



**PERATURAN BUPATI SOLOK SELATAN
NOMOR 52 TAHUN 2022 TENTANG
PERUBAHAN RENCANA KERJA
PEMERINTAH DAERAH (RKPD)
TAHUN 2022**

**PEMERINTAH DAERAH
KABUPATEN SOLOK SELATAN
TAHUN 2022**



**BUPATI SOLOK SELATAN
PROVINSI SUMATERA BARAT**

PERATURAN BUPATI SOLOK SELATAN

NOMOR 52 TAHUN 2022

TENTANG

PERUBAHAN RENCANA KERJA PEMERINTAH DAERAH TAHUN 2022

**DENGAN RAHMAT TUHAN YANG MAHA ESA
BUPATI SOLOK SELATAN,**

Menimbang : bahwa untuk melaksanakan ketentuan Pasal 355 ayat (1) Peraturan Menteri Dalam Negeri Nomor 86 Tahun 2017 tentang Tata Cara Perencanaan, Pengendalian dan Evaluasi Pembangunan Daerah, Tata Cara Evaluasi Rancangan Peraturan Daerah tentang Rencana Pembangunan Jangka Panjang Daerah dan Rencana Jangka Menengah Daerah, serta Tata Cara Perubahan Rencana Pembangunan Jangka Panjang Daerah, Rencana Pembangunan Jangka Menengah Daerah, dan Rencana Kerja Pemerintah Daerah, perlu menetapkan Peraturan Bupati tentang Perubahan Rencana Kerja Pemerintah Daerah Tahun 2022;

Mengingat : 1. Undang-Undang Nomor 38 Tahun 2003 tentang Pembentukan Kabupaten Dharmasraya, Kabupaten Solok Selatan, dan Kabupaten Pasaman Barat di Provinsi Sumatera Barat (Lembaran Negara Republik Indonesia Tahun 2003 Nomor 153, Tambahan Lembaran Negara Republik Indonesia Nomor 4348);

2. Undang-Undang Nomor 25 Tahun 2004 tentang Sistem Perencanaan Pembangunan Nasional (Lembaran Negara Republik Indonesia Tahun 2004 Nomor 104, Tambahan Lembaran Negara Republik Indonesia Nomor 4421);

3. Undang-Undang Nomor 23 Tahun 2014 tentang Pemerintahan Daerah (Lembaran Negara Republik

1

Indonesia Tahun 2014 Nomor 244, Tambahan Lembaran Negara Republik Indonesia Nomor 5587), sebagaimana telah diubah beberapa kali, terakhir dengan Undang-Undang Nomor 11 Tahun 2020 tentang Cipta Kerja (Lembaran Negara Republik Indonesia Tahun 2020 Nomor 245, Tambahan Lembar Negara Republik Indonesia Nomor 6573);

4. Peraturan Pemerintah Nomor 8 Tahun 2008 tentang Tahapan, Tata Cara Penyusunan, Penyusunan, Pengendalian dan Evaluasi Pelaksanaan Rencana Pembangunan Daerah (Lembaran Negara Republik Indonesia Tahun 2008 Nomor 21, Tambahan Lembaran Negara Republik Indonesia Nomor 4817);
5. Peraturan Pemerintah Nomor 12 Tahun 2019 tentang Pengelolaan Keuangan Daerah (Lembaran Negara Republik Indonesia Tahun 2019 Nomor 42, Tambahan Lembaran Negara Republik Indonesia Nomor 6322);
6. Peraturan Menteri Dalam Negeri Nomor 86 Tahun 2017 tentang Tata Cara Perencanaan, Pengendalian dan Evaluasi Pembangunan Daerah, Tata Cara Evaluasi Rancangan Peraturan Daerah Tentang Rencana Pembangunan Jangka Panjang Daerah dan Rencana Pembangunan Jangka Menengah Daerah, Serta Tata Cara Perubahan Rencana Pembangunan Jangka Panjang Daerah, Rencana Jangka Menengah Daerah dan Rencana Kerja Pemerintah Daerah (Berita Negara Republik Indonesia Tahun 2017 Nomor 1312);
7. Peraturan Daerah Provinsi Sumatera Barat Nomor 6 Tahun 2021 tentang Rencana Pembangunan Jangka Menengah Daerah Tahun 2021-2026 (Lembaran Daerah Provinsi Sumatera Barat Tahun 2021 Nomor 6, Tambahan Lembaran Daerah Provinsi Sumatera Barat Nomor 195);
8. Peraturan Daerah Kabupaten Solok Selatan Nomor 15 Tahun 2016 tentang Pembentukan dan Susunan Perangkat Daerah (Lembaran Daerah Kabupaten Solok Selatan Tahun 2016 Nomor 15, Tambahan Lembaran Daerah Kabupaten Solok Selatan Nomor 15), sebagaimana telah diubah dengan Peraturan Daerah Nomor 2 tahun 2020 tentang Perubahan

atas Peraturan Daerah Nomor 15 Tahun 2016 tentang Pembentukan dan Susunan Perangkat Daerah (Lembaran Daerah Kabupaten Solok Selatan Tahun 2020 Nomor 2, Tambahan Lembaran Daerah Kabupaten Solok Selatan Nomor 2);

9. Peraturan Daerah Kabupaten Solok Selatan Nomor 3 Tahun 2021 tentang Rencana Pembangunan Jangka Menengah Daerah (RPJMD) Kabupaten Solok Selatan Tahun 2021-2026 (Lembaran Daerah Kabupaten Solok Selatan Tahun 2016 Nomor 3, Tambahan Lembaran Daerah Kabupaten Solok Selatan Nomor 3);
10. Peraturan Bupati Solok Selatan Nomor 35 Tahun 2021 tentang Rencana Kerja Pemerintah Daerah Tahun 2022;
11. Peraturan Bupati Solok Selatan Nomor 76 Tahun 2021 tentang Penjabaran Anggaran Pendapatan dan Belanja Daerah Tahun 2022, sebagaimana telah diubah beberapa kali, terakhir dengan Peraturan Bupati Nomor 46 tahun 2022 tentang Perubahan Keenam Atas Peraturan Bupati Nomor 76 Tahun 2021 tentang Penjabaran Anggaran Pendapatan dan Belanja Daerah Tahun 2022

MEMUTUSKAN :

Menetapkan : PERATURAN BUPATI TENTANG PERUBAHAN RENCANA KERJA PEMERINTAH DAERAH TAHUN 2022.

Pasal 1

Perubahan Rencana Kerja Pemerintah Daerah Kabupaten Solok Selatan Tahun 2022 yang selanjutnya disingkat Perubahan RKPD merupakan perubahan dokumen perencanaan pembangunan Kabupaten Solok Selatan Tahun Anggaran 2022 yang berpedoman pada Rencana Kerja Pemerintah Daerah Tahun 2022, program strategis nasional yang ditetapkan oleh Pemerintah Pusat dan Rencana Kerja Pemerintah Daerah Provinsi Sumatera Barat.

Pasal 2

Perubahan RKPD Kabupaten Solok Selatan Tahun 2022 digunakan sebagai pedoman :

- a. penyusunan Perubahan Kebijakan Umum Anggaran Pendapatan dan Belanja Daerah, Perubahan Prioritas Plafon Anggaran Sementara dan Perubahan Rencana Kerja Anggaran Tahun Anggaran 2022; dan
- b. penyusunan Perubahan Rencana Anggaran Pendapatan dan Belanja Daerah Tahun Anggaran 2022.

Pasal 3

Perubahan RKPD disusun dengan tujuan :

- a. mewujudkan pencapaian visi dan misi Bupati dan Wakil Bupati Kabupaten Solok Selatan Tahun 2021-2026;
- b. untuk mewujudkan integrasi, sinkronisasi, dan sinergitas pembangunan baik antar daerah, antar ruang, antar waktu, antar fungsi pemerintahan, maupun antar tingkat pemerintahan;
- c. mewujudkan keterkaitan dan konsistensi antara perencanaan, penganggaran, pelaksanaan, pengendalian, dan pengawasan; dan
- d. mengoptimalkan partisipasi masyarakat dan dunia usaha serta tercapainya pemanfaatan sumberdaya secara efisien, efektif, berkeadilan, dan berkelanjutan.

Pasal 4

Perubahan RKPD sebagaimana dimaksud dalam Pasal 1 meliputi perubahan:

- a. kerangka ekonomi dan keuangan Daerah;
- b. target sasaran pembangunan Daerah;
- c. prioritas pembangunan Daerah;
- d. penambahan dan/atau pengurangan program dan kegiatan perangkat Daerah; dan
- e. target kinerja penyelenggaraan pemerintahan Daerah

Pasal 5

- (1) Perubahan RKPD disusun dengan sistematika sebagai berikut:

BAB I PENDAHULUAN

Memuat latar belakang, dasar hukum penyusunan, hubungan antar dokumen, maksud dan tujuan serta sistematika penulisan.

- BAB II EVALUASI HASIL TRIWULAN II (TRIWULAN DUA) TAHUN BERKENAAN**
Memuat hasil evaluasi pelaksanaan program RKPD sampai triwulan II tahun 2022 dan realisasi RPJMD serta permasalahan pembangunan.
- BAB III KERANGKA EKONOMI DAERAH DAN KEUANGAN DAERAH**
Mengemukakan tentang kondisi perekonomian nasional dan regional serta tantangan dan proyeksi perekonomian daerah tahun 2022 dan berisikan uraian mengenai arah kebijakan dan proyeksi keuangan daerah.
- BAB IV SASARAN DAN PRIORITAS PEMBANGUNAN DAERAH**
Menjelaskan prioritas dan arah kebijakan pembangunan nasional, prioritas dan arah kebijakan pembangunan Provinsi Sumatera Barat serta tujuan dan sasaran pembangunan daerah, serta prioritas dan sasaran pembangunan daerah Kabupaten Solok Selatan Tahun 2022.
- BAB V RENCANA KERJA DAN PENDANAAN DAERAH**
Mengemukakan secara eksplisit rencana program dan kegiatan prioritas daerah dalam Perubahan RKPD Tahun 2022, beserta instansi pelaksana, indikator capaian masing-masing program, kegiatan dan sub kegiatan serta pagu indikatif.
- BAB VI KINERJA PENYELENGGARAAN PEMERINTAHAN DAERAH**
Mengemukakan indikator kinerja penyelenggaraan Pemerintahan Daerah direncanakan dalam pencapaian kinerja tahun 2022.
- BAB VII PENUTUP**
Menguraikan tentang hal-hal pokok yang termuat dalam keseluruhan dokumen Perubahan RKPD, sebagai pedoman bagi semua pihak dalam mengfungsikan Perubahan RKPD sesuai dengan ketentuan perundangan yang berlaku.

- (2) Perubahan RKPD sebagaimana dimaksud pada ayat (1) tercantum dalam lampiran yang merupakan bagian tidak terpisahkan dari Peraturan Bupati ini.

Pasal 6

Peraturan Bupati ini mulai berlaku pada tanggal diundangkan.

Agar setiap orang mengetahuinya, memerintahkan pengundangan Peraturan Bupati ini dengan penempatannya dalam Berita Daerah Kabupaten Solok Selatan.

Ditetapkan di Padang Aro
pada tanggal 1 AGUSTUS 2022
BUPATI SOLOK SELATAN,



KHAIRUNAS

Diundangkan di Padang Aro
pada tanggal 1 AGUSTUS 2022 .
SEKRETARIS DAERAH KABUPATEN SOLOK SELATAN,



SYAMSURIZALDI

BERITA DAERAH KABUPATEN SOLOK SELATAN TAHUN 2022 NOMOR 52

DAFTAR ISI

DAFTAR ISI.....	i
DAFTAR TABEL.....	ii
DAFTAR GAMBAR.....	iii
BAB I PENDAHULUAN.	I.1
1.1 Latar Belakang.	I.1
1.2 Dasar Hukum Penyusunan.....	I.4
1.3 Hubungan Antar Dokumen.	I.6
1.4 Maksud dan Tujuan.....	I.7
1.5 Sistematika Dokumen RKPD.	I.9
BAB II EVALUASI HASIL RKPD SAMPAI DENGAN TRIWULAN II TAHUN BERKENAAN.....	II.1
2.1 Capaian Indikator Kinerja Daerah.	II.1
2.1.1 Capaian Kinerja Makro Daerah Tahun 2021.....	II.1
2.1.2 Pencapaian Indikator Kinerja Utama 2021.	II.8
2.1.3 Pencapaian Indikator Kinerja Kunci 2021	II.10
2.1.4 Pencapaian Indikator Standar Pelayanan Minimum Tahun 2021..	II.20
2.1.5. Permasalahan terhadap Capaian Kinerja Pembangunan Daerah.	II.23
2.2 Capaian Realisasi Anggaran pada Pelaksanaan Program sampai Triwulan II Tahun 2022	II.30
BAB III KERANGKA EKONOMI DAERAH DAN KEUANGAN DAERAH.	III.1
3.1 Kerangka Ekonomi Daerah.....	III.1
3.1.1 Kondisi dan Proyeksi Perekonomian Nasional.....	III.1
3.1.2 Kondisi dan Proyeksi Perekonomian Provinsi Sumatera Barat.	III.2
3.1.3 Kondisi dan Proyeksi Perekonomian Kabupaten Solok Selatan.	III.5
3.2 Perubahan Keuangan Daerah.....	III.8
3.2.1 Kinerja Realisasi Keuangan Daerah.....	III.8
3.2.2 Proyeksi Pendapatan dan Belanja Daerah	III.20
BAB IV PRIORITAS DAN ARAH KEBIJAKAN PEMBANGUNAN DAERAH.	IV.1
4.1 Prioritas dan Arah Kebijakan Pembangunan Nasional Tahun 2022.	IV.1
4.2 Prioritas dan Arah Kebijakan Pembangunan Provinsi Sumatera Barat Tahun 2022.....	IV.5
4.3 Prioritas dan Arah Kebijakan Pembangunan Kabupaten Solok Selatan Tahun 2022.....	IV.6
4.4 Sinkronisasi dan Sinergitas Prioritas Pembangunan Tahun 2022.....	IV.14
4.5 Indikator Penyelenggaraan Pemerintah Daerah Tahun 2022.....	IV.33
BAB V PERUBAHAN RENCANA PROGRAM DAN KEGIATAN PRIORITAS DAERAH.	V.1
BAB VI PENUTUP.	VII.1

DAFTAR TABEL	Hal
Tabel 2.1	Perkembangan Nilai dan Pertumbuhan Per Sektor PDRB Perlapangan Usaha Atas Harga Berlaku Tahun 2017-2021 II.3
Tabel 2.2	Perkembangan Nilai dan Pertumbuhan Per Sektor PDRB Perlapangan Usaha Atas Harga Konstan Tahun 2017-2021 II.3
Tabel 2.3	Pencapaian Indikator Kinerja Utama (Tujuan dan Sasaran) Pembangunan Tahun 2021 II.8
Tabel 2.4	Pencapaian Indikator Kinerja Kunci Tahun 2021 II.10
Tabel 2.5	Pencapaian Indikator Standar Pelayanan Minimum Tahun 2021 II.21
Tabel 2.6	Matrik Permasalahan Pembangunan per Urusan Pemerintahan II.31
Tabel 3.1	Target Ekonomi Makro Nasional Tahun 2023 III.2
Tabel 3.2	Target Indikator Makro Kabupaten/Kota se Sumatera Barat Tahun 2022 III.5
Tabel 3.3	Perubahan Target Indikator Makro Ekonomi Kabupaten Solok Selatan III.7
Tabel 3.4	Realisasi Pendapatan Daerah Kabupaten Solok Selatan Tahun Anggaran 2017-2021 III.12
Tabel 3.5	Pertumbuhan dan Kontribusi per Komponen Realisasi Pendapatan Daerah Kabupaten Solok Selatan 2017-2021 III.13
Tabel 3.6	Realisasi Pembiayaan Daerah Kabupaten Solok Selatan Tahun Anggaran 2017-2021 III.15
Tabel 3.7	Realisasi Belanja Daerah Kabupaten Solok Selatan Tahun Anggaran 2017-2021 III.18
Tabel 3.8	Pertumbuhan dan Komposisi Belanja Daerah Kabupaten Solok Selatan 2017-2021 III.19
Tabel 3.9	Proyeksi Perubahan Pendapatan, Belanja dan Pembiayaan Daerah Tahun 2022 III.24
Tabel 4.1	Tujuan dan Sasaran Kabupaten Solok Selatan Tahun 2022 IV.11
Tabel 4.2	Keterkaitan Prioritas Kabupaten Solok Selatan dengan Prioritas Nasional IV.15
Tabel 4.3	Keterkaitan Prioritas Kabupaten Solok Selatan dengan Prioritas Provinsi Sumatera Barat IV.16
Tabel 4.4	Sinergitas Program RKPD Kabupaten Solok Selatan Tahun 2022 Terhadap Prioritas Nasional IV.16
Tabel 4.5	Sinergitas Program RKPD Kabupaten Solok Selatan Tahun 2022 Terhadap Prioritas Provinsi Sumatera Barat IV.25
Tabel 4.6	Target Indikator Makro Daerah Aspek Kesejahteraan Masyarakat Kabupaten Solok Selatan Tahun 2022 IV.34
Tabel 4.7	Target Indikator Kinerja Pelayanan Umum per Urusan Pemerintahan Kabupaten Solok Selatan Tahun 2022 IV.34
Tabel 5.1	Rekapitulasi Jumlah Program/Kegiatan Dan Subkegiatan Serta Pagu Pada Rencana Kerja Pemerintah Daerah (RKPD) Perubahan Tahun 2022 V.2
Tabel 5.2	Perubahan Rencana Kerja Pemerintah Daerah (RKPD) Kabupaten Solok Selatan Tahun 2022 V.6

Daftar Gambar		Hal
Gambar 1.1	Hubungan dan Keterkaitan Rencana Kerja Pemerintah dengan Dokumen Perencanaan Lainnya	I.7
Gambar 2.1	Perbandingan PDRB Perkapita ADHB Kabupaten Solok Selatan, Provinsi Sumatera Barat dan Nasional Tahun 2017-2021	II.5
Gambar 2.2	Perbandingan Tingkat Kemiskinan Kabupaten Solok Selatan, Provinsi Sumatera Barat dan Nasional Tahun 2017-2021	II.6
Gambar 2.3	Perkembangan Indeks Kedalaman Kemiskinan dan Indeks Keparahannya Kabupaten Solok Selatan Tahun 2017-2021	II.6
Gambar 2.4	Perbandingan Tingkat Pengangguran Kabupaten Solok Selatan, Provinsi Sumatera Barat dan Nasional Tahun 2017-2021	II.7
Gambar 2.5	Perbandingan Indeks Gini Kabupaten Solok Selatan, Provinsi Sumatera Barat dan Nasional Tahun 2017-2021	II.8

BAB I PENDAHULUAN

1.1. Latar Belakang

Undang-Undang Nomor 25 Tahun 2004 tentang Sistem Perencanaan Pembangunan Nasional dan Undang-Undang Nomor 23 Tahun 2014 tentang Pemerintahan Daerah, serta Peraturan Menteri Dalam Negeri Nomor 86 Tahun 2017 tentang Tata Cara Perencanaan, Pengendalian dan Evaluasi Pembangunan Daerah, Tata Cara Evaluasi Rancangan Peraturan Daerah Tentang Rencana Pembangunan Jangka Panjang Daerah dan Rencana Pembangunan Jangka Menengah Daerah, serta Tata Cara Perubahan Rencana Pembangunan Jangka Panjang Daerah, Rencana Jangka Menengah Daerah dan Rencana Kerja Pemerintahan Daerah, mengamanatkan bahwa dalam rangka penyelenggaraan pemerintahan, Pemerintah Daerah Provinsi dan Kabupaten/Kota berkewajiban menyusun perencanaan pembangunan daerah sebagai satu kesatuan sistem perencanaan pembangunan nasional dengan melibatkan seluruh pemangku kepentingan (stakeholder).

Dalam penyusunan perencanaan pembangunan tahunan/Rencana Kerja Pemerintah Daerah (RKPD), Pemerintah Daerah Provinsi dan Kabupaten/Kota berkewajiban menyusun perencanaan pembangunan daerah 1 (satu) tahun sebelum tahun rencana. Rencana Kerja Pemerintah Daerah (RKPD) adalah dokumen perencanaan tahunan Pemerintah Daerah, yang merupakan penjabaran dari Rencana Pembangunan Jangka Menengah Daerah (RPJMD) dengan mengacu pada Rencana Kerja Pemerintah Daerah (RKPD) Provinsi, Rencana Kerja Pemerintah (RKP) Nasional dan Program Strategis Nasional yang ditetapkan oleh Pemerintah Pusat serta mengikuti arah pembangunan pola ruang yang telah ditetapkan pada RTRW Kabupaten Solok Selatan Tahun 2012-2032.

RKPD menjadi instrumen bagi pemerintah daerah untuk mengukur kinerja penyelenggaraan fungsi dan urusan wajib dan pilihan pemerintahan daerah dan instrumen untuk mengukur capaian target kinerja program pembangunan jangka menengah, target standar pelayanan minimal dan kinerja pelayanan Perangkat Daerah. Dokumen ini juga menjadi acuan Laporan Penyelenggaraan Pemerintah Daerah (LPPD), Laporan Keterangan Pertanggung Jawaban (LKPJ), dan menyediakan informasi bagi pemenuhan Laporan Evaluasi Penyelenggaraan Pemerintahan Daerah (EPPD).

Dalam penyusunan RKPD tahun 2022 Kabupaten Solok Selatan berpedoman pada Surat Edaran Menteri Dalam Negeri Nomor 640/16/SJ tanggal 4 Januari 2021 tentang Penyusunan Dokumen Perencanaan

Pembangunan Daerah Pasca Pemilihan Kepala Daerah Serentak Tahun 2020 mengamanatkan bahwa penyusunan dokumen Rencana Kerja Pemerintah Daerah (RKPD) Tahun 2022 bagi daerah yang melaksanakan pemilihan Kepala Daerah serentak Tahun 2020 untuk berpedoman pada RPJPD 2005-2025, mempertimbangkan visi, misi, dan program kepala daerah terpilih hasil pemilihan Kepala Daerah serentak Tahun 2020.

Sesuai dengan Peraturan Menteri Dalam Negeri Nomor 17 Tahun 2021 tentang penyusunan RKPD Tahun 2022 menyatakan bahwa penetapan RKPD Kabupaten Kota paling lambat 1 minggu setelah penetapan RKPD Provinsi. Berdasarkan hal tersebut Kabupaten Solok Selatan menindaklanjuti dengan melakukan penyusunan RKPD Tahun 2022 dan telah ditetapkan pada tanggal 6 Juli 2021 melalui Peraturan Bupati Nomor 35 Tahun 2021 tentang Rencana Kerja Pemerintah Daerah Tahun 2022.

Dilantiknya Kepala Daerah dan Wakil Kepala Daerah terpilih Kabupaten Solok Selatan pada tanggal 26 April 2021 yaitu pasangan Bupati H. Khairunas, S.IP, M.Si dengan Wakil Bupati Ir. H. Yulian Efi, MM yang disisi perencanaan daerah ditindaklanjuti dengan ditetapkannya RPJMD Kabupaten Solok Selatan Tahun 2021-2026 melalui Peraturan Daerah Kabupaten Solok Selatan Nomor 3 Tahun 2021 pada tanggal 25 Oktober 2021. Hal ini menyebabkan penyusunan RKPD Tahun 2022 belum sepenuhnya mengacu pada RPJMD Kabupaten Solok Selatan Tahun 2021-2026.

Selanjutnya berdasarkan audit Badan Pemeriksaan Keuangan Republik Indonesia terhadap Laporan Keuangan Kabupaten Solok Selatan dan Peraturan Daerah Nomor 2 Tahun 2022 tentang Laporan Pertanggungjawaban Pelaksanaan Anggaran Pendapatan dan Belanja Daerah Tahun Anggaran 2021 terdapat terdapat Sisa Lebih Penggunaan Anggaran Tahun 2021 sebesar Rp. 109.103.438.558,- meningkat dari perkiraan APBD Tahun 2022 yaitu sebesar Rp. 88.136.557.942. Disisi pendapatan terdapat penyesuaian dan pengoptimalkan sumber-sumber pendapatan yang harus digunakan pada tahun 2022 terutama terkait dengan kebijakan pemerintah provinsi dan nasional seperti Dana Alokasi Umum, Dana Alokasi Khusus dan BKK dari Provinsi. Disisi belanja terdapat pergeseran program dan kegiatan terutama pemenuhan belanja wajib dan mengikat, kewajiban yang harus dibayar kembali, pencapaian RPJMD serta kegiatan mendukung perencanaan tahun 2023 yang sebahagian telah diakomodir melalui mekanisme pergeseran APBD dan sebahagian harus diakomodir melalui APBD Perubahan. Hal-Hal tersebut merupakan beberapa hal menyebabkan terjadinya perubahan dan pergeseran terhadap rencana program dan kegiatan daerah yang ditujukan untuk

peningkatan efisiensi dan optimalisasi serta percepatan pencapaian target daerah tahun 2022.

Sesuai dengan Peraturan Menteri Dalam Negeri Nomor 86 Tahun 2017 Pasal 343 menyatakan bahwa Perubahan RKPD dan Renja Perangkat Daerah dapat dilakukan apabila berdasarkan hasil evaluasi pelaksanaannya dalam tahun berjalan menunjukkan adanya ketidaksesuaian dengan perkembangan keadaan meliputi :

- a. perkembangan yang tidak sesuai dengan asumsi prioritas pembangunan Daerah, kerangka ekonomi Daerah dan keuangan Daerah, rencana program dan kegiatan RKPD berkenaan;
- b. keadaan yang menyebabkan saldo anggaran lebih tahun anggaran sebelumnya harus digunakan untuk tahun berjalan.

Secara umum beberapa kebijakan yang menjadi dasar dari dilakukannya perubahan RKPD Kabupaten Solok Selatan Tahun 2022:

1. Mengakomodir Visi, Misi dan program unggulan sebagaimana tercantum dalam Peraturan Daerah tentang Rencana Pembangunan Jangka Menengah Daerah (RPJMD) Kabupaten Solok Selatan Tahun 2021-2026, dengan tetap mempertimbangkan ketersediaan anggaran dan waktu pelaksanaan kegiatan.
2. Penyesuaian dan penyempurnaan target kinerja indikator pembangunan daerah tahun 2022 tercantum dalam Peraturan Daerah tentang Rencana Pembangunan Jangka Menengah Daerah (RPJMD) Solok Selatan Tahun 2021-2026.
3. Penyesuaian pendapatan daerah baik dana transfer, pendapatan asli daerah dan pemanfaatan Silpa berdasarkan hasil audit laporan keuangan Pemerintah Daerah Kabupaten Solok Selatan Tahun 2021 oleh BPK.
4. Pergeseran, penghapusan, penambahan anggaran dan kegiatan, perubahan lokasi pelaksanaan kegiatan, target kinerja kegiatan, serta manfaat atau hasil daripada kegiatan yang didasari dari Evaluasi pelaksanaan RKPD triwulan II Tahun 2022.
5. Mengakomodir kewajiban kebijakan anggaran yang belum terpenuhi pada penyusunan APBD Tahun 2022.
6. Memenuhi kewajiban kepada Pihak Ketiga terkait dengan pekerjaan yang telah selesai tahun sebelumnya yang telah ada berita acara serah terima pekerjaan dan telah diterbitkan SPM namun belum dilakukan pembayaran.

7. Memenuhi dan melakukan penyesuaian kewajiban belanja wajib mengikat.

1.2. Dasar Hukum Penyusunan

Dasar hukum yang digunakan dalam penyusunan Perubahan RKPD Kabupaten Solok Selatan Tahun 2022 adalah:

1. Undang-Undang Nomor 17 Tahun 2003 tentang Keuangan Negara;
2. Undang-Undang Nomor 38 Tahun 2003 tentang Pembentukan Kabupaten Dharmasraya, Kabupaten Solok Selatan, dan Kabupaten Pasaman Barat di Provinsi Sumatera Barat;
3. Undang-Undang Nomor 25 Tahun 2004 tentang Sistem Perencanaan Pembangunan Nasional;
4. Undang-Undang Nomor 6 tentang Desa
5. Undang-Undang Nomor 23 Tahun 2014 tentang Pemerintahan Daerah, sebagaimana telah diubah beberapa kali, terakhir dengan Undang-Undang Nomor 9 Tahun 2015 tentang Perubahan Kedua atas Undang-Undang Nomor 23 Tahun 2014 tentang Pemerintahan Daerah;
6. Undang-Undang Nomor 1 Tahun 2022 tentang Hubungan Keuangan Pemerintah Pusat dan Pemerintahan Daerah;
7. Peraturan Pemerintah Nomor 20 Tahun 2004 tentang Rencana Kerja Pemerintah;
8. Peraturan Pemerintah Nomor 8 Tahun 2008 tentang Tahapan, Tata Cara Penyusunan, Penyusunan, Pengendalian dan Evaluasi Pelaksanaan Rencana Pembangunan Daerah;
9. Peraturan Pemerintah Nomor 18 Tahun 2016 tentang Perangkat Daerah, sebagaimana telah diubah dengan Peraturan Pemerintah Nomor 72 Tahun 2019 tentang Perubahan Atas Peraturan Pemerintah Nomor 18 Tahun 2016 tentang Perangkat Daerah;
10. Peraturan Pemerintah Nomor 2 Tahun 2018 Tentang Standar Pelayanan Minimal;
11. Peraturan Pemerintah Nomor 12 Tahun 2019 Tentang Pengelolaan Keuangan Daerah;
12. Peraturan Pemerintah Nomor 13 Tahun 2019 Tentang Laporan Dan Evaluasi Penyelenggaraan Pemerintahan Daerah;
13. Peraturan Pemerintah Nomor 17 Tahun 2019 tentang Perubahan atas Peraturan Pemerintah No. 18 Tahun 2016 Tentang Perangkat Daerah;
14. Peraturan Menteri Dalam Negeri Nomor 38 Tahun 2013 tentang Batas Daerah Kabupaten Solok dengan Kabupaten Solok Selatan Provinsi Sumatera Barat;

15. Peraturan Menteri Dalam Negeri Nomor 26 Tahun 2017 tentang Batas Daerah Kabupaten Pesisir Selatan dengan Kabupaten Solok Selatan Provinsi Sumatera Barat;
16. Peraturan Menteri Dalam Negeri Nomor 86 Tahun 2017 tentang Tata Cara Perencanaan, Pengendalian dan Evaluasi Pembangunan Daerah, Tata Cara Evaluasi Rancangan Peraturan Daerah Tentang Rencana Pembangunan Jangka Panjang Daerah dan Rencana Pembangunan Jangka Menengah Daerah, Serta Tata Cara Perubahan Rencana Pembangunan Jangka Panjang Daerah, Rencana Jangka Menengah Daerah dan Rencana Kerja Pemerintah Daerah;
17. Peraturan Menteri Dalam Negeri Nomor 72 Tahun 2018 tentang Batas Daerah Kabupaten Solok Selatan Provinsi Sumatera Barat dengan Kabupaten Kerinci Provinsi Jambi dan Kabupaten Dharmasraya Provinsi Sumatera Barat dengan Kabupaten Kerinci Provinsi Jambi;
18. Peraturan Menteri Dalam Negeri Nomor 70 Tahun 2019 tentang Sistem Informasi Pemerintah Daerah;
19. Peraturan Menteri Dalam Negeri Nomor 90 Tahun 2019 tentang Klasifikasi, Kodefikasi, Dan Nomenklatur Perencanaan Pembangunan Dan Keuangan Daerah;
20. Peraturan Menteri Dalam Negeri Nomor 18 Tahun 2020 tentang Peraturan Pelaksanaan Pemerintah Nomor 13 Tahun 2019 tentang Laporan dan Evaluasi Penyelenggaraan Pemerintah Daerah;
21. Peraturan Menteri Dalam Negeri Nomor 77 Tahun 2020 tentang Pedoman Teknis Pengelolaan Keuangan Keuangan Daerah;
22. Peraturan Menteri Dalam Negeri Nomor 59 Tahun 2021 tentang Penerapan Standar Pelayanan Minimal;
23. Peraturan Menteri Dalam Negeri Nomor 17 Tahun 2021 tentang Pedoman Penyusunan Rencana Kerja Pemerintah Daerah Tahun 2022;
24. Peraturan Daerah Provinsi Sumatera Barat Nomor 7 Tahun 2008 tentang Rencana Pembangunan Jangka Panjang Daerah Tahun 2005-2025;
25. Peraturan Daerah Provinsi Sumatera Barat Nomor 13 Tahun 2012 tentang Rencana Tata Ruang Wilayah Provinsi Sumatera Barat Tahun 2012-2032;
26. Peraturan Daerah Provinsi Sumatera Barat Nomor 6 Tahun 2021 tentang Rencana Pembangunan Jangka Menengah Daerah Tahun 2021-2026;

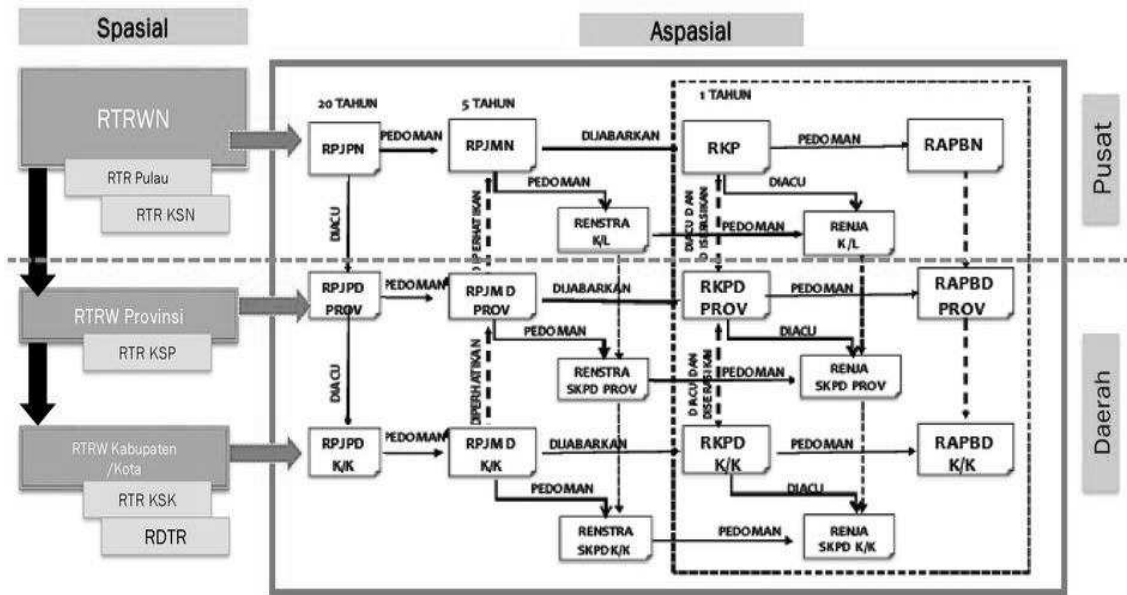
27. Peraturan Gubernur Sumatera Barat Nomor 25 Tahun 2022 Tentang Perubahan Rencana Kerja Pemerintah Daerah Provinsi Sumatera Barat Tahun 2022
28. Peraturan Daerah Kabupaten Solok Selatan Nomor 2 Tahun 2011 tentang Rencana Pembangunan Jangka Panjang Daerah (RPJPD) Kabupaten Solok Selatan Tahun 2005-2025;
29. Peraturan Daerah Kabupaten Solok Selatan Nomor 8 Tahun 2012 tentang Rencana Tata Ruang Wilayah (RTRW) Kabupaten Solok Selatan Tahun 2012-2032;
30. Peraturan Daerah Kabupaten Solok Selatan Nomor 15 Tahun 2016 tentang Pembentukan dan Susunan Perangkat Daerah;
31. Peraturan Daerah Kabupaten Solok Selatan Nomor 3 Tahun 2021 tentang Rencana Pembangunan Jangka Menengah Daerah (RPJMD) Kabupaten Solok Selatan Tahun 2021-2026.
32. Peraturan Daerah Kabupaten Solok Selatan Nomor 2 Tahun 2022 tentang Laporan Pertanggungjawaban Pelaksanaan Anggaran Pendapatan dan Belanja Daerah Tahun Anggaran 2021

1.3. Hubungan Antar Dokumen

Secara umum keterkaitan antara dokumen RKPD dan Perubahan RKPD dengan dokumen perencanaan lainnya tidak memiliki perbedaan, dimana RKPD Perubahan disusun dengan memperhatikan pokok-pokok arah kebijakan dalam RPJP Nasional dan Provinsi serta RPJM Nasional dan Provinsi. Perubahan RKPD disusun dengan berpedoman pada RPJPD Kabupaten dan RPJMD Kabupaten yang di dalamnya memuat mengenai visi, misi dan arah pembangunan Kabupaten Solok Selatan .

Secara diagram keterkaitan hubungan RKPD dengan dokumen perencanaan dan penganggaran lainnya dapat dilihat dari gambar dibawah ini:

Gambar. 1.1.
Hubungan dan Keterkaitan Rencana Kerja Pemerintah dengan Dokumen Perencanaan Lainnya



Perubahan RKPD tahun 2022 menjadi pedoman bagi penyusunan Perubahan Renja OPD tahun 2022 yang disusun sesuai dengan tugas pokok dan fungsi OPD. Dengan demikian dokumen ini akan bermanfaat bagi OPD dalam rangka mewujudkan keterpaduan dan mensinergikan perencanaan pembangunan dari berbagai tingkatan seperti Nasional dan Provinsi. Selanjutnya, program, kegiatan dan sub kegiatan pembangunan yang tertuang dalam Perubahan RKPD Tahun 2022, menjadi acuan dalam penyusunan Perubahan KUA-PPAS APBD Tahun 2022 dan selanjutnya menjadi pedoman dalam penyusunan Perubahan RAPBD Tahun 2022. Selain itu Perubahan RKPD menjadi dasar dalam penyusunan pelaporan dan penilaian kinerja pemerintah daerah.

1.4. Maksud dan Tujuan

Maksud disusunnya Perubahan RKPD Tahun 2022 adalah untuk mewujudkan sinergitas antara perencanaan, penganggaran, pelaksanaan dan pengawasan pembangunan antar wilayah, antar sektor pembangunan dan antar tingkat pemerintahan serta mewujudkan efisiensi alokasi berbagai sumber daya dalam pembangunan daerah.

Adapun tujuan disusunnya Perubahan RKPD Tahun 2022 adalah untuk:

1. Menjadi pedoman dalam penyusunan rancangan Perubahan Kebijakan Umum APBD serta Perubahan Prioritas dan Plafon Anggaran Sementara Perubahan APBD Tahun 2022 yang akan disampaikan kepada DPRD untuk dibahas, disepakati dan dituangkan dalam Nota Kesepakatan Perubahan Kebijakan Umum APBD serta Perubahan Prioritas dan Plafon Anggaran Sementara (PPAS) antara DPRD

Kabupaten Solok Selatan dengan Bupati Solok Selatan yang selanjutnya akan dijabarkan dalam Anggaran Pendapatan dan Belanja Daerah Perubahan (APBD- P) Tahun 2022;

2. Memelihara konsistensi antara capaian tujuan perencanaan strategis jangka menengah dengan tujuan perencanaan dan penganggaran tahunan pembangunan daerah;
3. Mengukur kinerja penyelenggaraan fungsi dan urusan wajib dan pilihan pemerintahan daerah melalui capaian target kinerja program dan kegiatan pembangunan;
4. Menjadi acuan dalam penyusunan Laporan Penyelenggaraan Pemerintah Daerah (LPPD), Laporan Keterangan Pertanggung Jawaban (LKPJ).
5. Menyediakan informasi bagi pemenuhan Laporan Evaluasi Penyelenggaraan Pemerintahan Daerah (EPPD) yang perlu disampaikan kepada pemerintah

1.5. Sistematika Dokumen RKPD

Sistematika Perubahan Rencana Kerja Pemerintah Daerah Kabupaten Solok Selatan Tahun 2022 adalah sebagai berikut:

Bab I. Pendahuluan

Memuat Latar Belakang, Dasar, Hukum Penyusunan Hubungan Antar Dokumen, Sistematika Penulisan, Maksud dan Tujuan.

Bab II. Evaluasi Hasil RKPD sampai dengan Triwulan II Tahun Berkenaan

Memuat Pencapaian Kinerja Pembangunan Tahun 2021 dan kompilasi hasil evaluasi pelaksanaan RKPD Tahun 2022 sampai dengan Triwulan II

BAB III. Kerangka Ekonomi dan Keuangan Daerah

Memuat kondisi dan perubahan target perekonomian nasional, provinsi dan daerah tahun 2022 dan perubahan target dan kebijakan keuangan daerah tahun 2022.

BAB IV. Prioritas dan Sasaran Pembangunan Daerah

Memuat tujuan dan sasaran pembangunan daerah dan prioritas dan sasaran pembangunan tahun 2022.

BAB V. Rencana Kerja Dan Pendanaan Daerah

Menjelaskan rincian program dan kegiatan prioritas Perubahan RKPD Tahun 2022, instansi pelaksana, indikator capaian kinerja serta pagu indikatifnya.

BAB VI. Penutup

Menguraikan tentang hal-hal pokok yang termuat dalam keseluruhan dokumen Perubahan RKPD, sebagai pedoman bagi semua pihak dalam melaksanakan Perubahan RKPD Tahun 2022 sesuai dengan ketentuan perundangan-undangan yang berlaku.

BAB II

EVALUASI HASIL RKPD SAMPAI DENGAN TRIWULAN II TAHUN BERKENAAN

2.1. Capaian Indikator Kinerja Daerah

2.1.1. Capaian Kinerja Makro Daerah Tahun 2021

A. Pertumbuhan Ekonomi

Pada tahun 2021, meskipun mengalami perlambatan pertumbuhan jika dibandingkan dengan kondisi normal/sebelum pandemic covid 19 namun pertumbuhan perekonomian daerah dan indikator kembali trend pertumbuhan positif seiring dengan menurunnya kasus covid 19 serta keberhasilan program *herd immunity* melalui program vaksinasi, di daerah serta beberapa kebijakan pusat, provinsi dan daerah antara lain pelonggaran level Pemberlakuan Pembatasan Kegiatan Masyarakat (PPKM) berdasarkan tingkatan kasus covid, peningkatan daya beli masyarakat melalui program bantuan sosial tunai kepada masyarakat terdampak covid 19 serta program pemberdayaan ekonomi masyarakat yang diikuti oleh membaiknya harga dan produksi unggulan daerah seperti kelapa sawit, kopi dan karet.

Kondisi ini berdampak terhadap peningkatan aktivitas ekonomi yang dapat dilihat dari meningkatnya PDRB menjadi Rp. 5.777.977,93,- (mengalami peningkatan 4,51%) dan untuk PDRB berdasarkan ADHB dan Rp. 4.059.514,72 juta (mengalami penurunan 3,35%) untuk PDRB berdasarkan ADHK. Pertumbuhan ini terjadi di hampir seluruh sektor perekonomian terutama sektor utama yang merupakan pembentuk perekonomian daerah seperti sektor Pertanian, Kehutanan, dan Perikanan; Perdagangan Besar dan Eceran; Reparasi Mobil dan Sepeda Motor; Konstruksi; Pertambangan dan Penggalian; Transportasi dan Pergudangan.

Dilihat dari struktur perekonomian, sampai 2021, perekonomian Kabupaten Solok Selatan masih didominasi oleh sektor primer, hal ini dapat dilihat dari besarnya kontribusi sektor Pertanian, Kehutanan, dan Perikanan; Pertambangan dan Penggalian; dengan rata-rata kontribusi 39,49% pertahun. Namun dominasi sektor primer ini terus mengalami penurunan dari 42,12% (pada tahun 2017) menjadi 37,57% (pada tahun 2021). Penurunan ini terjadi seiring dengan melambatnya pertumbuhan sektor Pertanian, Kehutanan, dan Perikanan; serta Pertambangan dan Penggalian yang diikuti oleh peningkatan pertumbuhan dari sektor-sektor sekunder dan tersier seperti sektor

Perdagangan Besar dan Eceran; Reparasi Mobil dan Sepeda Motor, Konstruksi, Informasi dan Komunikasi, Transportasi dan Pergudangan, Informasi dan Komunikasi, Industri Pengolahan Jasa Keuangan dan Asuransi, Administrasi Pemerintahan, Pertahanan dan Jaminan Sosial Wajib, Penyediaan Akomodasi dan Makan Minum.

Tabel .2.1.

Perkembangan Nilai dan Pertumbuhan Per Sektor PDRB Perlapangan Usaha Atas Harga Berlaku Tahun 2017-2021 (Rp. Milyar)

No	Uraian	2017		2018		2019		2020		2021	
		Nilai	%	Nilai	%	Nilai	%	Nilai	%	Nilai	%
1	Pertanian, Kehutanan, dan Perikanan	1.597,08	3,28	1.626,26	1,83	1.626,72	0,03	1.590,98	-2,20	1.641,94	3,20
2	Pertambangan dan Penggalian	462,68	1,90	491,03	6,13	527,66	7,46	519,50	-1,55	540,98	4,13
3	Industri Pengolahan	246,59	-0,21	246,80	0,09	234,85	-4,84	237,70	1,21	254,41	7,03
4	Pengadaan Listrik dan Gas	1,56	28,14	1,81	16,03	2,20	21,55	2,11	-4,09	2,21	4,74
5	Pengadaan Air, Pengelolaan Sampah, Limbah dan Daur Ulang	2,24	6,51	2,38	6,25	2,59	8,82	2,63	1,54	2,73	3,80
6	Konstruksi	584,08	10,49	648,48	11,03	724,26	11,69	707,20	-2,36	733,25	3,68
7	Perdagangan Besar dan Eceran; Reparasi Mobil dan Sepeda Motor	915,33	9,83	1.014,21	10,80	1.126,05	11,03	1.116,73	-0,83	1.160,98	3,96
8	Transportasi dan Pergudangan	295,99	8,73	326,62	10,35	367,31	12,46	337,83	-8,03	360,36	6,67
9	Penyediaan Akomodasi dan Makan Minum	38,41	10,91	41,75	8,70	47,98	14,92	43,53	-9,27	47,27	8,59
10	Informasi dan Komunikasi	209,48	13,37	233,54	11,49	265,85	13,83	285,31	7,32	307,03	7,61
11	Jasa Keuangan dan Asuransi	38,92	-2,11	40,50	4,06	43,55	7,53	44,30	1,72	47,59	7,43
12	Real Estate	39,78	5,65	42,52	6,89	46,18	8,60	46,60	0,91	47,72	2,40
13	Jasa Perusahaan	0,73	8,78	0,77	6,05	0,84	9,09	0,83	-1,19	0,85	2,41
14	Administrasi Pemerintahan, Pertahanan dan Jaminan Sosial Wajib	239,72	12,07	255,91	6,75	278,46	8,81	304,84	9,47	323,56	6,14
15	Jasa Pendidikan	110,85	11,42	119,22	7,55	136,66	14,63	144,40	5,66	152,40	5,54
16	Jasa Kesehatan dan Kegiatan Sosial	53,40	10,67	59,63	11,67	66,18	10,98	73,28	10,73	80,28	9,55
17	Jasa lainnya	57,03	5,53	64,74	13,52	74,38	14,89	70,76	-4,87	74,42	5,17
	Jumlah	4.893,87	6,54	5.571,73	6,59	5.571,72	5,08	5.528,53	-0,78	5.777,98	4,51

Sumber: BPS Kabupaten Solok Selatan

Tabel .2.2.

Perkembangan Nilai dan Pertumbuhan Per Sektor PDRB Perlapangan Usaha Atas Harga Konstan Tahun 2017-2021 (Rp. Milyar)

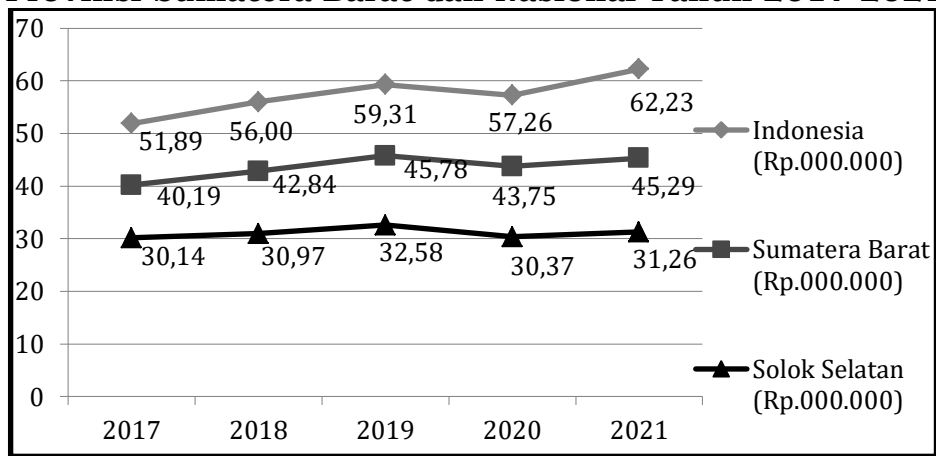
No	Uraian	2017		2018		2019		2020		2021	
		Nilai	%	Nilai	%	Nilai	%	Nilai	%	Nilai	%
1	Pertanian, Kehutanan, dan Perikanan	1126,25	1,81	1150,9	2,19	1170,07	1,67	1172,98	0,25	1212,85	3,40
2	Pertambangan dan Penggalan	290,32	0,83	301,87	3,98	317,35	5,13	310,48	-2,16	318,57	2,61
3	Industri Pengolahan	200,45	-0,46	201,94	0,74	196,76	-2,57	193,26	-1,78	197,35	2,12
4	Pengadaan Listrik dan Gas	0,87	8,75	0,95	9,20	1,01	6,32	0,96	-4,95	1,00	4,17
5	Pengadaan Air, Pengelolaan Sampah, Limbah dan Daur Ulang	1,85	6,32	1,94	4,86	2,01	3,61	2,02	0,50	2,10	3,96
6	Konstruksi	437,29	9,01	469,84	7,44	499,48	6,31	467,56	-6,39	469,85	0,49
7	Perdagangan Besar dan Eceran; Reparasi Mobil dan Sepeda Motor	698,89	8,49	744,43	6,52	795,87	6,91	796,62	0,09	829,12	4,08
8	Transportasi dan Pergudangan	234,79	7,88	253,7	8,05	276,32	8,92	247,21	-10,53	259,79	5,09
9	Penyediaan Akomodasi dan Makan Minum	26,49	9,33	28,64	8,12	31,13	8,69	27,88	-10,44	29,61	6,21
10	Informasi dan Komunikasi	208,55	11,71	227,61	9,14	246,43	8,27	264,77	7,44	281,34	6,26
11	Jasa Keuangan dan Asuransi	29,03	-3,52	29,44	1,41	30,07	2,14	30,12	0,17	31,54	4,71
12	Real Estate	29,51	4,91	30,81	4,41	32,49	5,45	32,5	0,03	33,22	2,22
13	Jasa Perusahaan	0,55	7,84	0,58	5,45	0,61	5,17	0,59	-3,28	0,60	1,69
14	Administrasi Pemerintahan, Pertahanan dan Jaminan Sosial Wajib	167,47	7,54	178,64	6,67	189,03	5,82	188,04	-0,52	191,77	1,98
15	Jasa Pendidikan	79,04	9,78	84,61	7,05	91,95	8,68	96,23	4,65	99,66	3,56
16	Jasa Kesehatan dan Kegiatan Sosial	41,53	9,06	45,25	8,96	48,67	7,56	52,27	7,40	55,62	6,41
17	Jasa lainnya	40,25	3,98	44,06	9,47	48,16	9,31	44,53	-7,54	45,54	2,27
	Jumlah	3.612,13	5,18	3.795,21	5,04	3.977,41	4,80	3.928,02	-1,24	4.059,51	3,35

Sumber: BPS Kabupaten Solok Selatan

B. Produk Domestik Regional Bruto Perkapita (PDRB Perkapita)

Dilihat dari perkembangan PDRB Perkapita dapat dilihat bahwa pada periode 2017-2019 PDRB perkapita Kabupaten Solok Selatan terus mengalami peningkatan yaitu dari Rp 30,14 juta pada tahun 2017 menjadi Rp.32,58 juta pada tahun 2019. Namun pada tahun 2021, meskipun terjadi penurunan pada tahun 2020 hingga menjadi 30,37 juta pertahun namun pada tahun 2021 kembali mengalami peningkatan seiring dengan peningkatan perekonomian daerah hingga menjadi 31,26 juta.

Gambar 2.1.
Perbandingan PDRB Perkapita ADHB Kabupaten Solok Selatan, Provinsi Sumatera Barat dan Nasional Tahun 2017-2021



Sumber: Badan Pusat Statistik Kabupaten Solok Selatan

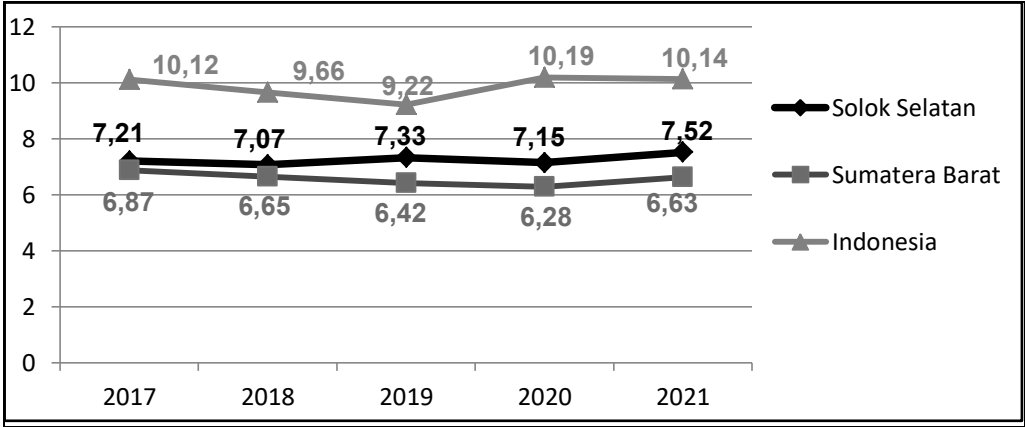
C. Angka Kemiskinan

Dilihat dari perkembangan tingkat kemiskinan di Kabupaten Solok Selatan berfluktuasi dari tahun ketahun dan berada dibawah rata-rata Nasional tetapi masih berada diatas rata-rata Provinsi Sumatera. Pada tahun 2018 tingkat kemiskinan penduduk Solok Selatan mengalami penurunan dari 7,21% pada tahun 2017 menjadi 7,07% pada tahun 2018. Namun pada tahun 2019 tingkat kemiskinan Kabupaten Solok Selatan kembali mengalami kenaikan menjadi 7,33%, kenaikan ini disebabkan karena melemahnya harga-harga komoditas unggulan Kabupaten Solok Selatan seperti Sawit dan Karet serta pemberantasan *illegal mining*. Selain itu faktor bencana yang melanda Kabupaten Solok Selatan selama tahun 2019 yang menyebabkan rusaknya sarana dasar masyarakat serta sarana perekonomian masyarakat seperti sawah, kebun, tenak. Kemudian pada tahun 2020 tingkat kemiskinan mengalami penurunan menjadi 7,15% dan kembali mengalami peningkatan pada tahun 2021 menjadi 7,52%. Peningkatan tingkat kemiskinan pada tahun 2021 ini diikuti oleh meningkatnya jumlah penduduk miskin dari 13.080 jiwa menjadi 13.410 atau meningkat 2,52%% dan peningkatan garis kemiskinan (rata-rata pengeluaran perkapita masyarakat untuk memenuhi kebutuhan

minimum makanan dan non makanan) dari Rp. 419.442 per bulan menjadi Rp. 438.187 perbulan.

Jika dilihat dari penyebab penurunan tingkat kemiskinan pada tahun 2020 lebih disebabkan karena perhitungan tingkat kemiskinan pada tahun tersebut didasarkan pada hasil survey yang dilakukan pada bulan Maret (seharusnya rata-rata bulan Maret dan Agustus), dimana dampak pandemic covid 19 belum berdampak besar terhadap sektor perekonomian. Hal inilah yang menyebabkan penurunan tingkat kemiskinan tidak dengan perkembangan kondisi perekonomian dimana pada tahun 2020 pertumbuhan perekonomian Nasional, Provinsi dan Daerah mengalami kontraksi (pertumbuhan negative/dibawah nol).

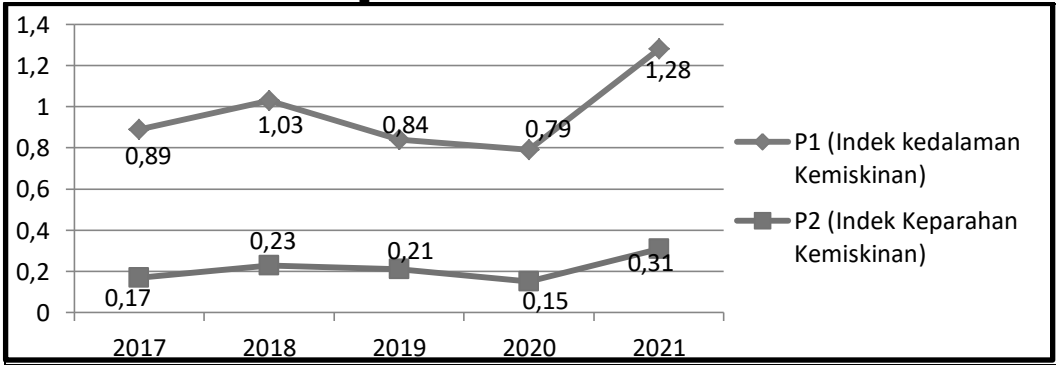
Gambar 2.2.
Perbandingan Tingkat Kemiskinan Kabupaten Solok Selatan, Provinsi Sumatera Barat dan Nasional Tahun 2017-2021



Sumber: Badan Pusat Statistik Kabupaten Solok Selatan
Catt : Tahun 2020 berdasarkan susesnas bulan Maret Tahun 2020

Penurunan tingkat kemiskinan ini diikuti oleh penurunan dari kesejahteraan penduduk miskin yang dapat dilihat dari peningkatan dari indikator pendukungnya yaitu Indek Kedalaman Kemiskinan (P1) dari 0,79 pada tahun 2020 menjadi 1,28 pada tahun 2021 dan Keparahan Kemiskinan (P2) dari 0,15 pada tahun 2020 menjadi 0,31 pada tahun 2021.

Gambar 2.3.
Perkembangan Indek Kedalaman Kemiskinan dan Indek Keparahan Kemiskinan Kabupaten Solok Selatan Tahun 2017-2021

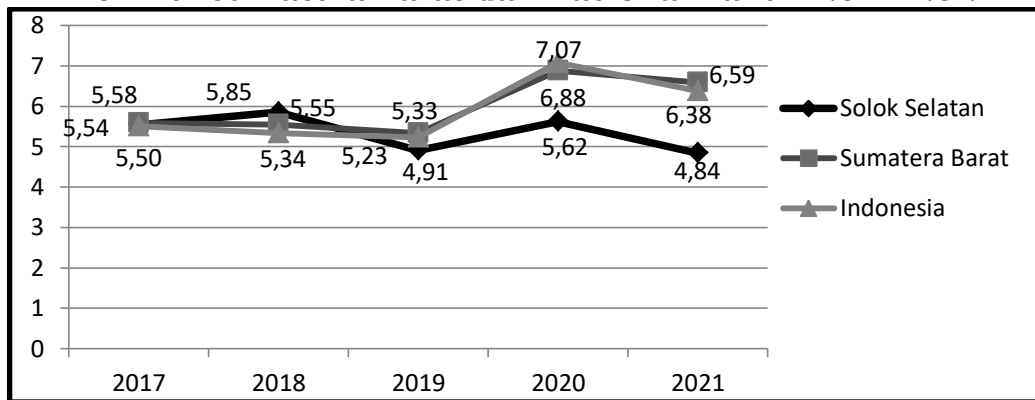


Sumber: Badan Pusat Statistik Kabupaten Solok Selatan

D. Tingkat Pengangguran

Dilihat dari perkembangan Tingkat Pengangguran Terbuka (TPT) Kabupaten Solok Selatan pada periode tahun 2017-2019 TPT di Kabupaten Solok Selatan berfluktuasi cenderung mengalami penurunan yaitu dari 5,54% pada tahun 2017, menjadi 4,91% pada tahun 2019, meskipun pada tahun 2018 mengalami peningkatan menjadi 5,85%. Pada tahun 2020 TPT mengalami peningkatan menjadi 5,62%, peningkatan ini seiring dengan diberlakukannya Pembatasan Sosial Berskala Besar (PSBB) dalam upaya penanggulangan bencana sosial Covid-19, sehingga berdampak negatif pada seluruh sektor perekonomian dari nasional dan daerah. Namun pada tahun 2021 TPT kembali mengalami penurunan menjadi 4,84%. Penurunan ini sejalan dengan meningkatnya aktifitas perekonomian seiring dengan pengurangan pemberlakuan Pembatasan Sosial Berskala Besar yang ditunjang regulasi/kebijakan pemerintah pusat dan daerah dalam upaya peningkatan aktifitas ekonomi serta daya beli masyarakat.

Gambar 2.4.
Perbandingan Tingkat Pengangguran Kabupaten Solok Selatan, Provinsi Sumatera Barat dan Nasional Tahun 2017-2021

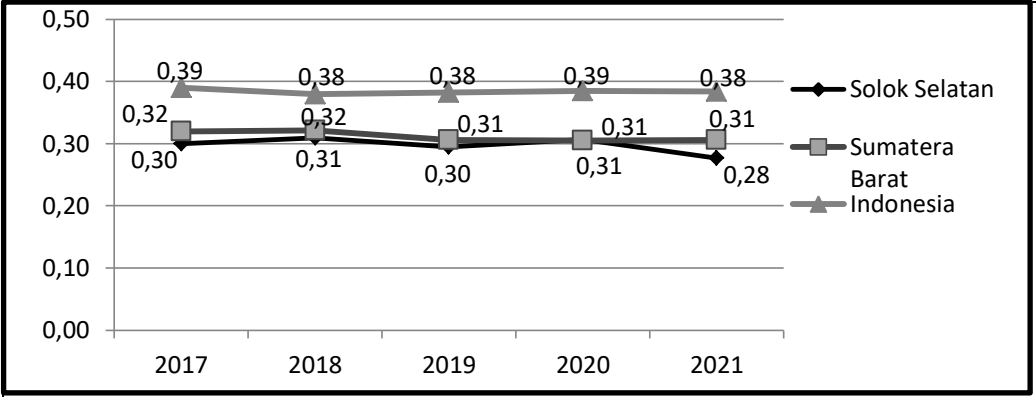


Sumber: Badan Pusat Statistik Kabupaten Solok Selatan

E. Indek Gini Ratio

Dilihat dari perkembangan, Indeks Gini Kabupaten Solok Selatan tahun 2017-2021 berfluktuasi setiap tahunnya yaitu dari 0,300 pada tahun 2017, mengalami kenaikan menjadi 0,310 pada tahun 2018 dan mengalami penurunan menjadi 0,295 pada tahun 2019. Pada tahun 2020 Indek Gini Kabupaten Solok Selatan kembali mengalami kenaikan menjadi 0,307 dan kembali mengalami penurunan pada tahun 2021 menjadi 0,277. Penurunan ini menunjukkan distribusi pendapatan penduduk Kabupaten Solok Selatan semakin membaik dengan kata lain *gap* antara penduduk pendapatan tertinggi dengan terendah semakin menurun.

Gambar 2.5.
Perbandingan Indeks Gini Kabupaten Solok Selatan,
Provinsi Sumatera Barat dan Nasional Tahun 2017-2021



Sumber: Badan Pusat Statistik Kabupaten Solok Selatan

2.1.2. Pencapaian Indikator Kinerja Utama Tahun 2021

Untuk melihat keberhasilan kinerja pencapaian Visi dan Misi Kepala Daerah dan Wakil Kepala Daerah pada pada tahun 2021 dapat dilihat dari pencapaian Indikator Kinerja Utama (IKU) daerah. Target capaian Indikator Kinerja Utama (IKU) tersebut telah ditetapkan pertahun dalam RPJMD Kabupaten Solok Selatan Tahun 2021-2026 berdasarkan tujuan dan sasaran dari pencapaian Visi dan Misi Bupati dan Wakil Bupati. Berdasarkan data kinerja pembangunan tahun 2021 dapat dilihat indeks kualitas ketercapaian target dari kinerja Indikator Utama Kabupaten Solok Selatan tahun 2021 (dengan interval perhitungan Indeks 1-4) yaitu untuk Tujuan adalah nilai 3,33 (tinggi) dan Sasaran dengan nilai 3,82 (sangat tinggi). Untuk lebih rinci dapat dilihat dari tabel dibawah ini:

Tabel .2.3.
Pencapaian Indikator Kinerja Utama (Tujuan dan Sasaran)
Pembangunan Tahun 2021

Indikator Tujuan dan Sasaran	Satuan	Capaian Kinerja			Indek Kualitas Ketercapaian Target
		Target	Realisasi	Capaian (%)	
Misi 1. Peningkatan Kualitas Sumber Daya Manusia yang Berkarakter, Produktif dan Kompetitif					
Indeks Pembangunan Manusia (IPM)	Indeks	69,44	69,23	99,70	4
Angka Rata-rata Lama Sekolah	Tahun	8,39	8,32	99,17	4
Angka Harapan Lama Sekolah	Tahun	12,97	12,72	98,07	4
Persentase Penduduk Usia Sekolah Pendidikan Dasar (7 -15) Hafiz Qur'an					
a). 1 Juz	Persen	3,33	13,68	410,87	4
b). 2 Juz	Persen	0,39	3,20	819,51	4
c). Lebih atau sama 3 Juz	Persen	0,42	3,13	744,22	3
Angka Harapan Hidup	Tahun	68,01	68,01	100	4
Prevalensi Balita Stunting	Persen	13,6	6,09	223,47 **	3
Tingkat Produktifitas Tenaga Kerja	Rp. Juta /Tahun	66,08	66,25	100,26	3
Misi 2. Peningkatan Ekonomi Kerakyatan dan Daya Saing Daerah					
Tingkat Pengangguran Terbuka	Persen	5,44	4,88	112,43	4

Indikator Tujuan dan Sasaran	Satuan	Capaian Kinerja			Indek Kualitas Ketercapaian Target
		Target	Realisasi	Capaian (%)	
Persentase Penduduk Miskin	Persen	7,32	7,52	97,34	4
Indeks Gini Ratio	Indeks	0,297	0,28	106,07	4
Pertumbuhan Ekonomi	Persen	2,4	3,35	139,50	4
Misi 3. Penguatan Tata Kelola Pemerintahan yang Baik dan Melayani					
Indeks Reformasi Birokrasi	Indeks	64	42,08*	65,75	2
Indeks SPBE	Indeks	1,94	1,21*	62,37	1
Nilai/Predikat SAKIP	Nilai/ Prediket	60	54,24*	90,4	3
		CC	CC*	100	
Opini BPK terhadap LKPD	Opini	WTP	WTP	100	4
Nilai Laporan Penyelenggaraan Pemerintah Daerah (LPPD)	Nilai	3,04	na	na	na
Indek Pelayanan Publik	Indeks	2,75	3,16*	114,91	4
Misi 4. Pembangunan Infrastruktur Kawasan Pertumbuhan, Pelestarian Lingkungan Hidup dan Mitigasi Bencana					
Indek Infastruktur Wilayah	Indeks	37	38,03	102,78	4
Indeks Ketersediaan Infrastruktur dasar	Indeks	70,75	72,51	102,45	4
Indeks Kesulitan Geografis (IKG) /Rata-Rata Kab	Indeks	28,5	28,97	98,37 **	4
Indeks Ketahanan Daerah	Indeks	0,32	0,29	90,63	3
Indeks Kualitas Lingkungan Hidup	Indeks	79,73	73,59	92,30	3
Misi 5. Pelestarian Seni, Budaya, Olahraga dan Penanganan Permasalahan Sosial dan Pemberdayaan Masyarakat					
Peningkatan jumlah lembaga kesenian	Persen	5	1	25	1
Peningkatan jumlah Klub/ Perkumpulan Olahraga	Persen	3	0	0	1
Persentase lembaga Adat yang aktif (KAN, LKAAM dan Bundo Kandung)	Persen	47,37	100	211,10	4
Persentase lembaga Seni dan budaya yang aktif	Persen	37,63	53,19	141,35	4
Persentase Klub/ Perkumpulan Olahraga yang aktif	Persen	100	94	94	4
Persentase PPKS yang Ditangani	Persen	71,3	100	140,25	4
Persentase PPKS yang Ditangani	Persen	71,3	100	140,25	3
Indeks Desa Membangun	Indeks	0,742	0,73	98,27	4
Persentase Nagari Mandiri	Persen	17,9	17,9	100	4
Indeks Pembangunan Gender	Indeks	96,2	95,14	98,90	4
Indeks Pembangunan Gender	Indeks	96,2	95,14	98,90	4
Persentase Perusahaan yang memenuhi kewajibannya dalam bentuk CSR	Persen	100	93,33	93,33	4
Persentase pemamfaatan CSR yang mendukung program pemerintah daerah	Persen	85	75	88,30	3
Rata-Rata Ketercapaian Tujuan					3,33
Rata-Rata Ketercapaian Sasaran					3,82

Cat : * Data yang dikeluarkan pada tahun 2021 terhadap kinerja 2020

** Data diolah

Keterangan Nilai :

- 4 = Tingkat Capaian ≥ 95 (Sangat Tinggi)
- 3 = Tingkat Capaian $\geq 85-95$ (Tinggi)
- 2 = Tingkat Capaian $> 65-85$ (Sedang)
- 1 Tingkat Capaian ≤ 65 (Rendah)

2.1.3. Pencapaian Indikator Kinerja Kunci Tahun 2021

Untuk melihat keberhasilan kinerja pencapaian penyelenggaraan pemerintah daerah pada pada tahun 2021 dapat dilihat dari pencapaian Indikator kinerja Kunci (IKK) daerah. Target capaian Indikator Kinerja Kunci (IKK) tersebut telah ditetapkan pertahun dalam RPJMD Kabupaten Solok Selatan Tahun 2021-2026 Peraturan Menteri Dalam Negeri Nomor 18 Tahun 2020 tentang Peraturan Pelaksanaan Peraturan Pemerintah Nomor 13 Tahun 2019 Tentang Laporan Dan Evaluasi Penyelenggaraan Pemerintahan Daerah. Berdasarkan data kinerja pembangunan tahun 2021 dapat dilihat indeks kualitas ketercapaian target dari kinerja kinerja Indikator Kunci Kabupaten Solok Selatan tahun 2021 (dengan interval perhitungan indeks 1-4) dengan nilai rata-rata 3,1 (tinggi). Dengan rincian indeks pencapaian urusan wajib pelayanan dasar dengan nilai rata-rata 3,6, urusan wajib non pelayanan dasar dengan nilai rata-rata 2,9, Urusan Pilihan dengan nilai rata-rata 3,4 dan urusan penunjang dengan nilai rata-rata 3,2. Untuk lebih rinci dapat dilihat dari tabel dibawah ini

Tabel .2.4.
Pencapaian Indikator Kinerja Kunci Tahun 2021

No.	Aspek/Fokus/Bidang Urusan/ Indikator Kinerja Pembangunan Daerah	Satuan	2021		Capaian (%)	Indek Kualitas Ketercapaian Target
			Target	Realisasi		
ASPEK KESEJAHTERAAN DAN PEMERATAAN EKONOMI						4
1	Indek Pembangunan Manusia	Indeks	69,44	69,23	99,70	4
2	Pertumbuhan Ekonomi	%	2,4	3,35	139,47	4
3	PDRB per kapita (Harga Berlaku)	Juta/ Tahun	32,4	31,26	96,47	4
4	PDRB per kapita (Harga Konstan)	Juta/ Tahun	22,13	21,96	99,23	4
5	Pengeluaran Perkapita yang disesuaikan	Ribu/ Tahun	10.452	10.365	99,17	4
6	Indek Gini Ratio	Indek	0,297	0,28	106,07	4
7	Tingkat Pengangguran	%	5,44	4,84	112,44	4
8	Tingkat Kemiskinan	%	7,32	7,52	97,34	4
ASPEK PELAYANAN UMUM						
I	Pelayanan Urusan Wajib Pelayanan Dasar					
1.	Pendidikan					3,8
1	Angka rata-rata lama sekolah	Tahun	8,39	8,32	99,17	4
2	Angka harapan lama sekolah	Tahun	12,97	12,72	98,07	4
3	Angka Melanjutkan					
	a.SD/MI ke SMP/MTs	%	96,71	99,11	102,48	4
	b.SMP/MTs ke SMA/AM/SMK	%	99,11	99,11	100,00	4
4	Angka Melek Huruf	%	95,75	99,5	103,92	
5	Angka Partisipasi Kasar (APK)					
	a. TK/PAUD	%	55,88	53,43	95,62	4
	b.SD/MI/SDLB/Paket A	%	100	115,41	115,41	4
	c.SMP/MTs/SMPLB/Paket B	%	100	89,06	89,06	3
	d.SMA/SMK/MA/SMALB/Paket C	%	79,71	83,57	104,84	4
6	Angka Partisipasi Murni (APM)					

No.	Aspek/Fokus/Bidang Urusan/ Indikator Kinerja Pembangunan Daerah	Satuan	2021		Capaian (%)	Indek Kualitas Ketercapaian Target
			Target	Realisasi		
	a.SD/MI/SDLB/Paket A	%	99,2	99,08	99,88	4
	b.SMP/MTs/SMPLB/Paket B	%	76,9	76,32	99,25	4
	c.SMA/SMK/MA/SMALB/Paket C	%	64,3	63,53	98,80	4
7	Persentase guru bersertifikat Pendidik					
	a. SD/MI	%	91,94	92,68	100,80	4
	b. SMP/MTs	%	95,54	95,54	100,00	4
	c. SMA/MA	%	97,4	97,4	100,00	4
8	Tingkat partisipasi warga negara usia 5-6 tahun yang berpartisipasi dalam PAUD	%	93	79,25	85,22	3
9	Tingkat partisipasi warga negara usia 7-12 tahun yang berpartisipasi dalam pendidikan dasar	%	96	109,25	113,81	4
10	Tingkat partisipasi warga negara usia 13-15 tahun yang berpartisipasi dalam pendidikan menengah pertama	%	78	95,7	122,74	4
11	Tingkat partisipasi warga negara usia 7-18 tahun yang belum menyelesaikan pendidikan dasar dan menengah yang berpartisipasi dalam pendidikan kesetaraan	%	1,7	2,6	153,03	4
2.	Kesehatan					3,35
1	Umur Harapan Hidup; (UHH)	Tahun	68,01	68,01	100,00	4
2	Angka Kematian Ibu	Orang per 100.000 KH	192	242	* 79,34	2
3	Angka Kematian Bayi;	Bayi per 1.000 KH	7,3	4,2	*173,81	4
4	Prevalensi Gizi Buruk pada Anak Balita	%	0,01	0,01	100,00	4
5	Prevalensi Balita Stunting	%	13,6	6,09	*223,32	4
6	Peningkatan Type Rumah Sakit	Type	C	C	100,00	4
7	Rasio daya tampung RS Rujukan	%	0,78	0,78	100,00	4
8	Persentase RS Rujukan Tingkat Kota yang terakreditasi	%	100	100	100,00	4
9	Persentase ibu hamil mendapatkan pelayanan kesehatan ibu hamil	%	74,2	66,94	90,22	3
10	Persentase ibu bersalin mendapatkan pelayanan persalinan	%	76	68,10	89,61	3
11	Persentase bayi baru lahir mendapatkan pelayanan kesehatan bayi baru lahir	%	85	75,27	88,56	3
12	Cakupan pelayanan kesehatan balita sesuai standar	%	87	72,54	83,38	2
13	Persentase anak usia pendidikan dasar yang mendapatkan pelayanan kesehatan sesuai standar	%	89,2	95,66	107,25	4
14	Persentase orang usia 15-29 tahun mendapatkan skrining kesehatan sesuai standar	%	88,5	34,37	38,84	1

No.	Aspek/Fokus/Bidang Urusan/ Indikator Kinerja Pembangunan Daerah	Satuan	2021		Capaian (%)	Indek Kualitas Ketercapaian Target
			Target	Realisasi		
15	Persentase warga negara usia 60 tahun ke atas mendapatkan skrining kesehatan sesuai standar	%	71	89,08	125,47	4
16	Persentase penderita hipertensi yang mendapatkan pelayanan kesehatan sesuai standar	%	58	43,43	74,87	2
17	Persentase penderita DM yang mendapatkan pelayanan kesehatan sesuai standar	%	100	92,69	92,69	3
18	Persentase ODGJ berat yang mendapatkan pelayanan kesehatan jiwa sesuai standar	%	65	71,01	109,25	4
19	Persentase orang terduga TBC mendapatkan pelayanan TBC sesuai standar	%	100	100	100,00	4
20	Persentase orang dengan resiko terinfeksi HIV mendapatkan pelayanan deteksi dini HIV sesuai standar	%	10,5	48,44	461,29	4
3.	Pekerjaan Umum dan Penataan Ruang					3,22
1	Persentase kesesuaian pemamfaatan ruang dengan rencana tata ruang	%	100	na		
2	Rasio luas kawasan permukiman rawan banjir yang terlindungi oleh infrastruktur pengendalian banjir di WS kewenangan kabupaten	%	30	48,44	161,45	4
3	Rasio luas daerah irigasi kewenangan kabupaten yang dilayani oleh jaringan irigasi	%	27	11,33	41,98	1
4	Persentase jumlah rumah tangga yang mendapatkan akses terhadap air minum melalui SPAM jaringan perpipaan dan bukan jaringan perpipaan terlindungi terhadap rumah tangga di seluruh kota (Akses air minum layak)	%	78	81,01	103,86	4
5	Persentase jumlah rumah yang memperoleh layanan pengolahan air limbah domestik (akses sanitasi layak)	%	60,47	58,57	96,86	4
6	Rasio kepatuhan IMB Kabupaten	%	100	100	100,00	4
7	Tingkat kemantapan jalan kabupaten	%	44,09	60,79	137,89	4
8	Tingkat Kemantapan jembatan	%	79	78,28	99,09	4
9	Rasio tenaga operator/teknisi/analisis yang memiliki sertifikat kompetensi	%	0	0	0	4
4.	Perumahan dan Kawasan Permukiman					3,43
1	Persentase Rumah layak huni	%	91	90,73	99,71	4
2	Persentase Rumah Tangga Pengguna Listrik	%	96,75	98,46	101,77	4
3	Penyediaan dan rehabilitasi rumah layak huni bagi korban bencana kabupaten	%	100	88	88,00	3

No.	Aspek/Fokus/Bidang Urusan/ Indikator Kinerja Pembangunan Daerah	Satuan	2021		Capaian (%)	Indek Kualitas Ketercapaian Target
			Target	Realisasi		
4	Fasilitasi penyediaan rumah layak huni bagi masyarakat terdampak relokasi program pemerintah kabupaten (Termasuk Ganti Rugi)	%	100	100	100,00	4
5	Persentase kawasan permukiman kumuh dibawah 10 ha di kab/ kota yang ditangani	%	100	0	0,00	1
6	Berkurangnya jumlah unit RTLH (Rumah Tidak Layak Huni)	%	9	9,27	97,08	4
7	Persentase perumahan yang sudah dilengkapi PSU (Prasarana, Sarana dan Utilitas Umum)	%	50,89	100	196,50	4
5	Urusan Ketentraman, Ketertiban Umum dan Perlindungan Masyarakat					3,5
1	Cakupan Penanganan Perda	%	100	100	100,00	4
2	Persentase Ketersediaan Satlinmas	%	0	0	100,00	1
3	Pencapaian Respon time	%	54,85	37,93	69,15	2
4	Persentase Penurunan Jiwa terdampak bencana	%	11	6,64	60,33	2
5	Persentase Gangguan Trantibum yang dapat diselesaikan	%	100	100	100,00	4
6	Jumlah warga negara yang memperoleh layanan informasi rawan bencana	Orang	0	5300	#DIV/0!	4
7	Jumlah warga negara yang memperoleh layanan pencegahan dan kesiapsiagaan terhadap bencana	Orang	0	3044	#DIV/0!	4
8	Persentase daerah pasca bencana yang ditindaklanjuti	%	80	100	125,00	4
9	Persentase pelayanan penyelamatan dan evakuasi korban bencana	%	100	100	100,00	4
6	Urusan Sosial					4
1	Persentase Cakupan Pelayanan PPKS	%	70	100	142,86	4
2	Persentase penyandang disabilitas terlantar, anak terlantar, lanjut usia terlantar dan gelandangan pengemis yang terpenuhi kebutuhan dasarnya di luar panti (Indikator SPM)	%	100	100	100,00	4
3	Persentase korban bencana alam dan sosial yang terpenuhi kebutuhan dasarnya pada saat dan setelah tanggap darurat bencana daerah kota	%	100	100	100,00	4
II	Urusan Wajib Non Pelayanan Dasar					
1	Urusan Ketenagakerjaan					2,83
1	Persentase tenaga kerja bersertifikat kompetensi	%	1,8	0,30	16,63	1

No.	Aspek/Fokus/Bidang Urusan/ Indikator Kinerja Pembangunan Daerah	Satuan	2021		Capaian (%)	Indek Kualitas Ketercapaian Target
			Target	Realisasi		
2	Persentase tenaga kerja yang terdaftar ditempatkan	%	19,82	0	0,00	1
3	Persentase Kasus Tenaga Kerja yang ditangani	%	100	100	100,00	4
4	Persentase kegiatan yang dilaksanakan yang mengacu ke rencana tenaga kerja	%	100	100	100,00	4
5	Tingkat Produktivitas Tenaga Kerja (Berdasarkan ADHK)	Juta/Tenaga kerja	46,3	46,55	100,54	4
6	Persentase Perusahaan yang menerapkan tata kelola kerja yang layak (PP/PKB, LKS Bipartit, Struktur Skala Upah, dan terdaftar peserta BPJS Ketenagakerjaan)	%	12,82	9,3	72,30	3
2	Urusan Pemberdayaan Perempuan dan Perlindungan Masyarakat					3,2
1	Indek Pembangunan Gender	indeks	96,2	95,14	98,90	4
2	Persentase Penyelesaian Kasus Terhadap Anak dan Perempuan	%	100	100	100,00	4
3	Persentase ARG (Anggaran Responsif Gender) pada belanja langsung APBD	%	12,65	8,16	64,54	3
4	Persentase anak korban kekerasan yang ditangani instansi terkait	%	100	100	100,00	4
5	Rasio kekerasan terhadap perempuan, termasuk TPPO (per 100.000 penduduk perempuan)	%	1,05	4,42	23,76	1
3	Urusan Pangan					4
1	Penguatan Cadangan Pangan	ton	5	5	100,00	4
2	Skor Pola Pangan Harapan	%	77	77,6	100,78	4
3	Persentase ketersediaan pangan (Tersedianya cadangan beras/jagung sesuai kebutuhan)	%	122,66	611,74	498,73	4
4	Urusan Pertanahan					2,3
1	Persentase tanah garapan yang telah diselesaikan masyarakat dengan perusahaan/pemerintah)	%	0	0		-
2	Persentase penetapan tanah untuk pembangunan fasilitas umum	%	100	80	80	3
3	Penangan sengketa tanah garapan yang dilakukan melalui mediasi	%	100	100	100,00	4
5	Lingkungan Hidup					2,5
1	Indeks Kualitas Lingkungan Hidup (IKLH)	Indeks	79,73	73,59	92,30	3
2	Persentase pengelolaan sampah di wilayah Kabupaten	%	30	20,82	69,40	2
3	Persentase pengurangan sampah di wilayah kab	%	5	0,002	0,03	1
4	Ketaatan penanggung jawab usaha dan/atau kegiatan terhadap izin lingkungan, izin PPLH dan PUU LH yang diterbitkan oleh Pemerintah Daerah Kabupaten	%	100	100,00	100,00	4

No.	Aspek/Fokus/Bidang Urusan/ Indikator Kinerja Pembangunan Daerah	Satuan	2021		Capaian (%)	Indek Kualitas Ketercapaian Target
			Target	Realisasi		
6	Urusan Administrasi Kependudukan dan Catatan Sipil					4,0
1	Persentase rumah tangga yang memiliki Kartu Keluarga (KK)	%	94	95,47	101,56	4
2	Perekaman KTP Elektronik	%	100	101,93	101,93	4
3	Persentase anak usia 0-17 tahun kurang 1 (satu) yang memiliki KIA	%	30	33,89	112,97	4
4	Persentase penduduk yang memiliki akte kelahiran (usia 0-18 tahun)	%	95	93,87	98,81	4
5	Jumlah OPD yang telah memanfaatkan data kependudukan berdasarkan perjanjian kerja sama	OPD	6	23	383,33	4
7	Urusan Pemberdayaan Masyarakat dan Desa					3,0
1	Jumlah Desa Mandiri	Desa/Nagari	9	9,00	100,00	4
2	Persentase pengentasan desa tertinggal	%	7,69	7,69	100,03	4
3	Persentase peningkatan status desa mandiri	%	23,33	0,00	0,00	1
8	Urusan Pengendalian Penduduk dan Keluarga Berencana					2,8
1	Cakupan akseptor KB aktif	%	82	86,49	105,48	4
2	Laju Pertumbuhan Penduduk	%	0,4	1,55	25,76	1
3	TFR (Angka Kelahiran Total)	Angka	2,5	2,5	100,00	4
4	Persentase pemakaian kontrasepsi Modern (Modern Contraceptive Prevalence Rate/mCPR)	%	66	71,52	108,36	4
5	Persentase kebutuhan ber-KB yang tidak terpenuhi (unmet need)	%	0	6,98	0,03	1
9	Urusan Perhubungan					2,0
1	Penurunan Rasio Fatalitas Kecelakaan lalin	Korban Meninggal Per 100 Kecelakaan	0,27	35,9	0,75	1
2	Rasio konektivitas Kabupaten	Rasio	0,48	0,23	48,75	1
3	Persentase kinerja lalu lintas (V/C Ratio di jalan Kabupaten)	%	29,7	30	101,01	4
10	Urusan Komunikasi dan Informasi					3,6
1	Nilai Indeks SPBE	Nilai	1,94	1,21	62,37	2
2	Persentase Jorong Yang dilayani akses telekomunikasi	%	87	86,91	99,90	4
3	Persentase Organisasi Perangkat Daerah (OPD) yang terhubung dengan akses internet yang disediakan oleh Dinas Kominfo	%	100	100	100,00	4
4	Persentase Layanan Publik yang diselenggarakan secara online dan terintegrasi	%	30,3	42,42	140,01	4

No.	Aspek/Fokus/Bidang Urusan/ Indikator Kinerja Pembangunan Daerah	Satuan	2021		Capaian (%)	Indek Kualitas Ketercapaian Target
			Target	Realisasi		
5	Persentase masyarakat yang menjadi sasaran penyebaran informasi publik, mengetahui kebijakan dan program prioritas pemerintah dan pemerintah daerah Kabupaten	%	28	68,47	244,53	4
11	Urusan Koperasi dan Usaha Kecil Menengah					1,7
1	Persentase Pertumbuhan Koperasi yang meningkat kekuatan usaha dan kelembagaannya (Koperasi Berkualitas)	%	1,34	1,26	94,02	3
2	Persentase KSP/USP Koperasi berprestasi	%	2,7	na	na	1
3	Persentase Usaha Mikro yang menjadi wirasausaha	%	5	1,66	33,27	1
12	Urusan Penanaman Modal					4
1	Persentase peningkatan investasi di Kabupaten	%	0,6	13,95	2324,25	4
13	Urusan Kepemudaan dan Olahraga					1,0
1	Persentase Organisasi Kepemudaan aktif	%	25	na	na	1
2	Tingkat partisipasi pemuda dalam kegiatan ekonomi mandiri	%	0,5	0,062	12,38	1
3	Tingkat partisipasi pemuda dalam organisasi kepemudaan dan organisasi sosial kemasyarakatan	%	1,56	0,31	19,87	1
4	Peningkatan prestasi olahraga					
	Ø emas	Buah	-	-		
	Ø Perak	Buah	-	-		
	Ø Perunggu	Buah	-	-		
13	Urusan Statistik					4
1	Persentase jumlah elemen data sektoral yang dikelola	%	100	100	100,00	4
2	Persentase Organisasi Perangkat Daerah (OPD) yang menggunakan data statistik dalam menyusun perencanaan pembangunan daerah	%	100	100	100,00	4
3	Persentase OPD yang menggunakan data statistik dalam melakukan evaluasi pembangunan daerah	%	100	100	100,00	4
14	Urusan Persandian					1,0
1	Persentase perangkat daerah yang memiliki keamanan informasi	%	0	0		
2	Tingkat keamanan informasi pemerintah daerah	%	100	0	0,00	1
15	Urusan Kebudayaan					2,0
1	Jumlah Cagar Budaya yang ditetapkan	CB	131	130	99,24	4
2	Jumlah Sanggar Budaya dibina	Sanggar	35	20	57,14	1
3	Terlestarikannya Cagar Budaya	%	100	30,77	30,77	1
16	Urusan Perpustakaan					2,0
1	Jumlah Pengunjung Perpustakaan	Orang	2700	225	8,33	1

No.	Aspek/Fokus/Bidang Urusan/ Indikator Kinerja Pembangunan Daerah	Satuan	2021		Capaian (%)	Indek Kualitas Ketercapaian Target
			Target	Realisasi		
2	Nilai tingkat kegemaran membaca masyarakat	Nilai	67	39,15	58,43	1
3	Indeks Pembangunan Literasi Masyarakat	Nilai	19	19,23	101,21	4
17	Urusan Kearsipan					4
1	Persentase OPD yang menerapkan arsip secara baku	%	21,21	33,33	157,16	4
2	Tingkat ketersediaan arsip sebagai bahan akuntabilitas kinerja, alat bukti yang sah dan pertanggungjawaban nasional) Pasal 40 dan Pasal 59 Undang-Undang Nomor 43 Tahun 2009 tentang Kearsipan	Nilai Rata	26	31,14	119,77	4
3	Tingkat keberadaan dan keutuhan arsip sebagai bahan pertanggungjawaban setiap aspek kehidupan berbangsa dan bernegara untuk kepentingan negara, pemerintahan, pelayanan publik dan kesejahteraan rakyat	Nilai Rata	2,75	2,83	103,03	4
III	Urusan Pilihan					
1	Urusan Kelautan dan Perikanan					3,7
1	Kontribusi Subsektor Perikanan thd Sektor Pertanian	Persen	1,08	0,99	91,79	3
2	Tingkat Konsumsi Ikan	Kg/kapita/tahun	31,58	31,70	100,38	4
3	Jumlah Total Produksi Perikanan (Tangkap dan Budidaya)	Ton	1991	2441,52	122,63	4
2	Urusan Pariwisata					3,1
1	Jumlah Objek Wisata Unggulan yang siap dipasarkan	Objek	10	10	100,00	4
2	Persentase Pelaku ekraf yang dibina	%	11	50	454,55	4
3	Persentase pertumbuhan jumlah wisatawan mancanegara per kebangsaan	%	5	na	na	1
4	Persentase peningkatan perjalanan wisatawan nusantara yang datang ke kota	%	5	69,08	1381,53	4
5	Tingkat hunian akomodasi	%	45	41,66	92,58	3
6	Kontribusi sektor pariwisata terhadap PDRB harga berlaku	%	25,4	18,28	71,96	2
7	Kontribusi sektor pariwisata terhadap PAD	%	1,61	2,60	161,37	4
3	Urusan Pertanian					2,9
1	Kontribusi sektor pertanian	Persen	30,22	28,42	94,03	3
2	Jumlah Produksi Pertanian dan Perkebunan dan Peternakan Unggulan					
	- Padi	Ton	100072	98066	98,00	4
	- Jagung	Ton	86259	80773	93,64	3
	- Kacang tanah	Ton	870	737,7	84,79	2
	- Manggis	Ton	448	2227,6	497,23	4
	- Cabe	Ton	7026	8571,9	122,00	4
	- Bawang Merah	Ton	4305	2819	65,48	2
	- Kopi	Ton	3139	2923	93,12	3

No.	Aspek/Fokus/Bidang Urusan/ Indikator Kinerja Pembangunan Daerah	Satuan	2021		Capaian (%)	Indek Kualitas Ketercapaian Target
			Target	Realisasi		
	- Porang	Ton	150	0	0,00	1
	- Kelapa sawit	Ton	52654	43873	83,32	2
	- Populasi ternak besar	ekor	20757	16111	77,62	2
	- Telor	Ton	434,24	417,88	96,23	4
3	Jumlah Kelompok Tani berdasarkan kelas:					
	a. Pemula	Keltan	978	1339	136,91	4
	b. Lanjut	Keltan	324	154	47,53	1
	c. Madia	Keltan	35	5	14,29	1
	d. Utama	Keltan	2	2,00	100,00	4
4	Produktivitas pertanian per hektar per tahun	Ton/Ha	5,1	4,25	83,33	2
5	Persentase Penurunan kejadian dan jumlah kasus penyakit hewan menular	%	29,18	27,36	93,77	3
4	Urusan Energi Sumber Daya Mineral					4
1	Cakupan pemanfaatan langsung panas bumi yang dibina	%	100	100	100,00	4
5	Urusan Perdagangan					2,6
1	Kontribusi Sektor Perdagangan	%	20,3	20,09	98,98	4
2	Persentase peningkatan produk unggulan daerah (Lokal)	%	40	na	na	1
3	Persentase pelaku usaha yang memperoleh izin sesuai dengan ketentuan (IUPP/SIUP Pusat Perbelanjaan dan IUTM/IUTS/SIUP Toko Swalayan)	%	71	65	91,55	3
4	Persentase kinerja realisasi pupuk	%	20	31,59	157,93	4
5	Persentase alat – alat ukur, takar, timbang dan perlengkapannya (UTTP) bertanda tera sah yang berlaku	%	52	29,78	57,27	1
6	Urusan Perindustrian					2,9
1	Kontribusi Sektor Perindustrian	%	4,4	4,40	100,07	4
2	Pertambahan jumlah industri Kecil dan Menengah di kota	%	4,8	18,96	395,07	4
3	Persentase pertumbuhan izin Industri	%	5	-83,3	-1666,6	1
4	Persentase pencapaian sasaran pembangunan industri termasuk turunan indikator pembangunan industry dalam RIPIN yang ditetapkan dalam RPIK	%	35	22	57,14	1
5	Persentase jumlah hasil pemantauan dan pengawasan dengan jumlah Izin Usaha Industri (IUI) Kecil dan Industri Menengah yang dikeluarkan oleh instansi terkait	%	60	100	166,67	4
6	Persentase jumlah hasil pemantauan dan pengawasan dengan jumlah Izin Perluasan Industri (IPUI) Kecil dan Industri Menengah yang dikeluarkan oleh instansi terkait	%	100	100	100,00	4

No.	Aspek/Fokus/Bidang Urusan/ Indikator Kinerja Pembangunan Daerah	Satuan	2021		Capaian (%)	Indek Kualitas Ketercapaian Target
			Target	Realisasi		
7	Persentase jumlah hasil pemantauan dan pengawasan dengan jumlah Izin Usaha Kawasan Industri (IUKI) dan Izin Perluasan Kawasan Industri (IPKI) yang lokasinya di Daerah Kota	%	100	100	100,00	4
8	Tersedianya informasi industri secara lengkap dan terkini	%	100	0	0,00	1
IV	Fungsi Penunjang					
1	Perencanaan					3,4
1	Persentase Pencapaian Nilai SAKIP (Perencanaan)	%	60	57,23	95,39	4
2	Persentase Capaian Sasaran Pembangunan Daerah (IKU)	%	82	76	92,68	3
3	Sinkronisasi Prioritas Pembangunan Daerah RKPD dan RPJMD	%	100	100	100,00	4
4	Sinkronisasi perencanaan pembangunan daerah	%	100	100	100,00	4
5	Persentase Capaian Kinerja Urusan Pemerintah Daerah	%	80	65	81,25	2
6	Persentase jumlah total proyek konstruksi yang dibawa ke tahun berikutnya yang ditandatangani pada kuartal pertama	%	0	0	-	-
2	Penelitian dan Pengembangan					4
1	Persentase Pemanfaatan Hasil Kelitbangan dalam perumusan kebijakan daerah	%	1	1	100,00	4
3	Keuangan					3.7
1	Opini BPK atas Laporan Keuangan	Opini	WTP	WTP	100,00	4
2	Persentase Pencapaian Target PAD	%	100	94,29	94,29	3
3	Kontribusi PAD Terhadap Belanja Daerah	%	8,7	9,74	111,95	4
4	Rasio Belanja Pegawai Di Luar Guru dan Tenaga Kesehatan	%	30,7	33,39	108,76	4
5	Rasio Pendapatan Asli Daerah (PAD)	%	2	1,39	69,63	2
6	Rasio Belanja Urusan Pemerintahan Umum (dikurangi transfer expenditures)	%	64,1	71,99	112,31	4
7	Deviasi realisasi belanja terhadap belanja total dalam APBD	%	0,93	0,89	103,56	4
8	Deviasi realisasi PAD terhadap anggaran PAD dalam APBD	%	0	0.94	94	3
9	Assets Management	Nilai	4	4	100,00	4
10	Rasio Anggaran Sisa Terhadap Total Belanja Dalam APBD Tahun Sebelumnya	%	8,05	11,86	147,38	4
11	Informasi tentang sumber daya yang tersedia untuk pelayanan	%	100	100	100,00	4
12	Akses publik terhadap informasi keuangan daerah	%	100	100	100,00	4
4	Kepegawaian					2,2
1	Indeks Sistem Merit	indeks	176	114	64,77	2

No.	Aspek/Fokus/Bidang Urusan/ Indikator Kinerja Pembangunan Daerah	Satuan	2021		Capaian (%)	Indek Kualitas Ketercapaian Target
			Target	Realisasi		
2	Indeks Profesionalitas ASN	Indeks	55	50,03	90,96	3
3	Rasio Pegawai Pendidikan Tinggi dan Menengah/Dasar (PNS tidak termasuk guru dan tenaga kesehatan)	%	28,77	72,45	251,82	4
4	Rasio pegawai Fungsional (PNS tidak termasuk guru dan tenaga kesehatan)	%	32,5	7,82	24,07	1
5	Rasio Jabatan Fungsional bersertifikat Kompetensi (PNS tidak termasuk guru dan tenaga kesehatan)	%	51,13	100	195,58	1
5	Pelayanan Pemerintahan lainnya					2,8
1	Nilai LAKIP/SAKIP	Nilai	64	54,24	84,75	2
2	Nilai LPPD	Nilai	3,04	3,04	100	4
3	Persentase pencapaian SPM per-urusan	%	100	82,32	82,32	2
4	Nilai Indeks Kepuasan Masyarakat terhadap Pelayanan Publik	Indek	baik	baik	100,00	4
5	Persentase Usulan Ranperda OPD yang dibahas oleh DPRD menjadi Perda	%	100	60	60	2
6	Persentase Jumlah Pengadaan yang Dilakukan Dengan Metode Kompetitif	%	20	20	100,00	4
7	Rasio nilai belanja yang dilakukan melalui pengadaan	%	95	84,23	88,67	3
8	Jumlah Perda Inisiatif DPRD	Perda	1	0	0,00	1
9	Maturitas SPIP	nilai	2,6	2	76,92	2
10	Level Kapabilitas Aparatur Pemeriksa Internal Pemerintah (APIP)	Level	II+	II+	100,00	4

Sumber: Hasil Evaluasi Penyelenggaraan Pemerintah Daerah Kabupaten Solok Selatan Tahun 2021 (Bappeda)

Catt * = Angka diolah

Keterangan Nilai :

- 4 = Tingkat Capaian ≥95 (SangatTinggi)
- 3 = Tingkat Capaian ≥85-95 (Tinggi)
- 2 = Tingkat Capaian >65-85 (Sedang)
- 1 Tingkat Capaian ≤65 (Rendah)

2.1.4. Pencapaian Indikator Standar Pelayanan Minimum Tahun 2021

Untuk melihat keberhasilan kinerja daerah dalam mencapai standar minimal pelayanan publik yang harus disediakan oleh pemerintah daerah kepada masyarakat, sebagai mana ditetapkan dalam Peraturan Menteri Dalam Negeri Nomor 59 Tahun 2021 tentang Penerapan Standar Pelayanan Minimal. Berdasarkan data kinerja pembangunan tahun 2021 dapat indek kualitas ketercapaian target dari kinerja Standar Pelayanan Minimum Kabupaten Solok Selatan tahun 2021 (dengan interval perhitungan indek 1-4) dengan nilai rata-rata 2,9 (cukup tinggi). Untuk lebih rinci dapat dilihat dari tabel dibawah ini

Tabel .2.5.
Pencapaian Indikator Standar Pelayanan Minimum Tahun 2021

No	Jenis Pelayanan Dasar	Indikator	Capaian Kinerja			Indek Kualitas Ketercapaian Target
			Target	Realisasi	Capaian (%)	
1	Pendidikan Dasar	Persentase Warga Negara Usia 7 - 15 Tahun yang berpartisipasi dalam pendidikan dasar (SD/MI, SMP/MTS)	100	97,24	97,24	4
2	Pendidikan Kesetaraan	Persentase Warga Negara Usia 7 – 18 Tahun yang belum menyelesaikan pendidikan dasar dan atau menengah yang berpartisipasi dalam pendidikan kesetaraan	100	95,7	95,7	4
3	Pendidikan Anak Usia Dini	Persentase Warga Negara Usia 5-6 Tahun yang berpartisipasi dalam pendidikan PAUD	100	79,25	79,25	2
4	Pelayanan Kesehatan Ibu Hamil	Persentase Ibu Hamil yang mendapatkan layanan kesehatan	100	66,94	66,94	2
5	Pelayanan Kesehatan Ibu Bersalin	Persentase Ibu Bersalin yang mendapatkan layanan kesehatan	100	68,10	68,10	2
6	Pelayanan Kesehatan Bayi Baru Lahir	Persentase Bayi Baru Lahir yang mendapatkan layanan kesehatan	100	75,27	75,27	2
7	Pelayanan kesehatan balita	Persentase Balita yang mendapatkan layanan kesehatan	100	72,27	72,27	2
8	Pelayanan kesehatan pada usia pendidikan dasar	Persentase Warga Negara usia pendidikan dasar yang mendapatkan layanan kesehatan	100	72,55	72,55	2
9	Pelayanan kesehatan pada usia produktif,	Persentase Warga Negara usia produktif yang mendapatkan layanan kesehatan	100	95,66	95,66	4
10	Pelayanan kesehatan pada usia lanjut;	Persentase warga negara usia lanjut yang mendapatkan layanan kesehatan	100	89,08	89,08	3
11	Pelayanan Kesehatan pada Penderita Hipertensi	Persentase Warga Negara penderita hipertensi yang mendapatkan layanan kesehatan	100	43,43	43,43	1
12	Pelayanan Kesehatan Penderita Diabetes Mellitus	Persentase Warga Negara penderita <i>diabetes mellitus</i> yang mendapatkan layanan kesehatan	100	92,66	92,66	3
13	Pelayanan Kesehatan Orang dengan Gangguan Jiwa Berat	Persentase Warga Negara dengan Gangguan Jiwa Berat yang Terlayani Kesehatan	100	71,01	71,01	2
14	Pelayanan Kesehatan Orang Terduga Tuberkulosis	Persentase Warga Negara Terduga Tuberculosis yang Mendapatkan Pelayanan Kesehatan	100	100	100	4

No	Jenis Pelayanan Dasar	Indikator	Capaian Kinerja			Indek Kualitas Ketercapaian Target
			Target	Realisasi	Capaian (%)	
15	Pelayanan Kesehatan Orang dengan Risiko Terinfeksi Virus yang Melemahkan Daya Tahan Tubuh Manusia (Human Immunodeficiency Virus)	Persentase Warga Negara dengan Risiko Terinfeksi Virus yang Melemahkan Daya Tahan Tubuh Manusia (Human Immunodeficiency Virus) yang Mendapatkan Layanan Kesehatan	100	48,44	48,44	1
16	Penyediaan kebutuhan pokok air minum sehari-hari	Persentase jumlah rumah tangga yang mendapatkan akses terhadap air minum melalui SPAM jaringan perpipaan dan bukan jaringan perpipaan terlindungi terhadap rumah tangga	100	81,01	81,01	2
17	Penyediaan pelayanan pengolahan air limbah domestik	Persentase rumah tangga yang memiliki akses pengolahan air limbah domestik	100	58,57	58,57	1
18	Penyediaan dan rehabilitasi rumah yang layak huni bagi korban bencana	Persentase rumah korban bencana yang memperoleh rumah layak huni	100	88	88	3
19	Fasilitasi penyediaan rumah yang layak huni bagi masyarakat yang terkena relokasi program Pemerintah Daerah	Persentase rumah tangga yang terkena relokasi akibat program Pemerintah Daerah yang memperoleh fasilitasi penyediaan rumah layak huni (termasuk Ganti Rugi)	100	100	100	4
20	Pelayanan Ketentraman dan Ketertiban Umum	Persentase warga negara yang memperoleh layanan akibat dari penegakan perda dan perkara	100	100	100	4
21	Pelayanan Penyelamatan dan Evakuasi Korban Kebakaran	Persentase warga negara yang memperoleh layanan penyelamatan dan evakuasi korban kebakaran	100	100	100	4
22	Rehabilitasi sosial dasar Anak Terlantar diluar panti	Persentase Anak Terlantar yang Terpenuhi Kebutuhan Dasarnya diluar panti	100	100	100	4
23	Rehabilitasi sosial dasar Penyandang Disabilitas Terlantar diluar panti	Persentase Penyandang Disabilitas yang Terpenuhi Kebutuhan Dasarnya diluar panti	100	100	100	4
24	Rehabilitasi sosial dasar Lanjut Usia Terlantar diluar panti;	% Lanjut Usia Terlantar yang Terpenuhi Kebutuhan Dasarnya diluar panti	100	100	100	4
25	Rehabilitasi sosial dasar Tuna Sosial Khususnya Gelandangan dan Pengemis diluar panti	% Gelandangan dan Pengemis yang Terpenuhi Kebutuhan Dasarnya diluar panti	100	100	100	4
26	Perlindungan dan jaminan sosial pada saat dan	% Korban Bencana Alam dan Sosial yang Terpenuhi Kebutuhan Dasarnya diluar	100	100	100	4

No	Jenis Pelayanan Dasar	Indikator	Capaian Kinerja			Indek Kualitas Ketercapaian Target
			Target	Realisasi	Capaian (%)	
	setelah tanggap darurat bencana daerah kabupaten / Kota	panti				
Nilai Rata-Rata						2,9

Sumber: Laporan Capaian Penerapan Standar Pelayanan Minimal (SPM) Pemerintah Daerah Tahun 2021

Keterangan Nilai :

- 4 = Tingkat Capaian ≥ 95 (SangatTinggi)
- 3 = Tingkat Capaian $\geq 85-95$ (Tinggi)
- 2 = Tingkat Capaian $>65-85$ (Sedang)
- 1 Tingkat Capaian ≤ 65 (Rendah)

2.1.5. Permasalahan terhadap Capaian Kinerja Pembangunan Daerah.

Berdasarkan analisis terhadap capaian kinerja sasaran pembangunan daerah, meskipun disisi tingkat kualitas capaian target relatif tinggi tapi masih terdapat permasalahan terkait tujuan dan sasaran pembangunan daerah yang dapat dilihat dari matrik permasalahan pembangunan per urusan yaitu:

Tabel .2.6.
Matrik Permasalahan Pembangunan per Urusan Pemerintahan

No	Aspek/Urusan	Permasalahan
I	Fokus Pelayanan Urusan Wajib Berkaitan Dengan Pelayanan Dasar	
1	Pendidikan	<ul style="list-style-type: none">1. Masih rendahnya kesadaran masyarakat tentang pentingnya wajib belajar 12 tahun dikarenakan faktor ekonomi, minat untuk bersekolah rendah, perhatian orang tua yang kurang dan sebagainya2. Belum meratanya pendistribusian guru dan masih rendahnya profesionalitas guru dan tenaga kependidikan (dilihat dari persentase guru yang bersertifikasi pendidik dan nilai kompetensi pengetahuan dan keterampilan pendidik).3. Rendahnya ketersediaan, mutu dan kualitas sarana dan prasarana pendidikan serta belum memenuhi standar pelayanan pendidikan (dilihat dari ketersediaan mobiler, alat peraga pendidikan, labor, pustaka, dan pagar; untuk mutu dan kualitas terkait ruang kelas, sanitasi sekolah dll).4. Relatif tingginya biaya pendidikan yang dikeluarkan masyarakat sebagai akibat rendahnya aksesibilitas masyarakat kesarana pendidikan (akibat keterbatasan sarana perhubungan).
2	Kesehatan	<ul style="list-style-type: none">1. Masih rendahnya rasio ketersediaan dan pemerataan tenaga kesehatan berkualitas pada setiap tingkatan fasilitas kesehatan (dokter dan tenaga keperawatan)2. Rendahnya mutu dan ketersediaan sarana dan prasarana pelayanan kesehatan dasar dan rujukan.3. Masih rendahnya cakupan layanan kesehatan kesehatan masyarakat4. Belum optimalnya pelayanan dan penanganan gizi dan kesehatan bagi wanita usia subur, ibu hamil, ibu menyusui dan balita

No	Aspek/Urusan	Permasalahan
		5. Masih rendahnya kesadaran masyarakat berperilaku hidup bersih dan sehat dan memeriksakan kesehatan ke fasilitas kesehatan 6. Masih terdapatnya masyarakat yang belum memiliki jaminan kesehatan
3	Pekerjaan Umum dan Penataan Ruang	1. Masih rendahnya kualitas dan ketersediaan infrastruktur dasar dan penunjang kewilayahan. 2. Rendahnya intensitas pengawasan terhadap kendaraan dengan muatan yang melebihi berat dari yang diizinkan sehingga mengakibatkan jalan cepat rusak (umur ekonomis jalan menjadi singkat 3. Belum optimalnya pemeliharaan jalan dan jembatan yang diakibatkan terbatasnya kewenangan (jalan kabupaten/Prov/Negara/non status) 4. Belum optimalnya layanan jaringan irigasi dalam mendukung sektor pertanian yang disebabkan rendahnya sinkronisasi kebijakan pengembangan irigasi dengan pengembangan sektor pertanian 5. Terbatasnya ketersediaan saluran drainase (primer, sekunder, tersier) yang dibangun, sehingga terjadinya genangan air yang cukup tinggi . 6. Kurangnya kesadaran masyarakat dalam menjaga dan memelihara hasil pembangunan 7. Belum adanya rencana pengembangan infrastruktur berbasis kawasan yang didasarkan pada pola ruang (termasuk kawasan ibukota kabupaten). 8. Rendahnya ketersediaan sarana sanitasi serta layanan air bersih yang layak bagi masyarakat 9. Belum optimalnya pengelolaan perizinan pemanfaatan ruang dan pengaturan ruang.
4	Perumahan Rakyat dan Pemukiman	1. Belum adanya regulasi yang mengatur tentang sertifikasi dan registrasi pengembangan perumahan 2. Banyaknya terdapatnya rumah tidak layak huni 3. Belum tersedianya dokumen perencanaan pembangunan yang berkaitan dengan perumahan. 4. Kurangnya pengawasan dalam penertiban pembangunan perumahan (seperti lokasi rawan bencana, kelaikan fungsi bangunan gedung). 5. Kurangnya maksimalnya penanganan kawasan kumuh. 6. Masih rendahnya ketersediaan RTH terutama dikawasan perkotaan.
5	Ketentraman, Ketertiban Umum dan Perlindungan Masyarakat	1. Belum efektifnya penegakan hukum dan peraturan daerah yang disebabkan rendahnya ketersediaan aparatur, sarana dan prasarana 2. Rendahnya koordinasi antar OPD dan instansi yang terkait dengan ketentraman, ketertiban umum dan perlindungan masyarakat. 3. Masih rendahnya tingkat kepatuhan masyarakat terhadap Perda 4. Terbatasnya sarana dan prasarana serta SDM yang terkait dengan mitigasi bencana. 5. Belum optimalnya pencegahan dan penanggulangan bencana alam (banjir, longsor, gempa dan kebakaran). 6. Belum memadainya kualitas dan kuantitas sarana dan prasarana penunjang penanggulangan bencana
6	Sosial	1. Belum akuratnya data DTKS tingkat Kabupaten 2. Meningkatnya Pemerlu Pelayanan Kesejahteraan Sosial (PPKS) yang disebabkan menurunnya kondisi sosial, ekonomi dan

No	Aspek/Urusan	Permasalahan
		<p>bencana alam</p> <p>3. Terbatasnya sarana dan prasarana untuk penyelenggaraan bencana saat tanggap darurat</p> <p>4. Masih terdapatnya penduduk yang memiliki jaminan kesejahteraan sosial.</p>
II	Fokus Pelayanan Urusan Wajib Tidak Berkaitan Dengan Pelayanan Dasar	
1	Tenaga Kerja	<p>1. Belum optimalnya fungsi Tripartit ketenagakerjaan.</p> <p>2. Kurangnya pengawasan dan perlindungan terhadap tenaga kerja, penanganan permasalahan tenaga kerja hanya berdasarkan laporan dari tenaga kerja.</p> <p>3. Kualitas dan daya saing calon tenaga kerja belum sesuai kebutuhan pasar (<i>link and match</i> belum terbangun)</p> <p>4. Belum berkembangnya sistem informasi ketenagakerjaan.</p>
2	Pemberdayaan Perempuan dan Perlindungan Anak	<p>1. Masih terdapatnya kasus kekerasan dalam rumah tangga (KDRT).</p> <p>2. Masih terdapatnya kasus kriminalisasi dan eksploitasi anak yang dikarenakan rendahnya pemenuhan dan perlindungan hak-hak anak.</p> <p>3. Masih minimnya ketersediaan kebijakan serta belum optimalnya pelaksanaan kebijakan pemenuhan dan perlindungan hak-hak anak</p> <p>4. Belum optimalnya peran lembaga pengarus-taaan gender dan anak dalam upaya peningkatan kualitas hidup perempuan dan anak.</p> <p>5. Kurangnya wawasan, pengetahuan, kecakapan dan keterampilan perempuan dalam mengelola dan mengembangkan usaha</p> <p>6. Kurangnya kebijakan daerah yang mengatur kebijakan peningkatan kualitas hidup perempuan dan anak, sehingga implementasi kebijakan masih dilakukan secara parsial</p>
3	Pangan	<p>1. Kurang meratanya konsumsi bahan pangan utama terutama bahan-bahan pangan yang ketersediaannya tergantung pada lokasi geografis.</p> <p>2. Belum beragamnya pola konsumsi pangan dan gizi masyarakat serta masih rendahnya rata-rata skor pola pangan harapan.</p> <p>3. Belum terjaminnya tingkat keamanan pangan masyarakat (berkaitan dengan zat kimia, pengawet dan kadaluarsa).</p> <p>4. Kurangnya regulasi daerah tentang ketahanan pangan dan lahan pertanian berkelanjutan.</p> <p>5. Terbatasnya Informasi tentang Harga Komoditi Pangan</p>
4	Pertanahan	<p>1. Rendahnya kepemilikan sertifikat hak milik (persentase tentang luas tanah yang telah memiliki sertifikat hak milik).</p> <p>2. Panjang nya waktu yang diperlukan dalam sertifikasi tanah ex Erpacht untuk kepentingan pemerintah dan masyarakat.</p> <p>3. Penyelesaian konflik HGU dan tanah terlantar untuk kepentingan pemerintah dan masyarakat (perubahan sertifikat HGU dan penerbitan sertifikat baru).</p> <p>4. Sulitnya proses pembebasan tanah yang akan digunakan untuk kepentingan umum.</p>
5	Lingkungan Hidup	<p>1. Kurangnya sarana dan prasarana pengelolaan persampahan dan limbah rumah tangga.</p> <p>2. Banyaknya kegiatan yang berpotensi mencemari lingkungan akibat Penambangan Tanpa Izin (PETI).</p> <p>3. Belum optimalnya perlindungan terhadap kawasan lindung, daerah tangkapan air, dan sumber air serta penanganan wilayah bencana.</p> <p>4. Rendahnya kesadaran masyarakat tentang perlindungan dan</p>

No	Aspek/Urusan	Permasalahan
		<p>pengelolaan lingkungan hidup.</p> <p>5. Banyaknya ex lokasi investasi pertambangan, kehutanan yang belum dipulihkan/reklamasi.</p> <p>6. Belum optimalnya fasilitasi dan sinergi pemerintah daerah dengan komunitas penggiat lingkungan.</p>
6	Administrasi Kependudukan dan Pencatatan Sipil	<p>1. Belum optimalnya pelayanan dan pengelolaan administrasi kependudukan terutama bagi daerah terpencil, perbatasan Kabupaten dan Kawasan Perusahaan.</p> <p>2. Kurangnya kesadaran masyarakat dalam pentingnya pengurusan administrasi kependudukan.</p> <p>3. Sulitnya aksesibilitas dan jaringan komunikasi bagi masyarakat dalam kepengurusan dokumen kependudukan.</p> <p>4. Rendahnya dukungan stakeholder terkait pengumpulan data kependudukan.</p>
7	Pemberdayaan Masyarakat dan Desa	<p>1. Masih rendahnya kapasitas dan sumberdaya lembaga pemberdayaan masyarakat dan perangkat nagari dalam pembangunan Desa/Nagari.</p> <p>2. Belum optimalnya pelayanan pemerintahan Nagari kepada masyarakat.</p> <p>3. Belum optimalnya partisipasi masyarakat diperantauan dalam mendorong kemajuan daerah dan nagari.</p> <p>4. Rendahnya kesadaran masyarakat dalam menjaga dan memelihara hasil-hasil pembangunan seiring menurunnya budaya gotong royong di masyarakat.</p> <p>5. Rendahnya sinkronisasi pembangunan antara kabupaten dan Nagari</p>
8	Pengendalian Penduduk dan Keluarga Berencana	<p>1. Masih rendahnya kesadaran masyarakat dalam ber KB hal ini dapat dilihat dari rasio akseptor KB dan Cakupan peserta KB Aktif.</p> <p>2. Tingginya angka kelahiran terutama pada rumah tangga miskin.</p> <p>3. Masih terbatasnya Kapasitas tenaga dan kelembagaan program KB.</p> <p>4. Terbatasnya ketersediaan sarana dan prasarana pelayanan KB.</p> <p>5. Belum optimalnya advokasi dan komunikasi, informasi dan edukasi (KIE).</p>
9	Perhubungan	<p>1. Rendahnya ketersediaan dan kualitas sarana perhubungan.</p> <p>2. Terbatasnya ketersediaan kualitas prasarana perhubungan (rambu-rambu, marka jalan, pagar pengaman).</p> <p>3. Moda transportasi AKDP <i>illegal</i> (travel liar) lebih diminati oleh masyarakat daripada moda transportasi AKDP legal (bus).</p>
10	Komunikasi dan Informatika	<p>1. Masih terdapatnya <i>Blank Spot Area</i></p> <p>2. Belum terintegrasi sistem informasi manajemen dalam penyelenggaraan pemerintah daerah antara SKPD Kabupaten, Kecamatan dan Nagari (<i>e-Government</i>).</p> <p>3. Masih minimnya infrastruktur telekomunikasi seperti jaringan telepon, fax, free wi-fi area pada kawasan tertentu.</p> <p>4. Minimnya pemanfaatan website solselkab.go.id dalam penyebarluasan informasi kebijakan pemerintah daerah dan promosi potensi daerah.</p>
11	Koperasi, Usaha Kecil dan Menengah	<p>1. Masih lemahnya kelembagaan, dan Badan Usaha Koperasi, terutama menyangkut aspek legalitas usaha, manajemen, SDM serta Anggaran Dasar dan Anggaran Rumah Tangga (AD/ART).</p> <p>2. Belum optimalnya kemitraan antara UMKM, koperasi dengan lembaga lainnya.</p> <p>3. Masih banyaknya Usaha Mikro yang belum memiliki Legalitas usaha/izin Usaha.</p>

No	Aspek/Urusan	Permasalahan
		<ol style="list-style-type: none"> Masih rendahnya SDM dalam inovasi, diversifikasi dan pengembangan produk sesuai permintaan pasar (jaminan mutu, standarisasi). Masih kurangnya ketersediaan penunjang usaha, terutama pemasaran dan informasi pasar, ketersediaan bahan baku dan sarana teknologi produksi
12	Penanaman Modal	<ol style="list-style-type: none"> Rendahnya kualitas infrastruktur (jalan dan telekomunikasi) untuk menghubungkan kantong-kantong potensi ekonomi dengan jalur utama. Terbatasnya ketersediaan sarana pendukung penanaman modal seperti hotel, restoran, lembaga keuangan. Belum lengkapnya SOP/SPP perizinan terkait beberapa kewenangan sekaitan UU 23 Tahun 2014. Belum adanya regulasi yang mengatur pemanfaatan tanah ulayat untuk investasi. Rendahnya kesadaran penanam modal memberikan laporan kegiatan penanaman modal. Minimnya kepastian hukum dan jaminan keamanan dalam penanaman modal bagi investor
13	Kepemudaan dan Olahraga	<ol style="list-style-type: none"> Masih minimnya akses dan kesempatan bagi pemuda memperoleh pendidikan dan keterampilan. Rendahnya jiwa kewirausahaan (<i>enterpreneurship</i>) generasi muda. Terbatasnya sarana dan prasarana pengembangan pemuda dan olahraga. Belum optimalnya peran pemerintah dan organisasi olahraga dalam pembinaan serta pembibitan atlet yang berpotensi. Masih relatif rendahnya prestasi di bidang olahraga yang dilihat dari prestasi atlet daerah. Masih rendahnya minat pemuda/masyarakat terhadap olahraga tradisional.
14	Statistik	<ol style="list-style-type: none"> Lemahnya kemampuan aparatur pengelola data di OPD, sehingga ketersediaan dan keakuratan data primer dan sektoral sangat rendah Tidak tersedianya publikasi data untuk evaluasi, pengendalian dan perencanaan pembangunan pada waktu yang ditentukan (data tidak tersedia tepat waktu).
15	Persandian	<ol style="list-style-type: none"> Belum optimalnya OPD yang menangani persandian yang disebabkan keterbatasan SDM dibidang persandian sehingga pengamanan data informasi daerah tidak optimal
16	Kebudayaan	<ol style="list-style-type: none"> Kemajuan informasi teknologi bisa menggeser kearifan lokal (warisan Budaya). Belum optimalnya pengelolaan, pemeliharaan, pengembangan nilai dan situs cagar budaya daerah. Rendahnya partisipasi generasi muda dalam pengembangan, dan pelestarian seni dan budaya.
17	Perpustakaan	<ol style="list-style-type: none"> Minimnya ketersediaan sarana dan prasarana, tenaga perpustakaan dan buku bahan bacaan di perpustakaan baik pustaka daerah maupun nagari (Pengembangan perpustakaan berbasis digital/e-Book) Rendahnya tingkat budaya literasi masyarakat Belum Optimalnya penyelamatan dan pelestarian dokumen koleksi perpustakaan. Kurangnya jumlah perpustakaan sekolah yang representative
18	Kearsipan	<ol style="list-style-type: none"> Rendahnya ketersediaan sarana dan prasarana kearsipan. Belum optimalnya penyelamatan dan pelestarian dokumen dan arsip daerah.

No	Aspek/Urusan	Permasalahan
		<div>3. Rendahnya penataan arsip dan dokumen OPD</div> <div>4. Terbatasnya sumber daya dalam pengelolaan kearsipan</div>
III	Fokus Pelayanan Urusan Pilihan	
1	Kelautan dan Perikanan	<div>1. Belum maksimalnya pengelolaan perikanan budidaya</div> <div>2. Masih rendahnya kemampuan SDM dalam kegiatan perikanan budidaya</div> <div>3. Masih banyaknya praktek <i>illegal fishing</i> diperairan umum (sungai, embung)</div> <div>4. Rendahnya daya saing produk perikanan.</div> <div>5. Rendahnya pemahaman masyarakat mengenai pola gizi seimbang termasuk pentingnya mamfaat makan daging ikan</div>
2	Pariwisata	<div>1. Belum optimalnya pengelolaan dan pengembangan destinasi wisata</div> <div>2. Terbatasnya akses transportasi dan telekomunikasi di destinasi wisata</div> <div>3. Belum optimalnya promosi pariwisata berbasis IT</div> <div>4. Peran serta masyarakat dan swasta dalam pembangunan dan pengelolaan sektor pariwisata masih rendah.</div> <div>5. Kurangnya ketersediaan infrastruktur penunjang di lokasi wisata (akomodasi dan rumah makan).</div> <div>6. Belum maksimalnya pengelolaan ikon wisata unggulan.</div> <div>7. Minimnya SDM pelaku pariwisata dan ekraf yang profesional (bersertifikat)</div>
3	Pertanian	<div>1. Rendahnya ketersediaan benih unggul pertanian dan bibit ternak yang disebabkan Belum optimalnya pemanfaatan dan pengelolaan UPT balai benih</div> <div>2. Masih terbatasnya tenaga penyuluh dan tenaga teknis (pertanian, peternakan dan keswan)</div> <div>3. Tingginya alih fungsi lahan pertanian ke nonpertanian</div> <div>4. Rendahnya nilai tambah produk pertanian</div> <div>5. Lemahnya penguasaan inovasi teknologi pertanian dengan aspek-aspek sosial ekonominya, sehingga peningkatan produktivitas pertanian, peternakan dan perkebunan masih rendah</div> <div>6. Belum adanya pengembangan kawasan pertanian yang terintegrasi.</div> <div>7. Lemahnya akses petani terhadap teknologi, informasi, pasar dan permodalan serta keterbatasan sarana dan prasarana pertanian</div> <div>8. Rendahnya SDM kelembagaan petani dan kelembagaan penyuluh.</div> <div>9. Masih tingginya frekuensi kelangkaan pupuk bersubsidi</div>
4	Perdagangan	<div>1. Terbatasnya sarana dan prasarana pasar perdagangan yang representatif.</div> <div>2. Rendahnya aksesibilitas masyarakat ke pasar tradisional.</div> <div>3. Belum terbangunnya sistem informasi perdagangan untuk mendukung distribusi barang kebutuhan masyarakat secara merata.</div> <div>4. Terbatasnya ketersediaan dan pilihan barang kebutuhan sehingga menyebabkan kecendrungan masyarakat untuk berbelanja kedaerah lain</div>
5	Perindustrian	<div>1. Masih belum optimalnya penggunaan teknologi tepat guna dalam proses industri,</div> <div>2. Belum kompetitifnya hasil produksi industri UMKM terkait standarisasi mutu hasil industri, sehingga daya saing masih rendah dibandingkan daerah lain</div> <div>3. Belum terdapatnya sentra industri yang kompetitif.</div>

No	Aspek/Urusan	Permasalahan
		<ol style="list-style-type: none"> Masih rendahnya SDM pelaku IKM dalam pengembangan Usaha industri. Belum tersedianya <i>Master Plan</i> kawasan industri (<i>One Village One Product/OVOP</i>)
6	Kehutanan	<ol style="list-style-type: none"> Tingginya alih fungsi hutan menjadi lahan perkebunan Masih terdapatnya ex lokasi investasi pertambangan, kehutanan yang belum dipulihkan/reklamasi Masih rendahnya fungsi koordinasi antara pemerintah dengan instansi vertikal pengelola sumber daya kehutanan Masih belum optimalnya penngelolaan hutan berbasis masyarakat
7	Energi dan Sumber Daya Mineral	<ol style="list-style-type: none"> Rendahnya minat investor untuk pengembangan Pemanfaatan Langsung Panas Bumi
8	Transmigrasi	<ol style="list-style-type: none"> Kurang optimalnya perkembangan wilayah eks Unit Pemukiman Transmigrasi
IV	Fokus Pelayanan Fungsi Penunjang	
A	Unsur Pendukung Urusan Pemerintahan	
	Sekretariat Daerah	<ol style="list-style-type: none"> Masih rendahnya nilai laporan kinerja pemerintah daerah Masih rendahnya pencapaian standar pelayanan minimal (SPM) pelayanan pemerintah. Rendahnya ketersediaan aturan daerah dan ketepatan waktu penerbitan aturan daerah dalam pelaksanaan pelayanan pemerintahan. Kurangnya fasilitasi sarana dan prasarana pembangunan bidang keagamaan, pembinaan organisasi serta kesejahteraan masyarakat. Masih terdapatnya OPD yang belum menyusun SOP pelayanan, sehingga masih terdapat tumpang tindih tupoksi antar OPD. Masih lemahnya fungsi koordinasi Sekretariat Daerah terhadap OPD
	Sekretariat DPRD	<ol style="list-style-type: none"> Belum optimalnya peran legislatif dalam inovasi penyelenggaraan pemerintah daerah Belum optimalnya ketersediaan dan pemanfaatan sarana dan prasarana dalam mendukung kegiatan DPRD
B	Unsur Penunjang Urusan Pemerintahan	
1	Perencanaan Pembangunan	<ol style="list-style-type: none"> Belum optimalnya SDM Perencana baik secara kualitas maupun kuantitas. Belum optimalnya pemanfaatan dan ketersediaan data sebagai analisis untuk perencanaan pembangunan. Belum optimalnya kegiatan pengendalian dan evaluasi program/kegiatan pembangunan yang dilakukan dan pemanfaatannya sebagai dasar penyusunan perencanaan yang akan datang Belum terintegrasinya sistem informasi perencanaan dengan sistem informasi pengendalian, monitoring dan evaluasi. Usulan Pokok Pokok Pikiran DPRD dan Musrenbang belum selaras dengan Prioritas Pembangunan Daerah Rendahnya inovasi daerah dalam mendukung pencapaiann target perencanaan
2	Kuangan	<ol style="list-style-type: none"> Masih rendahnya peran dari pendapatan asli daerah dalam penunjang pembiayaan pembangunan daerah. Belum optimalnya pengelolaan asset daerah baik dari pemeliharaan dan mutu dari aset daerah Minimnya ketersediaan aparatur pengelola keuangan daerah dan OPD sesuai dengan bidang keilmuannya.

No	Aspek/Urusan	Permasalahan
3	Kepegawaian	<ol style="list-style-type: none"> 1. Rendahnya kapasitas dan kapabilitas kinerja pegawai dan organisasi sehingga berdampak kepada kualitas pelayanan publik dan penyelenggaraan pemerintah masih rendah. 2. Manajemen kepegawaian yang belum dilaksanakan secara optimal untuk meningkatkan profesionalisme
4	Pendidikan dan Pelatihan	<ol style="list-style-type: none"> 1. Rendahnya tingkat produktivitas ASN yang disebabkan minimnya pendidikan dan pengembangan aparatur (diklat) baik diklat struktural maupun fungsional 2. Penyelenggaraan Pengembangan Sumber Daya Manusia aparatur belum sepenuhnya berbasis kompetensi sesuai kebutuhan yang nyata
5	Penelitian dan Pengembangan	<ol style="list-style-type: none"> 1. Belum tersedianya SDM kelitbangan baik secara kuantitas, kapasitas maupun kualitas. 2. Minimnya pelibatan OPD penanggungjawab urusan kelitbangan dalam penyusunan kajian-kajian yang ada pada OPD lain.
6	Pengelolaan Perbatasan	<ol style="list-style-type: none"> 1. Belum tuntasnya masalah penegasan batas wilayah dan desa/nagari. 2. Kurangnya koordinasi penyelesaian batas Wilayah dan Desa/Nagari 3. Rendahnya kesadaran masyarakat terhadap wilayah administrasi Desa/Nagari 4. Sulitnya memperoleh kesepakatan dengan pemangku adat tentang batas Desa/Nagari
C Unsur Pengawasan Urusan Pemerintahan		
	Inspektorat Daerah	<ol style="list-style-type: none"> 1. Masih kurangnya kualitas dan kuantitas APIP 2. Masih rendahnya penyelenggaraan Sistem Pengendalian internal Pemerintahan (SPIP) 3. Rendahnya respon dan tindaklanjut penyelesaian temuan hasil pemeriksaan (TLHP) 4. Belum optimalnya OPD yang menerapkan SPIP
D Unsur Kewilayahan		
1	Kecamatan	<ol style="list-style-type: none"> 1. Belum jelasnya pembagian kewenangan daerah dan kecamatan dalam pelayanan publik 2. Belum adanya payung yang mengatur tentang pembagian kewenangan 3. Masih rendahnya kualitas dan kuantitas SDM ASN Kecamatan
E Unsur Pemerintahan Umum		
1	Kesatuan Bangsa	<ol style="list-style-type: none"> 1. Belum maksimalnya pencegahan dini kriminalitas dan konflik sosial 2. Belum maksimalnya fungsi koordinasi forum komunikasi pimpinan daerah (FKDM, Forkopimda, FKUB, Tim Terpadu penanganan konflik sosial)

2.2. Capaian Realisasi Anggaran pada Pelaksanaan Program sampai Triwulan II Tahun 2022

Sesuai dengan pasal 343 ayat 1 Peraturan Menteri Dalam Negeri Nomor 86 Tahun 2017 tentang Tata Cara Perencanaan, Pengendalian dan Evaluasi Pembangunan Daerah, Tata Cara Evaluasi Rancangan Peraturan Daerah tentang Rencana Pembangunan Jangka Panjang Daerah dan Rencana Pembangunan Jangka Menengah Daerah, serta Tata Cara Perubahan Rencana Pembangunan Jangka Panjang Daerah, Rencana Pembangunan Jangka

Menengah Daerah, dan Rencana Kerja Pemerintah Daerah, menyatakan bahwa Perubahan RKPD Tahun 2022 dapat dilakukan apabila berdasarkan hasil evaluasi pelaksanaannya dalam tahun berjalan menunjukkan adanya ketidaksesuaian dengan perkembangan keadaan. Berdasarkan hal tersebut capaian realisasi anggaran pada pelaksanaan program sampai triwulan II tahun 2022 merupakan salah satu dasar dari perubahan RKPD Tahun 2022. Tingkat capaian realisasi anggaran pelaksanaan program sampai triwulan II dapat dilihat pada tabel berikut:

FORMULIR. E.60
EVALUASI TERHADAP HASIL PELAKSANAAN RKPD
KABUPATEN SOLOK SELATAN
TAHUN 2022

DINAS PENDIDIKAN, KEMUDAAN DAN OLAHRAHA

No	Sasaran	Kode	Urusan/bidang urusan Pemerintahan Daerah dan Program/Kegiatan/Sub Kegiatan	Indikator Kinerja Program (outcome)/Kegiatan/Sub Kegiatan (Output)	Satuan	Target RPJMD pada Tahun 2021-2026 (Akhir Periode RPJMD)		Realisasi Capaian Kinerja RPJMD Kabupaten/Kota sampai dengan RKPD Perangkat Daerah Tahun Lalu (2021)		Target Kinerja dan Anggaran RKPD Kabupaten/Kota. Tahun Berjalan yang dievaluasi 2022		Realisasi Kinerja Pada Triwulan				Realisasi Capaian Kinerja dan Anggaran RKPD Kabupaten/Kota yang dievaluasi 2022		Realisasi Kinerja dan Anggaran RPJMD Kabupten/ Kota Perangkat daerah s.d Tahun 2022		Tingkat Capaian Kinerja dan Realisasi Anggaran RPJMD Kabupaten/Kota Tahun 2022 (%)		Perangkat Daerah Penanggung Jawab	
						6		7		8		9		10		13		(14)=7+13		(15)=14/6x100			
						K	Rp	K	Rp	K	Rp	K	Rp	K	Rp	K	Rp	K	Rp	K	Rp		
(1)	(2)	(3)	(4)	(5)		K	Rp	K	Rp	K	Rp	K	Rp	K	Rp	K	Rp	K	Rp	K	Rp	(16)	
			Program Penunjang Urusan Pemerintahan Daerah Kabupaten/Kota	Cakupan Layanan Operasional Kantor	Persen	100	51.348.514.497	100	3.123.874.098	100	124.425.249.140		373.156.362		69.912.796.092		69.949.314.678		72.665.694.926				
			Kegiatan Administrasi Keuangan Perangkat Daerah	Tersedianya gaji, tunjangan dan honorarium ASN serta gaji TKD	Persen	100	46.219.406.646	100	2.679.353.248	100	123.500.529.140		285.998.384		69.644.243.794		69.930.242.178		72.609.595.426				
			Sub Kegiatan Penyediaan Gaji dan Tunjangan ASN	Jumlah ASN yang dibayarkan Gaji dan Tunjangan	Orang	1922	15.773.490.944	1930	2.515.653.248	20	122.720.529.140	1822	270.323.384	1822 Orang	69.542.486.244	19 Orang	69.812.809.628		72.328.462.876				
			Sub Kegiatan Penyediaan Administrasi Pelaksanaan Tugas ASN	1. Jumlah tenaga administrasi keuangan yang dibayarkan honoronya 2. Jumlah tenaga pendukung operasional kantor yang dibayarkan honoronya	Orang	49	588.700.000	49	163.700.000	49	750.000.000	49	15.675.000		101.757.550	6 Orang	117.432.550		281.132.550				
			Penyusunan Laporan Keuangan Bulanan / Semesteran	Tersusunnya laporan keuangan semesteran	Dokumen	2	-	-	2.515.653.248	20	30.000.000	-	-		-								
			Kegiatan Administrasi Umum Perangkat Daerah	Tersedianya kebutuhan untuk administrasi umum dinas	Persen	100	1.636.874.284	100	215.380.376	100	452.720.000		46.192.400		194.657.765								
			Sub Kegiatan Penyediaan Komponen Instalasi Listrik/Penerangan Bangunan Kantor	Jumlah Peralatan listrik yang disediakan	Jenis	5	30.000.000	5	5.000.000	1	7.500.000	1	-		300.000								
			Sub Kegiatan Penyediaan Peralatan dan Perlengkapan Kantor	1. Jumlah ATK yang Disediakan 2. Jumlah Peralatan dan Perlengkapan Kantor disediakan	Jenis	10	151.252.972	1	41.251.000	12	202.720.000	12	6.865.000		82.200.000	19 Orang	0		2.515.653.248		#DIV/0!		
			Sub Kegiatan Penyediaan Peralatan Rumah Tangga	Jumlah peralatan rumah tangga yang disediakan	Jenis	5	35.000.000	1	7.490.000	1	7.500.000	1	500.000		7.499.000		240.850.165		456.230.541				
			Sub Kegiatan Penyediaan Barang Cetak dan Penggandaan	1. Jumlah bahan cetak yang disediakan 2. Jumlah penggandaan yang disediakan	Jenis	11	180.003.312	1	23.846.000	1	35.000.000	1	6.242.500		10.830.000		300.000		5.300.000		17,67%		
			Sub Kegiatan Penyelenggaraan Rapat Koordinasi dan Konsultasi SKPD	1. Jumlah rapat koordinasi dan konsultasi yang dilaksanakan 2. Jumlah makan minum yang disediakan	Kali /Kotak	167/ 1800	1.199.018.000	1	137.793.376	1	200.000.000	1	32.584.900		93.828.765		7.999.000		15.489.000		44,25%		
			Kegiatan Pengadaan Barang Milik Daerah Penunjang Urusan Pemerintah Daerah	Tersedianya sarana dan prasarana kantor	Persen	100	1.412.496.727	100	9.281.000	100	250.000.000	1	-		-		17.072.500		40.918.500		22,73%		
			Sub Kegiatan Pengadaan Kendaraan Dinas Operasional	Jumlah kendaraan dinas yang disediakan		20	42.881.000	n.a	9.281.000	4	100.000.000	4	-		-		0		0		0,00%		
			Sub Kegiatan Pengadaan Sarana dan Prasarana Gedung Kantor atau Bangunan Lainnya	Jumlah sarana dan prasarana gedung Kantor atau bangunan lainnya yang tersedia	Unit	1	200.000.000	1	-	1	150.000.000	1	-		-		126.413.665		264.207.041		22,04%		
			Kegiatan Penyediaan Jasa Penunjang Urusan Pemerintahan Daerah	Tersedianya jasa penunjang urusan dinas	Persen	100	469.236.840	100	56.020.550	100	82.000.000		7.806.970		30.745.516		0		9.281.000				
			Sub Kegiatan Penyiapan Jasa Surat Menyurat	Jumlah materai yang tersedia	Buah	1700	23.060.000	1	3.900.000	200	2.000.000	200	1.000.000		1.000.000		0		9.281.000		21,64%		
			Sub Kegiatan Penyediaan Jasa Komunikasi, Sumber Daya Air dan Listrik	1. Jumlah pemakaian telepon 2. Jumlah pemakaian air 3. Jumlah pemakaian jasa listrik 4. Jumlah pemakaian internet	Kwh Gb Kubik	34460 / 700110 / 2500	223.957.840	1	32.193.050	1.250 / 2.1743 / 3.10.101/ 4.23000/	70.000.000		5.986.970		22.692.916		0		0		0,00%		
			Sub Kegiatan Penyediaan Jasa Peralatan dan Perlengkapan Kantor	Jumlah jasa perbaikan peralatan dan perlengkapan kantor	Tahun	1	154.860.400	10	19.927.500	3	10.000.000	3			820.000		7.052.600		38.552.486		94.573.036		
			Kegiatan Pemeliharaan Barang Milik Daerah Penunjang Urusan Pemerintahan Daerah	Tersedianya jasa penunjang urusan dinas	Persen	100	1.610.500.000	100	163.838.924	100	140.000.000	100	33.158.608		43.149.017		2.000.000		5.900.000		25,59%		
			Sub Kegiatan Penyediaan Jasa Pemeliharaan, Biaya Pemeliharaan, Pajak, dan Perizinan Kendaraan Dinas Operasional atau Lapangan	1. Jumlah kendaraan dinas yang terpelihara 2. Jumlah perizinan kendaraan dinas/ operasional	Unit	12	886.500.000	12	103.930.924	7	100.000.000	7	33.158.608		22.483.800		28.679.886		60.872.936		27,18%		
			Sub Kegiatan Pemeliharaan/Rehabilitasi Gedung Kantor dan Bangunan Lainnya	Jumlah gedung kantor/bangunan yang dipelihara	Unit	1	324.000.000	1	59.908.000	1	40.000.000	1	-		20.665.217		7.872.600		27.800.100		17,95%		
			PROGRAM PENGELOLAAN PENDIDIKAN	APK PAUD	Persen	100%	200.000.000	55,88%	-	-	45.821.469.292	-	-		327.203.404		76.307.625		240.146.549				
				APK SD/Mi	Persen	110%		115,50%															
				APK SMP/MTs	Persen	100%		90,33%															
				APM SD/Mi	Persen	100%		99,20%															
				APM SMP/MTs	Persen	85%		76,90%															
				Angka Melanjutkan SD/Mi ke SMP/MTs	Persen	100%		96,71%															
				Angka Melanjutkan SMP/MTs ke SMA/MA	Persen	100%		99,11%															
			Kegiatan Pengelolaan Pendidikan Sekolah Dasar	Persentase Warga Usia 7 - 12 Tahun yang Berpartisipasi dalam Pendidikan Dasar	Persen	100%	200.000.000	101,97	-	0	45.821.469.292	0	-		232.165.300		55.642.408		159.573.332		18,00%		
			Sub Kegiatan Penambahan Ruang Kelas Baru	Jumlah Ruang Kelas Baru (RKB) Sekolah Dasar (SD) yang dibangun	Unit	12	200.000.000	n.a	-	14	3.352.478.000	14	-				20.665.217		80.573.217		24,87%		

No	Sasaran	Kode	Urusan/bidang urusan Pemerintahan Daerah dan Program/Kegiatan/Sub Kegiatan	Indikator Kinerja Program (outcome)/Kegiatan/Sub Kegiatan (Output)	Satuan	Target RPJMD pada Tahun 2021-2026 (Akhir Periode RPJMD)		Realisasi Capaian Kinerja RPJMD Kabupaten/Kota sampai dengan RKPD Perangkat Daerah Tahun Lalu (2021)		Target Kinerja dan Anggaran RKPD Kabupaten/Kota. Tahun Berjalan yang dievaluasi 2022		Realisasi Kinerja Pada Triwulan				Realisasi Capaian Kinerja dan Anggaran RKPD Kabupaten/Kota yang dievaluasi 2022		Realisasi Kinerja dan Anggaran RPJMD Kabupten/ Kota Perangkat daerah s.d Tahun 2022		Tingkat Capaian Kinerja dan Realisasi Anggaran RPJMD Kabupaten/Kota Tahun 2022 (%)		Perangkat Daerah Penanggung Jawab	
												I		II									
						6		7		8		9		10		13		(14)=7+13		(15)=14/6x100			
(1)	(2)	(3)	(4)	(5)		K	Rp	K	Rp	K	Rp	K	Rp	K	Rp	K	Rp	K	Rp	K	Rp	(16)	
			Sub Kegiatan Pembangunan Ruang Guru/Kepala Sekolah/TU	Jumlah Ruang Guru yang dibangun	Unit	3		n.a		2	430.354.000						0		0				
			Sub Kegiatan Pembangunan Ruang Unit Kesehatan Sekolah	Jumlah Ruang UKS yang dibangun	Unit	14		n.a		12	629.536.000	12					0		0				
			Sub Kegiatan Pembangunan Perpustakaan Sekolah	Jumlah Perpustakaan SD yang dibangun	Unit	3		n.a		2	410.838.000	2					0		0		0,00%		
			Sub Kegiatan Pembangunan Sarana, Prasarana dan Utilitas Sekolah	Jumlah Toilet/Jamban yang dibangun	Unit	16		n.a		8	981.620.000				22.450.000								
				Jumlah Pagar Sekolah Dasar yang dibangun	Unit	n.a		n.a		12	1.750.000.000				-								
			Sub Kegiatan Pembangunan Rumah Dinas Kepala Sekolah/Guru/Penjaga Sekolah	Jumlah Rumah Dinas Guru yang dibangun	5 Unit	5		n.a		3	532.608.000												
			Sub Kegiatan Rehabilitasi Sedang/Berat Ruang Kelas	Jumlah Ruang Kelas Sekolah Dasar (SD) yang direhab	Unit	25		n.a		42	5.874.452.000												
			Rehabilitasi Sedang/Berat Ruang Guru/Kepala Sekolah/TU	Jumlah ruang guru SD yang direhab	Ruang	17		n.a		2	258.212.000												
			Rehabilitasi Sedang/Berat Ruang Unit Kesehatan Sekolah	Jumlah ruang UKS SD yang direhab	Ruang	9		1 Ruang		13	94.430.000						0		0				
			Rehabilitasi Sedang/Berat Perpustakaan Sekolah	Jumlah ruang Perpustakaan SD yang direhab	Ruang	13		4 Ruang		2	246.502.000												
			Rehabilitasi Sedang/Berat Sarana, Prasarana dan Utilitas Sekolah	Jumlah Toilet/Jamban yang direhab	Ruang	43		n.a		17	166.090.000												
			Rehabilitasi Sedang/Berat Rumah Dinas Kepala Sekolah/Guru/Penjaga Sekolah	Jumlah Rumah Dinas Guru yang direhab	Ruang	32		n.a		10	944.727.592												
			Pengadaan Mebel Sekolah	Jumlah Mobiler SD dibutuhkan	Set	900		n.a		5	125.000.000												
			Pengadaan Perlengkapan Sekolah	Jumlah Peralatan TIK disediakan	Paket	194		n.a		85	10.625.000.000												
			Penyediaan Biaya Personil Peserta Didik Sekolah Dasar	Jumlah siswa kurang mampu/berprestasi yang diberi beasiswa	Orang	14984		n.a		400	1.320.000.000				2.420.000								
				Jumlah Seragam Sekolah SD/MI disediakan	Orang	3892		180		6.990					-								
			Penyelenggaraan Proses Belajar dan Ujian bagi Peserta Didik	Penyediaan Biaya Operasional Sekolah (BOS)	Sekolah	136		148		142	17.560.806.800												
			Penyiapan dan Tindak Lanjut Evaluasi Satuan Pendidikan Dasar	Jumlah Dokumen KTSP Sekolah Dasar di Verifikasi dan divalidasi	Sekolah	136		148		148	148.814.900												
			Pembinaan Minat, Bakat dan Kreativitas Siswa	Terlaksananya Kompetensi Sains Naional, FL2SN dan Pelatihan Karakter peserta didik tingkat SD	Orang	171		n.a		3	75.000.000				13.770.000								
			Pengembangan Karir Pendidik dan Tenaga Kependidikan pada Satuan Pendidikan Sekolah Dasar	Pelaksanaan Pendidikan Profesi Guru SD				15		15	667.239.800				77.972.300								
				Peningkatan Administrasi Pembelajaran Guru SD	Sekolah	136		148		148													
			pembinaan kelembagaan dan manajemen sekolah	Jumlah Kegiatan Kelembagaan disekolah dibina	Kali	5 Kali		n.a			260.000.000				115.553.000								
			Kegiatan Pengelolaan Pendidikan Sekolah Menengah Pertama (SMP)		2	2	200.000.000		0	0	28.271.171.238				40.902.200								
			Penambahan Ruang Kelas Baru	Jumlah ruang kelas yang dibangun	Ruang	13	372.908.000	n.a		3	951.258.000												
			Pembangunan Ruang Guru/Kepala Sekolah/TU	Jumlah ruang TU SMP yang dibangun	Ruang	4	372.908.000	n.a		3	1.634.196.000												
			Pembangunan Ruang Unit Kesehatan Sekolah	Jumlah ruang UKS SMP yang dibangun	Ruang	23	777.636.000	n.a		7	1.775.158.000												
			Pembangunan Perpustakaan Sekolah	Jumlah Ruang Perpustakaan yang dibangun	Ruang	10	1.230.000.000	n.a		2	1.056.950.000												
			Pembangunan Laboratorium	Jumlah Labor SMP yang dibangun	Ruang	30	1.500.000.000	n.a		7	4.161.780.000												
			Pembangunan Rumah Dinas Kepala Sekolah/Guru/Penjaga Sekolah	Jumlah rumah dinas guru SMP yang dibangun	Ruang	28	756.608.000	n.a		5	1.195.875.000						0		0				
			Pembangunan Sarana, Prasarana dan Utilitas Sekolah	Jumlah Ruang Inklusif yang dibangun						1	149.373.000				40.902.200								
				Jumlah Pagar SMP dibangun	Paket	32	1.200.000.000	n.a		2	400.000.000												
			Rehabilitasi Sedang/Berat Ruang Kelas Sekolah	Jumlah ruang kelas SMP yang direhab	Ruang	66	637.776.000	14		19	3.614.769.000												
			Rehabilitasi Sedang/Berat Ruang Guru/Kepala Sekolah/TU	Jumlah Ruang Guru/Kepala Sekolah/TU SMP direhab	Ruang	13	280.586.000	n.a		3	1.323.395.000												
			Rehabilitasi Sedang/Berat Perpustakaan Sekolah	Jumlah ruang perpustakaan SMP yang direhab	Ruang	13	390.372.000	n.a		2	634.172.000												
			Rehabilitasi Sedang/Berat Laboratorium	Jumlah Labor IPA SMP direhab	Ruang	13	492.964.000	n.a		2	713.432.000												
			Rehabilitasi Sedang/Berat Rumah Dinas Kepala Sekolah/Guru/Penjaga Sekolah	Jumlah rumah dinas guru SMP yang direhab	Ruang	16	359.715.000	2		1	143.505.000												
			Rehabilitasi Sedang/Berat Sarana, Prasarana dan Utilitas Sekolah	Jumlah Toilet/Jamban SMP yang direhab	Paket	39	506.000.000	n.a		15	1.540.335.000												
			Penyediaan Biaya Personil Peserta Didik Sekolah Dasar	Jumlah siswa kurang mampu/berprestasi yang diberi beasiswa	Orang	4358	562.500.000	410		300	600.000.000												
				Jumlah Seragam Sekolah SMP/MTs disediakan	Orang	7258	805.910.000	n.a		8.000	1.200.000.000												
			Pengadaan Alat Praktik dan Peraga Siswa	Jumlah Peralatan Labor Fisika disediakan	-	-	-	n.a		7	185.780.000												
				Jumlah Peralatan Labor Biologi disediakan	-	-	-	n.a		8	198.160.000												

No	Sasaran	Kode	Urusan/bidang urusan Pemerintahan Daerah dan Program/Kegiatan/Sub Kegiatan	Indikator Kinerja Program (outcome)/Kegiatan/Sub Kegiatan (Output)	Satuan	Target RPJMD pada Tahun 2021-2026 (Akhir Periode RPJMD)		Realisasi Capaian Kinerja RPJMD Kabupaten/Kota sampai dengan RKPD Perangkat Daerah Tahun Lalu (2021)		Target Kinerja dan Anggaran RKPD Kabupaten/Kota. Tahun Berjalan yang dievaluasi 2022		Realisasi Kinerja Pada Triwulan				Realisasi Capaian Kinerja dan Anggaran RKPD Kabupaten/Kota yang dievaluasi 2022		Realisasi Kinerja dan Anggaran RPJMD Kabupten/ Kota Perangkat daerah s.d Tahun 2022		Tingkat Capaian Kinerja dan Realisasi Anggaran RPJMD Kabupaten/Kota Tahun 2022 (%)		Perangkat Daerah Penanggung Jawab	
						6		7		8		9		10		13		(14)=7+13		(15)=14/6x100			
						K	Rp	K	Rp	K	Rp	K	Rp	K	Rp	K	Rp	K	Rp	K	Rp		
(1)	(2)	(3)	(4)	(5)		K	Rp	K	Rp	K	Rp	K	Rp	K	Rp	K	Rp	K	Rp	K	Rp	(16)	
				Jumlah Peralatan TIK SMP disediakan	Paket	60	132.700.000	n.a		5	625.000.000												
			Penyelenggaraan Proses Belajar dan Ujian bagi Peserta Didik SMP	Penyediaan Biaya Operasional Sekolah (BOS) SMP	Sekolah	35	5.924.120.000	39		36	5.568.033.238												
			Penyiapan dan Tindak Lanjut Evaluasi Satuan Pendidikan Sekolah Menengah Pertama	Jumlah Kegiatan Proses Belajar Mengajar disekolah di pantau dan ditindaklanjuti	Kali	18	95.000.000	n.a		39	25.000.000												
			Pembinaan Minat, Bakat dan Kreativitas Siswa	Jumlah siswa yang dibina untuk mengikuti KSN	Orang	180	150.000.000	n.a		3	75.000.000												
			Pengembangan Karir Pendidik dan Tenaga Kependidikan pada Satuan Pendidikan Sekolah Menegah Pertama	Jumlah Pendidik dan Tenaga Kependidikan ditingkatkan Kompetensinya	Orang	1125	120.000.000	n.a			355.000.000												
				Jumlah Pendidik dan Tenaga Kependidikan ditingkatkan Kompetensinya	Sekolah	135 h		n.a															
				Terlaksananya Pemantauan/Monitoring Proses Pembelajaran pada Jenjang SMP	Orang	750		n.a															
			Kegiatan Pengelolaan Pendidikan Anak Usia Dini (PAUD)	Angka Partisipasi PAUD	2	2	200.000.000	0	59,68%	1.721.739.500				32.794.600									
			Sub Kegiatan Pembangunan Gedung/Ruang Kelas/Ruang Guru PAUD	Jumlah Gedung/Ruang Kelas/Ruang Guru PAUD	Ruang	13	225.000.000	2		3	478.565.000												
			Pembangunan Sarana, Prasarana dan Utilitas PAUD	Jumlah Sarana, Prasarana PAUD dibangun	Paket	12	50.500.000	1		5	478.565.000												
			Pengadaan Alat Praktik dan Peraga Siswa PAUD	Jumlah APE Luar TK/PAUD disediakan	Paket	18	285.000.000	2		5	125.000.000												
			Penyelenggaraan Proses Belajar PAUD	Jumlah TK/PAUD disediakan BOP	Lembaga	163	2.550.600.000	154			204.804.750			16.204.600									
			Pengembangan Karir Pendidik dan Tenaga Kependidikan pada Satuan Pendidikan Sekolah PAUD	Jumlah Pendidik dan Tenaga Kependidikan ditingkatkan Kompetensinya	Orang	403	115.000.000	n.a			150.000.000			16.590.000									
				Terlaksananya Pemantauan/Monitoring Proses Pembelajaran PAUD dan PNF	Lembaga	172		172															
				Jumlah Pendidik dievaluasi dan dilakukan Penilaian Kinerja	Orang	160		n.a															
			pembinaan kelembagaan dan manajemen PAUD	Jumlah Kegiatan Kelembagaan PAUD dibina	Kali	4	90.000.000	n.a		4	80.000.000					-							
			Kegiatan Pengelolaan Pendidikan Nonformal/Kesetaraan	Persentase Angka Melek Huruf	2	2	200.000.000	-	99%	130.000.000				21.341.304									
			Penyelenggaraan Proses Belajar Nonformal/Kesetaraan	Terlaksananya pengembangan pendidikan kecakapan hidup (life skill)	Lembaga	12	50.000.000	12			40.000.000			21.341.304									
			PROGRAM PENGEMBANGAN KURIKULUM	Persentase Sekolah Berstandar Nasional Pendidikan	100	100	200.000.000	-	-	-	-												
			PROGRAM PENDIDIK DAN TENAGA KEPENDIDIKAN	Persentae Guru bersertifikat Pendidik	100	100	200.000.000	-	-	-	-			-									
				- SD/MI						-													
				- SMP/MTs						-				-									
			URUSAN PEMERINTAHAN WAJIB YANG TIDAK BERKAITAN DENGAN PELAYANAN DASAR				6.013.236.797			5.788.298.720				72.371.100									
			URUSAN PEMERINTAHAN BIDANG KEPEMUDAAN DAN OLARAGA				6.013.236.797			5.788.298.720				72.371.100									
			PROGRAM PENGEMBANGAN KAPASITAS DAYA SAING KEPEMUDAAN	Jumlah Wirausaha Muda	Orang	1850	750.000.000	n.a			1.055.000.000			72.371.100									
			Penyadaran, pemberdayaan dan pengembangan pemuda dan Kepemudaan terhadap Pemuda Pelopor Kabupaten/Kota, Wirausaha Muda Pemula dan Pemuda Kader Kabupaten/Kota	Persentase Peningkatan partisipasi Pemuda dalam peningkatan Ekonomi	Orang	1844	250.000.000	n.a		47	60.000.000			67.945.100									
			Koordinasi, Sinkronisasi dan Penyelenggaraan Peningkatan Kapasitas Daya Saling Wirausaha Pemuda Pemula	Jumlah Pemuda mengikuti Pelatihan Peningkatan Kapasitas Daya Saling	Orang	74	500.000.000	67															
			Penyelenggaraan Seleksi dan Pelatihan Pasukan Pengibar Bendera	Jumah Peserta Paskibra dilatih							400.000.000			4.426.000									
			PROGRAM PENGEMBANGAN KAPASITAS DAYA SAING KEOLARAGAAN	Jumlah Atlit Berprestasi			4.970.936.797				4.433.298.720			-									
			Pembinaan dan Pengembangan Olahraga Pendidikan pada Jenjang Pendidikan yang menjadi Kewenangan Daerah Kabupaten/Kota	Persentase Sekolah dibina dalam pengembangan Olahraga pada Jenjang Pendidikan SD dan SMP	Persen	n/a	2.200.000.000	24,56%			2.200.000.000			-									
			Koordinasi, Sinkronisasi dan Pelaksanaan Penyediaan Sarana dan Prasarana Olahraga Kabupaten/Kota	Jumlah Sarana, Prasarana Olahraga tersedia Operasional dan Pemeliharaan.	Unit	1	200.000.000	1		1	200.000.000												
				Pembangunan Sarana Olahraga	Unit	15	2.000.000.000	n.a		1	2.000.000.000												
			Penyelenggaraan Kejuaraan Olahraga Tingkat Daerah Kab/Kota	Jumlah Event tingkat Kabupaten, Provinsi dan Nasional yang dilaksanakan/diikuti			1.531.537.875				848.382.560			-									
			Penyelenggaraan Kejuaraan Olahraga Multi Event dan Single Event Tingkat Kabupaten/Kota	Jumlah Event tingkat Kabupaten yang dilaksanakan/diikuti	Event	5	1.021.025.250	n.a		3	100.000.000												
			Penyelenggaraan Kejuaraan dan Pekan Olahraga Tingkat Kabupaten/Kota	Jumlah Cabang Olahraga yang diikuti ke tingkat Provinsi dan Nasional	Cabor	5	510.512.625	n.a		5	748.382.560					-							

No	Sasaran	Kode	Urusan/bidang urusan Pemerintahan Daerah dan Program/Kegiatan/Sub Kegiatan	Indikator Kinerja Program (outcome)/Kegiatan/Sub Kegiatan (Output)	Satuan	Target RPJMD pada Tahun 2021-2026 (Akhir Periode RPJMD)	Realisasi Capaian Kinerja RPJMD Kabupaten/Kota sampai dengan RKPD Perangkat Daerah Tahun Lalu (2021)		Target Kinerja dan Anggaran RKPD Kabupaten/Kota. Tahun Berjalan yang dievaluasi 2022	Realisasi Kinerja Pada Triwulan				Realisasi Capaian Kinerja dan Anggaran RKPD Kabupaten/Kota yang dievaluasi 2022	Realisasi Kinerja dan Anggaran RPJMD Kabuaptan/ Kota Perangkat daerah s.d Tahun 2022	Tingkat Capaian Kinerja dan Realisasi Anggaran RPJMD Kabupaten/Kota Tahun 2022 (%)		Perangkat Daerah Penanggung Jawab		
										I		II				13			(14)=7+13	
						(1)	(2)	(3)	(4)	(5)		K	Rp	K	Rp	K	Rp		K	Rp
			Pembinaan dan Pengembangan Olahraga Prestasi Tingkat Daerah Provinsi	Persentase Cabang Olahraga Prestasi dibina				121.550.625			203.559.900				-					
			Pemusatan Latihan Daerah, Ilmu Pengetahuan dan Teknologi Keolahragaan (Sport Science)	Jumlah Pelatih yang dibina	Orang	240		121.550.625	n.a		40		203.559.900							
			Pembinaan dan Pengembangan Organisasi Olahraga	Persentase Cabang Olahraga dibina		685.128.072						763.656.560				-				
			Peningkatan Kerja Sama Organisasi Keolahragaan Kabupaten/Kota Dengan Lembaga Terkait	Jumlah Organisasi Olahraga yang bekerjasama dengan Pemerintah Kabupaten (Koni)/Jumlah Cabang Olahraga dibina KONI	Cabor	35		685.128.072	1		1		763.656.560							
			Pembinaan dan Pengembangan Olahraga Rekreasi	Persentase cabang olahraga rekreasi dibina		432.720.225						417.699.700				-				
			penyelenggaraan, pengembangan dan pemasalan festival olahraga rekreasi	Jumlah Event Olahraga Rekreasi																
				Penyelenggaraan Budaya Olahraga Kesehatan Jasmani dan Rohani Masyarakat (Car Free Day dan Senam Kesehatan)	Event	2 t		432.720.225	n.a			417.699.700								
			PROGRAM PENGEMBANGAN KAPASITAS KEPRAMUKAAN	Persentase Gugus Depan yang Aktif	Persen	100		292.300.000	100			300.000.000				-				
			Pembinaan dan Pengembangan Organisasi Kepramukaan	Persentase Organisasi Pramuka yang dibina	Persen	100		292.300.000	100			300.000.000				-				
			Pengembangan Kapasitas SDM Kepramukaan Tingkat Daerah	Pelaksanaan Pelatihan Peningkatan Kompetensi Pramuka Mahir Dasar	n.a	n.a		60.775.000	40		47		50.000.000							
			Penyelenggaraan Kegiatan Kepramukaan Tingkat Daerah	Penyediaan Operasional Kwarcab (Hibah)	Kwaran	7		231.525.000	7		1		250.000.000							
												208.273.530.560				69.985.167.192				

FORMULIR. E.60
EVALUASI TERHADAP HASIL PELAKSANAAN RKPD
KABUPATEN SOLOK SELATAN
TAHUN 2022

DINAS KESEHATAN

No	Sasaran	Kode	Urusan/bidang urusan Pemerintahan Daerah dan Program/Kegiatan/Sub Kegiatan	Indikator Kinerja Program (outcome)/Kegiatan/Sub Kegiatan (Output)	Satuan	Target RPJMD pada Tahun 2021-2026 (Akhir Periode RPJMD)		Realisasi Capaian Kinerja RPJMD Kabupaten/Kota sampai dengan RKPD Perangkat Daerah Tahun Lalu (2021)		Target Kinerja dan Anggaran RKPD Kabupaten/Kota. Tahun Berjalan yang dievaluasi 2022		Realisasi Kinerja Pada Triwulan								Realisasi Capaian Kinerja dan Anggaran RKPD Kabupaten/Kota yang dievaluasi 2022		Realisasi Kinerja dan Anggaran RPJMD Kabupten/ Kota Perangkat daerah s.d Tahun 2022		Tingkat Capaian Kinerja dan Realisasi Anggaran RPJMD Kabupaten/Kota Tahun 2022 (%)		Perangkat Daerah Penanggung Jawab	
						6		7		8		9		10		11		12		13		(14)=7+13		(15)=14/6x100			
						K	Rp	K	Rp	K	Rp	K	Rp	K	Rp	K	Rp	K	Rp	K	Rp	K	Rp	K	Rp		
(1)	(2)	(3)	(4)	(5)																						(16)	
			URUSAN PEMERINTAHAN BIDANG KESEHATAN																								
			PROGRAM PENUNJANG URUSAN PEMERINTAH DAERAH KABUPATEN	PROGRAM PENUNJANG URUSAN PEMERINTAH DAERAH KABUPATEN																						DINKLES	
			Adiministrasi Keuangan Perangkat Daerah	Adiministrasi Keuangan Perangkat Daerah																							
			Penyediaan gaji dan tunjangan ASN	Tersediannya gaji dan tunjangan ASN	bulan	60	227.116.182.000	12	34.534.335.343	12	35.640.000.000	3	5.145.745.840	6	15.851.370.364					6	15.851.370.364	18	50.385.705.707	30	22,18		
			Penyediaan Administrasi Pelaksanaan Tugas ASN	Tersediannya Administrasi Pelaksanaan Tugas ASN	bulan	60	13.764.617.000	12	1.419.420.000	12	2.160.000.000	0		6	132.055.000					6	132.055.000	18	1.551.475.000	30	11,27		
			Administrtasi Umum perangkat daerah	Administrtasi Umum perangkat daerah																							
				Tersediannya Komponen Instalasi Listrik/Penerangan Bangunan Kantor	bulan	60	55.058.000	12	7.926.000	12	8.640.000	3		6	6.725.000					6	6.725.000	18	14.651.000	30	26,61		
			Penyediaan Peralatan dan Perlengkapan Kantor	Tersediannya Peralatan dan Perlengkapan Kantor	bulan	60	344.115.000	12	40.544.000	12	54.000.000	3		6	25.683.623					6	25.683.623	18	66.227.623	30	19,25		
			Penyediaan Peralatan Rumah Tangga	Tersediannya Peralatan Rumah Tangga	bulan	60	116.999.000	12	16.970.000	12	18.360.000	3		6	0					6	0	18	16.970.000	30	14,50		
			Penyediaan Barang Cetak dan Penggandaan	Tersediannya Barang Cetak dan Penggandaan	bulan	60	412.939.000	12	60.000.000	12	64.800.000	3		6	11.406.363					6	11.406.363	18	71.406.363	30	17,29		
			Penyelenggaraan Rapat Koordinasi dan Konsultasi SKPD	Terselenggaranya rapat Koordinasi Pemerintah Daerah	bulan	60	2.959.393.000	12	391.410.889	12	464.400.000	3		6	60.157.800					6	60.157.800	18	451.568.689	30	15,26		
			Penyediaan Jasa Penunjang Urusan Pemerintah Daerah	Penyediaan Jasa Penunjang Urusan Pemerintah Daerah																							
			Penyediaan Jasa Surat Menyurat	Tersediannya Jasa Surat Menyurat	bulan	60	13.765.000	4	17.800.000	12	2.160.000	3		6	0					6	0	10	17.800.000	17	129,31		
			Penyediaan Jasa Komunikasi, Sumber Daya Air dan Listrik	Tersediannya Jasa Komunikasi, Sumber Daya Air dan Listrik	bulan	60	757.054.000	12	33.634.346	12	118.800.000	3		6	19.531.217					6	19.531.217	18	53.165.563	30	7,02		
			Penyediaan Jasa Peralatan dan Perlengkapan Kantor	Tersediannya Jasa Peralatan dan Perlengkapan Kantor	bulan	60	34.412.000	12	4.950.000	12	5.400.000	3		6	1.825.000					6	1.825.000	18	6.775.000	30	19,69		
			Pemeliharaan Barang Milik Daerah Penunjang Urusan Pemerintah Daerah	Pemeliharaan Barang Milik Daerah Penunjang Urusan Pemerintah Daerah																							
			Penyediaan Jasa Pemeliharaan, Biaya Pemeliharaan, Pajak, Perizinan Kendaraan Dinas Operasional Lapangan	Tersediannya Jasa Pemeliharaan, Biaya Pemeliharaan, Pajak, Perizinan Kendaraan Dinas Operasional Lapangan	bulan	60	1.720.577.000	12	308.113.193	12	270.000.000	3		6	56.775.991					6	56.775.991	18	364.889.184	30	2121%		
			Peningkatan Pelayanan BLUD	Peningkatan Pelayanan BLUD																							
			Pelayanan dan Penunjang Pelayanan BLUD	Terlaksananya Pelayanan dan Penunjang Pelayanan BLUD	bulan	60	68.823.000	12	7.599.896.356	12	10.800.000	3		6						0	0	12	7.599.896.356	20	11042,67		
			Belanja Modal	Terakomodirnya Belanja Modal BLUD	bulan	60	3.441.154.000	12	1.466.005.440	12	540.000.000	3		6						0	0	12	1.466.005.440	20	4260%		
			PROGRAM PEMENUHAN UPAYA KESEHATAN PERORANGAN DAN UPAYA KESEHATAN MASYARAKAT																							DINKES	
			Penyediaan Fasilitas Pelayanan Kesehatan untuk UKM dan UKP Kewenangan Daerah Kabupaten Kota																								
			Pembangunan Rumah Sakit beserta Sarana dan Prasarana Pendukungnya	Tersediannya Sarana dan Prasarana pendukung Rumah Sakit	Rumah Sakit	2	1.575.000.000	2	475.203.048	2 Rumah Sakit	255.000.000									0	0	2	475.203.048	100	3017%		
			Pembangunan Puskesmas	Rasio Ketersediaan Puskesmas (Per 30.000 Penduduk)		1,69	22.500.000.000	0		1,69	2.500.000.000									0	0	0	0	0	0%		
				Rasio Ketersediaan Puskesmas Pembantu (Per 5.000 Penduduk)		1,38		0		1,38										0	0	0	0	0	#DIV/0!		
				Rasio Ketersediaan Poskesdes (Per 2.500 Penduduk)		2,3		0		2,3										0	0	0	0	0	#DIV/0!		
			Pembangunan Rumah Dinas Tenaga Kesehatan	Terlaksananya Pembangunan Rumah Dinas Tenaga Kesehatan	Puskesmas	3	4.322.000.000	2	548.590.586	3	700.000.000	3								0	0	2	548.590.586	67	1269%		
			Pengembangan Rumah Sakit	Terlaksananya Pengembangan Rumah Sakit	Rumah Sakit	1	4.560.000.000	1	109.459.675	1	750.000.000	1								0	0	1	109.459.675	100	240%		
			Pengembangan Puskesmas	Terlaksananya Pengembangan Puskesmas	Puskesmas	10	3.050.000.000		0	2	400.000.000	2								0	0	0	0	0	0%		
			Pengembangan Fasilitas Kesehatan Lainnya	Terlaksananya Pengembangan Fasilitas Kesehatan Lainnya	Puskesmas	10	1.580.000.000		0	10	250.000.000	10								0	0	0	0	0	0%		
			Rehabilitasi dan Pemeliharaan Rumah Sakit	Terlaksananya Rehabilitasi dan Pemeliharaan Rumah Sakit	Rumah Sakit	2	2.490.000.000		0	2	400.000.000									0	0	0	0	0	0%		
			Rehabilitasi dan Pemeliharaan Puskesmas	Terlaksananya Rehabilitasi dan Pemeliharaan Puskesmas	Puskesmas	10	1.580.000.000		0	10	250.000.000	10								0	0	0	0	0	0%		
			Rehabilitasi dan Pemeliharaan Fasilitas Kesehatan Lainnya	Terlaksananya Rehabilitasi dan Pemeliharaan Fasilitas Kesehatan Lainnya	Puskesmas	10	2.450.000.000		0	10	300.000.000	10								0	0	0	0	0	0%		
			Rehabilitasi dan Pemeliharaan Rumah Dinas Tenaga Kesehatan	Terlaksananya Rehabilitasi dan Pemeliharaan Rumah Dinas Tenaga Kesehatan	Puskesmas	1	1.460.000.000		0	1	200.000.000	1								0	0	0	0	0	0%		
			Pengadaan Sarana Fasilitas Pelayanan Kesehatan	Terlaksananya Pengadaan Sarana Fasilitas Pelayanan Kesehatan	Puskesmas	10	1.500.000.000		0	10	250.000.000	10								0	0	0	0	0	0%		
			Pengadaan Prasarana dan Pendukung Fasilitas Pelayanan Kesehatan	Terlaksananya Pengadaan Prasarana dan Pendukung Fasilitas Pelayanan Kesehatan	Puskesmas	10	1.880.000.000		0	10	300.000.000	10								0	0	0	0	0	0%		
			Pengadaan Alat Kesehatan/Alat Penunjang Medik Fasilitas Pelayanan Kesehatan	Terlaksananya Pengadaan Alat Kesehatan/Alat Penunjang Medik Fasilitas Pelayanan Kesehatan	Puskesmas	10	8.100.000.000	10	916.843.520	10	1.200.000.000	10								0	0	10	916.843.520	100	1132%		
			Pengadaan dan Pemeliharaan Alat Kalibrasi	Terlaksananya Pengadaan dan Pemeliharaan Alat Kalibrasi	Puskesmas	10	680.000.000	10	99.809.000	10	100.000.000	10								0	0	10	99.809.000	100	14,68		

No	Sasaran	Kode	Urusan/bidang urusan Pemerintahan Daerah dan Program/Kegiatan/Sub Kegiatan	Indikator Kinerja Program (outcome)/Kegiatan/Sub Kegiatan (Output)	Satuan	Target RPJMD pada Tahun 2021-2026 (Akhir Periode RPJMD)		Realisasi Capaian Kinerja RPJMD Kabupaten/Kota sampai dengan RKPD Perangkat Daerah Tahun Lalu (2021)		Target Kinerja dan Anggaran RKPD Kabupaten/Kota. Tahun Berjalan yang dievaluasi 2022		Realisasi Kinerja Pada Triwulan								Realisasi Capaian Kinerja dan Anggaran RKPD Kabupaten/Kota yang dievaluasi 2022	Realisasi Kinerja dan Anggaran RPJMD Kabupaten/ Kota Perangkat daerah s.d Tahun 2022		Tingkat Capaian Kinerja dan Realisasi Anggaran RPJMD Kabupaten/Kota Tahun 2022 (%)		Perangkat Daerah Penanggung Jawab	
						6		7		8		9		10		11		12		13		(14)=7+13		(15)=14/6x100		
						K	Rp	K	Rp	K	Rp	K	Rp	K	Rp	K	Rp	K	Rp	K	Rp	K	Rp	K	Rp	
(1)	(2)	(3)	(4)	(5)																						(16)
			Pengadaan Obat, Vaksin	Terlaksananya Pengadaan Obat, Vaksin	Puskesmas	10	11.768.766.000	10	1.261.609.500	10	1.922.922.000	10		6	28.871.660					0	0	10	1.261.609.500	100	10,72	
			Pengadaan Bahan Habis Pakai	Terlaksananya Pengadaan Bahan Habis Pakai	Puskesmas	10	4.510.152.000	10	610.400.027	10	705.076.000	10								0	0	10	610.400.027	100	13,53	
			Pemeliharaan Sarana Fasilitas Pelayanan Kesehatan	Terlaksananya Pemeliharaan Sarana Fasilitas Pelayanan Kesehatan	Puskesmas	10	2.100.000.000		0	10	350.000.000	10								0	0	0	0	0	0,00	
			Pemeliharaan Prasarana dan Pendukung Fasilitas Pelayanan Kesehatan	Pemeliharaan Prasarana dan Pendukung Fasilitas Pelayanan Kesehatan	Puskesmas	10	2.180.000.000		0	10	350.000.000	10								0	0	0	0	0	0,00	
			Pemeliharaan Rutin dan Berkala Alat Kesehatan/Alat Penunjang Medik Fasilitas Pelayanan Kesehatan	Pemeliharaan Rutin dan Berkala Alat Kesehatan/Alat Penunjang Medik Fasilitas Pelayanan Kesehatan	Puskesmas	10	2.180.000.000		0	10	350.000.000	10								0	0	0	0	0	0,00	
			Penyediaan Layanan Kesehatan untuk UKM dan UKP Rujukan Tingkat Daerah Kabupaten/Kota	Penyediaan Layanan Kesehatan untuk UKM dan UKP Rujukan Tingkat Daerah Kabupaten/Kota																						
			Pengelolaan Pelayanan Kesehatan Ibu Hamil	Cakupan Pelayanan Kesehatan Ibu Hamil (IK4)		80%	320.000.000	70%	126.182.498	72%	50.000.000			6	29825600					0	0	1	126.182.498	88	39,43	
			Pengelolaan Pelayanan Kesehatan Ibu Bersalin	Angka Kematian Ibu melahirkan / 100.000 KH	/ 100.000 KH	162	60.000.000	192	702.258.590	186	30.000.000									0	0	192	702.258.590	119	1170,43	
			Pengelolaan Pelayanan Kesehatan Bayi Baru Lahir	Angka AKB / 1000 Kelahiran Hidup	per 1000 KH	5.9	390.000.000	7.9	40.189.750	5 per 1000	60.000.000									0	0	#VALUE!	40.189.750	#VALUE!	10,31	
			Pengelolaan Pelayanan Kesehatan Balita	Menurunnya angka kematian balita	per 1000 KH	5.6	360.000.000	8.1	114.662.000	5 per 1000	50.000.000									0	0	#VALUE!	114.662.000	#VALUE!	31,85	
			Pengelolaan Pelayanan Kesehatan pada Usia Pendidikan Dasar	Persentase siswa/i baru yang mendapat penjangkaran kesehatan	Persen	95	360.000.000	88	57.345.320	89	50.000.000									0	0	88	57.345.320	93	15,93	
			Pengelolaan Pelayanan Kesehatan pada Usia Produktif	Meningkatnya Kesehatan masyarakat pada Usia Produktif	Persen	50	375.000.000	20	37.608.000	25	50.000.000									0	0	20	37.608.000	40	10,03	
			Pengelolaan Pelayanan Kesehatan pada Usia Lanjut	Meningkatnya Kesehatan masyarakat pada Usia Lanjut	Persen	80	240.000.000	70	110.788.650	72	35.000.000									0	0	70	110.788.650	88	46,16	
			Pengelolaan Pelayanan Kesehatan Penderita Hipertensi	Meningkatnya Pelayanan Kesehatan Penderita Hipertensi	Persen	75	240.000.000	60	10.955.000	63	35.000.000									0	0	60	10.955.000	80	4,56	
			Pengelolaan Pelayanan Kesehatan Penderita Diabetes Mellitus	Meningkatnya Pelayanan Kesehatan Penderita Diabetes Mellitus	Persen	100	240.000.000	100	1.780.000	100	35.000.000									0	0	100	1.780.000	100	0,74	
			Pengelolaan Pelayanan Kesehatan Orang Dengan Gangguan Jiwa Berat	Meningkatnya Pelayanan Kesehatan Orang Dengan Gangguan Jiwa Berat	Persen	90	255.000.000	65	9.799.000	70	35.000.000									0	0	65	9.799.000	72	3,84	
			Pengelolaan Pelayanan Kesehatan Orang Terduga Tuberkulosis	Meningkatnya Pelayanan Kesehatan Orang Terduga Tuberkulosis	Persen	100	345.000.000	100	95.354.500	100	50.000.000									0	0	100	95.354.500	100	27,64	
			Pengelolaan Pelayanan Kesehatan Orang Dengan Risiko Terinfeksi HIV	Meningkatnya Pelayanan Kesehatan Orang Dengan Risiko Terinfeksi HIV	per 1000 penduduk	Prevalensi kasus HIV < 0.4	240.000.000	Prevalensi kasus HIV < 0.4	29.932.750	Prevalensi kasus HIV < 0.4	35.000.000									0	0	#VALUE!	29.932.750	#VALUE!	12,47	
			Pengelolaan Pelayanan Kesehatan bagi Penduduk Pada Kondisi Kejadian Luar Biasa (KLB)	Terlaksananya Pelayanan Kesehatan bagi Penduduk Pada Kondisi Kejadian Luar Biasa (KLB)	Persen	100	330.000.000	100	13.749.542.532	100	50.000.000			6	74919702					0	0	100	13.749.542.532	100	4166,53	
			Pengelolaan Pelayanan Kesehatan Bagi Penduduk Terdampak Krisis Kesehatan Akibat Bencana dan/Atau Berpotensi Bencana	Terlaksananya Pelayanan Kesehatan Bagi Penduduk Terdampak Krisis Kesehatan Akibat Bencana dan/Atau Berpotensi Bencana	Persen	100	240.000.000		0	100	35.000.000									0	0	0	0	0	0,00	
			Pengelolaan Pelayanan Kesehatan Gizi Masyarakat	Meningkatnya Pelayanan Kesehatan Gizi Masyarakat	Puskesmas	10	330.000.000	1000%	334.885.467	10	50.000.000			6	6640000					0	0	10	334.885.467	100	101,48	
			Pengelolaan Pelayanan Kesehatan Kerja dan Olahraga	Meningkatnya Pelayanan Kesehatan Kerja dan Olahraga	Puskesmas		270.000.000	3	21.720.000	3	35.000.000			6	3620000					0	0	3	21.720.000	#DIV/0!	8,04	
			Pengelolaan Pelayanan Kesehatan Lingkungan	Meningkatnya Pelayanan Kesehatan Lingkungan	Puskesmas	10	255.000.000	10	102.759.750	10	35.000.000			6	1000000					0	0	10	102.759.750	100	40,30	
			Pengelolaan Pelayanan Promosi Kesehatan	Meningkatnya Promosi Kesehatan	Persen	100	330.000.000	100	389.177.000	100	50.000.000			6	35690200					0	0	100	389.177.000	100	117,93	
			Pengelolaan Pelayanan Kesehatan Tradisional, Akupuntur, Asuhan Mandiri dan Tradisional Lainnya	Meningkatnya Pelayanan Kesehatan Tradisional, Akupuntur, Asuhan Mandiri dan Tradisional Lainnya		NA	240.000.000	NA	13.254.000	NA	35.000.000									0	0	#VALUE!	13.254.000	#VALUE!	5,52	
			Pengelolaan Surveilans Kesehatan	Meningkatnya pelaksanaan Surveilans Kesehatan	Persen	100	330.000.000	100	201.662.000	100	50.000.000									0	0	100	201.662.000	100	61,11	
			Pengelolaan Pelayanan Kesehatan Orang dengan Masalah Kesehatan Jiwa (ODMK)	Meningkatnya Pelayanan Kesehatan Orang dengan Masalah Kesehatan Jiwa (ODMK)	Puskesmas	10	150.000.000	10	20.979.750	10	20.000.000									0	0	10	20.979.750	100	13,99	
			Pengelolaan Pelayanan Kesehatan Jiwa dan NAPZA	Meningkatnya Pelayanan Kesehatan Jiwa dan NAPZA	Puskesmas	2	255.000.000	2	12.475.000	2	35.000.000									0	0	2	12.475.000	100	4,89	
			Pengelolaan Upaya Kesehatan Khusus	Meninbgkanya pelayanan kesehatan daerah terpencil	Nagari	3	240.000.000			3	35.000.000									0	0	0	0	0	0,00	
			Pengelolaan Upaya Pengurangan Risiko Krisis Kesehatan dan Pasca Krisis Kesehatan	Meningkatnya Upaya Pengurangan Risiko Krisis Kesehatan dan Pasca Krisis Kesehatan		NA	255.000.000			NA	35.000.000									0	0	0	0	#VALUE!	0,00	
			Pelayanan Kesehatan Penyakit Menular dan Tidak Menular	Meningkatnya Pelayanan Kesehatan Penyakit Menular dan Tidak Menular	Puskesmas	10	465.000.000	10	668.413.250	10	75.000.000			6	44207500					0	0	10	668.413.250	100	143,74	
			Pengelolaan Jaminan Kesehatan Masyarakat	Meningkatnya UHC (Universal Health Coverage)	Persen	95	120.633.450.000	85	14.816.467.050	87	17.000.000.000			6	18095000					0	0	85	14.816.467.050	89	12,28	
			Deteksi Dini Penyalahguna Napza Di Fasyankes dan Sekolah	Terlaksananya Deteksi Dini Penyalahguna Napza Di Fasyankes dan Sekolah	Puskesmas	2	255.000.000			2	35.000.000									0	0	0	0	0	0,00	
			Pengambilan dan Pengiriman Spesimen Penyakit Potensial KLB ke Lab Rujukan/Nasional	Terlaksananya Pengambilan dan Pengiriman Spesimen Penyakit Potensial KLB ke Lab Rujukan/Nasional	Puskesmas	10	255.000.000			10	35.000.000									0	0	0	0	0	0,00	
			Penyelenggaraan Kabupaten/Kota Sehat	Terciptanya tatanan Kabupaten Sehat	Wiwerda	Wiwerda	330.000.000	Wiwerda	35.982.301	Wiwerda	50.000.000									0	0	#VALUE!	35.982.301	#VALUE!	10,90	

No	Sasaran	Kode	Urusan/bidang urusan Pemerintahan Daerah dan Program/Kegiatan/Sub Kegiatan	Indikator Kinerja Program (outcome)/Kegiatan/Sub Kegiatan (Output)	Satuan	Target RPJMD pada Tahun 2021-2026 (Akhir Periode RPJMD)		Realisasi Capaian Kinerja RPJMD Kabupaten/Kota sampai dengan RKPD Perangkat Daerah Tahun Lalu (2021)		Target Kinerja dan Anggaran RKPD Kabupaten/Kota. Tahun Berjalan yang dievaluasi 2022		Realisasi Kinerja Pada Triwulan								Realisasi Capaian Kinerja dan Anggaran RKPD Kabupaten/Kota yang dievaluasi 2022		Realisasi Kinerja dan Anggaran RPJMD Kabupaten/ Kota Perangkat daerah s.d Tahun 2022		Tingkat Capaian Kinerja dan Realisasi Anggaran RPJMD Kabupaten/Kota Tahun 2022 (%)		Perangkat Daerah Penanggung Jawab
												I		II		III		IV								
						6		7		8		9		10		11		12		13		(14)=7+13	(15)=14/6x100			
(1)	(2)	(3)	(4)	(5)		K	Rp	K	Rp	K	Rp	K	Rp	K	Rp	K	Rp	K	Rp	K	Rp	K	Rp	(16)		
			Penyediaan Telemedicine di Fasilitas Pelayanan Kesehatan	Penyediaan Telemedicine di Fasilitas Pelayanan Kesehatan		NA	255.000.000			NA	35.000.000							0	0	0	0	#VALUE!	0,00			
			Pengelolaan Penelitian Kesehatan	Pengelolaan Penelitian Kesehatan		NA	255.000.000			NA	35.000.000							0	0	0	0	#VALUE!	0,00			
			Operasional Pelayanan Rumah Sakit	Operasional Pelayanan Rumah Sakit	Persen	100	12.000.000.000	100	339.118.842	100	2.000.000.000		6	6540900				0	0	100	339.118.842	100	2,83			
			Operasional Pelayanan Puskesmas	Tersedianya Operasional Pelayanan Puskesmas	Puskesmas	10	4.950.000.000	10	987.090.366	10	800.000.000		6	371081110				0	0	10	987.090.366	100	19,94			
			Operasional Pelayanan Fasilitas Kesehatan Lainnya	Tersedianya Operasional Pelayanan Fasilitas Kesehatan Lainnya	Puskesmas	10	240.000.000	10	302.043.529	10	35.000.000		6	2800000				0	0	10	302.043.529	100	125,85			
			Pelaksanaan Akreditasi Fasilitas Kesehatan di Kabupaten/Kota	Terakreditasi nya Fasilitas Kesehatan di Kabupaten/Kota	Persen	100	92.400.000.000	100	261.311.000	100	15.400.000.000		6	1325000				0	0	100	261.311.000	100	0,28			
			Investigasi Awal Kejadian Tidak Diharapkan (Kejadian Ikutan Pasca Imunisasi dan Pemberian Obat Massal)	Terlaksananya Investigasi Awal Kejadian Tidak Diharapkan (Kejadian Ikutan Pasca Imunisasi dan Pemberian Obat Massal)	Persen	100	240.000.000	100	6.000.000	100	35.000.000							0	0	100	6.000.000	100	2,50			
			Pelaksanaan Kewaspadaan Dini dan Respon Wabah	Terlaksananya Kewaspadaan Dini dan Respon Wabah	Pesen	100	330.000.000	100	22.052.000	100	50.000.000							0	0	100	22.052.000	100	6,68			
			Penyelenggaraan Sistem Informasi Kesehatan secara Terintegrasi	Penyelenggaraan Sistem Informasi Kesehatan secara Terintegrasi																						
			Pengelolaan Data dan Informasi Kesehatan	Pengelolaan Data dan Informasi Kesehatan	Puskesmas	10	150.000.000	1000%	17.515.000	10	20.000.000	10						0	0	10	17.515.000	100	11,68			
			Pengadaan Alat/Perangkat Sistem Informasi Kesehatan dan Jaringan Internet	Pengadaan Alat/Perangkat Sistem Informasi Kesehatan dan Jaringan Internet	Puskesmas	9	660.000.000			9	100.000.000	9						0	0	0	0	0	0,00			
			Penerbitan Izin Rumah Sakit Kelas C dan D dan Fasilitas Pelayanan Kesehatan Tingkat Daerah Kabupaen/Kota	Penerbitan Izin Rumah Sakit Kelas C dan D dan Fasilitas Pelayanan Kesehatan Tingkat Daerah Kabupaen/Kota																						
			Pengendalian dan Pengawasan serta Tindak Lanjut Pengawasan Perizinan Rumah Sakit Kelas C dan D	Meningkatnya Pengendalian dan Pengawasan serta Tindak Lanjut Pengawasan Perizinan Rumah Sakit Kelas C dan D	Pesrsen	100	585.000.000			100	95.000.000		6	2690000				0	0	0	0	0	0,00			
			Peningkatan Tata Kelola Rumah Sakit dan Fasilitas Pelayanan Kesehatan Tingkat Daerah Kabupaten/Kota	Meningkatnya Tata Kelola Rumah Sakit dan Fasilitas Pelayanan Kesehatan Tingkat Daerah Kabupaten/Kota		NA	585.000.000			NA	95.000.000							0	0	0	0	#VALUE!	0,00			
			Peningkatan Mutu Pelayanan Fasilitas Kesehatan	Meningkatnya Mutu Pelayanan Fasilitas Kesehatan		NA	1.260.000.000	NA	63.658.000	NA	200.000.000		6	10980000				0	0	#VALUE!	63.658.000	#VALUE!	5,05			
			Penyiapan Perumusan dan Pelaksanaan Pelayanan Kesehatan Rujukan	Tersedianya Perumusan dan Pelaksanaan Pelayanan Kesehatan Rujukan		NA	1.830.000.000			NA	300.000.000							0	0	0	0	#VALUE!	0,00			
			PROGRAM PENINGKATAN KAPASITAS SUMBER DAYA MANUSIA KESEHATAN	PROGRAM PENINGKATAN KAPASITAS SUMBER DAYA MANUSIA KESEHATAN																				DINKES		
			Pemberian Izin Praktik Tenaga Kesehatan Di Wilayah Kabupaten/Kota	Pemberian Izin Praktik Tenaga Kesehatan Di Wilayah Kabupaten/Kota																						
			Pengendalian dan Pengawasan serta Tindak Lanjut Perizinan Praktik Tenaga Kesehatan	Terlaksananya Pengendalian dan Pengawasan serta Tindak Lanjut Perizinan Praktik Tenaga Kesehatan		90	2.250.000.000			86	350.000.000							0</								

[illegible]

No	Sasaran	Kode	Urusan/bidang urusan Pemerintahan Daerah dan Program/Kegiatan/Sub Kegiatan	Indikator Kinerja Program (outcome)/Kegiatan/Sub Kegiatan (Output)	Satuan	Target RPJMD pada Tahun 2021-2026 (Akhir Periode RPJMD)		Realisasi Capaian Kinerja RPJMD Kabupaten/Kota sampai dengan RKPD Perangkat Daerah Tahun Lalu (2021)		Target Kinerja dan Anggaran RKPD Kabupaten/Kota. Tahun Berjalan yang dievaluasi 2022		Realisasi Kinerja Pada Triwulan								Realisasi Capaian Kinerja dan Anggaran RKPD Kabupaten/Kota yang dievaluasi 2022		Realisasi Kinerja dan Anggaran RPJMD Kabupaten/ Kota Perangkat daerah s.d Tahun 2022		Tingkat Capaian Kinerja dan Realisasi Anggaran RPJMD Kabupaten/Kota Tahun 2022 (%)		Perangkat Daerah Penanggung Jawab
						6		7		8		9		10		11		12		13		(14)=7+13		(15)=14/6x100		
						K	Rp	K	Rp	K	Rp	K	Rp	K	Rp	K	Rp	K	Rp	K	Rp	K	Rp	K	Rp	
(1)	(2)	(3)	(4)	(5)		K	Rp	K	Rp	K	Rp	K	Rp	K	Rp	K	Rp	K	Rp	K	Rp	K	Rp	K	Rp	(16)
			Pemeriksaan post market pada produk makanan-minuman industri rumah tangga yang beredar dan pengawasan serta tindak lanjut pengawasan.		Persen	90	2.100.000.000	85	2.020.000	86	350.000.000							0	0	85	2.020.000	94	10%			
			Penyediaan dan pengelolaan Data tindak lanjut pengawasan perizinan industri rumah tangga	Tersedianya Data tindak lanjut pengawasan perizinan industri rumah tangga	Persen	90	2.100.000.000			86	350.000.000							0	0	0	0	0	0%			
			PROGRAM PEMBERDAYAAN MASYARAKAT BIDANG KESEHATAN	PROGRAM PEMBERDAYAAN MASYARAKAT BIDANG KESEHATAN																					DINKES	
			Advokasi, Pemberdayaan, Kemitraan, Peningkatan Peran serta Masyarakat dan Lintas Sektor Tingkat Daerah Kabupaten/ Kota	Advokasi, Pemberdayaan, Kemitraan, Peningkatan Peran serta Masyarakat dan Lintas Sektor Tingkat Daerah Kabupaten/ Kota																						
			Peningkatan Upaya Promosi Kesehatan, Advokasi, Kemitraan dan Pemberdayaan Masyarakat	Meningkatnya Upaya Promosi Kesehatan, Advokasi, Kemitraan dan Pemberdayaan Masyarakat	Persen		430.000.000	75	31.316.000	75	70.000.000									75	31.316.000	#DIV/0!	7,28			
			Pelaksa dan Sehat dalam Rangka Promotif Preventif Tingkat Daerah Kabupaten/ Kota	Pelaksa dan Sehat dalam Rangka Promotif Preventif Tingkat Daerah Kabupaten/ Kota	Persen	80																				
			Penyelenggaraan Promosi Kesehatan dan Gerakan Hidup Bersih dan Sehat	Terlaksananaya Penyelenggaraan Promosi Kesehatan dan Gerakan Hidup Bersih dan Sehat			1.300.000.000	75	104.058.350	76	200.000.000							0	0	75	104.058.350	#DIV/0!	8,00			
			Pengembangan dan Pelaksanaan Upaya Kesehatan Bersumber daya Masyarakat (UKBM) Tingkat Daerah Kabupaten/Kota	Pengembangan dan Pelaksanaan Upaya Kesehatan Bersumber daya Masyarakat (UKBM) Tingkat Daerah Kabupaten/Kota	Persen	80																				
			Bimbingan Teknis Dan Supervisi Pengembangan Dan Pelaksanaan Upaya Kesehatan Bersumber Daya Masyarakat (UKBM)	Terlaksananya Bimbingan Teknis Dan Supervisi Pengembangan Dan Pelaksanaan Upaya Kesehatan Bersumber Daya Masyarakat (UKBM)			1.300.000.000		17.794.301	76	200.000.000							0	0	0	17.794.301	#DIV/0!	1,37			
TOTAL							596.399.456.000		84.274.309.851		91.600.358.000		5.145.745.840	6	16.829.867.030				16.165.530.358		100.439.840.209		16,84	DINKES		

FORMULIR E.00
EVALUASI TERHADAP HASIL PELAKSANAAN RKP
KABUPATEN SOLOK SELATAN
TAHUN 2022

RUMAH SAKIT UMUM DAERAH

No	Sasaran	Kode	Urusan/bidang urusan Pemerintahan Daerah dan Program/Kegiatan/Sub Kegiatan	Indikator Kinerja Program (outcome)/Kegiatan/Sub Kegiatan (Output)	Satuan	Target RPJMD pada Tahun 2021-2026 (Akhir Periode RPJMD)		Realisasi Capaian Kinerja RPJMD Kabupaten/Kota sampai dengan RKPD Perangkat Daerah Tahun Lalu (2021)		Target Kinerja dan Anggaran RKPD Kabupaten/Kota. Tahun Berjalan yang dievaluasi 2022		Realisasi Kinerja Pada Triwulan								Realisasi Capaian Kinerja dan Anggaran RKPD Kabupaten/Kota yang dievaluasi 2022		Realisasi Kinerja dan Anggaran RPJMD Kabuapten/ Kota Perangkat daerah s.d Tahun 2022		Yingkat Capaian Kinerja dan Realisasi Anggaran RPJMD Kabupaten/Kota Tahun 2022 (%)		Perangkat Daerah Penanggung Jawab
						K	Rp	K	Rp	K	Rp	I		II		III		IV		13		(14)=7+13		(15)=14/6x100		
(1)	(2)	(3)	(4)	(5)		K	Rp	K	Rp	K	Rp	K	Rp	K	Rp	K	Rp	K	Rp	K	Rp	K	Rp	K	Rp	(16)
1	MENINGKATKAN PELAYANAN SESUAI STANDAR		URUSAN PEMERINTAHAN BIDANG KESEHATAN				-																			
			PROGRAM PENUNJANG URUSAN PEMERINTAH DAERAH	Outcome : Cakupan Layanan Operasional Kantor	Persen		-																			RSUD
			Administrasi Keuangan Perangkat Daerah	Persentase Pemenuhan Kinerja Pelayanan Keuangan Perangkat Daerah	Persen																					
			Penyediaan Gaji dan Tunjangan ASN	Jumlah ASN dibayarkan Gaji dan Tunjangan	Orang	230	119.295.134.717	221	19.964.489.980	230	19.146.803.000	230	2.769.770.406	230	5.309.344.906					230	8.079.115.312	230	28.043.605.292	100	23,51	RSUD
			Penyediaan Administrasi Pelaksanaan Tugas ASN	Jumlah tenaga administrasi keuangan yang dibayarkan honorinya	Orang	10	1.822.888.506	51.135	1.197.691.506	1000%	145.197.000	10	28.860.000	10	27.120.000					10	55.980.000	10	1.253.671.506	100	68,77	RSUD
				Jumlah Dokter Referral yang dibayarkan honorinya	Orang	10	4.800.000.000	1	0	10	960.000.000	1	0	0					1	0	1	0	100	-	RSUD	
			Administrasi Umum	Persentase Pemenuhan Kinerja Pelayanan Administrasi Umum Perangkat Daerah	Persen																					
			Operasional Pelayanan Rumah Sakit	Tersedianya Biaya Operasional Pelayanan Penunjang dan Pelayanan BLUD Rumah Sakit	Tahun	1	41.247.682.889	1	41.591.141.071	0	0	0	0	0	0					0	0	1	41.591.141.071	0%	100,83	RSUD
			Administrasi Kepegawaian Perangkat Daerah		Persen																					
			Pendidikan dan Pelatihan Pegawai Berdasarkan Tugas dan Fungsi	Jumlah Peserta Pendidikan dan Pelatihan Seuai Tugas Pokok & Fungsi	Orang	90	90.000.000	0	0	0	0	0	0	0	0					0	0	0	0	0	-	RSUD
			Pengadaan Barang Milik Daerah Penunjang Urusan Pemerintah Daerah																							
			Pengadaan Kedaraan Dinas Operasional / Lapangan	Jumlah Kendaraan Dinas Operasional yang tersedia	Unit	2	1.800.293.888	2	1.623.320.000	0	-	0	0	0	0					0	0	2	1.623.320.000	100%	90,17	RSUD
			PROGRAM PEMENUHAN UPAYA KESEHATAN PERORANGAN DAN UPAYA KESEHATAN MASYARAKAT	Outcome : Cakupan Layanan RSUD menuju Akreditasi Paripurna																						
			Penyediaan Fasilitas Pelayanan Kesehatan untuk UKM dan UKP Kewenangan Daerah Kabupaten Kota	Output : Persentase pemenuhan Fasilitas Pelayanan Kesehatan untuk UKM dan UKP Rumah Sakit	Persen																					
			Pembangunan Rumah Sakit beserta Sarana dan Prasarana Pendukungnya	Jumlah Gedung Yang dibangun	Unit	1	20.554.240.000	1	67.238.000	1	10.270.240.000	0	0	0						0	1	67.238.000	100	0,33	RSUD	
			Pengadaan Alat Kesehatan/Alat Penunjang Medik Fasilitas Pelayanan Kesehatan	Jumlah alat kesehatan yang disediakan	Paket	1	19.577.458.670	1	1.068.265.710	1	0	0	0							0	1	1.068.265.710	0	5,46	RSUD	
			Pemeliharaan Rutin dan berkala Alat Kesehatan/Alat Penunjang Medik Fasilitas Pelayanan Kesehatan	Jumlah alat kesehatan yang dikalibrasi	unit	170	1.000.000.000	0	0	0	-	0	0						0	0	0	0	100	-	RSUD	
			Penyediaan Layanan Kesehatan untuk UKM dan UKP Rujukan Tingkat Daerah Kabupaten/Kota	Output : Layanan Kesehatan untuk UKM dan UKP Rujukan Tingkat Daerah di Rumah Sakit																						
			Operasional Pelayanan Rumah Sakit	Tersedianya Biaya Operasional Pelayanan Penunjang dan Pelayanan BLUD Rumah Sakit	Tahun	6	213.147.667.108	0	0	1	39.616.760.000	1	5.862.624.143	1	8.895.087.910					1	14.757.712.053	1	14.757.712.053	16,67	6,92	RSUD
			Pelaksanaan Akreditasi Fasilitas Kesehatan di Kabupaten/Kota	Akreditasi Rumah Sakit Mencapai Paripurna	Perdana	Perdana	1.000.000.000	0	0	0	-	0	0						0	0	0	0	0,00	-	RSUD	

FORMULIR E.60
EVALUASI TERHADAP HASIL PELAKSANAAN RKPD
KABUPATEN SOLOK SELATAN
TAHUN 2022

DINAS PEKERJAAN UMUM TATA RUANG DAN PERTANAHAN

No	Sasaran	Kode	Urusan/bidang urusan Pemerintahan Daerah dan Program/Kegiatan/Sub Kegiatan	Indikator Kinerja Program (outcome)/Kegiatan/Sub Kegiatan (Output)	Satuan	Target RPJMD pada Tahun 2021: 2026 (Akhir Periode RPJMD)		Realisasi Capaian Kinerja RPJMD Kabupaten/Kota sampai dengan RKPD Perangkat Daerah Tahun Lalu (2021)		Target Kinerja dan Anggaran RKPD Kabupaten/Kota. Tahun Berjalan yang dievaluasi 2022		Realisasi Kinerja Pada Triwulan				Realisasi Capaian Kinerja dan Anggaran RKPD Kabupaten/Kota yang dievaluasi 2022		Realisasi Kinerja dan Anggaran RPJMD Kabupaten/ Kota Perangkat daerah s.d Tahun 2022		Tingkat Capaian Kinerja dan Realisasi Anggaran RPJMD Kabupaten/ Kota Tahun 2022 (%)		Perangkat Daerah Penanggung Jawab	
						6		7		8		9		10		13		(14)=7+13		(15)=14/6x100			
						K	Rp	K	Rp	K	Rp	K	Rp	K	Rp	K	Rp	K	Rp	K	Rp		
(1)	(2)	(3)	(4)	(5)		K	Rp	K	Rp	K	Rp	K	Rp	K	Rp	K	Rp	K	Rp	K	Rp	(16)	
			URUSAN PEMERINTAHAN BIDANG PEKERJAAN UMUM DAN PENATAAN RUANG				724.442.336.994		67.385.413.394		112.060.000.000		1.040.590.787		3.357.224.488		4.397.815.275		71.783.228.669			DPUTRP	
			PROGRAM PENUNJANG URUSAN PEMERINTAH DAERAH	Persentase ketercapaian penunjang urusan pemerintah	Persen	100	72.853.999.999	95,86	7.308.423.976	100	12.472.000.000	2,15	932.257.628	7,1	2.335.279.725		3.267.537.353		10.575.961.329		14,52	DPUTRP	
			Perencanaan penganggaran dan evaluasi kinerja perangkat daerah	Persentase sinkronisasi perencanaan dan pelaksanaan kinerja perangkat daerah	Persen	100	162.499.000	97,02	14.552.327	100	-	0	-	44,8	-		97		98,02			DPUTRP	
			Penyusunan dokumen perencanaan perangkat daerah	Jumlah dokumen perencanaan perangkat daerah yang disusun	Dokumen	6	85.000.000	6		0	-	2		2,0			6		6,06			DPUTRP	
			Koordinasi dan Penyusunan Laporan Capaian Kinerja dan Ikhtisar Realisasi Kinerja SKPD	Jumlah Laporan Capaian kinerja OPD	Laporan	6	62.500.000	6		0	-	2		2,0			6		6,06			DPUTRP	
			Evaluasi Kinerja Perangkat Daerah	Jumlah laporan keuangan semester	Laporan	6	14.999.000	6	14.552.327			2		2,0			6		6,06			DPUTRP	
			Administrasi Keuangan Perangkat Daerah	Presentase tertib administrasi keuangan	Persen	100	48.305.873.364	94,21	6.586.771.392	100	6.994.863.592	11,78	777.082.245	33,1	2.219.672.838		2.996.755.083	94	9.583.526.475	95,21	19,84	DPUTRP	
			Penyediaan Gaji dan Tunjangan ASN	Jumlah ASN yang dibayarkan Gaji dan Tunjangan	Orang	37	43.912.926.864	63	5.726.241.392	68	6.394.863.592	60	694.467.245	61,0	927.246.575		1.621.713.820	63	7.347.955.212	63,37	16,73	DPUTRP	
			Penyediaan Administrasi Pelaksanaan Tugas ASN	Jumlah tenaga pendukung administrasi kantor	Orang	30	4.352.946.500	30	860.530.000	30	600.000.000	25	82.615.000	25,0	1.122.826.263		1.205.441.263	30	2.065.971.263	30,30	47,46	DPUTRP	
				Jumlah tenaga pengelola keuangan yang dibayarkan honorariumnya	orang	13		30		13		13		13,0	169.600.000		169.600.000	30		30,13		DPUTRP	
			Koordinasi dan Penyusunan Laporan Keuangan Akhir Tahun SKPD	Jumlah Laporan Keuangan SKPD yang disusun	Laporan	5	40.000.000	5		5		5		5,0			5		5,05			DPUTRP	
			Administrasi Kepegawaian Perangkat Daerah	Persentase tertib administrasi kepegawaian perangkat daerah	%	100	298.000.000	100	-	100	-	25	-	-	-		100		101,00			DPUTRP	
			Pengadaan Pakaian Dinas Beserta Atribut Kelengkapannya	Jumlah pakaian Dinas / lapangan yang disediakan	Stel	98	98.000.000	98		0		98		98,0			0	98		98,98		DPUTRP	
			Pendidikan dan Pelatihan Pegawai Berdasarkan Tugas dan Fungsi	Jumlah pegawai yang mengikuti pendidikan dan pelatihan	Orang	40	200.000.000	40		0		40		40,0			0	40		40,40		DPUTRP	
			Administrasi Umum Perangkat Daerah	Persentase tertib Administrasi umum Perangkat daerah	Persen	100	4.602.840.972	93,43	533.710.511	100	330.000.000	27,35	72.018.973	56,0	75.325.182		147.344.155	93	681.054.666	94,43	14,80	DPUTRP	
			Penyediaan Komponen Instalasi Listrik/Penerangan Bangunan Kantor	Jumlah komponen listrik yang disediakan	Item	35	50.000.000	35	4.960.000	5	5.000.000	2		2,0	-		0	35		35,35		DPUTRP	
			Penyediaan Peralatan dan Perlengkapan Kantor	Jumlah peralatan dan perlengkapan kantor yang disediakan	Item	31	582.700.000	31	42.675.350	1	40.000.000			1,0	14.894.175		14.894.175	31		31,31		DPUTRP	
				Jumlah ATK yang disediakan	Paket	12		12		2		2					12		12,12			DPUTRP	
			Penyediaan Peralatan Rumah Tangga	Jumlah Alat kebersihan dan bahan pembersih yang disediakan	Item	51	75.000.000	51		10	15.000.000	3		3,0			0	51		51,51		DPUTRP	
			Penyediaan Barang	Jumlah cetakan yang disediakan	Item	59	200.000.000	59	24.995.600	9	35.000.000	3	650.000	20,0	7.450.000		8.100.000	59	33.095.600	59,59	16,55	DPUTRP	
			Cetakan dan Penggandaan	Jumlah pengadaan yang disediakan	Lembar	325.200		54.200		55.000		13.750		13750,0			54.200		57.452,00			DPUTRP	
			Penyelenggaraan Rapat Koordinasi dan Konsultasi SKPD	Jumlah laporan hasil koordinasi dan konsultasi	Laporan	240	3.660.140.972	240	461.079.561	240	200.000.000	60	71.368.973	60,0	52.981.007		124.349.980	240	585.429.541	242,40	15,99	DPUTRP	
				Jumlah Jamuan makan dan minum rapat serta tamu	Porsi	3010	35.000.000	3010		430	35.000.000	430		430,0			0	3.010		3.040,10		DPUTRP	
			Penyediaan Jasa Penunjang Urusan Pemerintahan Daerah	Persentase Jasa penunjang urusan pemerintah daerah yang disediakan	Persen	100	326.140.000	74,5	34.748.418	100	47.000.000	15,49	14.254.396	29,6	338.170		13.916.226	75	48.664.644	75,50	14,92	DPUTRP	
			Penyediaan Jasa Surat Menyurat	Jumlah meterai yang disediakan	Buah	1500	17.000.000	1500		200	2.000.000	50	300.000	50,0	300.000		600.000	1.500		1.515,00		DPUTRP	
			Penyediaan Jasa Komunikasi, Sumber Daya Air dan Listrik	Jumlah daya listrik yang terpakai	KWH	8400	226.550.000	8400	24.063.418	8400	35.000.000	2100	6.977.198	2100,0	2.844.028		9.821.226	8.400	33.884.644	8.484,00	14,96	DPUTRP	
				Jumlah bandwith yang terpakai	MBPS	300		300		300		125		125,0			300		303,00			DPUTRP	
				Jumlah volume air yang terpakai	M3	880				880		220		220,0			0		8,80			DPUTRP	
			Penyediaan Jasa Peralatan dan Perlengkapan Kantor	Jumlah peralatan dan perlengkapan kantor yang diperbaiki	Unit	28	82.590.000	28	10.685.000	20	10.000.000	5	6.977.198	5,0	3.482.198		3.495.000	28	14.180.000	28,28	17,17	DPUTRP	
			Pemeliharaan Barang Milik Daerah Penunjang Urusan Pemerintahan Daerah	Persentase Pemeliharaan Barang Milik daerah penunjang urusan pemerintahan daerah yang disediakan	%	100	3.719.306.750	77,06	138.641.328	100	470.000.000	14,68	68.902.014	23,3	40.619.875		109.521.889	77	248.163.217	78,06	6,67	DPUTRP	
			Penyediaan Jasa Pemeliharaan, Biaya Pemeliharaan, Pajak, dan Perizinan Kendaraan Dinas Operasional atau Lapangan	Terpeliharanya kendaraan dinas/ operasional	unit	126	2.121.106.750	126	138.641.328	7	470.000.000	2	68.902.014	2,0	40.619.875		109.521.889	126	248.163.217	127,26	11,70	DPUTRP	
				Terpeliharanya peralatan/alat berat	Unit	12		12		4		1		1,0			12		12,12			DPUTRP	
						165		165		33		9		10,0			165		166,65			DPUTRP	
			Penyediaan Jasa Pemeliharaan, Biaya Pemeliharaan dan Perizinan Alat Besar	Jumlah alat berat yang dipelihara	Unit	10	928.200.000	10		0	-			0,0			0	10		10,10		DPUTRP	
			Pemeliharaan/Rehabilitasi Gedung Kantor dan Bangunan Lainnya	Jumlah Gedung kantor yang dipelihara	Unit	2	670.000.000	2		0	-			0,0			0	2		2,02		DPUTRP	

No	Sasaran	Kode	Urusan/bidang urusan Pemerintahan Daerah dan Program/Kegiatan/Sub Kegiatan	Indikator Kinerja Program (outcome)/Kegiatan/Sub Kegiatan (Output)	Satuan	Target RPJMD pada Tahun 2021-2026 (Akhir Periode RPJMD)		Realisasi Capaian Kinerja RPJMD Kabupaten/Kota sampai dengan RKPD Perangkat Daerah Tahun Lalu (2021)		Target Kinerja dan Anggaran RKPD Kabupaten/Kota. Tahun Berjalan yang dievaluasi 2022		Realisasi Kinerja Pada Triwulan				Realisasi Capaian Kinerja dan Anggaran RKPD Kabupaten/Kota yang dievaluasi 2022		Realisasi Kinerja dan Anggaran RPJMD Kabuapten/ Kota Perangkat daerah s.d Tahun 2022		Tingkat Capaian Kinerja dan Realisasi Anggaran RPJMD Kabupaten/ Kota Tahun 2022 (%)		Perangkat Daerah Penanggung Jawab	
						6		7		8		9		10		13		(14)-7+13		(15)=14/6x100			
						K	Rp	K	Rp	K	Rp	K	Rp	K	Rp	K	Rp	K	Rp	K	Rp		
(1)	(2)	(3)	(4)	(5)		K	Rp	K	Rp	K	Rp	K	Rp	K	Rp	K	Rp	K	Rp	K	Rp	(16)	
			Pengadaan Barang Milik Daerah Penunjang Urusan Pemerintah Daerah	Persentase Barang Milik daerah penunjang urusan pemerintah daerah	Persen	100	15.439.339.914	100	-	100	4.630.136.408	0	-	50,0	-	0	100			101,00		DPUTRP	
			Pengadaan Kendaraan Dinas Operasional atau Lapangan	Jumlah kendaraan operasional /lapangan yang diadakan	unit	51	1.500.000.000	51		0		51		51,0			51			51,51		DPUTRP	
			Pengadaan Alat Besar	Tersedianya Alat Berat	Unit	11	13.939.339.914	11		3	4.630.136.408	3		3,0	0	0	11			11,11		DPUTRP	
			PROGRAM PENGELOLAAN SUMBER DAYA AIR (SDA)	Rasio Luas Kawasan Permukiman Rawan Banjir yang terlindungi oleh infrastruktur pengendalian banjir di wilayah sungai kewenangan kabupaten	Persen	55	54.661.500.000	18,69	10.623.006.170	35	3.305.000.000	0,25	35.510.900	0,7	60.636.800		96.147.700	19	10.719.153.870	19,24	19,61	DPUTRP	
				Rasio luas daerah irigasi kewenangan kabupaten yang dilayani oleh jaringan irigasi	Persen	32				28,09							0			0,32		DPUTRP	
			Pengelolaan SDA dan Bangunan Pengaman Pantai pada Wilayah Sungai (WS) dalam 1 (satu) Daerah Kabupaten/Kota	Luas Wilayah Sungai yang di kelola	Ha	360	11.470.060.922	360	2.377.904.950	360	1.274.874.456		3.070.000	60,0	26.155.900		29.225.900	360	2.407.130.850	363,60	20,99	DPUTRP	
			Penyusunan Rencana Teknis dan Dokumen Lingkungan Hidup untuk Konstruksi Bendungan, Embung, dan Bangunan Penampung Air Lainnya	Jumlah Dokumen Perencanaan normalisasi sungai yang disusun	Dokumen	6	661.667.500	6	36.218.500	1	25.000.000	1	1.670.000	2,0	6.355.000		8.025.000	6	44.243.500	6,06	6,69	DPUTRP	
			Pembangunan Embung dan Penampung Air Lainnya	Jumlah Pembangunan Embung	Unit	3	2.000.000.000	3		-	-						3			3,03		DPUTRP	
			Panjang Bangunan Perkuatan Tebing yang dibangun	Panjang Bangunan Perkuatan Tebing yang dibangun	Km	15	6.517.709.314	15	1.555.607.000	3	949.874.456		900.000	3,0	3.515.000		4.415.000	15	1.560.022.000	15,15	23,94	DPUTRP	
			Normalisasi/Restorasi Sungai	Panjang sungai yang di pelihara	Km	10,5	2.290.684.108	10,5	786.079.450	2	300.000.000		500.000	2,0	16.285.900		16.785.900	11	802.865.350	10,61	35,05	DPUTRP	
			Pengembangan dan Pengelolaan Sistem Irigasi Primer dan Sekunder pada Daerah Irigasi yang Luasnya dibawah 1000 Ha dalam 1 (satu) Daerah Kabupaten/Kota	Persentase Jaringan Irigasi kondisi baik	Persen	38	43.191.439.078	38	8.245.101.220	28	2.030.125.544	0,81	32.440.900		34.480.900		66.921.800	38	8.312.023.020	38,38	19,24	DPUTRP	
			Penyusunan Rencana Teknis dan Dokumen Lingkungan Hidup untuk Konstruksi Irigasi dan Rawa	Dokumen Perencanaan Irigasi	Dokumen	10	770.228.500	10	94.980.000	1	75.000.000		19.430.900	3,0	85.000		19.515.900	10	114.495.900	10,10	14,87	DPUTRP	
			Peningkatan Jaringan Irugasi Permukaan	Panjang Jaringan Irigasi yang ditingkatkan	M	1240	6.000.000.000	1240		-	-		5.290.000		17.520.900		22.810.900	1.240		1.252,40		DPUTRP	
			Rehabilitasi Jaringan Irigasi Permukaan	Luas Daerah Irigasi yang Direhabilitasi	M	1350	33.332.999.275	1350	7.862.367.620	150	1.555.125.544	38					1.350	7.862.367.620	1.363,50	23,59	DPUTRP		
			Operasi dan Pemeliharaan Bendung Irigasi	Luas Daerah Irigasi yang dipelihara	Ha	4000	3.088.211.303	4000	287.753.600	600	400.000.000	150	7.720.000		16.875.000		24.595.000	4.000		4.040,00		DPUTRP	
			PROGRAM PENGELOLAAN DAN PENGEMBANGAN SISTEM PENYEDIAAN AIR MINUM	Akses air minum layak	Persen	90	45.045.000.000	90	-	80,05	8.430.000.000	0,03	2.750.000	0,1	5.100.000		7.850.000	90	7.850.000	90,90	0,02	DPUTRP	
			Pengelolaan dan pengembangan sistem penyediaan Air Minum (SPAM) di daerah Kabupaten/Kota	Persentase SPAM yang dikelola	Persen	100	45.045.000.000	100	-	100	8.430.000.000	0,03	2.750.000	0,1	5.100.000		7.850.000	100	7.850.000	101,00	0,02	DPUTRP	
			Pembangunan spam jaringan perpipaan dikawasan pedesaan	Jumlah sambungan Rumah (SR) spam pedesaan yang dibangun	SR	42150	2.137.198.750	42150		800	350.000.000	200	540.000		920.000		1.460.000	42.150	1.460.000	42.571,50	0,07	DPUTRP	
			Peningkatan spam jaringan perpipaan dikawasan perkotaan	Jumlah sambungan Rumah (SR) spam Perkotaan yang dibangun	SR	6410	5.741.000.000	6410		1000	1.000.000.000	250	-		-	0	6.410		6.474,10			DPUTRP	
			peningkatan SPAM Jaringan Perpipaan di Kawasan Pedesaan	Terfasilitasinya pembangunan sarana dan prasarana dasar permukiman (sambungan jaringan air minum/pamsimas dan hibah air minum pedesaan)	SR	17497	14.666.801.250	17497		800	2.580.000.000	200	2.210.000		600.000		2.810.000	17.497	2.810.000	17.671,97	0,02	DPUTRP	
			Perluasan SPAM di Kawasan Perkotaan	Pengembangan Jaringan Distribusi dan Sambungan Rumah	SR	8986	22.500.000.000	8986		1800	4.500.000.000	450			3.580.000		3.580.000	8.986		9.075,86		DPUTRP	
			PROGRAM PENGELOLAAN DAN PENGEMBANGAN SISTEM AIR LIMBAH	Akses sanitasi layak	%	60	18.048.000.000	60	-	53,8	3.090.000.000	0,04	2.050.000	0,0	-		2.050.000	60	2.050.000	60,60	0,01	DPUTRP	
			Pengelolaan dan Pengembangan Sistem Air Limbah Domestik dalam Daerah Kabupaten/Kota	Persentase Jumlah MCK yang di kelola	%	60	18.048.000.000	60	-	50	3.090.000.000	0,04	2.050.000	0,0	-		2.050.000	60	2.050.000	60,60	0,01	DPUTRP	
			Pembangunan/ Penyediaan Sub sistem pengolahan setempat	Jumlah MCK yang dibangun	Unit	25	5.433.137.750	25		5	890.000.000		1.350.000		-		1.350.000	25	1.350.000	25,25	0,02	DPUTRP	
			Pembangunan /Penyediaan Sistem pengelolaan air limbah terpusat skala permukiman	IPAL Kombinasi MCK dan penunjang	Unit	23	12.614.862.250	23		2	2.200.000.000		700.000		-		700.000	23	700.000	23,23	0,01	DPUTRP	
			PROGRAM PENGELOLAAN DAN PENGEMBANGAN SISTEM DRAINASE	Presentase sistem drainase yang berfungsi dengan baik	Persen	50	40.573.000.000	99,73	1.276.402.408	32	8.018.000.000	0,04	3.300.000	0,1	3.600.000		6.900.000	100	1.283.302.408	100,23	3,16	DPUTRP	
			Pengelolaan dan Pengembangan Sistem Drainase yang Terhubung Langsung dengan Sungai dalam Daerah Kabupaten/Kota	Pesentase panjang sistem drainase yang dikelola	Persen	50	40.573.000.000		1.276.402.408	32	8.018.000.000	0,04	3.300.000	0,1	3.600.000		6.900.000	0	1.283.302.408	0,50	3,16	DPUTRP	
			Peningkatan Saluran Drainase Perkotaan	Panjang Saluran Drainase Perkotaan yang ditingkatkan	M	12650	9.872.000.000	12650	1.276.402.408	6500	-		-		1.050.000		1.050.000	12.650		12.776,50		DPUTRP	
			Penyediaan Sarana Sistem Drainase Perkotaan	Panjang sarana dranase Perkotaan yang disediakan	M	26000	19.919.000.000	26000		0	6.518.000.000		3.300.000		2.550.000		5.850.000	26.000	5.850.000	26.260,00	0,03	DPUTRP	
			Peningkatan Saluran Drainase Lingkungan	Pembangunan Dranase Lingkungan	M	28000	6.141.000.000	28000		0	1.500.000.000				-	0	28.000		28.280,00			DPUTRP	
			Penyediaan Sarana Sistem Drainase Lingkungan	Panjang sarana dranase Lingkungan yang disediakan	M	2000	4.641.000.000	2000		0							2.000			2.020,00		DPUTRP	
			PROGRAM PENATAAN BANGUNAN GEDUNG	Persentase Bangunan gedung pemerintah yang layak fungsi	Persen	15,00	71.395.636.995	91,92	1.281.598.809	2,50	16.175.000.000	0,01	2.390.000	0,1	7.851.400		10.241.400	92	1.291.840.209	92,07	1,81	DPUTRP	
			Penyelenggaraan Bangunan Gedung di Wilayah Daerah Kabupaten/Kota, Pemberian Izin Mendirikan Bangunan (IMB) dan Sertifikat Laik Fungsi Bangunan Gedung	Jumlah Bangunan gedung pemerintah yang memiliki sertifikat laik fungsi	Unit	12	71.395.636.995	12	1.281.598.809	2	16.175.000.000		2.390.000	0,1	7.851.400		10.241.400	12	1.291.840.209	12,12	1,81	DPUTRP	

No	Sasaran	Kode	Urusan/bidang urusan Pemerintahan Daerah dan Program/Kegiatan/Sub Kegiatan	Indikator Kinerja Program (outcome)/Kegiatan/Sub Kegiatan (Output)	Satuan	Target RPJMD pada Tahun 2021-2026 (Akhir Periode RPJMD)		Realisasi Capaian Kinerja RPJMD Kabupaten/Kota sampai dengan RKPD Perangkat Daerah Tahun Lalu (2021)		Target Kinerja dan Anggaran RKPD Kabupaten/Kota. Tahun Berjalan yang dievaluasi 2022		Realisasi Kinerja Pada Triwulan				Realisasi Capaian Kinerja dan Anggaran RKPD Kabupaten/Kota yang dievaluasi 2022		Realisasi Kinerja dan Anggaran RPJMD Kabuapten/ Kota Perangkat daerah s.d Tahun 2022		Tingkat Capaian Kinerja dan Realisasi Anggaran RPJMD Kabupaten/Kota Tahun 2022 (%)		Perangkat Daerah Penanggung Jawab	
												I		II									
						6		7		8		9		10		13		(14)=7+13		(15)=14/6x100			
(1)	(2)	(3)	(4)	(5)		K	Rp	K	Rp	K	Rp	K	Rp	K	Rp	K	Rp	K	Rp	K	Rp	(16)	
			Penyelenggaraan Penerbitan Ijin Mendirikan Bangunan (IMB), Sertifikat Laik Fungsi (SLF),peran Tenaga Ahli Bangunan Gedung (TABG),Pendataan Bangunan Gedung, serta Implementasi SIMBG	Jumlah Bangunan yang memiliki persyaratan layak fungsi	Unit	15	1.850.000.000	15		3	150.000.000		650.000		5.621.400		6.271.400	15	6.271.400	15,15	0,34	DPUTRP	
			Perencanaan, Pembangunan, Pengawasan, dan Pemanfaatan Bangunan Gedung Daerah Kabupaten/Kota	Jumlah bangunan infrastruktur yang dibangun	Unit	14	68.520.636.995	14	1.134.307.554	2	16.000.000.000		1.740.000		2.230.000		3.970.000	14	1.138.277.554	14,14	1,66	DPUTRP	
			Pemeliharaan dan Perawatan Bangunan Gedung Daerah Kabupaten/Kota	Jumlah Gedung kantor yang dipelihara	Unit	8	1.025.000.000	8	147.291.255	1	25.000.000				-		0	8		8,08		DPUTRP	
			PROGRAM PENYELENGGARAAN JALAN	Tingkat kemantapan jalan kabupaten	Persen	50,09	419.708.200.000	41,54	46.822.249.630	44,46	60.205.000.000	0,1	46.334.004	1,6	933.584.163		979.918.167	42	47.802.167.797	42,04	11,39	DPUTRP	
				Tingkat kemantapan jembatan kabupaten	Persen	90		78,26		80		0,1						78		79,16		DPUTRP	
			Penyelenggaraan Jalan Kabupaten/Kota	Panjang Jalan Kabupaten dalam Kondisi baik dan sedang	Km	647,97	419.708.200.000		46.822.249.630	523,80	60.205.000.000		46.334.004		933.584.163		979.918.167	0	47.802.167.797	6,48	11,39	DPUTRP	
				Jumlah Jembatan Kabupaten kabupaten dalam kondisi baik dan sedang	Unit	227,00		227		202,00								227		229,27		DPUTRP	
			Penyusunan Rencana, Kebijakan, dan Strategi Pengembangan JaringanJalan Serta Perencanaan Teknis Penyelenggaraan Jalan dan Jembatan	Jumlah Dokumen Perencanaan Jalan yang disusun	Dokumen	32	4.143.261.000	32	413.745.857	4	1.300.000.000		16.838.000		547.308.000		564.146.000	32	977.891.857	32,32	23,60	DPUTRP	
				Jumlah Dokumen Perencanaan Jembatan yang disusun	Dokumen												0			0,00		DPUTRP	
			Survey Kondisi Jalan/Jembatan	Jumlah dokumen data base jalan dan Jembatan yang disusun	Dokumen	14	2.723.245.000	14	1.720.000	2	75.000.000				500.000		500.000	14		14,14		DPUTRP	
			Pembangunan Jalan	Panjang Jalan yang dibangun	Km	1547,83	6.808.141.500	1547,83	3.084.000.300	10	300.000.000				-		0	1.548		1.563,31		DPUTRP	
			Rekonstruksi Jalan	Panjang Jalan Yang ditingkatkan	Km	1680,51	217.602.525.906	1680,51	26.170.580.541	20	33.300.000.000		26.636.004		258.627.163		285.263.167	1.681	26.455.843.708	1.697,32	12,16	DPUTRP	
			Rehabilitasi Jalan	Panjang Jalan yang di rehab	Km	1549,53	51.697.616.364	1549,53	4.142.118.099	4,033	6.050.000.000				80.749.000		80.749.000	1.550		1.565,03		DPUTRP	
			Pemeliharaan Rutin Jalan	panjang jalan rang dipelihara secara rutin	Km	1665,83	9.000.000.000	1665,83		30	1.000.000.000		1.240.000		15.470.000		16.710.000	1.666	16.710.000	1.682,49	0,19	DPUTRP	
			Pembangunan Jembatan	Jumlah Jembatan Yang dibangun	Unit	281	113.170.854.751	281	11.482.776.668	4	17.150.000.000		1.080.000		10.060.000		11.140.000	281	11.493.916.668	283,81	10,16	DPUTRP	
			Rehabilitasi Jembatan	Jumlah Jembatan yang di rehab	Unit	276	9.562.555.479	276	1.527.308.165	4	30.000.000		540.000		-		540.000	276	1.527.848.165	278,76	15,98	DPUTRP	
			Rehabilitasi Rutin Jembatan	Jumlah Jembatan yang direhab secara rutin	Unit	353	5.000.000.000	353		20	1.000.000.000				20.870.000		20.870.000	353		356,53		DPUTRP	
			PROGRAM PENGEMBANGAN JASA KONSTRUKSI	Persentase Sumberdaya Manusia Jasa Konstruksi yang memiliki Sertifikat Kompetensi	Persen		209.000.000		-	100	40.000.000		2.320.000		4.940.000		7.260.000	0	7.260.000	0,00	3,47	DPUTRP	
			Penyelenggaraan Sistem Informasi Jasa Konstruksi Cakupan Daerah/Kabupaten /Kota	Terselenggranya Sistem Informasi Jasa Konstruksii cakupan daerah kabupaten	Laporan	6	209.000.000	6	-	1	40.000.000		2.320.000		4.940.000		7.260.000	6	7.260.000	6,06	3,47	DPUTRP	
			Penyusunan data dan Informasi Tenaga Kerja dan Badan Usaha	Jumlah tenaga dan badan usahan bersertifikat	Dokumen	5	126.925.614	5		1	25.000.000		2.320.000		3.450.000		5.770.000	5	5.770.000	5,05	4,55	DPUTRP	
			Penyusunan Data dan Informasi Ketersediaan/Penggunaan Material dan Peralatan	Adanya data ketersediaan/ Penggunaan Material dan peralatan	Dokumen	5	82.074.386	5		1	15.000.000				1.490.000		1.490.000	5		5,05		DPUTRP	
			PROGRAM PENYELENGGARAAN PENATAAN RUANG	Presentase kesesuaian pemamfaatan ruang dengan rencana tata ruang	Persen	100	1.948.000.000	23,15	73.732.401	100	325.000.000	4,24	13.678.255	6,2	6.232.400		19.910.655	23	93.643.056	24,15	4,81	DPUTRP	
			Penetapan Rencana Tata Ruang Wilayah (RTRW) dan Rencana Rinci Tata Ruang (RRTR) Kabupaten/Kota	Jumlah Dokumen tata ruang yang telah dietetapkan dengan peraturan bupati	Dokumen	2	1.521.681.000	2	43.623.731	1	280.000.000		13.678.255	6,2	4.002.400		17.680.655	2	61.304.386	2,02	4,03	DPUTRP	
			Pelaksanaan Persetujuan Substansi, Evaluasi, Konsultasi Evaluasi dan Penetapan RTRW Kabupaten/Kota	Jumlah laporan kinerja tata ruang yang disusun	Laporan	7	375.980.000	7	40.428.731	1	100.000.000		13.678.255		4.002.400		17.680.655	7	58.109.386	7,07	15,46	DPUTRP	
			Pelaksanaan Persetujuan Substansi, Evaluasi, Konsultasi Evaluasi dan Penetapan RRTR Kabupaten/Kota	Jumlah Dokumen yang ditetapkan	Dokumen	7	962.548.000	7	3.195.000	1	150.000.000		-		-		0	7		7,07		DPUTRP	
			Sosialisasi Kebijakan dan Peraturan Perundang - undangan bidang penataan ruang	Jumlah Sosialisasi perundang - undangan	Kali	81	183.153.000	81		21	30.000.000				-		0	81		81,81		DPUTRP	
			Koordinasi dan Sinkronisasi Pemanfaatan Ruang Daerah Kabupaten/Kota	Jumlah laporan koodinasi dan sinkronisasi pemanfaatan ruang daerah kabupaten	Laporan	7	261.790.000	7	30.108.670	1	20.000.000		-		2.230.000		2.230.000	7		7,07		DPUTRP	
			Koordinasi dan Sinkronisasi Pemanfaatan Ruang untuk Investasi dan Pembangunan Daerah	Jumlah rekomendasi pemfaatan ruang daerah yang dikeluarkan oleh forum penataan ruang daerah	Rekomenda si	70	261.790.000	70	30.108.670	10	20.000.000				2.230.000		2.230.000	70		70,70		DPUTRP	
			Koordinasi dan Sinkronisasi Pengendalian Pemanfaatan Ruang Daerah Kabupaten/Kota	Jumlah dokumen koordinasi dan sinkronisasi pengendalian ruang daerah	Dokumen	6	164.529.000	6		1	25.000.000		-		-		0	6		6,06		DPUTRP	

No	Sasaran	Kode	Urusan/bidang urusan Pemerintahan Daerah dan Program/Kegiatan/Sub Kegiatan	Indikator Kinerja Program (outcome)/Kegiatan/Sub Kegiatan (Output)	Satuan	Target RPJMD pada Tahun 2021-2026 (Akhir Periode RPJMD)		Realisasi Capaian Kinerja RPJMD Kabupaten/Kota sampai dengan RKPD Perangkat Daerah Tahun Lalu (2021)		Target Kinerja dan Anggaran RKPD Kabupaten/Kota. Tahun Berjalan yang dievaluasi 2022		Realisasi Kinerja Pada Triwulan				Realisasi Capaian Kinerja dan Anggaran RKPD Kabupaten/Kota yang dievaluasi 2022		Realisasi Kinerja dan Anggaran RPJMD Kabuapten/ Kota Perangkat daerah s.d Tahun 2022		Tingkat Capaian Kinerja dan Realisasi Anggaran RPJMD Kabupaten/Kota Tahun 2022 (%)		Perangkat Daerah Penanggung Jawab
												I		II								
						6		7		8		9		10		13		(14)=7+13		(15)=14/6x100		
(1)	(2)	(3)	(4)	(5)		K	Rp	K	Rp	K	Rp	K	Rp	K	Rp	K	Rp	K	Rp	K	Rp	(16)
			Koordinasi Pelaksanaan Penataan Ruang	Jumlah laporan Pelaksanaan pengendalian pemamfaatan ruang	Laporan	140	164.529.000	140		20	25.000.000			-		0	140		141,40			DPUTRP
			URUSAN PEMERINTAHAN BIDANG PERTANAHAN				48.110.985.000		18.532.215.610		5.020.000.000		2.747.296.160			4.329.317.160	0	22.861.532.770	0,00	47,52		DPUTRP
			PROGRAM PENYELESAIAN SENGKETA TANAH GARAPAN	Persentase tanah garapan yang telah diselesaikan	Persen	50	200.000.000	50	-	0	-		-		-	50		50,50				DPUTRP
			Penyelesaian Sengketa Tanah Garapan dalam Daerah Kabupaten/Kota	persentase penanganan sengketa tanah garapan yang dilakukan melalui mediasi	Persen	50	200.000.000	50		0	-		-		-	50		50,50				DPUTRP
			Mediasi Penyelesaian Sengketa Tanah Garapan dalam 1 (satu) Daerah Kabupaten/Kota	Jumlah sengketa tanah garapan yang ditangani	Kasus	20	200.000.000	20		0	-					20		20,20				DPUTRP
			PROGRAM PENYELESAIAN GANTI KERUGIAN DAN SANTUNAN TANAH UNTUK PEMBANGUNAN	Persentase masalah ganti kerugian dan santunan tanah yang difasilitasi dapat digunakan untuk pembangunan	Persen	100	47.910.985.000	87	18.532.215.610	100	5.020.000.000	54,73	2.747.296.160		1.582.021.000	4.329.317.160	87	22.861.532.770	88,00	47,72		DPUTRP
			Penyelesaian Masalah Ganti Kerugian dan Santunan Tanah untuk Pembangunan oleh Pemerintah Daerah Kabupaten/Kota	Jumlah dokumen permasalahan pertanahan yang telah dilaksanakan	Dokumen	17	47.910.985.000	17	18.532.215.610	3	5.020.000.000	10	2.747.296.160	3,0	1.582.021.000	4.329.317.160	17	22.861.532.770	17,17	47,72		DPUTRP
			Penetapan Daftar Masyarakat Penerima Santunan Tanah dalam 1 (satu) Daerah Kabupaten/Kota	Jumlah sosialisasi terkait hukum peratnahan yang dilakukan	kali	85	168.010.000	85	31.351.000	15	20.000.000	5	2.615.000	2,0	9.400.000	12.015.000	85	43.366.000	85,85	25,81		DPUTRP
			Koordinasi dan Sinkronisasi Penyelesaian Masalah Ganti Kerugian dan Santunan Tanah untuk Pembangunan oleh Pemerintah Daerah Kabupaten/Kota	Jumlah dokumen perencanaan tanah	Dokumen	11,5	47.742.975.000	11,5	18.500.864.610	2	5.000.000.000	1	2.744.681.160	4,0	1.572.621.000	4.317.302.160	12	22.818.166.770	11,62	47,79		DPUTRP
				Jumlah dokumen penyerahan hasil pengadaan tanah	Dokumen	14		14		3							14		14,14			DPUTRP
				Luas Pengadaan tanah untuk pembangunan	Ha	14,5		14,5		3							15		14,65			DPUTRP
							772.353.321.994		85.917.629.004		117.080.000.000		3.787.886.947		4.939.245.488	8.727.132.435		94.644.761.439		12,25		DPUTRP

FORMULIR E.60
EVALUASI TERHADAP HASIL PELAKSANAAN RKPD
KABUPATEN SOLOK SELATAN
TAHUN 2022

DINAS PERUMAHAN, PERMUKIMAN DAN LINGKUNGAN HIDUP																						
No	Sasaran	Kode	Urusan/bidang urusan Pemerintahan Daerah dan Program/Kegiatan/Sub Kegiatan	Indikator Kinerja Program (outcome)/Kegiatan/Sub Kegiatan (Output)	Satuan	Target RPJMD pada Tahun 2021-2026 (Akhir Periode RPJMD)		Realisasi Capaian Kinerja RPJMD Kabupaten/Kota sampai dengan RKPD Perangkat Daerah Tahun Lalu (2021)		Target Kinerja dan Anggaran RKPD Kabupaten/Kota. Tahun Berjalan yang dievaluasi 2022		Realisasi Kinerja Pada Triwulan				Realisasi Capaian Kinerja dan Anggaran RKPD Kabupaten/Kota yang dievaluasi 2022		Realisasi Kinerja dan Anggaran RPJMD Kabuapten/ Kota Perangkat daerah s.d Tahun 2022		Tingkat Capaian Kinerja dan Realisasi Anggaran RPJMD Kabupaten/Kota Tahun 2022 (%)		Perangkat Daerah Penanggung Jawab
						6		7		8		9		10		13		(14)=7+13		(15)=14/6x100		
						K	Rp	K	Rp	K	Rp	K	Rp	K	Rp	K	Rp	K	Rp	K	%	
1	2	3	4	5		K	Rp	K	Rp	K	Rp	K	Rp	K	Rp	K	Rp	K	Rp	K	%	16
	Meningkatkan akses masyarakat terhadap hunian layak		PROGRAM PENGELOLAAN DAN PENGEMBANGAN SISTEM PENYEDIAAN AIR MINUM			0		96,40	5.821.906.400	Pelaksanaan 2022 di DPUTRP	0		0		0		0	96,40	5.821.906.400			PERKIMLH
			Kegiatan Pengelolaan dan Pengembangan Sistem Penyediaan Air Minum (SPAM) di Daerah Kabupaten/Kota					96,40	5.821.906.400	Pelaksanaan 2022 di DPUTRP	0		0		0		0	96,40	5.821.906.400			
			Sub Kegiatan Peningkatan SPAM Jaringan Perpipaan di Kawasan Perkotaan					1762	386.958.000	Pelaksanaan 2022 di DPUTRP			0		0		0	1762	386.958.000			
			Sub Kegiatan Peningkatan SPAM Jaringan Perpipaan di Kawasan Perdesaan					800	811.106.200	Pelaksanaan 2022 di DPUTRP			0		0		0	800	811.106.200			
			Sub Kegiatan Perluasan SPAM Jaringan Perpipaan di Kawasan Perkotaan					3000	4.623.842.200	Pelaksanaan 2022 di DPUTRP			0		0		0	3000	4.623.842.200			
	Meningkatkan akses masyarakat terhadap hunian layak		PROGRAM PENGELOLAAN DAN PENGEMBANGAN SISTEM AIR LIMBAH					98,80	2.096.041.300	Pelaksanaan 2022 di DPUTRP	0		0		0		0	98,80	2.096.041.300			PERKIMLH
			Kegiatan Pengelolaan dan Pengembangan Sistem Air Limbah Domestik dalam Daerah Kabupaten/Kota					98,80	2.096.041.300	Pelaksanaan 2022 di DPUTRP	0		0		0		0	98,80	2.096.041.300			
			Sub Kegiatan Pembangunan/Penyediaan Sub Sistem Pengolahan Setempat					6	1.502.366.300	Pelaksanaan 2022 di DPUTRP			0		0		0	6	1.502.366.300			
			Sub KegiatanPembangunan/Penyediaan Sistem Pengelolaan Air Limbah Terpusat Skala Permukiman					1	593.675.000	Pelaksanaan 2022 di DPUTRP			0		0		0	1	593.675.000			
	Indeks Reformasi Birokrasi		Program Penunjang Urusan Pemerintahan Daerah Kabupaten/Kota	Persentase ketercapaian penunjang urusan Pemerintah Daerah	%	100	27.751.961.285	93,93	4.666.960.416	100	4.423.180.950	0	419.807.637	0	1.300.290.780		1.720.098.417	93,93	6.387.058.833		3,16	PERKIMLH
			Kegiatan Administrasi Keuangan Perangkat Daerah	Tertib Administrasi Keuangan	%	100	23.087.376.735	96,06	3.793.729.754	100	3.838.680.950	0	419.807.637	0	1.081.800.501		1.501.608.138	96,06	5.295.337.892		0,53	
			Sub Kegiatan Penyediaan Gaji dan Tunjangan ASN	Jumlah ASN yang dibayarkan Gaji dan Tunjangan	Orang	40	21.888.322.735	37	3.499.079.754	40	3.591.280.950	0	377.927.637	0	1.046.760.501		1.424.688.138	37	4.923.767.892		0,22	
			Sub Kegiatan Penyediaan Administrasi Pelaksanaan Tugas ASN	Tersedianya TKD perkantoran	Orang	20	1.199.054.000	13	294.650.000	20	247.400.000	0	41.880.000	0	35.040.000		76.920.000	13	371.570.000		0,31	
				Tersedianya Tenaga Pengelola Keuangan yang dibayarkan honorarium	Orang	13		20		13		0		0				20				
			Kegiatan Administrasi Umum Perangkat Daerah	Tersedianya kebutuhan untuk administrasi umum dinas	%	100	2.218.634.550	80,07	389.737.378	100	267.500.000	0	0	0	108.089.759		108.089.759	80,07	497.827.137		1,27	
			Sub Kegiatan Penyediaan Komponen Instalasi Listrik/Penerangan Bangunan Kantor	Jumlah Peralatan listrik yang disediakan	Jenis	20	80.000.000	17	14.849.800	20	5.000.000	0	0	0	3.190.205		3.190.205	17	18.040.005		0,23	
			Sub Kegiatan Penyediaan Peralatan dan Perlengkapan Kantor	Jumlah ATK yang Disediakan	Paket	1	304.130.000	6	64.295.504	1	30.000.000	0	0	0	8.408.087		8.408.087	6	72.703.591		0,24	
				Jumlah Peralatan dan Perlengkapan	Jenis	6		1		6		0		0				1				
			Sub Kegiatan Penyediaan Peralatan Rumah Tangga	Jumlah peralatan rumah tangga yang disediakan	Jenis	40	76.502.300	40	24.847.056	40	7.500.000	0	0	0	6.095.500		6.095.500	40	30.942.556		0,40	
			Sub Kegiatan Penyediaan Barang Cetak dan Penggandaan	Jumlah bahan cetak yang disediakan	Jenis	10	156.706.250	9	25.292.750	10	25.000.000	0	0	0	3.010.000		3.010.000	9	28.302.750		0,18	
				Jumlah penggandaan yang disediakan	Lembar	55000		54380		55000		0		0				54380				
			Sub Kegiatan Penyelenggaraan Rapat Koordinasi dan Konsultasi SKPD	Jumlah rapat koordinasi dan konsultasi yang dilaksanakan	Paket	1	1.601.296.000	1	260.452.268	1	200.000.000	0	0	0	87.385.967		87.385.967	1	347.838.235		0,22	
				Jumlah makan minum yang disediakan	Kotak	1200		1040		1200		0		0				1040				

No	Sasaran	Kode	Urusan/bidang urusan Pemerintahan Daerah dan Program/Kegiatan/Sub Kegiatan	Indikator Kinerja Program (outcome)/Kegiatan/Sub Kegiatan (Output)	Satuan	Target RPJMD pada Tahun 2021-2026 (Akhir Periode RPJMD)		Realisasi Capaian Kinerja RPJMD Kabupaten/Kota sampai dengan RKPD Perangkat Daerah Tahun Lalu (2021)		Target Kinerja dan Anggaran RKPD Kabupaten/Kota. Tahun Berjalan yang dievaluasi 2022		Realisasi Kinerja Pada Triwulan				Realisasi Capaian Kinerja dan Anggaran RKPD Kabupaten/Kota yang dievaluasi 2022		Realisasi Kinerja dan Anggaran RPJMD Kabuapten/ Kota Perangkat daerah s.d Tahun 2022		Tingkat Capaian Kinerja dan Realisasi Anggaran RPJMD Kabupaten/Kota Tahun 2022 (%)		Perangkat Daerah Penanggung Jawab	
						6		7		8		I		II		13		(14)=7+13		(15)=14/6x100			
						K	Rp	K	Rp	K	Rp	K	Rp	K	Rp	K	Rp	K	Rp	K	%		
1	2	3	4	5		K	Rp	K	Rp	K	Rp	K	Rp	K	Rp	K	Rp	K	Rp	K	%		
			Kegiatan Penyediaan Jasa Penunjang Urusan Pemerintahan Daerah	Persentase Jasa Penunjang Urusan Pemerintah Daerah yang disediakan	%	100	278.000.000	69,73	37.652.775	100	47.000.000	0		0	0	14.711.244		14.711.244	69,73	52.364.019	0,84		
			Sub Kegiatan Penyiapan Jasa Surat Menyurat	Jumlah materai yang tersedia	buah	5900	23.000.000	900	9.000.000	300	2.000.000	0		0	0	2.000.000		2.000.000	900	11.000.000	0,48		
			Sub Kegiatan Penyediaan Jasa Komunikasi, Sumber Daya Air dan Listrik	Jumlah daya listrik yang terpaka	kwh	28.000	190.000.000	28000	18.991.575	28.000	35.000.000	0		0	0	8.291.244		8.291.244	28000	27.282.819	0,14		
			Sub Kegiatan Penyediaan Jasa Peralatan dan Perlengkapan Kantor	Jumlah peralatan dan perlengkapan kantor yang diperbaiki	unit	29	65.000.000	29	9.661.200	29	10.000.000	0		0	0	4.420.000		4.420.000	29	14.081.200	0,22		
			Kegiatan Pemeliharaan Barang Milik Daerah Penunjang Urusan Pemerintahan Daerah	Persentase pemeliharaan Barang Milik Daerah Penunjang Urusan Pemerintah Daerah yang Dipelihara	Persen	100	2.167.950.000	93,22	445.840.509	100	270.000.000	0		0	0	95.689.276		95.689.276	93,22	541.529.785	0,52		
			Penyediaan Jasa Pemeliharaan, Biaya Pemeliharaan, Pajak, dan Perizinan Kendaraan Dinas Operasional atau Lapangan	Jumlah kendaraan dinas/operasional/lapangan yang dipelihara	unit	15	1.184.510.000	15	105.078.863	15	210.000.000	0		0	0	55.123.732		55.123.732	15	160.202.595	0,14		
			Pemeliharaan/Rehabilitasi Gedung Kantor dan Bangunan Lainnya	Jumlah gedung/kantor yang dipelihara/rehab	unit	2	983.440.000	12	340.761.646	2	60.000.000	0		0	0	40.565.544		40.565.544	12	381.327.190	0,39		
	Menurunkan jumlah Rumah Tidak Layak Huni		PROGRAM PENGEMBANGAN PERUMAHAN	Persentase ketersediaan Rumah bagi korban bencana dan relokasi program pemerintah Kabupaten/kota	%	100	2.708.545.000	0	3.545.000	100	580.000.000	0		0	0	4.900.000		4.900.000	0	7.545.000	0,01	PERKIMLH	
			Kegiatan Pendataan Penyediaan dan Rehabilitasi Rumah Korban Bencana atau Relokasi Program Kabupaten/Kota	Jumlah Dokumen Penyediaan dan Rehabilitasi Rumah Korban Bencana atau Relokasi Program Kabupaten/Kota yang disusun	Dokumen	10	120.000.000		0	1	20.000.000	0		0	0	0		0	0	0	0		
			Sub Kegiatan Pendataan dan Verifikasi Penerima Rumah bagi Korban Bencana Alam atau Terkena Relokasi Program Kabupaten/Kota	Jumlah rumah korban bencana alam atau relokasi program kabupaten yang didata dan diverifikasi	unit	30	120.000.000	0	0	6	20.000.000	0		0	0	0		0	0	0	0		
			Kegiatan Sosialisasi dan Persiapan Penyediaan dan Rehabilitasi Rumah Korban Bencana atau Relokasi Program Kabupaten/Kota	Terlaksananya Diklat untuk TimTeknis/Fasilitator penyediaan dan rehabilitasi rumah bagi korban bencana dan relokasi program pemerintah	Kali	1	50.000.000		0		50.000.000	0		0	0	0		0	0	0	0		
			Sub Kegiatan Pembentukan dan pelatihan tim satgas, tim pendamping dan tim fasilitator	Jumlah pelatihan/diklat untuk tim teknis penyediaanmrehabilitasi rumah korban bencana/relokasi	1 Kali	1	50.000.000	0	0		50.000.000	0		0	0	0		0	0	0	0		
			Kegiatan Pembangunan dan Rehabilitasi Rumah Korban Bencana atau Relokasi Program Kabupaten/Kota	Jumlah Pembangunan dan Rehabilitasi Rumah Korban Bencana atau Relokasi Program Kabupaten/Kota	unit	42	2.408.545.000	0	3.545.000	5	480.000.000	0		0	0	4.000.000		4.000.000	0	7.545.000	0,01		
			Sub Kegiatan Rehabilitasi Rumah bagi Korban Bencana	Jumlah rumah korban bencana alam atau relokasi program kabupaten yang didata dan diverifikasi	unit	17	850.000.000	0	0	5	165.000.000	0		0	0	4.000.000		4.000.000	0	4.000.000	0,0047059		
			Sub Kegiatan Pembangunan Rumah bagi Korban Bencana	Jumlah rumah untuk bagi korban bencana yang dibangun	unit	25	1.558.545.000	0	3.545.000		315.000.000	0		0	0	0		0	0	3.545.000	0,00		
			Kegiatan Pendistribusian dan Serah Terima Rumah bagi Korban Bencana atau Relokasi Program Kabupaten/Kota	Persentase Pendistribusian dan Serah Terima Rumah bagi Korban Bencana atau Relokasi Program Kabupaten/Kota	%	100	130.000.000		0	100	30.000.000	0		0	0	900.000		900.000	0	0	0		
			Sub Kegiatan Pelaksanaan Pembagian Rumah bagi Korban Bencana Kabupaten/Kota atau Relokasi Program Kabupaten/KotaPelaksanaan Pembagian Rumah bagi Korban Bencana Kabupaten/Kota atau Relokasi Program Kabupaten/Kota	Jumlah rumah korban bencana atau relokasi kepada Masyarakat terkena bencana atau relokasi yang didistribusikan	unit	30	130.000.000			6	30.000.000	0		0	0	900.000		900.000	0		0		
	Meningkatkan akses masyarakat terhadap hunian layak		PROGRAM KAWASAN PERMUKIMAN	Persentase kawasan permukiman kumuh di bawah 10 Ha Kabupaten/Kota yang ditangani	%	100	11.390.820.000	97,43	0	100	0	0		0	0	0		0	97,43	0	0,00	PERKIMLH	
			Kegiatan Penataan dan Peningkatan kualitas kawasan permukiman kumuh denga luas dibawah 10 Ha.	Persentase penyediaan rehabilitasi dan pembangunan RTLH dalam kawasan permukiman kumuh			25.000.000		0		25.000.000	0		0	0	8.374.000		8.374.000	0	8.374.000	0,33496		
			Sub Kegiatan Survey dan penetapan lokasi perumahan dan permukiman kumuh	Jumlah data untuk lokasi perumahan dan kawasan kumuh	0	0	25.000.000		0		25.000.000	0		0	0	8.374.000		8.374.000	0	8.374.000	0,33496		
			Kegiatan Penerbitan Izin Pembangunan dan Pengembangan Kawasan Permukiman	Jumlah Regulasi yang diterbitkan	dokumen	2	425.000.000		0	0	0			0		0		0	0	0	0		
			Sub Kegiatan Penyusunan dan/atau Review serta Legalisasi Rencana Pembangunan dan Pengembangan Kawasan Permukiman dan Permukiman Kumuh	Jumlah dokumen perencanaan yang disusun	dokumen	2	425.000.000		0	0	0	0		0	0	0		0	0	0	0		

No	Sasaran	Kode	Urusan/bidang urusan Pemerintahan Daerah dan Program/Kegiatan/Sub Kegiatan	Indikator Kinerja Program (outcome)/Kegiatan/Sub Kegiatan (Output)	Satuan	Target RPJMD pada Tahun 2021-2026 (Akhir Periode RPJMD)	Realisasi Capaian Kinerja RPJMD Kabupaten/Kota sampai dengan RKPD Perangkat Daerah Tahun Lalu (2021)	Target Kinerja dan Anggaran RKPD Kabupaten/Kota. Tahun Berjalan yang dievaluasi 2022	Realisasi Kinerja Pada Triwulan				Realisasi Capaian Kinerja dan Anggaran RKPD Kabupaten/Kota yang dievaluasi 2022	Realisasi Kinerja dan Anggaran RPJMD Kabupten/ Kota Perangkat daerah s.d Tahun 2022	Tingkat Capaian Kinerja dan Realisasi Anggaran RPJMD Kabupaten/Kota Tahun 2022 (%)	Perangkat Daerah Penanggung Jawab				
						I		II												
						6	7	8	9		10		13		(14)=7+13	(15)=14/6x100	16			
1	2	3	4	5		K	Rp	K	Rp	K	Rp	K	Rp	K	Rp	K	Rp	K	%	
			Kegiatan Peningkatan Kualitas Kawasan Permukiman Kumuh dengan Luas di Bawah 10 (sepuluh) Ha	Persentase Perbaikan RTLH dan PSU di Kawasan Permukiman Kumuh dengan Luas di bawah 10 Ha	%	100	10.940.820.000	97,43	0	20	0	0	0	0	0	97,43	0		0,00	
	Meningkatkan akses masyarakat terhadap hunian layak		PROGRAM PERUMAHAN DAN KAWASAN PERMUKIMAN KUMUH	Persentase Rumah Layak Huni	%	92,25	1.932.000.000	100	0	91,25	400.000.000	0	1.113.000	1.113.000	100	1.113.000	0	0	PERKIMLH	
			Kegiatan Pencegahan Perumahan dan Kawasan Permukiman Kumuh pada Daerah Kabupaten/Kota	Berkurangnya jumlah unit RTLH	unit	2500	1.932.000.000	54	0	500	400.000.000	0	1.113.000	1.113.000	54	1.113.000	0,0005761			
			Sub Kegiatan Perbaikan Rumah Tidak Layak Huni untuk Pencegahan terhadap Tumbuh dan Berkembangnya Permukiman Kumuh diluar Kawasan Permukiman Kumuh dengan Luas di Bawah 10 (sepuluh) Ha	Jumlah RTLH yang diperbaiki di luar kawasan kumuh	unit	2500	1.932.000.000	54	0	500	400.000.000	0	1.113.000	1.113.000	54,00	1.113.000	0,0005761			
	Meningkatkan akses masyarakat terhadap hunian layak		PROGRAM PENINGKATAN PRASARANA, SARANA DAN UTILITAS UMUM (PSU)	Rumah yang mendapatkan akses PSU	%	8,75	64.190.444.895	97,79	9.488.499.796	1,25	10.582.500.000	1.134.971.335	2.903.859.268	4.038.830.603	97,79	13.527.330.399	0,21	PERKIMLH		
			Kegiatan Urusan Penyelenggaraan PSU Perumahan	Jumlah rumah yang sudah dilengkapi PSU	unit	3500	64.190.444.895	0	9.488.499.796	0	10.582.500.000	1.134.971.335	2.903.859.268	4.038.830.603	0	13.527.330.399	0,21			
			Sub Kegiatan Perencanaan Penyediaan PSU Perumahan	Jumlah Dokumen PSU untuk Perumahan yang disusun	dokumen	2	800.000.000	0	0	0	0	0	0	0	0	0	0	0		
			Sub Kegiatan Penyediaan Prasarana, Sarana, dan Utilitas Umum di Perumahan untuk Menunjang Fungsi Hunian				63.390.444.895	9.488.499.796	10.582.500.000	1.134.971.335	2.903.859.268	4.038.830.603	0	13.527.330.399	0,21					
			Taman Kabupaten yang dibangun	lokasi	5	0	5	0	0	0	0	0	0	0	0	0	0			
			Taman Kabupaten yang dipelihara	lokasi	5	0	5	0	0	0	0	0	0	0	0	0	0			
			Jumlah LPIU yang dimeterisasi	unit	570	100	100	0	0	0	0	0	0	0	0	0	0			
			Jumlah penyediaan LPIU	unit	630	748	50	0	0	0	0	0	0	0	0	0	0			
			Jumlah LPIU yang dipelihara	unit	600	200	100	0	0	0	0	0	0	0	0	0	0			
			Tegihan Rek Listrik LPIU yang dibayar	kwh	600	100	100	0	0	0	0	0	0	0	0	0	0			
			panjang Drainase lingkung yang dibangun	meter	14000	0	10000	0	0	0	0	0	0	0	0	0	0			
			Panjang Jalan Lingkung yang dibangun	meter	19986	4.195	3000	0	0	0	0	0	0	0	0	0	0			
			Sarana Prasarana Persampahan Perumahan dan Kawasan Permukiman	lokasi	1000	0	200	0	0	0	0	0	0	0	0	0	0			
			Jumlah Mobil Crane PIU	unit	1	0	1	0	0	0	0	0	0	0	0	0	0			
	Meningkatkan akses masyarakat terhadap hunian layak		PROGRAM PENINGKATAN PELAYANAN SERTIFIKASI, KUALIFIKASI, KLASIFIKASI, DAN REGISTRASI BIDANG PERUMAHAN DAN KAWASAN PERMUKIMAN	Ketersediaan Data dan informasi perumahan dan kawasan permukiman Kabupaten	%	100	593.200.000	92,71	461.859.000	100	15.000.000	0	0	0	92,71	461.859.000	0,78	PERKIMLH		
			Kegiatan Sertifikasi dan Registrasi bagi Orang atau Badan Hukum yang Melaksanakan Perancangan dan Perencanaan Rumah serta Perencanaan Prasarana, Sarana dan Utilitas Umum PSU Tingkat Kemampuan Kecil	Sertifikasi dan Registrasi bagi Orang atau Badan Hukum yang Melaksanakan Perancangan dan Perencanaan Rumah serta Perencanaan Prasarana, Sarana dan Utilitas Umum PSU Tingkat	%	100	593.200.000	92,71	461.859.000		15.000.000	0	0	0	92,71	461.859.000	0,78			
			Sub Kegiatan Koordinasi dan Sinkronisasi Penerbitan Sertifikasi dan Registrasi Pengembang Perumahan dengan Kualifikasi Kecil	Data dan informasi perumahan dan kawasan permukiman Kabupaten	Dokumen	5	593.200.000	1	461.859.000	1	15.000.000	0	0	0	1	461.859.000	0,78			
	Indeks Kualitas Lingkungan		PROGRAM PERENCANAAN LINGKUNGAN HIDUP	Jumlah dokumen perencanaan LH yang disusun	dokumen	3	759.658.000	2	308.864.200	0	0	0	0	0	2	308.864.200	1,31	PERKIMLH		
			Kegiatan Rencana Perlindungan dan Pengelolaan Lingkungan Hidup (RPPLH) Kabupaten/Kota	Perda RPPLH yang ditetapkan	Peraturan	1	211.434.000	0	98.241.900	0	0	0	0	0	0	98.241.900	0,46			
			Sub Kegiatan Penyusunan dan Penetapan RPPLH Kabupaten/Kota	Dokumen RPPLH yang disusun	dokumen	0	211.434.000	1	98.241.900	1	0	0		0	1	98.241.900	0,46			
			Kegiatan Penyelenggaraan Kajian Lingkungan Hidup Strategis Kabupaten/Kota	Persentase KLHS yang disusun	%	100	548.224.000	100	210.622.300	0	0	0	0	0	100	210.622.300	0,85			
			Sub Kegiatan Pembuatan dan Pelaksanaan KLHS RPJPD/RPJMD	Jumlah dokumen KLHS RPJMD yang disusun	Dokumen	1	248.224.000	1	210.622.300	0	0	0	0	0	1	210.622.300	0,85			
			Sub Kegiatan Pembuatan dan Pelaksanaan KLHS untuk KRP yang Berpotensi Menimbulkan Dampak/Resiko Lingkungan Hidup	Jumlah dokumen KLHS Kebijakan Rencana Program yang berpotensi menimbulkan dampak lingkungan hidup yang disusun	1 Dokumen	1	300.000.000		0	0	0	0	0	0	0	0	0			
			IKA	Indeks		67,68	2.585.501.000	52,22	91.780.541	67,56	375.000.000	0	0	7.460.000	7.460.000	52,22	99.240.541	0,44		

No	Sasaran	Kode	Urusan/bidang urusan Pemerintahan Daerah dan Program/Kegiatan/Sub Kegiatan	Indikator Kinerja Program (outcome)/Kegiatan/Sub Kegiatan (Output)	Satuan	Target RPJMD pada Tahun 2021-2026 (Akhir Periode RPJMD)		Realisasi Capaian Kinerja RPJMD Kabupaten/Kota sampai dengan RKPD Perangkat Daerah Tahun Lalu (2021)		Target Kinerja dan Anggaran RKPD Kabupaten/Kota. Tahun Berjalan yang dievaluasi 2022		Realisasi Kinerja Pada Triwulan				Realisasi Capaian Kinerja dan Anggaran RKPD Kabupaten/Kota yang dievaluasi 2022	Realisasi Kinerja dan Anggaran RPJMD Kabuapten/ Kota Perangkat daerah s.d Tahun 2022	Tingkat Capaian Kinerja dan Realisasi Anggaran RPJMD Kabupaten/Kota Tahun 2022 (%)	Perangkat Daerah Penanggung Jawab			
												I		II								
						6		7		8		9		10		13		(14)=7+13		(15)=14/6x100		16
1	2	3	4	5		K	Rp	K	Rp	K	Rp	K	Rp	K	Rp	K	Rp	K	%			
Indeks Kualitas Lingkungan			PROGRAM PENGENDALIAN PENCEMARAN DAN/ATAU KERUSAKAN LINGKUNGAN HIDUP	IKU	Indeks	93,26		92,64		93,26		0						92,64				PERKIMLH
				IKTL	Indeks	75,64		75,07		75,64		0						75,07				
			Kegiatan Pencegahan Pencemaran dan/atau Kerusakan Lingkungan Hidup Kabupaten/Kota	Persentase objek yang teridentifikasi pencemaran dan/atau kerusakan terhadap lingkungan hidup yang ditangani			2.004.133.000		59.382.001	100	325.000.000	0	0		270.000		270.000		59.652.001		0,11	
			Sub Kegiatan Koordinasi, Sinkronisasi, dan Pelaksanaan Pencegahan Pencemaran Lingkungan Hidup Dilaksanakan terhadap Media Tanah, Air, Udara, dan Laut	Jumlah pemantauan Kualitas Air	titik sampel	350	1.258.508.000	15	45.432.001	50	200.000.000	0	0	0	0		0	15	45.432.001		0,04	
				Jumlah pemantauan kualitas tanah	Titik Sampel	105		0		21		0		0			0	0				
				Jumlah pemantauan kualitas udara	Titik Sampel	210		0		30		0		0			0	0				
			Sub Kegiatan Koordinasi, Sinkronisasi dan Pelaksanaan Pengendalian Emisi Gas Rumah Kaca, Mitigasi dan Adaptasi Perubahan Iklim	Jumlah Pengembangan teknologi Mitigasi dan adaptasi perubahan iklim	Kelompok	15	182.000.000		13.950.000	15	25.000.000	0	0		270.000		270.000	0	14.220.000		0,08	
			Sub Kegiatan Pengelolaan Laboratorium Lingkungan Hidup Kabupaten/Kota	Jumlah laboratorium lingkungan hidup yang dikelola	UPT	1	563.625.000			1	100.000.000	0	0				0	0	0		0	
			Kegiatan Penanggulangan Pencemaran dan/atau Kerusakan Lingkungan Hidup Kabupaten/Kota	Ketersediaan informasi peringatan pencemaran dan/atau kerusakan lingkungan hidup	%	100	372.747.000	7,19	17.187.700	75	25.000.000	0	0	0	4.950.000		4.950.000	7,19	22.137.700		0,13	
				pengisolasian dan penghentian sumber pencemaran dan/atau kerusakan lingkungan hidup	%	75				75		0		0			0	0				
			Sub Kegiatan Pemberian Informasi Peringatan Pencemaran dan/atau Kerusakan Lingkungan Hidup pada Masyarakat	Jumlah dokumen lingkungan hidup yang dipublikasikan	Dokumen	7	154.000.000	1	9.360.000	1	25.000.000	0	0		4.950.000		4.950.000	1	14.310.000		0,09	
			Sub Kegiatan Penghentian Pencemaran dan/atau Kerusakan Lingkungan Hidup	Terlaksananya penghentian sumber pencemar dan/atau kerusakan lingkungan hidup	Lokasi	12	218.747.000	0	7.827.700	0	0	0	0		0		0	0	7.827.700		0,04	
			Kegiatan Pemulihan Pencemaran dan/atau Kerusakan Lingkungan Hidup Kabupaten/Kota	Terlaksananya pemulihan fungsi lingkungan hidup	lokasi	18	208.621.000	18,19	15.210.840		25.000.000	0	0	0	2.240.000		2.240.000	18,19	17.450.840		0,20	
			Sub Kegiatan Koordinasi dan Sinkronisasi Penghentian Sumber Pencemar	Jumlah laporan Pengawasan dan Penegakan Hukum untuk sumber pencemaran dan kerusakan lingkungan hidup	dokumen	2	125.000.000			2	25.000.000	0	0		2.240.000		2.240.000	0	2.240.000		0,01792	
			Sub Kegiatan Koordinasi dan Sinkronisasi dan Pelaksanaan Rehabilitasi	Luasan daerah mata air, tangkapan air dan DAS yang dilakukan penanaman pohon	Lokasi	18	83.621.000		15.210.840	0	0	0	0		0		0	0	15.210.840		0,18	
Indeks Kualitas Lingkungan			PROGRAM PENGELOLAAN KEANEKARAGAMAN HAYATI (KEHATI)	Persentase RTH Kabupaten	Lokasi	0,3	2.307.906.401	0,17	2.155.676.251	0,2	25.000.000	0	0	0	0		0	0,17	2.155.676.251		0,11	
			Kegiatan Pengelolaan Keanekaragaman Hayati Kabupaten/Kota	Jumlah RTH yang dikelola	unit	250	2.307.906.401		2.155.676.251	60	25.000.000	0	0	0	0		0	0	2.155.676.251		0,11	
			Sub Kegiatan Pengelolaan Ruang Terbuka Hijau (RTH)	Jumlah Ruang Terbuka Hijau dibangun			2.307.906.401	2	2.155.676.251	10	25.000.000	0	0		0		0	2	2.155.676.251		0,11	
				Jumlah RTH yang dipelihara	unit	250 unit		2		50		0					2,00					
Indeks Kualitas Lingkungan			PROGRAM PENGENDALIAN BAHAN BERBAHAYA DAN BERACUN (B3) DAN LIMBAH BAHAN BERBAHAYA DAN BERACUN (LIMBAH B3)	Persentase Limbah B3 yang terkelola usaha dan/atau perusahaan	%	100	160.883.778	100	17.682.900	100	25.000.000	0	0	0	6.110.000		6.110.000	100	23.792.900		0,15	
			Kegiatan Penyimpanan Sementara Limbah B3	Jumlah usaha dan/atau kegiatan yang melakukan penyimpanan sementara limbah B3 sesuai persyaratan administrasi dan teknis	usaha	65	160.883.778	18	17.682.900	10	25.000.000	0	0	0	6.110.000		6.110.000	18	23.792.900		0,15	
			Sub Kegiatan Verifikasi Lapangan untuk Memastikan Pemenuhan Persyaratan Administrasi dan Teknis Penyimpanan Sementara Limbah B3	Jumlah usaha/kegiatan yang di Verifikasi Lapangan untuk memastikan Pemenuhan Persyaratan Adminstrasi dan Teknis Penyimpanan Sementara LB3	usaha	65	160.883.778	18	17.682.900	10	25.000.000	0	0		6.110.000		6.110.000	18	23.792.900		0,15	
Indeks Kualitas Lingkungan			PROGRAM PEMBINAAN DAN PENGAWASAN TERHADAP IZIN LINGKUNGAN DAN IZIN PERLINDUNGAN DAN PENGELOLAAN LINGKUNGAN HIDUP (PPLH)	Persentase usaha dan/atau kegiatan yang taat terhadap Perlindungan dan Pengelolaan Lingkungan Hidup (PPLH)	%	100	573.475.195		14.726.500	100	100.000.000	0	0	0	13.840.000		13.840.000	0	28.566.500		0,19	
			Kegiatan Pembinaan dan Pengawasan Terhadap Usaha dan/atau Kegiatan yang Izin Lingkungan dan Izin PPLH diterbitkan oleh Pemerintah Daerah Kabupaten/Kota	Jumlah usaha dan/atau kegiatan yang taat implementasi PPLH	usaha	35	573.475.195		14.726.500	5	100.000.000	0	0	0	13.840.000		13.840.000	0	28.566.500		0,19	

No	Sasaran	Kode	Urusan/bidang urusan Pemerintahan Daerah dan Program/Kegiatan/Sub Kegiatan	Indikator Kinerja Program (outcome)/Kegiatan/Sub Kegiatan (Output)	Satuan	Target RPJMD pada Tahun 2021-2026 (Akhir Periode RPJMD)		Realisasi Capaian Kinerja RPJMD Kabupaten/Kota sampai dengan RKPD Perangkat Daerah Tahun Lalu (2021)		Target Kinerja dan Anggaran RKPD Kabupaten/Kota. Tahun Berjalan yang dievaluasi 2022		Realisasi Kinerja Pada Triwulan				Realisasi Capaian Kinerja dan Anggaran RKPD Kabupaten/Kota yang dievaluasi 2022		Realisasi Kinerja dan Anggaran RPJMD Kabupten/ Kota Perangkat daerah s.d Tahun 2022		Tingkat Capaian Kinerja dan Realisasi Anggaran RPJMD Kabupaten/Kota Tahun 2022 (%)		Perangkat Daerah Penanggung Jawab	
												I		II									
						6		7		8		9		10		13		(14)=7+13		(15)=14/6x100			
1	2	3	4	5		K	Rp	K	Rp	K	Rp	K	Rp	K	Rp	K	Rp	K	Rp	K	%		
			Sub Kegiatan Fasilitasi Pemenuhan Ketentuan dan Kewajiban Izin Lingkungan dan/atau Izin PPLH	Jumlah rekomendasi atau izin lingkungan yang dikeluarkan	dokumen	35	150.000.000	2	3.755.500	5	25.000.000	0	0	0	2.900.000		2.900.000	2	6.655.500		0,04		
			Sub Kegiatan Pengembangan Kapasitas Pejabat Pengawas Lingkungan Hidup	Jumlah PPLH yang ditingkatkan kapasitasnya	usaha	3	125.000.000	0	0	3	25.000.000	0	0	0	2.750.000		2.750.000	0	2.750.000		0,022		
			Sub Kegiatan Pengawasan Usaha dan/atau Kegiatan yang Izin Lingkungan Hidup, Izin PPLH yang Diterbitkan oleh Pemerintah Daerah Kabupaten/Kota	Jumlah usaha kegiatan yang memiliki izin lingkungan yang terawasi	usaha/kegiatan	70	273.475.195	5	10.971.000	10	25.000.000	0	0	0	6.790.000		6.790.000	5	17.761.000		0,06		
			Sub Kegiatan Koordinasi dan sinkronisasi pengawasan dan penerapan sanksi upaya dan rencana PPLH	Jumlah kegiatan/usaha yang diawasi dan ditindaklanjuti penerepan sanksi	usaha/kegiatan	5	25.000.000	0	0	5	25.000.000	0	0	0	1.400.000		1.400.000	0	1.400.000		0,056		
Indeks Kualitas Lingkungan			PROGRAM PENGAKUAN KEBERADAAN MASYARAKAT HUKUM ADAT (MHA), KEARIFAN LOKAL DAN HAK MHA YANG TERKAIT DENGAN PPLH	Kebudayaan MHA, Kearifan Lokal dan Hak MHA terkait dengan PPLH yang diakui	%	100	130.883.778	0	0	100	25.000.000	0	0	0	1.350.000		1.350.000	0	1.350.000		0,0103145		
			Kegiatan Pengakuan MHA, Kearifan Lokal, Pengetahuan Tradisional, dan Hak MHA yang terkait dengan PPLH	Jumlah Pengakuan MHA, kearifan lokal, pengetahuan tradisional, dan hak MHA yang terkait dengan PPLH	Kelompok Masyarakat		130.883.778	0	0	3	25.000.000	0	0	0	1.350.000		1.350.000	0	1.350.000		0,0103145		
			Sub Kegiatan Koordinasi, Sinkronisasi, Penyediaan Data, dan Informasi Pengakuan Keberadaan MHA Kearifan Lokal atau Pengetahuan Tradisional dan Hak Kearifan Lokal atau Pengetahuan Tradisional dan Hak MHA terkait dengan PPLH	Jumlah Data, dan Informasi Pengakuan Keberadaan MHA Kearifan Lokal atau Pengetahuan Tradisional dan Hak Kearifan Lokal atau Pengetahuan Tradisional dan Hak MHA terkait dengan PPLH	dokumen	1 dokumen	130.883.778	0	0	1	25.000.000	0	0		1.350.000		1.350.000	0	1.350.000		0,0103145		
Indeks Kualitas Lingkungan			PROGRAM PENINGKATAN PENDIDIKAN, PELATIHAN DAN PENYULUHAN LINGKUNGAN HIDUP UNTUK MASYARAKAT	Persentase Kader Lingkungan yang mendapat pendidikan, pelatihan, dan penyuluhan lingkungan hidup	%	218	547.000.000		115.594.899	28	75.000.000	0	4.000.000	0	25.516.000		29.516.000	0	145.110.899		1,42		
			Kegiatan Penyelenggaraan Pendidikan, Pelatihan, dan Penyuluhan Lingkungan Hidup untuk Lembaga Kemasyarakatan Tingkat Daerah Kabupaten/Kota	Jumlah Pendidikan, Pelatihan, dan Penyuluhan Lingkungan Hidup untuk Lembaga Kemasyarakatan Tingkat Daerah Kabupaten/Kota	kelompok masyarakat	109	547.000.000		115.594.899	23	75.000.000	0	4.000.000	0	25.516.000		29.516.000	0	145.110.899		1,42		
			Sub Kegiatan Peningkatan Kapasitas dan Kompetensi Sumber Daya Manusia Bidang Lingkungan Hidup untuk Lembaga Kemasyarakatan	Jumlah perorangan/kelompok usaha penyelamaat kawasan konservasi	kelompok masyarakat	40	212.000.000		40.710.900	6	25.000.000	0	0	0	1.560.000		1.560.000	0	42.270.900		0,20		
			Sub Kegiatan Pendampingan Gerakan Peduli Lingkungan Hidup	Jumlah Masyarakat Peduli Lingkungan	kelompok masyarakat	10	310.000.000		74.883.999	7	25.000.000	0	0	0	3.735.000		3.735.000	0	78.618.999		0,25		
			Sub Kegiatan Penyelenggaraan Penyuluhan dan Kampanye Lingkungan Hidup	Jumlah kegiatan penyuluhan dan kampanye lingkungan			25.000.000			10	25.000.000	0	4.000.000	0	20.221.000		24.221.000	0	24.221.000		0,97		
Indeks Kualitas Lingkungan			PROGRAM PENGHARGAAN LINGKUNGAN HIDUP UNTUK MASYARAKAT	Persentase penghargaan lingkungan hidup yang diterima	%	50	130.883.778		0	50	25.000.000	0	0	0	0		0	0	0		0		
			Kegiatan Pemberian Penghargaan Lingkungan Hidup Tingkat Daerah Kabupaten/Kota	Jumlah Penghargaan LH yang diterima	buah	60	130.883.778		0	12	25.000.000	0	0	0	0		0	0	0		0		
			Sub Kegiatan Penilaian Kinerja Masyarakat/Lembaga Masyarakat/Dunia Usaha/Dunia Pendidikan/ Filantropi dalam Perlindungan dan Pengelolaan Lingkungan Hidup	Jumlah sekolah yang mengikuti penilaian adiwiyata Skala Provinsi dan Nasional	unit	25	130.883.778	0	0	5	25.000.000	0	0	0	0		0	0	0		0		
				Jumlah Perusahaan yang mengikuti penilaian Proper	unit	25		0		5		0	0	0			0						
				Jumlah perorangan/kelompok yang mengikuti penilaian Kalpataru	Kelompok Masyarakat	10		0		2		0	0	0			0						
Indeks Kualitas Lingkungan			PROGRAM PENANGANAN PENGADUAN LINGKUNGAN HIDUP	Persentase tindak lanjut aduan masyarakat/penegakan hukum lingkungan	%	100	145.883.778	100	4.730.000	100	25.000.000	0	0	0	9.474.000		9.474.000	100	14.204.000		0,10		
			Kegiatan Penyelesaian Pengaduan Masyarakat di Bidang Perlindungan dan Pengelolaan Lingkungan Hidup (PPLH) Kabupaten/Kota	Jumlah penyelesaian pengaduan masyarakat di bidang PPLH	aduan	12	145.883.778	4	4.730.000	2	25.000.000	0	0	0	9.474.000		9.474.000	4	14.204.000		0,10		
			Sub Kegiatan Pengelolaan Pengaduan Masyarakat terhadap PPLH Kabupaten/Kota	Jumlah pengelolaan pengaduan masyarakat terhadap PPLH Kabupaten/Kota	aduan	12	145.883.778	4	4.730.000	2	25.000.000	0	0	0	9.474.000		9.474.000	4	14.204.000		0,10		
Indeks Kualitas Lingkungan			PROGRAM PENGELOLAAN PERSAMPAHAN	Cakupan Layanan Persampahan	%		18.779.259.000	45	2.806.990.578	75	2.875.000.000	0	99.978.000	0	645.479.097		745.457.097	45	3.552.447.675		0,86		
			Kegiatan Pengelolaan Sampah	Persentase pengurangan sampah	%	5	18.779.259.000		2.806.990.578	5	2.875.000.000	0	99.978.000	0	645.479.097		745.457.097	0	3.552.447.675		0,86		
				Persentase timbulan sampah yang ditangani	%	65		24.49		35		0	0	0									

No	Sasaran	Kode	Urusan/bidang urusan Pemerintahan Daerah dan Program/Kegiatan/Sub Kegiatan	Indikator Kinerja Program (outcome)/Kegiatan/Sub Kegiatan (Output)	Satuan	Target RPJMD pada Tahun 2021-2026 (Akhir Periode RPJMD)		Realisasi Capaian Kinerja RPJMD Kabupaten/Kota sampai dengan RKPD Perangkat Daerah Tahun Lalu (2021)		Target Kinerja dan Anggaran RKPD Kabupaten/Kota. Tahun Berjalan yang dievaluasi 2022		Realisasi Kinerja Pada Triwulan				Realisasi Capaian Kinerja dan Anggaran RKPD Kabupaten/Kota yang dievaluasi 2022		Realisasi Kinerja dan Anggaran RPJMD Kabuapten/ Kota Perangkat daerah s.d Tahun 2022		Tingkat Capaian Kinerja dan Realisasi Anggaran RPJMD Kabupaten/Kota Tahun 2022 (%)		Perangkat Daerah Penanggung Jawab
						6		7		8		9		10		13		(14)=7+13		(15)=14/6x100		
						K	Rp	K	Rp	K	Rp	K	Rp	K	Rp	K	Rp	K	Rp	K	%	
			Sub Kegiatan Pengurangan Sampah dengan melakukan Pembatasan, Pendauran Ulang dan Pemanfaatan Kembali	Jumlah Pengurangan sampah di TPS 3R	M3	13500	1.500.000.000		625.974.000	1500	75.000.000	0	0	0	525.000		525.000	0	626.499.000		0,42	
				Jumlah Pengurangan timbulan sampah di Nagari	M3	47000			9400		0		0			0						
				Jumlah Produk ramah lingkungan yang teregister	Produk	191			11		0		0			0						
			Sub Kegiatan Penanganan Sampah dengan melakukan Pemilahan, Pengumpulan, Pengangkutan, Pengolahan, dan Pemrosesan Akhir Sampah di TPA/TPST/SPA Kabupaten/Kota	Jumlah timbulan sampah yang ditangani	M3	99250	13.501.785.000	5.111	1.932.026.403	14600	2.000.000.000	0	99.978.000	0	638.874.097		738.852.097	5111	2.670.878.500		0,20	
				Jumlah Pengurangan sampah di TPA	M3	30000				6000		0		0			0					
			Sub Kegiatan Peningkatan Peran serta Masyarakat dalam Pengelolaan Persampahan	Kelompok Peduli Sampah aktif	kelompok masyarakat	8	1.026.500.000	3	248.990.175	4	150.000.000	0	0	0	6.080.000		6.080.000	3	255.070.175		0,25	
				Pelatihan persampahan	Kali	15		195		15		0		0			195					
			Sub Kegiatan Penyediaan Sarana dan Prasarana Pengelolaan Persampahan di TPA/TPST/SPA Kabupaten/Kota	Jumlah sarana dan prasarana yang disediakan	unit	73	3.250.000.000			14	650.000.000	0	0	0	0		0	0	0		0	
Total (Rp.)									28.054.857.781		19.550.680.950		1.658.756.972		4.919.392.145		6.578.149.117		34.632.106.898			

FORMULIR. E.60
EVALUASI TERHADAP HASIL PELAKSANAAN RKPD
KABUPATEN SOLOK SELATAN
TAHUN 2022

DINAS SATUAN POLISI PAMONG PRAJA PEMADAM KEBAKARAN

No	Sasaran	Kode	Urusan/bidang urusan Pemerintahan Daerah dan Program/Kegiatan/Sub Kegiatan	Indikator Kinerja Program (outcome)/Kegiatan/Sub Kegiatan (Output)	Satuan	Target RPJMD pada Tahun 2021-2026 (Akhir Periode RPJMD)		Realisasi Capaian Kinerja RPJMD Kabupaten/Kota sampai dengan RKPD Perangkat Daerah Tahun Lalu (2021)		Target Kinerja dan Anggaran RKPD Kabupaten/Kota. Tahun Berjalan yang dievaluasi 2022		Realisasi Kinerja Pada Triwulan		Realisasi Capaian Kinerja dan Anggaran RKPD Kabupaten/Kota yang dievaluasi 2022		Realisasi Kinerja dan Anggaran RPJMD Kabuapten/ Kota Perangkat daerah s.d Tahun 2022		Tingkat Capaian Kinerja dan Realisasi Anggaran RPJMD Kabupaten/Kota Tahun 2022 (g/1)		Perangkat Daerah Penanggung Jawab		
						6		7		8		9		10		13		(14)=7+13			(15)=14/6x100	
						K	Rp	K	Rp	K	Rp	K	Rp	K	Rp	K	Rp	K	Rp		K	Rp
(1)	(2)	(3)	(4)	(5)		K	Rp	K	Rp	K	Rp	K	Rp	K	Rp	K	Rp	K	Rp	(16)		
							33.742.935.175		7.209.833.981		8.668.091.660		1.052.590.896		1.373.396.386							
	Meningkatnya pelayanan administrasi perkantoran		PROGRAM PENUNJANG URUSAN PEMERINTAH DAERAH KABUPATEN/KOTA	CAKUPAN LAYANAN OPERASIONAL KANTOR	Persen	100	23.922.280.622	96,60	4.159.815.618	100,0	6.553.091.660	21,79	875.784.696		875.784.696	118,39	5.035.600.314	118,39	21,05	Satpol-PP&Damkar		
			ADMINISTRASI KEUANGAN PERANGKAT DAERAH	TERSEDIAINYA JASA ADMINISTRASI KEUANGAN	Persen	100	20.782.204.309	96,51	3.564.753.508	100,0	6.083.591.660	22,21	740.216.996	35,00	2.010.228.669	22	2.750.445.665	118,72	6.315.199.173	118,72	30,39	
			Penyediaan Gaji dan Tunjangan ASN	Jumlah ASN yang dibayarkan gaji dan tunjangan	Orang	47	20.052.929.309	47,00	3.432.493.508	47,0	5.971.031.660	61	715.426.996	61	1.986.703.669	61	2.702.130.665	108,00	6.134.624.173	229,79	30,59	
			Penyediaan Administrasi Pelaksanaan Tugas ASN	Jumlah tenaga administrasi keuangan	Orang	13	709.275.000	13,00	132.260.000	13,0	112.560.000	12	24.790.000	12	23.525.000	12	48.315.000	25,00	180.575.000	192,31	25,46	
				Jumlah Tenaga administrasi	Orang	3		3,00		3,0												
			Koordinasi dan Penyusunan Laporan Keuangan Akhir Tahun SKPD	Jumlah Dokumen Laporan Keuangan yang disusun	Dokumen	1	20.000.000	1,00	-						-	-	-	1,00	-	100,00	-	
			PERENCANAAN, PENGANGGARAN, dan EVALUASI KINERJA PERANGKAT DAERAH	Ketersediaan dokumen perencanaan, penganggaran dan pelaporan tepat waktu	Persen	100	45.000.000	100,00	-	100,0			-		-	-	-	100,00	-	100,00	-	
			Penyusunan Dokumen Perencanaan Perangkat Daerah	Jumlah dokumen perencanaan dan penganggaran perangkat daerah yang disusun	Dokumen	1	45.000.000	1,00	-	100,0	-				-	-	-	1,00	-	100,00		
				Koordinasi dan Penyusunan Laporan Capaian Kinerja dan Ikhtisar Realisasi Kinerja SKPD	Jumlah Laporan Capaian Kinerja dan Laporan Ikhtisar Realisasi Kinerja yang disusun	Laporan		1		1,00		100,0						-	1,00	-	100,00	
			ADMINISTRASI UMUM PERANGKAT DAERAH	Tersedianya Jasa Administrasi Umum kantor	Persen	100	1.618.050.213	98,94	415.498.950	100,0	261.000.000	25,28	92.109.900	35	76.940.200	25	169.050.100	124,22	584.549.050	124,22	36,13	
			Pemeliharaan Komponen Instalasi Listrik/Penerangan Bangunan Kantor	Peralatan listrik yang disediakan	Jenis	1	29.999.613	1,00	3.999.500	1,0	5.000.000	1	1.505.000	1	1.350.000	1	2.855.000	2,00	6.854.500	200,00	22,85	
				Penyediaan Peralatan dan Perlengkapan Kantor	ATK yang disediakan	Jenis	1	183.403.500	1,00	50.637.000	1,0	30.000.000	1		1	20.543.000	1	20.543.000	2,00	71.180.000	200,00	38,81
				Penyediaan Peralatan Rumah Tangga	Peralatan rumah tangga yang disediakan	Jenis	1	38.999.850	1,00	4.995.100	1,0	6.000.000	1	3.920.000	1	10.000	1	3.930.000	2,00	8.925.100	200,00	22,88
				Penyediaan Barang Cetak dan Penggandaan	Bahan cetak yang disediakan	Jenis	12	131.041.500	12,00	35.041.250	2,0	20.000.000	2	1.130.000	2	4.500.000	2	5.630.000	14,00	40.671.250	116,67	31,04
					Jumlah penggandaan yang disediakan	Lembar																
				Penyelenggaraan Rapat Koordinasi dan Konsultasi SKPD	Jumlah rapat koordinasi dan konsultasi yang dilaksanakan	Kali	740	1.234.605.750	150,00	320.826.100	100,0	200.000.000	20	85.554.900	20	50.547.200	20	136.102.100	170,00	456.928.200	22,97	37,01
			Jumlah makan minum rapat yang disediakan		Kotak	9500	2.000		1.500,0		300		300		300		#####		24,21			
			PENGADAAN BARANG MILIK DAERAH PENUNJANG URUSAN PEMERINTAH DAERAH	Persentase Barang milik Daerah yang Terpelihara	persen	100	175.000.000	100,00	-	100,0	-	0	-	-	-	-	-	-	-			
			Pengadaan Mebeleur	Jumlah Mebeleur yang disediakan	Unit	58	175.000.000	-	-	-	-	0		-	-	-	-	-	-			
			PENYEDIAAN JASA PENUNJANG URUSAN PEMERINTAHAN DAERAH	Persentase ketersediaan jasa penunjang yang tersedia	Persen	100	236.498.000	100,00	36.109.451	100,0	37.000.000	17,22	2.605.500		6.040.800	17	8.646.300	117,22	44.755.751	117,22	18,92	

No	Sasaran	Kode	Urusan/bidang urusan Pemerintahan Daerah dan Program/Kegiatan/Sub Kegiatan	Indikator Kinerja Program (outcome)/Kegiatan/Sub Kegiatan (Output)	Satuan	Target RPJMD pada Tahun 2021-2026 (Akhir Periode RPJMD)		Realisasi Capaian Kinerja RPJMD Kabupaten/Kota sampai dengan RKPD Perangkat Daerah Tahun Lalu (2021)		Target Kinerja dan Anggaran RKPD Kabupaten/Kota. Tahun Berjalan yang dievaluasi 2022		Realisasi Kinerja Pada Triwulan				Realisasi Capaian Kinerja dan Anggaran RKPD Kabupaten/Kota yang dievaluasi 2022		Realisasi Kinerja dan Anggaran RPJMD Kabupaten/ Kota Perangkat daerah s.d Tahun 2022		Tingkat Capaian Kinerja dan Realisasi Anggaran RPJMD Kabupaten/Kota Tahun 2022 (15)=14/6x100		Perangkat Daerah Penanggung Jawab
												I		II								
						6	7	8	9	10	13	(14)=7+13	(15)=14/6x100									
(1)	(2)	(3)	(4)	(5)		K	Rp	K	Rp	K	Rp	K	Rp	K	Rp	K	Rp	K	Rp	K	Rp	(16)
			Penyediaan Jasa Surat Menyurat	Jumlah materi yang disediakan	Buah	500	15.498.000	200,0	1.995.000	200,0	2.000.000	50	500.000	50	500.000	50	1.000.000	250,00	2.995.000	50,00	19,33	
			Penyediaan Jasa Komunikasi, Sumber Daya Air dan Listrik	Jumlah pemakaian Telpon/Internet	GB	12	136.000.000	12,00	9.114.451	12,0	25.000.000	3	2.105.500	3	1.700.000	3	3.805.500	15,00	12.919.951	125,00	9,50	
				Jumlah pemakaian Air	Kubik																	
				Jumlah pemakaian Jasa Listrik	KWH																	
			Penyediaan Jasa Peralatan dan Perlengkapan Kantor	Jumlah jasa perbaikan peralatan dan perlengkapan kantor	Unit	1	85.000.000	1,00	25.000.000	1,0	10.000.000	0	-	1	3.840.800	-	3.840.800	1,00	28.840.800	100,00	33,93	
			PEMELIHARAAN BARANG MILIK DAERAH PENUNJANG URUSAN PEMERINTAH DAERAH	Persentase Barang milik Daerah yang Terpelihara	persen	100	1.065.528.100	100,00	143.453.709	100,0	171.500.000	14,27	40.852.300	14,27	33.566.000	14	74.418.300	114,27	217.872.009	114,27	20,45	
			Penyediaan Jasa Pemeliharaan, Biaya Pemeliharaan, Pajak, dan Perizinan Kendaraan Dinas Jabatan dan Operasional atau Lapangan	Jumlah kendaraan dinas jabatan dan kendaraan dinas operasional / lapangan yang terpelihara	Unit	12	850.528.100	12,00	143.453.709	10,0	146.500.000	3	35.227.300	3	30.498.000	3	65.725.300	15,00	209.179.009	125,00	24,59	
				Jumlah perizinan kendaraan dinas jabatan dan kendaraan dinas operasional / lapangan	Unit	12	30.000.000	12,00		10,0		1		1		1		13,00		108,33	-	
			Pemeliharaan/Rehabilitasi Gedung Kantor dan Bangunan lainnya	Jumlah Gedung Kantor dan Bangunan yang dipelihara	Unit	1	215.000.000	1,00		1,0	25.000.000	1	5.625.000	1	3.068.000	1	8.693.000	2,00	8.693.000	200,00	4,04	
	Terciptanya tata kelola pemerintahan yang melayani dan inovatif		PROGRAM PENINGKATAN KETENTRAMAN DAN KETERTIBAN UMUM	Cakupan penegakan Perda dan Perkada	Persen	100	6.820.824.850	100,00	1.459.840.050	97,9	915.000.000	12	118.970.000	18,4	168.990.300	12	287.960.300	112,00	1.747.800.350	112,00	25,62	Satpol-PP
			Penanganan Gangguan Ketentraman dan Ketertiban Umum Dalam 1 (satu) Daerah Kabupaten/Kota	Persentase Penanganan Gangguan Ketentraman dan Ketertiban	persen	100	6.410.824.850	100,00	1.429.954.150		855.000.000	10	97.570.000	20	153.860.300	10	251.430.300	110,00	1.681.384.450	110,00	26,23	
			Pencegahan Gangguan Ketentraman dan Ketertiban Umum Melalui Deteksi Dini dan Cegah Dini, Pembinaan dan Penyuluhan, Pelaksanaan Patroli, Pengamanan dan Pengawasan	Jumlah anggota Satpol-PP yang melaksanakan piket pada tempat-tempat penting dan strategis	Orang	56	4.290.525.300	56,00	1.335.114.650	43,0	550.000.000	43	94.570.000	43	35.517.200	43	130.087.200	99,00	1.465.201.850	176,79	34,15	
				Jumlah patroli wilayah/patroli rutin, penertiban dan operasi gabungan	Kali	126		121,00		60,0		20		20		20		141,00		111,90		
				Jumlah pengawasan dan pengamanan kepala daerah serta pejabat lainnya dan pengamanan kegiatan dan hari-hari nasional	Kali	30		60,00		50,0		20		20		20		80,00		266,67		
			Penindakan Atas Gangguan Ketentraman dan Ketertiban Umum	Cakupan penanganan pelanggaran perda/perkada	Kasus	100	260.099.750	60,00	79.767.700	42,0		0		0	-	-	-	60,00	79.767.700	60,00	30,67	
			Kerjasama antar lembaga dan kemitraan dalam teknik pencegahan dan penanganan gangguan ketentraman dan ketertiban umum	Cakupan penanganan pelanggaran perda/perkada yang terselesaikan	persen	100	245.199.800	100,00	15.071.800	100,0	30.000.000	0		0	-	-	-	100,00	15.071.800	100,00	6,15	
			Koordinasi Penyelenggaraan Ketentraman dan Ketertiban Umum serta Perlindungan Masyarakat Tingkat Kabupaten/Kota	Jumlah koordinasi dan dokumen kerjasama penyelenggaraan trantibum linmas	Kali	1	313.000.000	1,00		1,0	50.000.000	1	3.000.000	1	27.879.600	1	30.879.600	2,00	30.879.600	200,00	9,87	
					Kali	6	149.000.000	26,00		20,0		2		2		2		28,00		466,67		
			Pemberdayaan Perlindungan Masyarakat dalam Rangka Ketentraman dan Ketertiban Umum	Jumlah Satlinmas yang terbentuk	Orang	40	550.000.000	47,00		40,0	150.000.000	0	0	0	58.086.500	-	58.086.500	47,00	58.086.500	117,50	10,56	
			Peningkatan Kapasitas SDM Satuan Polisi Pamong Praja dan Satuan Perlindungan Masyarakat termasuk dalam Pelaksanaan Tugas yang Bernuansa Hak Asasi Manusia	Terlaksananya pelatihan anggota satpol-PP	Orang	75	150.000.000	75,00		75,0	75.000.000	0	-	0	18.547.000	-	18.547.000	75,00	18.547.000	100,00	12,36	
				Terlaksananya pembinaan Jabatan fungsional Pol-PP	Orang	5	218.000.000	5,00		-		0	0	0		-		5,00	-	100,00	-	
			Pengadaan dan Pemeliharaan Sarana dan Prasarana Ketentraman dan Ketertiban Umum	Tersedia dan terpeliharanya sarana dan prasarana ketentraman dan ketertiban umum	Unit	10	235.000.000	10,00				0	0	0	-	-	-	10,00	-	100,00	-	

No	Sasaran	Kode	Urusan/bidang urusan Pemerintahan Daerah dan Program/Kegiatan/Sub Kegiatan	Indikator Kinerja Program (outcome)/Kegiatan/Sub Kegiatan (Output)	Satuan	Target RPJMD pada Tahun 2021-2026 (Akhir Periode RPJMD)		Realisasi Capaian Kinerja RPJMD Kabupaten/Kota sampai dengan RKPD Perangkat Daerah Tahun Lalu (2021)		Target Kinerja dan Anggaran RKPD Kabupaten/Kota. Tahun Berjalan yang dievaluasi 2022		Realisasi Kinerja Pada Triwulan				Realisasi Capaian Kinerja dan Anggaran RKPD Kabupaten/Kota yang dievaluasi 2022		Realisasi Kinerja dan Anggaran RPJMD Kabuapten/ Kota Perangkat daerah s.d Tahun 2022		Tingkat Capaian Kinerja dan Realisasi Anggaran RPJMD Kabupaten/Kota Tahun 2022 (g/1)		Perangkat Daerah Penanggung Jawab
												I		II								
						6	7	8	9	10	13	(14)=7+13	(15)=14/6x100									
(1)	(2)	(3)	(4)	(5)		K	Rp	K	Rp	K	Rp	K	Rp	K	Rp	K	Rp	K	Rp	K	Rp	(16)
			Penegakan Perda Kabupaten/Kota dan Peraturan Bupati/Wali Kota	Cakupan penanganan pelanggaran perda/perkada yang terselesaikan	persen	100	260.000.000	100,00	29.885.900	100,0	60.000.000	25	21.400.000	25	15.130.000	25	36.530.000	125,00	66.415.900	125,00	25,54	
			Sosialisasi Penegakan Peraturan Daerah dan Peraturan Bupati/Wali Kota	Terlaksananya sosialisasi perda trantibum Kabupaten Solok Selatan	Orang	47	30.000.000	47,00	29.885.900	-	-	0	0	0	-	-	-	47,00	29.885.900	100,00	99,62	
			Pengawasan atas kepatuhan terhadap Pelaksanaan Peraturan Daerah dan Peraturan Bupati/Wali Kota	Jumlah penanganan pelanggaran perda/perkada	Kasus	14	230.000.000	42,00		24,0	60.000.000	8	21.400.000	8	15.130.000	8	36.530.000	50,00	36.530.000	357,14	15,88	
			Pembinaan Penyidik Pegawai Negeri Sipil (PPNS) Kabupaten	Jumlah Penyidik	orang	0	150.000.000	-	-	-	0	-	0	-	-	-	-	-	-	-	-	
			Pengembangan Kapasitas dan Karier PPNS	Ops sekber PPNS Kabupaten Solok Selatan	Kali	0	150.000.000	-		-	0	-	0	-	-	-	-	-	-	-	-	
	Meningkatnya Pencegahan Pengendalian,		PROGRAM PENCEGAHAN, PENANGGULANGAN, PENYELAMATAN KEBAKARAN DAN PENYELAMATAN NON KEBAKARAN	Capaian Waktu Tanggap (Response Time)	Persen	61,85%	2.999.829.703	0,6185	1.590.178.313	0,6	1.200.000.000	20,00%	57.836.200	20,00%	151.815.190	0	209.651.390	0,82	1.799.829.703	132,34	60,00	Damkar
			Pencegahan, Pengendalian, Pemadaman, Penyelamatan, dan Penanganan Bahan Berbahaya dan Beracun Kebakaran Dalam Daerah Kabupaten/Kota	Cakupan Pelayanan Penyelamatan dan Evakuasi Korban Kebakaran	Persen	61,85%	2.999.829.703	0,62	1.590.178.313	0,6	1.200.000.000	20,00%	57.836.200	20,00%	151.815.190	0	209.651.390	0,82	1.799.829.703	132,34	60,00	Damkar
			Pencegahan Kebakaran dalam Daerah Kabupaten/Kota	Waktu Tanggap (Respon Time) Penanganan kebakaran	Menit	15	2.999.829.703	15,00	1.590.178.313	35,0	1.200.000.000	10	57.836.200	10	151.815.190	10	209.651.390	25,00	1.799.829.703	166,67	60,00	Damkar
				Jumlah pemeliharaan sarana dan prasarana	Unit	7		7,00		5,0		5		5	5	12,00		171,43		Damkar		
				Jumlah anggota piket Damkar	orang	42		42,00		36,0		2		2	2	44,00		104,76		Damkar		
			Pemadaman dan pengendalian Kebakaran dalam Daerah Kabupaten/Kota	Jumlah pemadaman dan pengendalian kebakaran	Kali	70	-	70,00		15,0		29		29		29	99,00		141,43		Damkar	
			Penyelamatan dan Evakuasi Korban Kebakaran dan Non kebakaran	Jumlah penyelamatan dan evakuasi korban kebakaran dan non kebakaran	Kali	0	-	-		-		0		0		-	-		-		-	Damkar
			Pemberdayaan Masyarakat dalam Pencegahan Kebakaran	cakupan layanan pemadam kebakaran	Persen	100	-	-	-	-	-	-	-	-	-	-	-	-	-	-	-	Damkar
			Pemberdayaan Masyarakat dalam Pencegahan dan Penanggulangan Kebakaran, melalui Sosialisasi dan Edukasi Masyarakat	Jumlah peserta sosialisasi	orang	100	-	-	0		0		-		-	-	-	-	-	-	-	Damkar

FORMULIR. E.60
EVALUASI TERHADAP HASIL PELAKSANAAN RKPD
KABUPATEN SOLOK SELATAN
TAHUN 2022

BADAN PENANGGULANGAN BENCANA DAERAH

No	Sasaran	Kode	Urusan/bidang urusan Pemerintahan Daerah dan Program/Kegiatan/Sub Kegiatan	Indikator Kinerja Program (outcome)/Kegiatan/Sub Kegiatan (Output)	Satuan	Target RPJMD pada Tahun 2021-2026 (Akhir Periode RPJMD)		Realisasi Capaian Kinerja RPJMD Kabupaten/Kota sampai dengan RKPD Perangkat Daerah Tahun Lalu (2021)		Target Kinerja dan Anggaran RKPD Kabupaten/Kota. Tahun Berjalan yang dievaluasi 2022		Realisasi Kinerja Pada Triwulan				Realisasi Capaian Kinerja dan Anggaran RKPD Kabupaten/Kota yang dievaluasi 2022		Realisasi Kinerja dan Anggaran RPJMD Kabupaten/ Kota Perangkat daerah s.d Tahun 2022		Tingkat Capaian Kinerja dan Realisasi Anggaran RPJMD Kabupaten/Kota (15)=14/6x100		Perangkat Daerah Penanggung Jawab	
												I		II				(14)=7+13					
						6		7		8		9		10		13		16					
(1)	(2)	(3)	(4)	(5)		K	Rp	K	Rp	K	Rp	K	Rp	K	Rp	K	Rp	K	Rp	K	Rp	(16)	
			Urusan Wajib Pelayanan Dasar				32.603.762.447																
			Ketentraman dan Ketertiban Umum Serta Perlindungan Masyarakat				32.603.762.447		4.815.003.645		5.259.911.872		303.716.671		6.935.496.030		7.239.212.701		12.054.216.346		37		
	Meningkatnya pelayanan administrasi perkantoran		Program Penunjang Urusan Pemerintahan Daerah Kabupaten/ Kota	Persentase Ketercapaian Penunjang Urusan Pemerintah Daerah			19.703.417.047		3.245.420.892		3.134.911.872		303.716.671		1.224.066.106		1.527.782.777		4.773.203.669		24	BPBD	
			Perencanaan, Penganggaran dan Evaluasi Kinerja Perangkat Daerah	Ketersediaan dokumen perencanaan penganggaran dan pelaporan tepat waktu	Persentase	100	65.000.000	100,00	0,00	100,00	0	100	-	-	-	-	-	-	-	-	-		
			Penyusunan Dokumen Perencanaan Perangkat Daerah	Jumlah dokumen perencanaan,penganggaran perangkat daerah yang disusun	Dokumen	24	32.500.000	6	0	0	0	2			2	-		-	-	-	-		
			Koordinasi dan Penyusunan Laporan Capaian Kinerja dan Ikhtisar Realisasi Kinerja SKPD	Jumlah Laporan capaian kinerja dan laporan ikhtisar realisasi kinerja yang disusun	Laporan	25	32.500.000	5	0	5	0	5			5	-		-	-	-	-		
			Administrasi Keuangan Perangkat Daerah	Persentase Pemenuhan Kinerja Pelayanan Keuangan Perangkat Daerah	Persentase	100	14.535.597.077	100,00	2.325.030.886	100,00	2.322.011.872	100	303.716.671		1.076.395.540		1.380.112.211		3.705.143.097		25		
			Penyediaan Gaji dan Tunjangan ASN	Jumlah ASN yang dibayarkan gaji dan tunjangan	Orang	108	13.716.947.077	18	2.144.940.886	18	2.205.011.872		303.716.671		1.024.760.540	-	1.328.477.211		3.473.418.097	-	25		
			Penyediaan Administrasi Pelaksanaan Tugas ASN	Jumlah tenaga administrasi keuangan yang dibayarkan honor	Orang	110	787.150.000	13	180.090.000	17	117.000.000		-		51.635.000	-	51.635.000		231.725.000	-	29		
			Koordinasi dan Penyusunan Laporan Keuangan Akhir Tahun SKPD	Jumlah laporan keuangan yang disusun	Laporan	25	31.500.000	1	0	5	0	1	-	-	-	1	-	-	-	-	-		
			Administrasi Kepegawaian Perangkat Daerah	Persentase pemenuhan kinerja pelayanan kepegawaian Perangkat Daerah	Persentase	100	172.000.000	0,00	0	0	0	-	-	-	-	-	-	-	-	-	-		
			Pengadaan Pakaian Dinas Beserta Atribut Kelengkapannya	Jumlah pakaian dinas/lapangan yang disediakan	Stel	140	140.000.000	0,00	-	-	0	-	-	-	-	-	-	-	-	-	-		
			Pendidikan dan Pelatihan Pegawai berdasarkan Tugas dan Fungsi	Jumlah pegawai yang mengikuti pendidikan dan latihan	Orang	10	32.000.000	0,00	-	-	0	-	-	-	-	-	-	-	-	-	-		
			Administrasi Umum Perangkat Daerah	Persentase Pemenuhan Kinerja Pelayanan Administrasi Umum Perangkat Daerah	Persentase	100	1.988.944.970	100,00	609.179.367		272.500.000	-	-		74.442.300		74.442.300		683.621.667		34		
			Penyediaan Komponen Instalasi Listrik/Penerangan Bangunan Kantor	Peralatan Listrik yang Disediakan	Jenis	36	46.013.058	6,00	10.008.255	6	5.000.000	-			-	-	-		10.008.255	-	22		
			Penyediaan Peralatan dan Perlengkapan Kantor	- Jumlah Peralatan dan Perlengkapan Kantor yang Disediakan	Item	12	341.900.000	12,00	176.979.320	-	36.000.000				500.000	-	500.000		177.479.320	-	52		
				- Jumlah ATK yang Disediakan	Jenis	46		3,00		3					-					-			
			Penyediaan Peralatan Rumah Tangga	Peralatan Rumah Tangga yang Disediakan	Jenis	65	60.170.000	10,00	16.640.400	11	7.500.000				1.208.000	-	1.208.000		17.848.400	-	30		
			Penyediaan Barang Cetakan dan Penggandaan	- Bahan Cetak yang Disediakan	Jenis	59	151.474.912	8,00	25.759.108	9	24.000.000				478.800	-	478.800		26.237.908	-	17		
				- Jumlah Penggandaan yang Disediakan	Lembar	256.374		50499,00		31.075				-					-				
			Fasilitas Kunjungan Tamu	Jumlah makan minum tamu yang disediakan	Kotak	480	21.600.000	175,00	7.876.000	0	0				-	-	-		7.876.000	-	36		
			Penyelenggaraan Rapat Koordinasi dan Konsultasi SKPD	- Jumlah Rapat Koordinasi dan Konsultasi yang dilaksanakan	Kali	640	1.367.787.000	20,00	371.916.284	120	200.000.000				72.255.500	-	72.255.500		444.171.784	-	32		
				- Jumlah Makan Minum rapat yang Disediakan	Kotak	3.166		700,00		400					-				-				
			Pengadaan Barang Milik Daerah Penunjang Urusan Pemerintah Daerah	Persentase barang milik daerah yang tersedia	Persentase	100	95.000.000	0,00	0,00		0,00	-	-	-	-	-	-	-	-	-	-		
			Pengadaan Kendaraan Dinas Operasional atau Lapangan	Jumlah kendaraan operasional yang tersedia	Unit	20	75.000.000	0,00	0	0	0	-		-	-	-	-	-	-	-	-		
			Pengadaan Peralatan dan Mesin Lainnya	Jumlah peralatan dan mesin kantor yang disediakan	Unit	4	20.000.000	0,00	0	0	0	-		-	-	-	-	-	-	-	-		
			Penyediaan Jasa Penunjang Urusan Pemerintahan Daerah	Persentase Ketersediaan Jasa Penunjang yang Tersedia	Persentase	100	265.200.000	100,00	44.750.108		55.400.000		-		9.435.380		9.435.380		54.185.488		20		
			Penyediaan Jasa Surat Menyurat	Jumlah Materai yang Tersedia	Buah	2.300	19.000.000	350	3.496.000	200	2.000.000				500.000	-	500.000		3.996.000	-	21		
			Penyediaan Jasa Komunikasi, Sumber Daya Air dan Listrik	- Jumlah Pemakaian Jasa Listrik	kwh	78.400	218.500.000	11.200	32.154.108	11.200	36.000.000				8.833.380	-	8.833.380		40.987.488	-	19		
				- Jumlah Bandwith yang Terpakai	GB	350		50		50					-				-				
				- Jumlah Pemakaian Air	kwh	6.160		880		880					-				-				
			Penyediaan Jasa Pelayanan Umum Kantor	Jumlah Tenaga Pendukung Operasional Kantor yang dibayarkan honoraria	Orang	1	27.700.000	1	9.100.000	1	17.400.000				102.000	-	102.000		9.202.000	-	33		

No	Sasaran	Kode	Urusan/bidang urusan Pemerintahan Daerah dan Program/Kegiatan/Sub Kegiatan	Indikator Kinerja Program (outcome)/Kegiatan/Sub Kegiatan (Output)	Satuan	Target RPJMD pada Tahun 2021-2026 (Akhir Periode RPJMD)		Realisasi Capaian Kinerja RPJMD Kabupaten/Kota sampai dengan RKPD Perangkat Daerah Tahun Lalu (2021)		Target Kinerja dan Anggaran RKPD Kabupaten/Kota. Tahun Berjalan yang dievaluasi 2022		Realisasi Kinerja Pada Triwulan				Realisasi Capaian Kinerja dan Anggaran RKPD Kabupaten/Kota yang dievaluasi 2022		Realisasi Kinerja dan Anggaran RPJMD Kabupaten/ Kota Perangkat daerah s.d Tahun 2022		Tingkat Capaian Kinerja dan Realisasi Anggaran RPJMD Kabupaten/Kota		Perangkat Daerah Penanggung Jawab
												I		II								
						6	7	8	9	10	13	(14)=7+13	(15)=14/6x100									
(1)	(2)	(3)	(4)	(5)		K	Rp	K	Rp	K	Rp	K	Rp	K	Rp	K	Rp	K	Rp	K	Rp	(16)
			Pemeliharaan Barang Milik Daerah Penunjang Urusan Pemerintahan Daerah	Persentase Barang Milik Daerah yang Terpelihara	Persentase	100	2.581.675.000	100,00	266460531,00		485.000.000		-		63.792.886		63.792.886		330.253.417		13	
			Penyediaan Jasa Pemeliharaan, Biaya Pemeliharaan, Pajak dan Perizinan Kendaraan Dinas Operasional atau Lapangan	- Jumlah Kendaraan Operasional yang Terpelihara	Unit	24	1.394.400.000	17	179.947.048	17	250.000.000				62.152.886	-	62.152.886		242.099.934	-	17	
				-Jumlah Perizinan Kendaraan Dinas/Operasional	Unit	24		17		17						-				-		
			Penyediaan Jasa Pemeliharaan, Biaya Pemeliharaan, Pajak dan Perizinan Alat Besar	Jumlah alat berat yang terpelihara	Unit	1	810.000.000	1	0,00	1	200.000.000				1.538.000	-	1.538.000		1.538.000	-	0	
			Pemeliharaan Peralatan dan Mesin Lainnya	Jumlah Peralatan dan Mesin Kantor yang Terpelihara	Unit	10	182.395.000	10	11.770.750	10	35.000.000				102.000	-	102.000		11.872.750	-	7	
			Pemeliharaan/ Rehabilitasi Gedung Kantor dan Bangunan Lainnya	Jumlah Gedung Kantor dan Bangunan Lainnya yang Dipelihara	Unit	7	194.880.000	1	74.742.733	1	0				-	-	-		74.742.733	-	38	
	Pengurangan Dampak Resiko Bencana		Program Penanggulangan Bencana	layanan informasi bencana	Persentase	40	6.274.483.400	2,92	540.254.960	36	575.000.000				45.064.600				540.254.960		9	
				- % penduduk terdampak bencana yang ditangani	Persentase	100	3.982.375.000	100,00	212.149.043	100	700.000.000				112.754.874				212.149.043		5	BPBD
				- % daerah pascabencana yang ditindaklanjuti penanganannya	Persentase	80	2.643.487.000	0,00	817.178.750	80	850.000.000				5.553.610.450				817.178.750		31	
			Pelayanan Informasi Rawan Bencana Kabupaten/Kota	Persentase jumlah penduduk di kawasan rawan bencana yang memperoleh informasi rawan bencana sesuai jenis	Persentase	40	652.000.000	2,92	0	36	25.000.000		-		-		-		-		-	
			Penyusunan Kajian Resiko Bencana	Jumlah dokumen yang disusun	Dokumen	1	300.000.000	-	0	0	0				-	-	-		-	-	-	
			Sosialisasi, Komunikasi, Informasi dan Edukasi (KIE) Rawan Bencana Kabupaten/Kota	Jumlah penduduk yang memperoleh informasi rawan bencana	Orang	10.000	352.000.000	-	0	500	25.000.000				-	-	-		-	-	-	
			Pelayanan Pencegahan dan Kesiapsiagaan Terhadap Bencana	% Penduduk yang memperoleh pelayanan pencegahan dan kesiapsiagaan	Persentase	0,25	8.055.970.400	0,05	1.346.132.810		1.375.000.000		-		5.598.675.050		5.598.675.050		6.944.807.860		86	
			Penyusunan Rencana Penanggulangan Bencana Kabupaten/ Kota	Jumlah Dokumen Rencana Penanggulangan Bencana yang Disusun	Dokumen	1	515.310.000	-	12.882.760	0	0				-	-	-		12.882.760	-	3	
			Pelatihan Pencegahan dan Mitigasi Bencana Kabupaten/ Kota	Jumlah penduduk yang memperoleh pelatihan pencegahan dan kesiapsiagaan terhadap bencana	Orang	540	460.000.000	-	-	100	100.000.000				-	-	-		-	-	-	
			Pengendalian Operasi dan Penyediaan Sarana Prasarana Kesiapsiagaan Terhadap Bencana Kabupaten/ Kota	- Jumlah Petugas Pusdalops PB yang difasilitasi	Orang	151	1.947.780.000	25,00	299.806.500	23	250.000.000				-	-	-		299.806.500	-	15	
				- Jumlah Sarana Prasarana yang Disediakan	Orang	26		1,00		2					-				-			
			Penyediaan Peralatan Perlindungan dan Kesiapsiagaan terhadap Bencana	Jumlah peralatan perlindungan dan kesiapsiagaan yang disediakan untuk masyarakat di daerah rawan bencana	Item	2	95.000.000	-	-	0	-				-	-	-		-	-	-	
			Pengelolaan Resiko Bencana Kabupaten/Kota	Jumlah sungai rawan bencana yang disurvei	Sungai	25	150.000.000	-	-	5	25.000.000				7.840.000	-	7.840.000		7.840.000	-	5	
			Penguatan Kapasitas Kawasan untuk Pencegahan dan Kesiapsiagaan	- Jumlah Destana yang dibentuk	Destana	10	700.000.000	2,00	147.433.250	0	50.000.000				-	-	-		147.433.250	-	21	
				- Jumlah Destana yang dibina	Destana	36		-		6					-				-			
				- Jumlah KSB yang dibina	KSB	83		-		10					-				-			
			Penanganan Pascabencana Kabupaten/ Kota	- Jumlah Laporan Pengkajian Kebutuhan Pasca Bencana (JITUPASNA)	Laporan	22	2.643.487.000	-	817.178.750	2	850.000.000				5.553.610.450	-	5.553.610.450		6.370.789.200	-	241	
				- Jumlah Dokumen Perencanaan/Pengawasan Pekerjaan Rehab Rekon yang Disusun	Dokumen	6		6,00		6					-				-			
			Pengembangan Kapasitas Tim Reaksi Cepat (TRC) Bencana Kabupaten/ Kota	Jumlah Tenaga TRC Kabupaten yang dibina/Dibentuk	Orang	175	719.393.400	40,00	68.831.550	35	100.000.000				37.224.600	-	37.224.600		106.056.150	-	15	
			Penyusunan Rencana Kontigensi	Jumlah dokumen rencana kontigensi yang disusun	Dokumen	4	825.000.000	-	-	-	-				-	-	-		-	-	-	
			Pelayanan Penyelamatan dan Evakuasi Korban Bencana	% Penduduk terdampak bencana yang ditangani	Persentase	100	3.982.375.000	100,00	212.149.043		700.000.000		-		112.754.874		112.754.874		324.903.917		8	
			Respon Cepat Darurat Bencana Kabupaten/ Kota	Persentase kecepatan respon kurang 24 jam untuk setiap status darurat bencana	Persentase	100	1.907.375.000	90,00	212.149.043	100	300.000.000				62.770.384	-	62.770.384		274.919.427	-	14	
			Pencarian,Pertolongan dan Evakuasi Korban Bencana Kabupaten/Kota	Persentase jumlah korban berhasil dicari,ditolong dan dievakuasi terhadap kejadian bencana	Persentase	100	300.000.000	100,00	-	100	50.000.000				4.780.000	-	4.780.000		4.780.000	-	2	
			Penyediaan Logistik Penyelamatan dan Evakuasi Korban Bencana Kabupaten/Kota	Jumlah ketersediaan logistik untuk penyelamatan dan evakuasi korban bencana	Item	80	1.775.000.000	-	-	16	350.000.000				45.204.490	-	45.204.490		45.204.490	-	3	
			Penataan Sistem Dasar Penanggulangan Bencana	Persentase Sistem Dasar Penanggulangan Bencana yang ditata	Persentase	100	210.000.000	100,00	11.300.900		25.000.000					-	-		11.300.900		5	
			Penguatan Kelembagaan Bencana Kabupaten/ Kota	Jumlah rapat kelembagaan bencana Kabupaten/Kota	Kali	10	210.000.000	2,00	11.300.900	2	25.000.000				-	-	-		11.300.900	-	5	

FORMULIR. E.60
EVALUASI TERHADAP HASIL PELAKSANAAN RKPD
KABUPATEN SOLOK SELATAN
TAHUN 2022

DINAS SOSIAL PEMBERDAYAAN MASYARAKAT DAN DESA

No	Sasaran	Kode	Urusan/bidang urusan Pemerintahan Daerah dan Program/Kegiatan/Sub Kegiatan	Indikator Kinerja Program (outcome)/Kegiatan/Sub Kegiatan (Output)	Satuan	Target RPJMD pada Tahun 2021-2026 (Akhir Periode RPJMD)		Realisasi Capaian Kinerja RPJMD Kabupaten/Kota sampai dengan RKPD Perangkat Daerah Tahun Lalu (2021)		Target Kinerja dan Anggaran RKPD Kabupaten/Kota. Tahun Berjalan yang dievaluasi 2022		Realisasi Kinerja Pada Triwulan				Realisasi Capaian Kinerja dan Anggaran RKPD Kabupaten/Kota yang dievaluasi 2022		Realisasi Kinerja dan Anggaran RPJMD Kabuapten/ Kota Perangkat daerah s.d Tahun 2022		Tingkat Capaian Kinerja dan Realisasi Anggaran RPJMD Kabupaten/Kota Tahun 2022 (%)		Perangkat Daerah Penanggung Jawab	
												I		II									
						6	7	8	9	10	13	(14)=7+13	(15)=14/6x100										
(1)	(2)	(3)	(4)	(5)		K	Rp	K	Rp	K	Rp	K	Rp	K	Rp	K	Rp	K	Rp	K	Rp	(16)	
1	Cakupan Pemenuhan Kebutuhan Dasar		PROGRAM PENUNJANG URUSAN PEMERINTAHAN DAERAH KABUPATEN/KOTA	Cakupan Layanan Operasional Kantor	Persen	100	22.308.841.001	100	4.292.455.759	100	3.449.498.122	25	530.411.285	50	1.119.829.684	50,00	1.650.240.969	50	5.942.696.728	25	26,64	DinsosPMD	
2	Peningkatan Cakupan Pelayanan kepada		Administrasi Keuangan Perangkat Daerah	Persentase Pemenuhan Kinerja Pelayanan Keuangan perangkat Daerah	Persen	100	18.670.838.696	100	3.827.553.741	100	2.859.000.000	25	445.628.392	50	954.988.231	50,00	1.400.616.623	50	5.228.170.364	25	28,00	DinsosPMD	
3	Meningkatkan Peran Orsos dalam		Penanganan Masalah	Jumlah ASN yang dibayarkan gaji dn tunjangan	Orang	150	17.706.011.696	25	3.403.313.741	25	2.751.000.000	20	429.958.392	20	923.688.231	20	1.353.646.623	45	4.756.960.364	30	26,87	DinsosPMD	
4	Meningkatkan Kapasitas Lembaga Adat dan Kemasvarakatan		Penyediaan Administrasi Pelaksanaan Tugas ASN	Jumlah Tenaga Administrasi Keuangan yang Dibayarkan Honorinya	Orang	84	660.640.000	14	424.240.000	14	108.000.000	10	15.670.000	10	31.300.000	10	46.970.000	24	471.210.000	29	71,33	DinsosPMD	
5	Meningkatkan Tata Kelola Pemerintahan Desa			Jumlah Tenaga Pendukung Operasional Kantor yang Dibayarkan Honorinya	Orang	10	304.187.000	10	0			0				0	0	10		100		DinsosPMD	
6	Meningkatkan Pemberdayaan Ekonomi		Administrasi Umum Perangkat Daerah	% Pemenuhan Kinerja Pelayanan Administrasi Umum Perangkat Daerah	Persen	100	1.663.222.423	100	300.476.889	100	250.498.792	25	47.217.070	50	100.184.600	50	147.401.670	50	447.878.559	25	26,93	DinsosPMD	
			penyediaan Komponen Instalasi Listrik / Penerangan bangunan Kantor	Jumlah Peralatan Listrik yang Disediakan	Jenis	10	30.599.597	10	1.029.000	10	4.999.412	5	18.000	8	1.210.000	8	1.228.000	8	2.257.000	80	7,38	DinsosPMD	
			Penyediaan Peralatan dan Perlengkapan Kantor	Jumlah ATK yang Disediakan	Jenis	20	210.092.000	20	87.985.696	20	21.000.000	10	8.388.836	15	44.079.500	15	52.468.336	15	140.454.032	75	66,85	DinsosPMD	
			Penyediaan peralatan rumah tangga	Jumlah Peralatan Rumah tangga yang Disediakan	Jenis	12	27.685.526	12	4.277.160	12	4.499.580	8	616.000	8	25.000	8	641.000	8	4.918.160	67	17,76	DinsosPMD	
			Penyediaan Barang cetakan dan penggandaan	Jumlah Bahan Cetak yang Disediakan	Jenis	6	116.307.300	6	13.690.781	6	19.999.800	5	1.073.250	6	7.085.000	6	8.158.250	6	21.849.031	100	18,79	DinsosPMD	
				Jumlah Penggandaan yang Disediakan	Jenis	22000	-	22.000		22.000						0	0	0	0	0	#DIV/0!	DinsosPMD	
			Fasilitasi Kunjungan Tamu	Jumlah Makan dan Minum Tamu yang Disediakan	Kotak	100	28.000.000	0	0	0	0	0	0		0	0	0	0	0	0	0,00	DinsosPMD	
			Penyelenggaraan Rapat Koordinasi dan konsultasi SKPD	Jumlah Rakor dan Konsultasi yang Dilaksanakan	Kali	1200	1.250.538.000	200	193.494.252	200	200.000.000	45	37.120.984	20	47.785.100	65	84.906.084	265	278.400.336	22	22,26	DinsosPMD	
				Jumlah Makan dan Minum yang Disediakan	Kotak	2295	-	45		450					77		77		122		5	#DIV/0!	DinsosPMD
				Jumlah Makan dan Minum Tamu yang Disediakan	Kotak		-	100		100					46		46		146			#DIV/0!	DinsosPMD
			Pengadaan Barang Milik Daerah Penunjang Urusan Pemerintah Daerah	% Ketersediaan Sarana Prasarana Perkantoran	Persen	100	533.659.554	0	0	100	135.500.000	0	0		0	0	0	0	0	0	0,00	DinsosPMD	
			Pengadaan Mebel	Jumlah Mebeuleur yang Disediakan	Unit	9	90.949.554	0	0	0	0	0	-		0	0	0	0	0	0	0,00	DinsosPMD	
			Pengadaan Peralatan dan Mesin Lainnya	Jumlah Peralatan dan Mesin Kantor yang Disediakan	Unit	36	322.710.000	0	0	0	-	0	-		0	0	0	0	0	0	0,00	DinsosPMD	
			Pembangunan Gedung Kantor	Jumlah Garasi yang dibangun	Unit	1	120.000.000	0	0	1	-	0	-		0	0	0	0	0	0	0,00	DinsosPMD	
			Penyediaan Jasa Penunjang Urusan Pemerintah Daerah	% Cakupan Layanan Perkantoran	Persen	100	155.410.000	100	18.347.040	100	20.500.000	25	4.852.855	25	4.167.756	50	9.020.611	50	27.367.651	25	17,61	DinsosPMD	
			Penyediaan Jasa Surat Menyurat	Jumlah Materai yang Disediakan	Buah	2000	20.000.000	330	3.300.000	200	2.000.000	60	600.000	50	500.000	110	1.100.000	440	4.400.000	22,00	22,00	DinsosPMD	
			Penyediaan Jasa Komunikasi, Sumber Daya Air dan Listrik	Jumlah Pemakaian Jasa Listrik	Kwh	29803	40.609.550	1560	9.566.590	5217	5.999.550	250	2.327.855	1.488	2.417.756	1.738	4.745.611	3.298	14.312.201	11,07	35,24	DinsosPMD	
				Jumlah Pemakaian Internet	GB	36	48.000.450	6		6	6.000.450	1		1		2	0	8	0	22,22		DinsosPMD	
				Jumlah Pemakaian Air	M3	5500	11.000.000	750		750	1.500.000	100		50		150	0	156	0	2,84		DinsosPMD	
			Penyediaan Jasa Peralatan dan Perlengkapan Kantor	Jumlah Jasa Perbaikan Peralatan dan Perlengkapan Kantor	Unit	120	35.800.000	20	5.480.450	20	5.000.000	5	1.925.000	4	1.250.000	9	3.175.000	9	8.655.450	7,50	24,18	DinsosPMD	
			Pemeliharaan Barang Milik Daerah Penunjang Urusan Pemerintah Daerah	% Barang Milik Daerah yang Terpelihara	Persen	100%	1.285.710.327	100	146.078.089	100	183.999.330	25	32.712.968	25	60.489.097	50	93.202.065	25	239.280.154		18,61	DinsosPMD	
			Penyediaan Jasa Pemeliharaan, Biaya Pemeliharaan , pajak dan Perizinan kendaraan Dinas Operasional atau lapangan	Jumlah Kendaraan Dinas Operasional yang Terpelihara	Unit	13	1.043.086.100	13	134.770.089	13	153.999.750	4	32.712.968	4	51.411.097	8	84.124.065	8	218.894.154	4	20,99	DinsosPMD	
				Jumlah Perizinan Kendaraan Dinas/Operasional	Unit	13	65.400.000	13		13	10.000.000	0		5		5	0	0	0	0	0,00	DinsosPMD	
			Pemeliharaan /Rehabilitasi Gedung kantor dan bangunan Lainnya	Jumlah Gedung Kantor/Bangunan lainnya yang dipelihara	Unit	1	177.224.227	1	11.308.000	1	19.999.580	0	0	1	9.078.000	1	9.078.000	0	20.386.000	0	11,50	DinsosPMD	

No	Sasaran	Kode	Urusan/bidang urusan Pemerintahan Daerah dan Program/Kegiatan/Sub Kegiatan	Indikator Kinerja Program (outcome)/Kegiatan/Sub Kegiatan (Output)	Satuan	Target RPJMD pada Tahun 2021-2026 (Akhir Periode RPJMD)		Realisasi Capaian Kinerja RPJMD Kabupaten/Kota sampai dengan RKPD Perangkat Daerah Tahun Lalu (2021)		Target Kinerja dan Anggaran RKPD Kabupaten/Kota. Tahun Berjalan yang dievaluasi 2022		Realisasi Kinerja Pada Triwulan				Realisasi Capaian Kinerja dan Anggaran RKPD Kabupaten/Kota yang dievaluasi 2022		Realisasi Kinerja dan Anggaran RPJMD Kabuapten/ Kota Perangkat daerah s.d Tahun 2022		Tingkat Capaian Kinerja dan Realisasi Anggaran RPJMD Kabupaten/Kota Tahun 2022 (%)		Perangkat Daerah Penanggung Jawab	
						I	II	K	Rp	K	Rp	K	Rp	K	Rp	K	Rp	K	Rp	K	Rp		
(1)	(2)	(3)	(4)	(5)		6	Rp	7	Rp	8	Rp	9	Rp	10	Rp	13	Rp	(14)=7+13	Rp	(15)=14/6x100	K	Rp	(16)
			PROGRAM PEMBERDAYAAN LEMBAGA KEMASYARAKATAN, LEMBAGA ADAT DAN MASYARAKAT HUKUM ADAT	Persentase lembaga kemasyarakatan nagari (LPMN) aktif	Persen	100	639.324.000	74,02	59.619.780	100	130.324.000		1.880.000		3.392.000		5.272.000		64.891.780		10,15	DinsosPMD	
			Pemberdayaan Lembaga Kemasyarakatan yang Bergerak di Bidang Pemberdayaan Desa dan Lembaga Adat Tingkat Daerah Provinsi serta Pemberdavaan Masvarakat Hukum	% Lembaga Pemberdayaan dan keuangan Aktif	Persen	100	639.324.000	74,02	59.619.780	60	130.324.000	0	1.880.000	0	3.392.000		5.272.000		64.891.780		10,15	DinsosPMD	
			Fasilitasi Penataan , Pemberdayaan dan Pendayagunaan Lembaga Adat	Persentase Lembaga Adat yang Terbina	Persen	600	177.299.000	100	9.929.000	100	37.299.000	0	-	3	480.000	3	480.000	0	10.409.000	0	5,87	DinsosPMD	
			Peningkatan Kapasitas Kelembagaan Lembaga Kemasyarakatan Lembaga Kemasyarakatan Desa	Jumlah Anggota LPMN dan KPM yang Dibina	Orang	600	187.025.000	100	19.500.000	100	47.025.000	0	-	0	500.000	0	500.000	0	20.000.000	0,00	10,69	DinsosPMD	
			Fasilitasi Pengembangan Usaha Ekonomi Masyarakat	Jumlah Lembaga Ekonomi Masyarakat yang dibina	Lembaga	47	135.000.000	0	17.805.880	47	26.000.000	0	1.880.000	5	2.412.000	5	4.292.000	0	22.097.880	0	16,37	DinsosPMD	
					60		0	10		0		0	0	0	0	0	0	0					
					346		0	346		0		0	0	0	0	0	0	0					
				Jumlah Bumrag yang Dilatih	Bumrag	47		38		47		0	0	0	0	38	80,85	DinsosPMD					
			Fasilitasi Pemanfaatan Teknologi Tepat Guna	Jumlah POSYANTEK yang Dibina	Posyantek	20	120.000.000	0	6.932.000	20	20.000.000	0	0			0	0	0	6.932.000	0	5,78	DinsosPMD	
			Fasilitasi Bulan Bhakti Gotong Royong Masyarakat	Jumlah Pencanangan Bulan Bhakti Gotong Royong Masyarakat	Kali	1	20.000.000	0	5.452.900	0	0	0	0			0	0	0	5.452.900	0	27,26	DinsosPMD	
			PROGRAM PENINGKATAN KERJASAMA DESA	Jumlah Kerjasama nagari di fasilitasi	Kerjasama	10	819.000.000	3	80.107.968	9	150.000.000	0	4.024.650	2	20.498.700	2	24.523.350	2	104.631.318	2	12,78	DinsosPMD	
			Fasilitasi Kerjasama antar Desa	Jumlah Kerjasama yang Difasilitasi	Kerjasama	10	819.000.000	3	80.107.968	9	150.000.000	0	4.024.650	2	20.498.700	2	24.523.350	2	104.631.318	2	12,78	DinsosPMD	
			Fasilitasi Kerjasama antar Desa dengan Pihak ketiga dalam Kabupaten/ kota	Perguruan Tinggi	Perguruan Tinggi	4	819.000.000	4	80.107.968	4	150.000.000	0	4.024.650	2	20.498.700	2	24.523.350	2	104.631.318	2	12,78	DinsosPMD	
				KP-SPAMS	KP-SPAMS	1116		161				0		0		0	0	0		0	0,00		
				Organisasi Rantau	Organisasi	2		2				0		0		0	0	0		0	0,00		
			PROGRAM PENATAAN DESA	Jumlah nagari pemekaran	Nagari	23	522.000.000	8	173.535.435	3	0	0	0	0	0	0	0	0	173.535.435	0	33,24	DinsosPMD	
				persentase nagari mandiri	Persen	48,94		17,94		21,28							0		0	0		DinsosPMD	
			Penyelenggaraan Penataan Desa	% Penataan Desa	Persen	100	522.000.000		173.535.435	100	0	0	0	0	0	0	0	0	173.535.435	0	33,24	DinsosPMD	
			Pembentukan, Penghapusan, Penggabungan dan Perubahan Status Desa	Jumlah nagari pemekaran yang difasilitasi	Nagari	25	185.000.000	8	24.485.350	0	0	0	0	0	0	0	0	8	24.485.350	32	13,24	DinsosPMD	
			Fasilitasi Tata Wilayah Desa	Jumlah nagari yang difasilitasi Tata Kewilayahannya	Nagari	25	167.000.000	8	74.130.846	0	0	0	0	0	0	0	0	8	74.130.846	32	44,39	DinsosPMD	
			Fasilitasi Penataan Kewenangan Desa	Jumlah Regulasi yang ditetapkan tentang penataan Kewenangan nagari	Regulasi	1	170.000.000	1	74.919.239	0	0	0	0	0	0	0	0	1	74.919.239	100	44,07	DinsosPMD	
			PROGRAM ADMINISTRASI PEMERINTAHAN DESA	Persentase nagari lengkap administrasi pemerintahan nagari (Perencanaan, Keuangan, dan Aset)	Persen	90	4.991.000.000		925.209.950	100	3.675.000.000		16.349.548		58.844.490		75.194.038		1.000.403.988		20,04	DinsosPMD	
			Pembinaan dan Pengawasan Penyelenggaraan Administrasi Pemerintahan Desa	% Nagari Tertib Administrasi pemerintahan Desa	Persen	100	4.991.000.000		925.209.950	100	3.675.000.000		16.349.548		58.844.490		75.194.038		1.000.403.988		20,04	DinsosPMD	
			Fasilitasi Penyelenggaraan Administrasi Pemerintahan Desa	Jumlah Nagari yang dibina dalam pengelolaan administrasi pemerintahan	Nagari	39	1.070.049.000	39	773.234.250	39	100.000.000	8	16.349.548	7	45.770.513	15	62.120.061	39	835.354.311	100,00	78,07	DinsosPMD	
				Jumlah Profil Nagari yang Disusun Berbasis IT	Profil Nagari	39		0		39		0		0		0		0		0	0	39,00	0,00
			Fasilitasi Penyelenggaraan Produk Hukum Desa	Jumlah Produk Hukum yang Dibuat	Produk	60	61.960.000	10	11.803.750	10	50.000.000	0	0	5	13.073.977	5	13.073.977		24.877.727		40,15	DinsosPMD	
			Fasilitasi Penyusunan Perencanaan Pembangunan Desa	Jumlah Nagari yang difasilitasi dalam Perencanaan Pembangunan Desa	Nagari	39	78.666.000	39	18.359.000	0	0	0	0			0	0	39	18.359.000	100,00	23,34	DinsosPMD	
			Fasilitasi Pengelolaan Keuangan Desa	Jumlah Nagari yang Difasilitasi dalam Pengelolaan Keuangan	Nagari	39	118.000.000	0	0	0	0	0	0			0	0	0	0	0	0,00	DinsosPMD	
				Jumlah Nagari yang Difasilitasi dalam Pengelolaan Aset Desa	Nagari			0	0	0	0	0	0			0	0	0	0	0	0,00	DinsosPMD	

No	Sasaran	Kode	Urusan/bidang urusan Pemerintahan Daerah dan Program/Kegiatan/Sub Kegiatan	Indikator Kinerja Program (outcome)/Kegiatan/Sub Kegiatan (Output)	Satuan	Target RPJMD pada Tahun 2021-2026 (Akhir Periode RPJMD)		Realisasi Capaian Kinerja RPJMD Kabupaten/Kota sampai dengan RKPD Perangkat Daerah Tahun Lalu (2021)		Target Kinerja dan Anggaran RKPD Kabupaten/Kota. Tahun Berjalan yang dievaluasi 2022		Realisasi Kinerja Pada Triwulan				Realisasi Capaian Kinerja dan Anggaran RKPD Kabupaten/Kota yang dievaluasi 2022		Realisasi Kinerja dan Anggaran RPJMD Kabuapten/ Kota Perangkat daerah s.d Tahun 2022		Tingkat Capaian Kinerja dan Realisasi Anggaran RPJMD Kabupaten/Kota Tahun 2022 (%)		Perangkat Daerah Penanggung Jawab				
												I		II												
						6	7	8	9	10	13	(14)=7+13	(15)=14/6x100													
(1)	(2)	(3)	(4)	(5)		K	Rp	K	Rp	K	Rp	K	Rp	K	Rp	K	Rp	K	Rp	K	Rp	(16)				
			Pembinaan Peningkatan Kapasitas Aparatur Pemerintah Desa	Jumlah Aparatur Pemerintahan Desa yang Ditingkatkan Kapasitasnya	Aparatur	117	23.500.000	117	23.125.000	0	0	0	0			0	0	117	23.125.000	117	98,40	DinsosPMD				
			Fasilitasi Penyelenggaraan Musyawarah Desa	Jumlah Nagari yang Difasilitasi dalam Penyelenggaraan Musyawarah Desa	Nagari	39	25.000.000	39	24.702.650	0	0	0	0			0	0	39	24.702.650	39	98,81	DinsosPMD				
			Evaluasi dan Pengawasan Peraturan Desa	Jumlah Perna/Perwana yang Dievaluasi	Peraturan	39	30.000.000	39	22.772.500	0	0	0	0			0	0	39	22.772.500	39	75,91	DinsosPMD				
			Pembinaan dan Pemberdayaan Bumdes dan Lembaga Kerjasama antar Desa	Jumlah Pengurus Bumng yang Dilatih	Pengurus	117	24.100.000	117	23.010.000	0	0	0	0			0	0	117	23.010.000	100	95,48	DinsosPMD				
				Persentase Bumng aktif	Persen	100	-	60,53		0	0	0			0	0	60,53	-	60,53	60,53	DinsosPMD					
			Penyelenggaraan Pemilihan, Pengangkatan dan Pemberhentian Kepala Desa	Jumlah Wali Nagari yang Dipilih	Orang	32	3.525.000.000	0	0	32	3.525.000.000	0	0		0	0	0	0	-	0	0,00	DinsosPMD				
			Fasilitasi Penyusunan Profil Desa	Jumlah Profil Nagari yang Disusun Berbasis IT	Nagari	39	12.000.000	0	11.878.800	0	0	0	0			0	0	0	11.878.800	0	98,99	DinsosPMD				
			Fasilitasi Pengelolaan Aset Desa	Jumlah Nagari yang Difasilitasi dalam Pengelolaan Aset Desa	Nagari	39	22.725.000	39	16.324.000	0	0	0	0			0	0	39	16.324.000	39	100,00	DinsosPMD				
TOTAL							34.767.230.476			7.366.223.222		8.025.337.042			575.189.883			1.252.288.424		1.827.478.307			9.193.701.529			

FORMULIR. E.60
EVALUASI TERHADAP HASIL PELAKSANAAN RKPD
KABUPATEN SOLOK SELATAN
TAHUN 2022

DINAS KETENAGAKERJAAN DAN TRANSMIGRASI

No	Sasaran	Kode	Urusan/bidang urusan Pemerintahan Daerah dan Program/Kegiatan/Sub Kegiatan	Indikator Kinerja Program (outcome)/Kegiatan/Sub Kegiatan (Output)	Satuan	Target RPJMD pada Tahun 2021-2026 (Akhir Periode RPJMD)		Realisasi Capaian Kinerja RPJMD Kabupaten/Kota sampai dengan RKPD Perangkat Daerah Tahun Lalu (2021)		Target Kinerja dan Anggaran RKPD Kabupaten/Kota. Tahun Berjalan yang dievaluasi 2022		Realisasi Kinerja Pada Triwulan				Realisasi Capaian Kinerja dan Anggaran RKPD Kabupaten/Kota yang dievaluasi 2022		Realisasi Kinerja dan Anggaran RPJMD Kabuapten/ Kota Perangkat daerah s.d Tahun 2022		Tingkat Capaian Kinerja dan Realisasi Anggaran RPJMD Kabupaten/Kota Tahun 2022 (%)		Perangkat Daerah Penanggung Jawab
												I		II								
						K	Rp	K	Rp	K	Rp	K	Rp	K	Rp	K	Rp	K	Rp	K	Rp	
(1)	(2)	(3)	(4)	(5)		K	Rp	K	Rp	K	Rp	K	Rp	K	Rp	K	Rp	K	Rp	K	Rp	(16)
			Program Penunjang Urusan Pemerintahan Daerah Kabupaten/Kota	Cakupan Layanan Operasional Kantor	Persen		21.549.000.000		3.237.564.098	100	3.571.018.508		373.156.362		796.976.165		1.170.132.527		4.407.696.625			DISNAKERTRANS
			Kegiatan Administrasi Keuangan Perangkat Daerah	Tersedianya gaji, tunjangan dan honorarium ASN serta gaji TKD	Tahun		46.219.406.646		2.679.353.248	1	2.602.268.508		285.998.384		703.560.820		989.559.204		3.668.912.452			
			Sub Kegiatan Penyediaan Gaji dan Tunjangan ASN	Jumlah ASN yang dibayarkan Gaji dan Tunjangan	Orang		15.773.490.944		2.515.653.248	20	2.515.508.508	19	270.323.384	19	687.885.820	19	958.209.204		3.473.862.452		22,02%	
			Sub Kegiatan Penyediaan Administrasi Pelaksanaan Tugas ASN	1. Jumlah tenaga administrasi keuangan yang dibayarkan	Orang		588.700.000		163.700.000	9	86.760.000	6	15.675.000	6	15.675.000	6	31.350.000		195.050.000		33,13%	
			Kegiatan Administrasi Umum Perangkat Daerah	Tersedianya kebutuhan untuk administrasi umum dinas	Persen		1.636.874.284		215.380.376	100	270.500.000		46.192.400		45.725.900		91.918.300		307.298.676			
			Sub Kegiatan Penyediaan Komponen Instalasi Listrik/Penerangan Bangunan Kantor	Jumlah Peralatan listrik yang disediakan			30.000.000		5.000.000	1	5.000.000		0		3.000.000		3.000.000		8.000.000		26,67%	
			Sub Kegiatan Penyediaan Peralatan dan Perlengkapan Kantor	1. Jumlah ATK yang Disediakan 2. Jumlah Peralatan dan	Jenis		151.252.972		41.251.000	5	30.000.000		6.865.000		3.000.000		9.865.000		51.116.000		33,80%	
			Sub Kegiatan Penyediaan Peralatan Rumah Tangga	Jumlah peralatan rumah tangga yang disediakan	Jenis		35.000.000		7.490.000	8	5.500.000		500.000		1.800.000		2.300.000		9.790.000		27,97%	
			Sub Kegiatan Penyediaan Barang Cetak dan Penggandaan	1. Jumlah bahan cetak yang disediakan 2. Jumlah penggandaan	Jenis		180.003.312		23.846.000	1. 1000 2. 80	30.000.000		6.242.500		7.100.000		13.342.500		37.188.500		20,66%	
			Sub Kegiatan Fasilitas Kunjungan Tamu	Jumlah makanan dan minuman tamu yang disediakan			21.600.000		0	0	0		0		0		0		0		0,00%	
			Sub Kegiatan Penyelenggaraan Rapat Koordinasi dan Konsultasi SKPD	1. Jumlah rapat koordinasi dan konsultasi yang	Kali		1.199.018.000		137.793.376	1. 400 2. 245	200.000.000		32.584.900		30.825.900		63.410.800		201.204.176		16,78%	
			Kegiatan Pengadaan Barang Milik Daerah Penunjang Urusan Pemerintah Daerah	Tersedianya sarana dan prasarana kantor	Persen		1.412.496.727		91.341.000	100	500.000.000		0		0		0		91.341.000			
			Sub Kegiatan Pengadaan Mebel	Jumlah meubeluer yang disediakan	Unit		42.881.000		9.281.000	0	0		0		0		0		9.281.000		21,64%	
			Sub Kegiatan Pengadaan Peralatan dan Mesin Lainnya	Jumlah Peralatan dan Mesin kantor yang disediakan	Unit		650.000.000		0	60	500.000.000		0		0		0		0		0,00%	
			Sub Kegiatan Pengadaan Gedung Kantor atau Bangunan Lainnya	Jumlah Gedung Kantor atau Bangunan Lainnya	Unit		519.615.727		82.060.000	0	0		0		0		0		82.060.000		15,79%	
			Sub Kegiatan Pengadaan Sarana dan Prasarana Gedung Kantor atau Bangunan Lainnya	Terbangunnya fasilitas Parkir dan taman Kantor	Unit		200.000.000		0	0	0		0		0		0		0		0,00%	
			Kegiatan Penyediaan Jasa Penunjang Urusan Pemerintahan Daerah	Tersedianya jasa penunjang urusan dinas	Tahun		469.236.840		87.650.550	1	47.000.000		7.806.970		7.771.545		15.578.515		103.229.065			
			Sub Kegiatan Penyediaan Jasa Surat Menyurat	Jumlah materai yang tersedia	Buah		23.060.000		3.900.000	200	2.000.000		1.000.000		0		1.000.000		4.900.000		21,25%	
			Sub Kegiatan Penyediaan Jasa Komunikasi, Sumber Daya Air dan Listrik	1. Jumlah pemakaian telepon 2. Jumlah pemakaian			223.957.840		32.193.050	1. 250 2. 1743 m3 3. 10.101	35.000.000		5.986.970		7.771.545		13.758.515		45.951.565		20,52%	
			Sub Kegiatan Penyediaan Jasa Peralatan dan Perlengkapan Kantor	Jumlah jasa perbaikan peralatan dan perlengkapan kantor	Unit		154.860.400		19.927.500	3	10.000.000		820.000		0		820.000		20.747.500		13,40%	
			Sub Kegiatan Penyediaan Jasa Pelayanan Umum Kantor	Jumlah tenaga kebersihan dan Jumlah Tenaga Keamanan yang disediakan	Orang		67.358.600		31.630.000	2	0		0		0		0		31.630.000		46,96%	
			Kegiatan Pemeliharaan Barang Milik Daerah Penunjang Urusan Pemerintahan Daerah	Tersedianya jasa penunjang urusan dinas	Tahun		1.610.500.000		163.838.924	1 Tahun	151.250.000		33.158.608		39.917.900		73.076.508		236.915.432			
			Sub Kegiatan Penyediaan Jasa Pemeliharaan, Biaya Pemeliharaan, Pajak, dan Perizinan Kendaraan Dinas Operasional atau Lainnya	1. Jumlah kendaraan dinas yang terpelihara 2. Jumlah perizinan	Unit		886.500.000		103.930.924	7 Unit	151.250.000	4 Unit	33.158.608	4 Unit	39.917.900		73.076.508		177.007.432		19,97%	
			Sub Kegiatan Pemeliharaan/ Rehabilitasi Gedung Kantor dan Bangunan Lainnya	Jumlah gedung kantor/bangunan yang dipelihara			324.000.000		59.908.000	0	0		0		0		0		59.908.000		18,49%	
			Sub Kegiatan Pemeliharaan/ Rehabilitasi Sarana dan Prasarana Gedung Kantor dan Bangunan Lainnya	Jumlah sarana dan prasarana gedung Kantor atau bangunan lainnya yang terpelihara			400.000.000		0	0	0		0		0		0		0		0,00%	

No	Sasaran	Kode	Urusan/bidang urusan Pemerintahan Daerah dan Program/Kegiatan/Sub Kegiatan	Indikator Kinerja Program (outcome)/Kegiatan/Sub Kegiatan (Output)	Satuan	Target RPJMD pada Tahun 2021-2026 (Akhir Periode RPJMD)		Realisasi Capaian Kinerja RPJMD Kabupaten/Kota sampai dengan RKPD Perangkat Daerah Tahun Lalu (2021)		Target Kinerja dan Anggaran RKPD Kabupaten/Kota. Tahun Berjalan yang dievaluasi 2022		Realisasi Kinerja Pada Triwulan				Realisasi Capaian Kinerja dan Anggaran RKPD Kabupaten/Kota yang dievaluasi 2022		Realisasi Kinerja dan Anggaran RPJMD Kabuapten/ Kota Perangkat daerah s.d Tahun 2022		Tingkat Capaian Kinerja dan Realisasi Anggaran RPJMD Kabupaten/Kota Tahun 2022 (%)		Perangkat Daerah Penanggung Jawab
						I	II															
(1)	(2)	(3)	(4)	(5)		6		7		8		9		10		13		(14)=7+13		(15)=14/6x100	(16)	
			Program Perencanaan Tenaga Kerja	Ketersediaan Dokumen Tanaga Kerja Sesuai Kebutuhan Pasar		100	Rp 200.000.000		0	0	0		0		0		0		0			
			Kegiatan Penyusunan Rencana Tenaga Kerja (RTK)	Tersedianya Dokumen Perencanaan Tenaga Kerja		2	Rp 200.000.000		0	0	0		0		0		0		0			
			Sub Kegiatan Penyusunan Rencana Tenaga Kerja Makro	Dokumen Perencanaan Tenaga Kerja Makro		2	Rp 200.000.000		0	0	0		0		0		0		0		0,00%	
				Tingkat Produktifitas Tenaga Kerja	Juta/Tahun	82,67			69													
	Meningkatkan Kualitas dan Daya Saling Tenaga Kerja			Persentase Pencegahan dan Tindak Lanjut Penyelesaian Hubungan Industrial	Persen	100			100													
			Program Pelatihan Kerja dan Produktivitas Tenaga Kerja	Persentase Peserta Pelatihan yang diterima di Dunia Kerja	Perse4n	65	4.897.000.000		472.200.000	40,00	1.105.000.000		315.090.000		203.725.000		518.815.000		991.015.000		DISNAKERTRANS	
			Kegiatan Pelaksanaan Pelatihan Berdasarkan Unit Kompetensi	Jumlah Pencari Kerja yang Dilatih dan Bersertifikasi	Orang	568	4.777.000.000		472.200.000	128 Orang	1.055.000.000		315.090.000		203.725.000		518.815.000		991.015.000			
			Sub Kegiatan Proses Pelaksanaan Pendidikan dan Pelatihan Keterampilan bagi Pencari Kerja Berdasarkan Klaster Kompetensi	Jumlah peserta yang Dididik/Dilatih	Orang	568	4.221.000.000		439.451.000	128	975.000.000	128 orang	313.005.000	128 orang	182.125.000		495.130.000		934.581.000		22,14%	
			Sub Kegiatan Koordinasi Lintas Lembaga dan Kerja Sama dengan Sektor Swasta untuk Penyediaan Instruktur serta Sarana dan Prasarana Lembaga Pelatihan Kerja	Kuantitas melakukan koordinasi Lintas Lembaga dan Kerja Sama dengan Sektor Swasta untuk Penyediaan Instruktur serta Sarana dan Prasarana		83	356.000.000		32.749.000	15	80.000.000	32 orang	2.085.000	32 orang	21.600.000		23.685.000		56.434.000		15,85%	
			Sub Kegiatan Pengadaan Sarana dan Prasarana				200.000.000		0	0	0		0		0		0		0		0,00%	
			Kegiatan Pembinaan Lembaga Pelatihan Kerja Swasta	Jumlah Lembaga Pelatihan Kerja Swasta yang Dibina	Lembaga	5	120.000.000		0	10	50.000.000		0		0		0		0			
			Sub Kegiatan Pembinaan Lembaga Pelatihan Kerja Swasta	Jumlah Lembaga Pelatihan Kerja Swasta yang Dibina		5	120.000.000		0	5	50.000.000		0		0		0		0		0,00%	
	Tingkat Pengangguran Terbuka		Program Penempatan Tenaga Kerja	Persentase tenaga kerja yang terdaftar yang ditempatkan	Persen	24	442.000.000		27.232.600	20	40.000.000		0		9.031.800		9.031.800		36.264.400		DISNAKERTRANS	
			Kegiatan Pelayanan Antarkerja di Daerah Kabupaten/Kota	Jumlah penempatan tenaga kerja melalui layanan antarkerja	Orang		140.000.000		0	0	0		0		0		0		0			
			Sub Kegiatan Pelayanan antar Kerja	Jumlah kerjasama layanan antarkerja daerah		4	60.000.000		0	0	0		0		0		0		0		0,00%	
			Sub Kegiatan Penyuluhan dan Bimbingan Jabatan bagi Pencari Kerja	Frekuensi bimbingan kepada pencari kerja yang terdaftar di kab/kota		4	80.000.000		0	0	0		0		0		0		0		0,00%	
			Kegiatan Pengelolaan Informasi Pasar Kerja	Jumlah Pencari Kerja yang Terdaftar di Bursa Kerja Online	Orang		302.000.000		27.232.600	420	40.000.000		0		9.031.800		9.031.800		36.264.400			
			Sub Kegiatan Pemeliharaan dan Operasional Aplikasi Informasi Pasar Kerja Online	Tersedianya Aplikasi Informasi Pasar Kerja Online	Aplikasi				0	1	40.000.000		0	1	9.031.800		9.031.800		9.031.800		#DIV/0!	
			Sub Kegiatan Pelayanan dan Penyediaan Informasi Pasar Kerja Online	Cakupan Layanan dan Penyediaan Informasi Pasar Kerja Online		17	157.000.000		27.232.600	1	0		0		0		0		27.232.600		17,35%	
			Sub Kegiatan Job Fair/Bursa Kerja	Jumlah perusahaan yang berpartisipasi dalam pelaksanaan Job Fair (Pameran Kesempatan Kerja)		4	145.000.000		0	0	0		0		0		0		0		0,00%	
	Tingkat Produktifitas Tenaga Kerja		Program Hubungan Industrial	Persentase Pencegahan dan Tindak Lanjut Penyelesaian Hubungan Industrial		100	910.000.000		23.501.500	100	60.000.000		390.500		5.185.000		5.575.500		29.077.000		DISNAKERTRANS	
			Kegiatan Pengesahan Peraturan Perusahaan dan Pendaftaran Perjanjian Kerja Bersama untuk Perusahaan yang hanya Beroperasi dalam 1 (Satu) Daerah Kabupaten/Kota	Persentase Jumlah Perusahaan yang menerapkan tata kelola yang layak (PP/PKB, Struktur Skala Upah, LKS Bipartit, BPJS, SP/SB yang tercatat	Perusahaan		400.000.000		0	10	0		0		0		0		0			
			Sub Kegiatan Penyelenggaraan Pendataan dan Informasi Sarana Hubungan Industrial dan Jaminan Sosial Tenaga Kerja	Jumlah Perusahaan yang menerapkan tata kelola yang layak (PP/PKB, Struktur Skala Upah, LKS Bipartit, BPJS, SP/SB yang tercatat		40	400.000.000		0	0	0		0		0		0		0		0,00%	
			Kegiatan Pencegahan dan Penyelesaian Perselisihan Hubungan Industrial, Mogok Kerja dan Penutupan Perusahaan di Daerah Kabupaten/Kota	Persentase penyelesaian perselisihan hubungan industrial			510.000.000		23.501.500	100	60.000.000		390.500		5.185.000		5.575.500		29.077.000			

No	Sasaran	Kode	Urusan/bidang urusan Pemerintahan Daerah dan Program/Kegiatan/Sub Kegiatan	Indikator Kinerja Program (outcome)/Kegiatan/Sub Kegiatan (Output)	Satuan	Target RPJMD pada Tahun 2021-2026 (Akhir Periode RPJMD)		Realisasi Capaian Kinerja RPJMD Kabupaten/Kota sampai dengan RKPD Perangkat Daerah Tahun Lalu (2021)		Target Kinerja dan Anggaran RKPD Kabupaten/Kota. Tahun Berjalan yang dievaluasi 2022		Realisasi Kinerja Pada Triwulan				Realisasi Capaian Kinerja dan Anggaran RKPD Kabupaten/Kota yang dievaluasi 2022		Realisasi Kinerja dan Anggaran RPJMD Kabuapten/ Kota Perangkat daerah s.d Tahun 2022		Tingkat Capaian Kinerja dan Realisasi Anggaran RPJMD Kabupaten/Kota Tahun 2022 (%)		Perangkat Daerah Penanggung Jawab
												I		II								
						6	7	8	9	10	13	(14)=7+13	(15)=14/6x100									
(1)	(2)	(3)	(4)	(5)		K	Rp	K	Rp	K	Rp	K	Rp	K	Rp	K	Rp	K	Rp	K	Rp	(16)
			Sub Kegiatan Pencegahan Perselisihan Hubungan Industrial, Mogok Kerja, dan Penutupan Perusahaan yang Berakibat/Berdampak pada Kepentingan di 1 (Satu) Daerah Kabupaten/Kota	Jumlah usaha pencegahan perselisihan antar Serikat Pekerja/Serikat Buruh (SP/SB) dalam 1 (satu) perusahaan	Sosialisasi	4	160.000.000		0	0	0		0		0		0		0		0,00%	
			Sub Kegiatan Penyelesaian Perselisihan Hubungan Industrial, Mogok Kerja, dan Penutupan Perusahaan yang Berakibat/Berdampak pada Kepentingan di 1 (Satu) Daerah Kabupaten/Kota	Persentase perselisihan hubungan industrial yang ditangani melalui Perjanjian Bersama oleh Mediator/Tenaga terkait Hubungan Industrial.	Kasus	28	350.000.000		23.501.500	5	60.000.000		390.500		5.185.000		5.575.500		29.077.000		8,31%	
			Program Pembangunan Kawasan Transmigrasi	Persentase Pengembangan Satuan Pemukiman pada Tahap Kemandirian			36.000.000		5.585.000		30.000.000		0		2.380.900		2.380.900		7.965.900			DISNAKERTRANS
			Kegiatan Penataan Persebaran Penduduk yang berasal dari 1 (satu) Kabupaten /Kota	Jumlah kerjasama antar daerah			36.000.000		5.585.000		30.000.000		0		2.380.900		2.380.900		7.965.900			
			Sub Kegiatan Koordinasi dan Sinkronisasi Kerjasama Pembangunan Transmigrasi antar Pemerintah Daerah Kabupaten/Kota dalam 1 (satu) daerah Provinsi	Jumlah MoU kerjasama antar daerah untuk pembangunan kawasan transmigrasi		1	6.000.000		5.585.000	0	0		0		0		0		5.585.000		93,08%	
			Sub Kegiatan Pelaksanaan Penataan Penduduk Setempat Sekitar Lokasi Kawasan Transmigrasi	Jumlah lokasi yang ditata		1	30.000.000		0	1	30.000.000		0		2.380.900		2.380.900		2.380.900		7,94%	
Total (Rp.)										4.806.018.508		688.636.862		1.017.298.865		1.705.935.727		5.472.018.925				

FORMULIR. E.60
EVALUASI TERHADAP HASIL PELAKSANAAN RKPd
KABUPATEN SOLOK SELATAN
TAHUN 2022

DINAS KETAHANAN PANGAN DAN PERIKANAN

No	Sasaran	Kode	Program/ Kegiatan/ Sub Kegiatan	Indikator Kinerja Program (Outcome)/ Kegiatan (Output)	Satuan	Target RPJMD pada Tahun 2021-2026 (Akhir Periode RPJMD)		Realisasi Capaian Kinerja RPJMD Kabupaten/Kota sampai dengan RKPD Perangkat Daerah Tahun Lalu (2021)		Target Kinerja dan Anggaran RKPD Kabupaten/Kota. Tahun Berjalan yang dievaluasi 2022		Realisasi Kinerja Pada Triwulan				Realisasi Capaian Kinerja dan Anggaran RKPD Kabupaten/ Kota yang dievaluasi 2022		Realisasi Kinerja dan Anggaran RPJMD Kabupaten/ Kota Perangkat daerah s.d Tahun 2022		Tingkat Capaian Kinerja dan Realisasi Anggaran RPJMD Kabupaten/ Kota Tahun 2022 (%)		Unit Perangkat Daerah Penanggung Jawab
												I		II								
1	2		3	5		6		7		8		9		10		13 = 9 + 10 + 11 + 12		14 = 7 + 13		15 = 14 / 6 x 100		16
						K	Rp	K	Rp	K	Rp	K	Rp	K	Rp	K	Rp	K	Rp	K	%	
1	Meningkatkan Pelayanan Administrasi Perkantoran		PROGRAM PELAYANAN ADMINISTRASI PERKANTORAN																			
			Administrasi Keuangan Perangkat Daerah																			
			Penyediaan Gaji dan Tunjangan ASN	Lancarnya Pengelolaan Administrasi Perkantoran	Orang	23	11.824.565.204	23	2.248.449.164	23	2.076.116.015	3 bulan	292.240.446	3 Bulan	828.216.115	23	1.120.456.561	23	3.368.905.725	1,00	28,49	DKPP
			Penyediaan Adminstrasi Pelaksanaan Tugas ASN	Terbayarnya Honorarium Pelaksana Kegiatan	Orang	13	713.400.013	13	245.500.000	13	132.000.000	3 Bulan	30.045.000	3 Bulan	27.910.000	13	57.955.000	13	303.455.000	1,00	42,54	DKPP
			Administrasi Umum Perangkat Daerah														-		-			
			Penyediaan Peralatan dan Perlengkapan Kantor	Tersedianya Peralatan Rumah Tangga Kantor	Jenis	170	180.000.170	20	39.940.000	20	29.000.000	3 Bulan	-	3 Bulan	20.635.000	20	20.635.000		60.575.000	#REF!	33,65	DKPP
			Penyediaan Peralatan Rumah Tangga	Tersedianya Peralatan Rumah Tangga	Jenis	230	40.500.230	30	7.500.000	30	7.500.000	3 Bulan	1.326.000	3 Bulan	3.719.500	30	5.045.500		12.545.500	#REF!	30,98	DKPP
			Penyediaan Barang Cetak dan Penggandaan	Jumlah Bahan Cetak Yang Disediakan	Jenis	161	152.500.161	25	22.500.000	25	24.700.000	3 Bulan	2.885.750	3 Bulan	6.846.250	25	9.732.000	25	32.232.000	0,16	21,14	DKPP
				Jumlah Penggadaan yang Disediakan	lembar	2.800.000		3.000		3.000						3000 lr		3.000		0,00		
			Penyelenggaraan Rapat Koordinasi dan Konsultasi SKPD	Jumlah rapat koordinasi dan konsultasi yang dilaksanakan	Paket	195	1.300.000.195	23	248.358.239	23	194.787.000	3 Bulan	30.743.071	3 Bulan	51.261.500	23	82.004.571	23	330.362.810	0,12	25,41	DKPP
				Jumlah Makan minum Rapat yag disediakan	Kotak	1.700		200		200						200		200		0,12		
			Pengadaan Barang Milik Daerah Penunjang Urusan Pemerintah Daerah																			
			Pengadaan Sarana dan Prasarana pendukung Gedung Kantor atau Bangunan Lainnya	Tersedianya Sarana dan Prsarana Pendukung Gedung Kantor	Unit	4	1.414.500	1	14.145.000	1	0	-	-		-	1 Unit	-		14.145.000	#REF!	0,00	DKPP
			Penyediaan Jasa Penunjang Urusana Pemerintah Daerah																			
			Penyediaan Jasa Surat Menyurat	Tersedianya Kebutuhan Materai Dinas	Buah	2.000	15.750.000	300	1.998.000	300	2.000.000	3 Bulan	-	3 Bulan	996.000	300 Buah	996.000		2.994.000	#REF!	19,01	DKPP
			Penyediaan Jasa komunikasi, Sumber Daya Air dan Listrik	Jumlah Pemakaian Jasa Listrik	KWH	72		12		12						12						DKPP
				Jumlah Pemakaian Jasa Telpon	Giga	2.050	351.000.000	200	29.800.000	200	58.000.000	3 Bulan	2.167.500	3 Bulan	7.840.490	200	10.007.990		39.807.990	#REF!	11,34	
				Jumlah Pemakaian Jasa Air	Kubik	4.200		600		600						600						
			Penyediaan Jasa Peralatan dan Perlengkapan Kantor	Tersedianya Jasa Perbaikan Peralatan Kerja	Unit	305	173.000.000	40	15.000.000	40	19.800.000	3 Bulan	-	3 Bulan	2.150.000	40 Unit	2.150.000		17.150.000	#REF!	9,91	DKPP
			Pemeliharaan Barang Milik Daerah Penunjang Urusan Pemerintah Daerah																			
			Penyediaan Jasa Pemeliharaan, Biaya Pemeliharaan, Pajak dan Perizinan Kendaraan Dinas Operasional atau Lapangan	Jumlah kendaraan Dinas yang terpelihara		141	939.998.950	23 Unit	139.988.950	23 Unit	149.700.000	3 Bulan	19.627.033	3 Bulan	39.436.020	23 Unit	59.063.053		199.052.003	#REF!	21,18	DKPP
				Jumlah Perizinan kendaraan Dinas /operasional	Unit	18		3		3						3						
			Rehabilitasi Sedang / Berat Gedung Kantor dan Bangunan Lainnya	Terpeliharanya Gedung Kantor dan Meningkatnya Rehabilitasi Sedang/Berat Gedung Kantor	Unit	6	1.448.000.000	1	18.000.000	1	199.875.000	3 Bulan	1.000.000	3 Bulan	3.350.000	1 unit	4.350.000		22.350.000	#REF!	1,54	DKPP

No	Sasaran	Kode	Program/ Kegiatan/ Sub Kegiatan	Indikator Kinerja Program (Outcome)/ Kegiatan (Output)	Satuan	Target RPJMD pada Tahun 2021-2026 (Akhir Periode RPJMD)	Realisasi Capaian Kinerja RPJMD Kabupaten/Kota sampai dengan RKPD Perangkat Daerah Tahun Lalu (2021)		Target Kinerja dan Anggaran RKPD Kabupaten/Kota. Tahun Berjalan yang dievaluasi 2022		Realisasi Kinerja Pada Triwulan				Realisasi Capaian Kinerja dan Anggaran RKPD Kabupaten/Kota yang dievaluasi 2022		Realisasi Kinerja dan Anggaran RPJMD Kabupaten/ Kota Perangkat daerah s.d Tahun 2022		Tingkat Capaian Kinerja dan Realisasi Anggaran RPJMD Kabupaten/Kota Tahun 2022 (%)		Unit Perangkat Daerah Penanggung Jawab	
											I	II										
1	2		3	5		6		7		8		9		10		13 = 9 + 10 + 11 + 12		14 = 7 + 13		15 = 14 / 6 x 100		16
						K	Rp	K	Rp	K	Rp	K	Rp	K	Rp	K	Rp	K	Rp	K	%	
	Meningkatnya Ketersediaan dan Keragaman Pangan		PROGRAM PENGELOLAAN SUMBER DAYA EKONOMI UNTUK KEDAULATAN DAN KEMANDIRIAN PANGAN		unit																	DKPP
			Penyediaan Infrastruktur dan Seluruh Pendukung Kemandirian Pangan sesuai Kewenagan Daerah Kabupaten/Kota																			DKPP
			Penyediaan Infrastruktur Lumbung Pangan	Terbangunnya Lumbung Pangan Sentra Produksi (DAK Fisik) dan Jumlah Desa Mandiri Pangan	Unit	4	519.430.000	1	519.430.000	1	50.000.000	3 Bulan	7.204.000	3 Bulan	7.112.000	1 Unit	14.316.000		533.746.000	#REF!	102,76	DKPP
			PROGRAM PENINGKATAN DIVERSIFIKASI DAN KETAHANAN PANGAN MASYARAKAT																			DKPP
			Penyediaan dan Penyaluran Pangan Pokok atau Pangan Lainnya Sesuai dengan Kebutuhan Daerah Kabupaten/Kota dalam rangka Stabilitas Pasokan dan Harga Pangan																			DKPP
			Penyediaan Pangan Berbasis Sumber Daya Lokal	Jumlah Kelompok Penerima Manfaat Pengembangan Pangan Pekarangan	Kec.	42	1.800.000.000	7	310.000.000	7	453.150.000	3 Bulan	17.869.000	3 Bulan	168.037.000	7 Kec	185.906.000		495.906.000	#REF!	27,55	DKPP
			Pemnatuan Stok, Pasokan dan Harga Pangan	Terlaksananya Pemantauan Ketersediaan, Harga dan Pasokan di Pasar	Komoditi	54	595.000.000	9	30.000.000	9	90.000.000	3 Bulan	770.000	3 Bulan	70.390.500	9 Komoditi	71.160.500		101.160.500	#REF!	17,00	DKPP
			Pengelolaan dan Keseimbangan Cadangan Pangan Kabupaten /Kota																			DKPP
			Pengadaan Cadangan pangan Pemerintah kabupaten /Kota	Cakupan Pengembangan dan Pemberdayaan Cadangan pangan Pemerintah dan Masyarakat	Ton	77	100.400.000	5	100.000.000	5	100.000.000	3 Bulan	-	3 Bulan	81.861.400	5 Ton	81.861.400		181.861.400	#REF!	181,14	DKPP
			Pelaksanaan Pencapaian Target Konsumsi Pangan Perkapita/Tahun sesuai dengan Angka kecukupan Gizi																			DKPP
			Pemberdayaan Masyarakat dalam Penganekaragaman Konsumsi Pangan Berbasis Sumber Daya Lokal	Jumlah Kelompok yang di bina dalam Pengembangan Penganekaragaman Pangan	KWT	12	918.000.000	2	-	2	75.000.000	3 Bulan	-	3 Bulan	0	2 KWT	0		-	#REF!	0,00	DKPP
			Koordinasi dan Sinkronisasi Pemnataan dan Evaluasi Konsumsi Per Kapita Per Tahun	Terlaksananya Koordinasi Penanggulangan Kerawananan Pangan	Dokumen	6	493.051.000	1	43.501.000	1	38.328.000	3 Bulan	-	3 Bulan	3.450.900	1 Dokumen	3.450.900		46.951.900	#REF!	9,52	DKPP
			PROGRAM PENANGGAPAN KERAWANANAN PANGAN																			DKPP
			Penyusunan Peta Kerentanan dan Ketahanan Pangan																			DKPP
			Penyusunan , Pemutakhiran dan Analisis Peta Ketahanan dan Kerentanan Pangan	Tersedianya Dokumen Analisis dan Penyusunan Pola Konsumsi dan Suplai Pangan	Dokumen	9	407.472.000	1	113.000.000	1	135.119.000	3 Bulan	0	3 Bulan		1 Dokumen	0		113.000.000	#REF!	27,73	DKPP
			Penanganan Kerawanan Pangan Kewenangan Kabupaten/Kota																			DKPP
			Pelaksanaan Pengadaan, Pengelolaan dan Penyaluran Cadangan Pangan pada Kearawanan Pangan yang Mencakup dalam Daerah Kabupaten/Kota	Cakupan Penanganan Daerah Rawan Pangan	KK	1.646	585.000.000	250	90.000.000	250	73.375.000	3 Bulan	-	3 Bulan	6.525.000	250 KK	6.525.000		96.525.000	#REF!	16,50	DKPP

No	Sasaran	Kode	Program/ Kegiatan/ Sub Kegiatan	Indikator Kinerja Program (Outcome)/ Kegiatan (Output)	Satuan	Target RPJMD pada Tahun 2021-2026 (Akhir Periode RPJMD)	Realisasi Capaian Kinerja RPJMD Kabupaten/Kota sampai dengan RKPD Perangkat Daerah Tahun Lalu (2021)		Target Kinerja dan Anggaran RKPD Kabupaten/Kota. Tahun Berjalan yang dievaluasi 2022		Realisasi Kinerja Pada Triwulan				Realisasi Capaian Kinerja dan Anggaran RKPD Kabupaten/Kota yang dievaluasi 2022		Realisasi Kinerja dan Anggaran RPJMD Kabupaten/ Kota Perangkat daerah s.d Tahun 2022		Tingkat Capaian Kinerja dan Realisasi Anggaran RPJMD Kabupaten/Kota Tahun 2022 (%)		Unit Perangkat Daerah Penanggung Jawab	
											I	II										
1	2		3	5		6		7		8		9		10		13 = 9 + 10 + 11 + 12		14 = 7 + 13		15 = 14 / 6 x 100		16
						K	Rp	K	Rp	K	Rp	K	Rp	K	Rp	K	Rp	K	Rp	K	%	
			PROGRAM PENGAWASAN KEAMANAN PANGAN																-			
			Pelaksanaan Pengawasan Keamanan Pangan Segar Daerah Kabupaten /Kota																-			
			Sertifikasi Keamanan Pangan Segar Asal Tumbuhan Daerah Kabupaten /Kota	Tersedianya Analisi Mutu, Gizi dan Keamanan Produk dan Konsumsi Pangan	Sampel	-	524.000.000	10	-	10	96.700.000	3 Bulan	-	3 Bulan	3.770.900	10 Sampel	3.770.900		3.770.900	0,00	0,72	Refoulcusing Anggaran 0
	Meningkatnya sarana dan Prasarana, Teknologi dan luas lahan budidaya ikan		PROGRAM PENGELOLAAN PERIKANAN BUDIDAYA										-						-			DKPP
			Pemberdayaan Pembudi Daya Ikan Kecil																-			
			Pengembangan Kapasitas Pembudi Daya Ikan Kecil	Jumlah Calon Induk Melalui Seleksi Benih Bekerjasama dengan UPT Pusat Kementrian Kelautan (Ikan Nila dan Ikan Mas) untuk BBI dan UPR	Mas	2.200	997.000.000	400	36.378.000	400	95.093.100	3 bulan	0	3 Bulan	12.700.000	400	12.700.000		36.378.000	3,00	3,65	DKPP
				Nilai	8.500	1.200		1.200		1.200												
			Pelaksanaan Fasilitas Pembentukan dan Pengembangan Kelembagaan Pembudi Daya Ikan Kecil	Jumlah Kali Pertemuan Pelaku Usaha Perikanan	kali	11	820.000.000	2	48.225.500	2	25.000.000	3 bulan	0	3 Bulan	8.214.500	2	8.214.500		48.225.500	4,00	5,88	DKPP
				Jumlah Kelompok Pembinaan Pokdakan	Pokdakan	65		10		10												
				Jumlah Pembinaan Pokmaswas	Pokmaswas	121		18		18												
				Jumlah Pembinaan Poklahsar kelompok	Poklahsar	6		1		1												
			Pemberian Pendampingan, Kemudahan Akses Ilmu Pengetahuan, Teknologi dan Informasi serta Penyelenggaraan Pendidikan dan Pelatihan	Terlaksananya Pelatihan Penerapan Teknologi Pembenihan Bagi Petugas, Pendamping Pengembangan Sarana dan Prasarana Budidaya dan Gerakan Pakan Mandiri dari APBN, Serta Terlaksananya Bimbingan Teknis Budidaya Terhadap Petugas BBI dan UPR	kali	11	1.700.000.000	2 kali	138.553.250	2 kali	216.482.000	3 bulan	0	3 Bulan	14.381.600	2 kali	14.381.600		138.553.250	5,00	8,15	DKPP
			Pengelolaan Pembudidaya Ikan																			DKPP
			Penyediaan Prasarana Pembudidayaan Ikan dalam Daerah Kabupaten/Kota	Jumlah Prasarana Unit Pembenihan (BBI dan UPR)	unit	126	3.687.900.000	17	1.186.400.000	17	332.490.000	3 bulan	-	3 Bulan	13.216.500	17	13.216.500		1.199.616.500	7,00	32,53	DKPP
				Jumlah Unit Pembangunan/Rehabilitasi Kolam	kelompok	39		3		3												
				Jumlah Pengadaan Mesin Pakan Ikan	paket	11		2		2												
			Penjaminan Ketersediaan Sarana Pembudidayaan Ikan Dalam Daerah kabupaten /Kota	Pembangunan Kolam Air Deras, Pembangunan Kolam Ikan serta Pengadaan Mesin Pellet Apung	BBI	2	317.550.000	2	317.550.000	2	77.060.000	3 bulan	-	3 Bulan	12.330.000	2	12.330.000		329.880.000	8,00	103,88	DKPP
			Pembinaan dan Pemnatauan Pembudidya Ikan di darat	Jumlah Produksi Perikanan	Kelompok	140	450.000.000	5 Kelompc	434.192.500	5 Kelompc	449.750.000	3 bulan	19.324.000	3 Bulan	94.083.100	15 Kelompok	113.407.100		547.599.600	9,00	121,69	BBI
			PROGRAM PENGOLAHAN DAN PEMASARAN HASIL PERIKANAN																			DKPP
			Pembinaan Mutu dan Keamanan Hasil Perikanan Bagi Usaha Pengolahan dan Pemasaran Skala Mikro dan Kecil																			DKPP
			Pelaksanaan Bimbingan dan Penerapan Persyaratan atau Standar pada Usaha Pengolahan dan Pemasaran Skala Mikro dan Kecil	Jumlah Event Gerakan Memasyarakatakan Makan Ikan Melalui Usia Dini dan Terciptanya Keatfitas Menu Olahan Bahan Baku Ikan serta Pengadaan Freezer Pendingin Ikan	Orang	143	782.000.000	20 Orang	136.528.500	20 Orang	69.042.000	3 bulan	0	3 Bulan	37.392.350	20 Orang	37.392.350		136.528.500	12,00	17,46	DKPP

FORMULIR. E.60
EVALUASI TERHADAP HASIL PELAKSANAAN RKPd
KABUPATEN SOLOK SELATAN
TAHUN 2022

DINAS KEPENDUDUKAN DAN CATATAN SIPIL

No	Sasaran	Kode	Urusan/bidang urusan Pemerintahan Daerah dan Program/Kegiatan/Sub Kegiatan	Indikator Kinerja Program (outcome)/Kegiatan/Sub Kegiatan (Output)	Satuan	Target RPJMD pada Tahun 2021-2026 (Akhir Periode RPJMD)		Realisasi Capaian Kinerja RPJMD Kabupaten/Kota sampai dengan RKPd Perangkat Daerah Tahun Lalu (2021)		Target Kinerja dan Anggaran RKPd Kabupaten/Kota. Tahun Berjalan yang dievaluasi 2022		Realisasi Kinerja Pada Triwulan				Realisasi Capaian Kinerja dan Anggaran RKPd Kabupaten/Kota yang dievaluasi 2022		Realisasi Kinerja dan Anggaran RPJMD Kabuapten/ Kota Perangkat daerah s.d Tahun 2022		Tingkat Capaian Kinerja dan Realisasi Anggaran RPJMD Kabupaten/Kota Tahun 2022 (%)		Perangkat Daerah Penanggung Jawab								
												I		II																
						K	Rp	K	Rp	K	Rp	K	Rp	K	Rp	K	Rp	K	Rp	K	Rp		K	Rp						
(1)	(2)	(3)	(4)	(5)		K	Rp	K	Rp	K	Rp	K	Rp	K	Rp	K	Rp	K	Rp	K	Rp	(16)								
			URUSAN PEMERINTAHAN BIDANG ADMINISTRASI KEPENDUDUKAN DAN PENCATATAN SIPIL																											
I	Meningkatnya jumlah Masyarakat yang memiliki Dokumen Kependudukan		PROGRAM PENUNJANG URUSAN PEMERINTAH DAERAH KABUPATEN	Cakupan Layanan Operasional Kantor		100	20.683.000.000	100	4.684.814.593	100	3.519.276.124	100	570.731.711	100	933.858.331	100	1.504.590.042	100	6.189.404.635	100	0,30	Dukcapil								
1			Perencanaan,Penganggaran, dan Evaluasi Kinerja Perangkat Daerah	Ketersediaan dokumen perencanaan,penganggaran dan pelaporan tepat waktu	persen	100	328.139.770	100	294.846.550		-	-	-		-	-	-	-	294.846.550		0,90	Dukcapil								
			Koordinasi dan Penyusunan Laporan Capaian Kinerja dan Ikhtisar Realisasi Kinerja SKPD	Jumlah Laporan Capaian Kinerja dan Laporan Ikhtisar Realisasi Kinerja yang	laporan	30	74.943.520	6	38.195.250		-						-		38.195.250		0,51	Dukcapil								
			Evaluasi Kinerja Perangkat Daerah	Jumlah Dokumen dan Prasarana untuk Meningkatkan imun Tubuh dalam raneka	Dokumen	12	253.196.250	1	256.651.300		-						-		256.651.300		1,01	Dukcapil								
2			Administrasi Keuangan Perangkat Daerah	Ketersediaan dokumen perencanaan,penganggaran dan pelaporan tepat waktu	persen	100	15.824.101.787	100	2.808.826.490	100	3.023.713.614	23	570.731.711	23	801.726.993		1.372.458.704		4.181.285.194		0,26	Dukcapil								
			Penyediaan Gaji dan Tunjangan ASN	Tersedianya Gaji danTunjangan ASN	Orang	167	15.222.151.787	21	2.538.816.490	25	2941483614	26	554.321.711	26	781.296.993	30	1.335.618.704		3.874.435.194		0,25	Dukcapil								
			Penyediaan Administrasi Pelaksanaan Tugas ASN	Jumlah tenaga administrasi keuangan yang dibayarkan honoronya	Orang	48	601.950.000	8	270.010.000	8	82.230.000	8	16.410.000	8	20.430.000	8	36.840.000		306.850.000		0,51	Dukcapil								
				Jumlah tenaga pendukung operasional kantor yang dibayarkan honoronya	Orang	23																								
3			Administrasi Kepegawaian Perangkat Daerah	Persentase Jumlah Peserta Sosialisasi	persen	100	-	100	45.559.000	100	-	100	-	100	-	-	-	-	45.559.000		#DIV/0!	Dukcapil								
			Sosialisasi Peraturan Perundang-Undangan	Jumlah peserta Sosialisasi	Orang	50		50	45.559.000								-		45.559.000		#DIV/0!	Dukcapil								
4			Administrasi umum Perangkat Daerah	Persentase pemenuhan kinerja pelayanan administrasi umum Perangkat Daerah	persen	100	2.894.805.099	100	1.315.048.896	100	291.562.510	-	-	100	51.073.650		51.073.650		1.366.122.546		0,47	Dukcapil								
			Penyedian Komponen Instalasi Listrik/Penerangan Bangunan Kantor	Peralatan listrik yang disediakan	Jenis	90	57.603.803	15	8.487.500	15	4.999.999			15	335.000		335.000		8.822.500		0,15	Dukcapil								
			Penyediaan peralatan dan perlengkapan kantor	ATK yang disediakan	Jenis	102	1.201.820.447	17	972.511.315	17	38.999.993			17			-		972.511.315		0,81	Dukcapil								
			Penyediaan Peralatan Rumah Tangga	peralatan rumah tangga yang disediakan	Jenis	60	80.362.205	10	8.513.500	10	7.499.538			10	2.062.500		2.062.500		10.576.000		0,13	Dukcapil								
			Penyediaan barang cetakan dan penggandaan	bahan cetak yang disediakan	Jenis	30	140.205.000	5	38.888.000	5	49.249.980			5	2.638.750		2.638.750		41.526.750		0,30	Dukcapil								
				Jumlah penggandaan yang disediakan	Lembar	650.047	195.014.030	133.333				100.000					100.000													
			Fasilitasi Kunjungan Tamu	Jumlah penggandaan yang disediakan	Jenis	1.063	37.200.000																							
			Penyelenggaraan Rapat Koordinasi dan Konsultasi SKPD	Jumlah rapat koordinasi dan konsultasi yang dilaksanakan	Kali	150	1.100.999.614	50	286.648.581	20	190.813.000			20	46.037.400		46.037.400		332.685.981		0,30	Dukcapil								
				Jumlah makan minum rapat yang disediakan	kotak	2.331	81.600.000	557		557		557					557													
5			Penyediaan Jasa Penunjang Urusan Pemerintahan Daerah	Persentase ketersediaan jasa penunjang yang tersedia	persen	100	575.774.200	100	89.020.405	100	71.900.000	-	-	100	28.490.893		28.490.893		117.511.298		0,20	Dukcapil								
			Penyediaan Jasa Surat-Menyurat	Jumlah materai yang tersedia	Buah	900	26.900.000	510	5.100.000	200	2.000.000			200	1.000.000		1.000.000		6.100.000		0,23	Dukcapil								
			Penyediaan jasa komunikasi Sumber Daya Air dan Listrik	Jumlah pemakaian jasa listrik,	KWH	300	240.973.000	14.000	50.400.905	14.000				14.000					74.994.998		0,31	Dukcapil								
				Jumlah pemakaian telpon/internet	GB	3.300	92.700.000	240		120	59.900.000			120	24.594.093		24.594.093													
				Jumlah pemakaian air	kubik	600	34.600.000	2.500		2.500				2.500																
			Penyediaan Jasa Peralatan dan Perlengkapan Kantor	Jumlah jasa perbaikan peralatan dan	unit	68	157.651.200	20	14.977.500	20	10.000.000			20	2.896.800		2.896.800		17.874.300		0,11	Dukcapil								
			Penyediaan jasa pelayanan umum kantor	Jumlah tenaga pendukung operasional kantor yang dibayarkan honoronya	orang	1.972	22.950.000	2	18.542.000								-		18.542.000		0,81	Dukcapil								
6			Pemeliharaan Barang Milik Daerah Penunjang Urusan Pemerintahan Daerah	Persentase barang milik daerah yang terpelihara	persen	100	1.060.179.144	100	131.513.252	100	132.100.000	-	-	100	52.566.795		52.566.795		184.080.047		0,17	Dukcapil								
			Penyediaan jasa Pemeliharaan, Pajak dan Perizinan Kendaraan Dinas Operasional atau Lapangan	Tersedianya jasa perizinan kendaraan dinas (operasional, dan terpeliharanya	unit	42	960.840.924	8	123.391.042	8	122.225.000			8	44.778.265		44.778.265		168.169.307		0,18	Dukcapil								
			Pemeliharaan/ Rehabilitasi Gedung Kantor dan Bangunan Lainnya	Jumlah Perizinan Kendaraan	unit	42	28.250.000	8	8.122.210	8	9.875.000			8	7.788.530		7.788.530		15.910.740		0,22	Dukcapil								
				Terpeliharanya gedung Kantor	unit	6	71.088.220	1		1		1																		
			Pemeliharaan/ Rehabilitasi Sarana dan Prasarana Gedung Kantor atau Bangunan Lainnya	Terpeliharanya sarana dan prasarana gedung Kantor atau bangunan													-		-		#DIV/0!	Dukcapil								
II	Peningkatan pelayanan pendaftaran penduduk dan pencatatan sipil yang berbudaya dengan		PROGRAM PENDAFTARAN PENDUDUK	Persentase rumah tangga yang memiliki KK,	persen	100	8.311.000.000	94	46.739.500	95	1.225.292.960	-	-	95	218.447.600	-	218.447.600		265.187.100		0,03	Dukcapil								
				Persentase penduduk wajib KTP yang	persen	100		100		100		100																		
				Persentase kepemilikan Kartu Identitas	persen	85		30		40		40																		
7				Pelayanan Pendaftaran Penduduk	Persentase Kepemilikan Dokumen Kependudukan	persen		100		5.311.053.900		100	46.739.500	100		1.175.292.960	-	-		100			199.701.900		199.701.900		246.441.400		0,05	Dukcapil
			Pendataan Penduduk Non Permanen dan Rentan Administrasi Kependudukan	Jumlah Penduduk Non Permanen dan Rentan Adminduk		47.000	488.868.050			16000	25.500.000			16000			-		-		0,00	Dukcapil								

No	Sasaran	Kode	Urusan/bidang urusan Pemerintahan Daerah dan Program/Kegiatan/Sub Kegiatan	Indikator Kinerja Program (outcome)/Kegiatan/Sub Kegiatan (Output)	Satuan	Target RPJMD pada Tahun 2021-2026 (Akhir Periode RPJMD)		Realisasi Capaian Kinerja RPJMD Kabupaten/Kota sampai dengan RKPD Perangkat Daerah Tahun Lalu (2021)		Target Kinerja dan Anggaran RKPD Kabupaten/Kota. Tahun Berjalan yang dievaluasi 2022		Realisasi Kinerja Pada Triwulan				Realisasi Capaian Kinerja dan Anggaran RKPD Kabupaten/Kota yang dievaluasi 2022		Realisasi Kinerja dan Anggaran RPJMD Kabupten/ Kota Perangkat daerah s.d Tahun 2022		Tingkat Capaian Kinerja dan Realisasi Anggaran RPJMD Kabupaten/Kota Tahun 2022 (%)		Perangkat Daerah Penanggung Jawab	
						6		7		8		9		10		13		(14)=7+13		(15)=14/6x100			
						K	Rp	K	Rp	K	Rp	K	Rp	K	Rp	K	Rp	K	Rp	K	Rp		
(1)	(2)	(3)	(4)	(5)		K	Rp	K	Rp	K	Rp	K	Rp	K	Rp	K	Rp	K	Rp	K	Rp	(16)	
			Pencatatan, Penatausahaan dan Penerbitan Dokumen atas Pendaftaran Penduduk	Jumlah Dokumen Pendaftaran Penduduk yang diterbitkan	dokumen	339.332	1.343.646.998			87200	615.672.750			87200	11.800.000		11.800.000		11.800.000		0,01	Dukcapil	
			Peningkatan Pelayanan Pendaftaran Penduduk	Jumlah Nagari yang melaksanakan	nagari	282	2.144.293.267	47	24.296.500	47	220.344.810			47	72.269.900		72.269.900		96.566.400		0,05	Dukcapil	
			Penerbitan Dokumen atas Hasil Pelaporan Peristiwa Kependudukan	Jumlah Dokumen kependudukan (KIA)		60.500	1.169.710.525			12000	313.775.400			12000	115.632.000		115.632.000		115.632.000		0,10	Dukcapil	
			Pengumpulan, Analisis dan Diseminasi Data terkait Pendaftaran dan Perkembangan Penduduk	Jumlah Data Untuk Pengambilan Kebijakan Pendaftaran Penduduk	Paket Data	30	164.535.060	5	22.443.000								-		22.443.000		0,14	Dukcapil	
8			Penyelenggaraan Pendaftaran Penduduk	Persentase penyelenggaraan pendaftaran penduduk yang terfasilitasi		100	2.999.946.100	-	78	50.000.000	-	-	78	18.745.700	-	18.745.700		18.745.700		0,01	Dukcapil		
			Koordinasi Antar Lembaga Pemerintah dan Lembaga Non-Pemerintah di Kabupaten/Kota dalam Penertiban Pelayanan Sosialisasi Pendaftaran Penduduk	Meningkatnya kepuasan terhadap pelayanan pendaftaran Penduduk		305	2.059.946.100			12	30.000.000			12	13.858.700		13.858.700		13.858.700		0,01	Dukcapil	
				Jumlah peserta Sosialisasi		300	940.000.000			180	20.000.000			180	4.887.000		4.887.000		4.887.000		0,01	Dukcapil	
III	Cakupan Penerbitan Akta Pencatatan Sipil		PROGRAM PENCATATAN SIPIL	Persentase Kepemilikan Dokumen Pencatatan sipil	persen	100	1.078.000.000	95	13.744.500	97,5	222.199.900	-	-	97,5	28.848.000	-	28.848.000		42.592.500		0,04	Dukcapil	
9			Pelayanan Pencatatan Sipil	Persentase Kepemilikan Akta Pencatatan Sipil	persen	100	672.975.000	98	13.744.500	97,5	162.200.000	-	-	97,5	19.548.000	-	19.548.000		33.292.500		0,05	Dukcapil	
			Pencatatan, Penatausahaan dan Penerbitan Dokumen atas Pelaporan Peristiwa Penting	Terlaksananya Penatausahaan dan Penerbitan Dokumen atas Pelaporan	dokumen	47.506	121.577.000			10.500	29.775.000			10.500			-		-		0,00	Dukcapil	
			Peningkatan dalam Pelayanan Pencatatan Sipil	Terlaksananya Peningkatan dalam Pelayanan Pencatatan Sipil	nagari	282	445.195.500	47	13.744.500	47	112.500.000			47	19.548.000		19.548.000		33.292.500		0,07	Dukcapil	
			Pengumpulan, Analisis, dan Diseminasi Data Pencatatan Sipil	Terlaksananya Pengumpulan, Analisis, dan Diseminasi Data Pencatatan Sipil melalui	paket data	39	106.202.500			7	19.925.000			7			-		-		0,00	Dukcapil	
10			Penyelenggaraan Pencatatan Sipil	Persentase jumlah penduduk yang terfasilitasi penyelenggaraan pencatatan	90 persen	100	405.025.000	-	90	59.999.900	-		90	9.300.000	-	9.300.000		9.300.000		0,02	Dukcapil		
			Koordinasi Antar Lembaga Pemerintah dan Lembaga Non-Pemerintah di Kabupaten/Kota dalam Penertiban Pelayanan Fasilitasi terkait Pencatatan Sipil	Terlaksananya Koordinasi Antar Lembaga Pemerintah dan Lembaga Non-Pemerintah	kali	215	150.025.000			35	19.999.900			35	5.070.000		5.070.000		5.070.000		0,03	Dukcapil	
				Terlaksananya Pelayanan Isbatih Nikah	Kali	17	107.000.000			4	20.000.000						-		-		0,00	Dukcapil	
			Sosialisasi terkait Pencatatan Sipil	Terlaksananya Sosialisasi terkait Pencatatan Sipil	Orang	305	148.000.000			50	20.000.000			50	4.230.000		4.230.000		4.230.000		0,03	Dukcapil	
IV	Persentase Ketersediaan Data Adm Kependudukan		PROGRAM PENGELOLAAN INFORMASI ADMINISTRASI KEPENDUDUKAN	Persentase Perangkat Derah yang Memiliki Akses pemanfaatan Data kependudukan	persen	100	601.000.000	-	48	156.086.300	-	-	48	17.230.900	-	17.230.900		17.230.900		0,03	Dukcapil		
11			Pengumpulan Data Kependudukan dan Pemanfaatan dan Penyajian Database Kependudukan	Persentase Ketersediaan data Administrasi Kependudukan	persen	100	163.591.530	-	100	35.000.000	-	-	100	-	-	-	-	-	-	-	0,00	Dukcapil	
			Kerjasama Pemanfaatan Data Ke kependudukan	Jumlah OPD dan Instansi yang memiliki hak akses	OPD	420	163.591.530			48	35.000.000			48					-		0,00	Dukcapil	
				Jumlah MOU atau PKS pemanfaatan data kependudukan	MOU	191				35				35					-				
12			Penyelenggaraan Pengelolaan Informasi Administrasi Kependudukan	Persentase Pengelolaan Informasi Adm Kependudukan	persen	100	358.992.300	-	100	121.086.300	-				17.230.900	-	17.230.900		17.230.900		0,05	Dukcapil	
			Koordinasi Antar Lembaga Pemerintah dan lembaga non Pemerintah dikab/kota dalam penertiban Informasi adm Kependudukan	Jumlah Koordinasi dalam Penertiban SIAK	OPD dan Kec	150	130.992.300			OPD dan Kec	30.992.300				8.280.900		8.280.900		8.280.900		0,06	Dukcapil	
			Fasilitasi Terkait Pengelolaan Informasi Administrasi Kependudukan	Jenis Perangkat, untuk Pengembangan dan Pemeliharaan Perangkat SIAK	kali	75	178.000.000			30	25.594.000			30			-		-		0,00	Dukcapil	
			Sosialisasi Terkait Pengelolaan Informasi Administrasi Kependudukan	Jumlah peserta sosialisasi SIAK	jenis	200	50.000.000			15	64.500.000			15			8.950.000		8.950.000		0,18	Dukcapil	
13			Pembinaan dan Pengawasan Pengelolaan Informasi Administrasi Kependudukan	Persentase Pembinaan dan Pengawasan SIAK		100	78.416.170	-		-	-					-	-		-		0,00	Dukcapil	
			Bimbingan Teknis terkait Pengelolaan Informasi Administrasi Kependudukan dan Pendayagunaan Data Kependudukan	Terlatihnya Pengelola Siak dan Operator		330	78.416.170										-		-		0,00	Dukcapil	
V	Tersedianya Buku dan Profil dan Agregat Kependudukan		PROGRAM PENGELOLAAN PROFIL KEPENDUDUKAN	Ketersediaan Dokumen Profil Kependudukan	dokumen	6	180.000.000	-	1	30.000.000	-	-	1	14.913.000	-	14.913.000		14.913.000		0,08	Dukcapil		
14			Penyusunan Profil Kependudukan	Jumlah Buku Profil Kependudukan Yang Diterbitkan	buku	1.000	180.000.000	-	200	30.000.000	-		200	14.913.000	-	14.913.000		14.913.000		14.913.000		0,08	Dukcapil
			Penyusunan Profil Data Perkembangan dan Proyeksi Kependudukan serta Kebutuhan yang lain	Jumlah Buku Profil Kependudukan Yang Diterbitkan	buku	1.000	180.000.000			200	30.000.000			200	14.913.000		14.913.000		14.913.000		0,08	Dukcapil	
							30.853.000.000		4.745.298.593		5.152.855.284		570.731.711		1.213.297.831		1.784.029.542		6.529.328.135		0,21	Dukcapil	

FORMULIR E.60
EVALUASI TERHADAP HASIL PELAKSANAAN RKPD
KABUPATEN SOLOK SELATAN
TAHUN 2022

DINAS PENGENDALIAN PENDUDUK, KELUARGA BERENCANA PEMBERDAYAAN PEREMPUAN DAN PERLINDUNGAN ANAK

No	Sasaran	Kode	Urusan/bidang urusan Pemerintahan Daerah dan Program/Kegiatan/Sub Kegiatan	Indikator Kinerja Program (outcome)/Kegiatan/Sub Kegiatan (Output)	Satuan	Target RPJMD pada Tahun 2021-2026 (Akhir Periode RPJMD)		Realisasi Capaian Kinerja RPJMD Kabupaten/Kota sampai dengan RKPD Perangkat Daerah Tahun Lalu (2021)		Target Kinerja dan Anggaran RKPD Kabupaten/Kota. Tahun Berjalan yang dievaluasi 2022		Realisasi Kinerja Pada Triwulan				Realisasi Capaian Kinerja dan Anggaran RKPD Kabupaten/Kota yang dievaluasi 2022		Realisasi Kinerja dan Anggaran RPJMD Kabuapten/ Kota Perangkat daerah s.d Tahun 2022		Tingkat Capaian Kinerja dan Realisasi Anggaran RPJMD Kabupaten/Kota Tahun 2022 (%)		Perangkat Daerah Penanggung Jawab		
												I		II										
						6	7	8	9	10	13	(14)=7+13	(15)=14/6x100											
(1)	(2)	(3)	(4)	(5)		K	Rp	K	Rp	K	Rp	K	Rp	K	Rp	K	Rp	K	Rp	K	Rp	(16)		
							40.759.344.000				6.685.000.000											Dp2kb,PP&PA		
	Meningkatnya capaian Indeks Pemberdayaan gender			Indeks pemberdayaan gender		60		47,86		54,15												Dp2kb,PP&PA		
			Program: Pengarusutamaan Gender dan Pemberdayaan Perempuan	Indeks Pemberdayaan Gender	Rasio	60	3.160.000.000	47,86	573.801.938	54,15	530.000.000	0	10.929.200	47,86	94.101.000	47,86	105.030.200	47,86	678.832.138	79,77%	21,48%	Dp2kb,PP&PA		
			Keg: Pelembagaan Pengarusutamaan Gender (PUG) pada Lembaga Pemerintah Kewenangan Kabupaten/Kota	Persentase OPD Responsif Gender	%	100	330.000.000		61.150.000	36,36	55.000.000	0	0	57,58%	0	57,58%	0	57,58	61.150.000	57,58%	18,53%	Dp2kb,PP&PA		
			Sub Keg: Koordinasi dan sinkronisasi pelaksanaan PUG Kewenangan Kab/Kota	Jumlah Koordinasi pelaksanaan PUG Kewenangan Kabupaten Kota	kali	60	180.000.000	0	0	10	30.000.000	0	0	5	0	5	0	5	0	8,33%	0,00%	Dp2kb,PP&PA		
			Sub Keg: Advokasi kebijakan dan pendampingan pelaksanaan PUG termasuk PPRG	Jumlah advokasi kebijakan dan pendampingan pelaksanaan PUG termasuk PPRG	kali	30	150.000.000	3	61.150.000	5	25.000.000	0	0	3	0	3	0	6	61.150.000	20,00%	40,77%	Dp2kb,PP&PA		
			Keg: Penguatan dan Pengembangan Lembaga Penyedia Layanan Pemberdayaan Perempuan Kewenangan Kabupaten/Kota	jumlah lembaga yang difasilitasi	lembaga	3	2.830.000.000	3	512.651.938	3	475.000.000	3	10.929.200	3	94.101.000	3	105.030.200	3	617.682.138	100,00%	21,83%	Dp2kb,PP&PA		
			Sub Keg: Peningkatan kapasitas sumber daya lembaga penyedia layanan pemberdayaan perempuan kewenangan kab/kota	Jumlah lembaga yang difasilitasi peningkatan kapasitasnya	lembaga	3	2.830.000.000	3	512.651.938	3	475.000.000	3	10.929.200	3	94.101.000	3	105.030.200	3	617.682.138	100,00%	21,83%	Dp2kb,PP&PA		
	Berkurangnya kasus kekerasan terhadap perempuan dan KDRT.			Rasio KDRT (per 1000 penduduk)		0,02		0,044		0,018														
			Program: Perlindungan Perempuan	Rasio KDRT (per 1000 penduduk)	Rasio	0,005	305.000.000	0,044	0	0,018	25.000.000	0	1.650.000	0,080	2.020.000	0,080	3.670.000	0,080	3.670.000	6,29%	1,20%	Dp2kb,PP&PA		
			Keg: Pencegahan Kekerasan terhadap Perempuan Lingkup Daerah Kabupaten/Kota	persentase kekerasan terhadap perempuan yang ditangani	%	100	305.000.000	100	0	100	25.000.000	0	1.650.000	100	2.020.000	100	3.670.000	100	3.670.000	100,00%	1,20%	Dp2kb,PP&PA		
			Sub Keg: Advokasi kebijakan dan pendampingan layanan perlindungan perempuan kewenangan kab/kota	jumlah advokasi kebijakan dan pendampingan layanan perlindungan perempuan kewenangan kabupaten kota	kali	25	305.000.000	0	0	5	25.000.000	1	1.650.000	1	2.020.000	2	3.670.000	2	3.670.000	8,00%	1,20%	Dp2kb,PP&PA		
			Program: Perlindungan Khusus Anak	Persentase pengaduan tindakan kekerasan anak yang ditangani	%	100	155.000.000	100	0	100	20.000.000	0	1.250.000	100	4.744.250	100	5.994.250	100	5.994.250	100,00%	3,87%	Dp2kb,PP&PA		
			Keg: Pencegahan Kekerasan Terhadap Anak yang Melibatkan para Pihak Lingkup Daerah Kabupaten/Kota	persentase kekerasan terhadap anak yang tertangani	%	100	155.000.000	100	0	100	20.000.000	0	1.250.000	100	4.744.250	100	5.994.250	100	5.994.250	100,00%	3,87%	Dp2kb,PP&PA		
			Sub Keg: Koordinasi dan sinkronisasi pencegahan kekerasan terhadap anak kewenangan kab/kota	Jumlah Kegiatan Forum anak yang terselenggara	kegiatan	5	155.000.000	1	0	1	20.000.000	0	1.250.000	1	4.744.250	1	5.994.250	2	5.994.250	40,00%	3,87%	Dp2kb,PP&PA		
	Meningkatnya Kualitas Pusat Pembelajaran Keluarga (PUSPAGA).			Persentase Pusat Pembelajaran Keluarga (Puspaga) sesuai standar		60		10		20												Dp2kb,PP&PA		
			Program: Peningkatan Kualitas Keluarga	Persentase Pusat Pembelajaran Keluarga (Puspaga) sesuai standar	%	60	3.500.000.000	na	619.884.080	20	575.000.000	0	70.110.000	0	174.059.576	0	244.169.576	0	864.053.656	0,00%	24,69%	Dp2kb,PP&PA		

No	Sasaran	Kode	Urusan/bidang urusan Pemerintahan Daerah dan Program/Kegiatan/Sub Kegiatan	Indikator Kinerja Program (outcome)/Kegiatan/Sub Kegiatan (Output)	Satuan	Target RPJMD pada Tahun 2021-2026 (Akhir Periode RPJMD)		Realisasi Capaian Kinerja RPJMD Kabupaten/Kota sampai dengan RKPD Perangkat Daerah Tahun Lalu (2021)		Target Kinerja dan Anggaran RKPD Kabupaten/Kota. Tahun Berjalan yang dievaluasi 2022		Realisasi Kinerja Pada Triwulan		Realisasi Capaian Kinerja dan Anggaran RKPD Kabupaten/Kota yang dievaluasi 2022		Realisasi Kinerja dan Anggaran RPJMD Kabuapten/ Kota Perangkat daerah s.d Tahun 2022		Tingkat Capaian Kinerja dan Realisasi Anggaran RPJMD Kabupaten/Kota Tahun 2022 (%)		Perangkat Daerah Penanggung Jawab		
						K	Rp	K	Rp	K	Rp	I		II		13		(14)=7+13			(15)=14/6x100	
												9		10		13		(14)=7+13			(15)=14/6x100	
(1)	(2)	(3)	(4)	(5)		K	Rp	K	Rp	K	Rp	K	Rp	K	Rp	K	Rp	K	Rp	(16)		
			Keg: Peningkatan Kualitas Keluarga dalam Mewujudkan Kesetaraan Gender (KG) dan Hak Anak Tingkat Daerah Kabupaten/Kota	persentase peningkatan kualitas keluarga	%	100	3.500.000.000	100	619.884.080	100	575.000.000	0	70.110.000	0	174.059.576	0	244.169.576	0,00%	24,69%	Dp2kb,PP&PA		
			Sub Keg: Advokasi kebijakan dan pendampingan untuk mewujudkan KG dan perlindungan anak kewenangan kab/kota	Jumlah advokasi kebijakan dan pendampingan untuk mewujudkan KG dan perlindungan anak kewenangan kabupaten	kali	30	150.000.000	5	59.277.100	5	25.000.000	0	-	3	11.311.176	3	11.311.176	8	70.588.276	26,67%	47,06%	Dp2kb,PP&PA
			Sub Keg: pelaksanaan komunikasi, informasi dan edukasi KG dan perlindungan anak bagi keluarga kewenangan kab/kota	Jumlah Pelaksanaan KIE Kesetaraan Gender	Kegiatan	18	150.000.000	3	67.239.900	3	25.000.000	0	-	1	8.750.000	1	8.750.000	4	75.989.900	22,22%	50,66%	Dp2kb,PP&PA
			pengembangan kegiatan masyarakat untuk peningkatan kualitas keluarga kewenangan kab/kota	jumlah pengembangan kegiatan masyarakat untuk peningkatan kualitas keluarga kewenangan kabupaten	kegiatan	72	3.200.000.000	12	493.367.080	12	525.000.000	3	70.110.000	5	153.998.400	8	224.108.400	20	717.475.480	27,78%	22,42%	Dp2kb,PP&PA
	Meningkatnya implementasi kabupaten/kota layak anak.			Status kabupaten layak anak		sudah		belum		sudah											Dp2kb,PP&PA	
			Program: Pemenuhan Hak Anak (PHA)	Status kabupaten layak anak	status	sudah	170.000.000	belum	0	sudah	20.000.000	0	450.000,00	-	-	0	450.000,00	0	450.000,00	0,00%	0,26%	Dp2kb,PP&PA
			Keg: Penguatan dan Pengembangan Lembaga Penyedia Layanan Peningkatan Kualitas Hidup Anak Kewenangan Kabupaten/Kota	Status kabupaten hayak anak	status	sudah	170.000.000	belum	0	sudah	20.000.000	0	450.000,00	-	-	0	450.000,00	0	450.000,00	0,00%	0,26%	Dp2kb,PP&PA
			Sub Keg: Penguatan Jejaring antar Lembaga Penyedia Layanan Peningkatan Kualitas Hidup Anak Tingkat Daerah Kabupaten/Kota	Jumlah Kegiatan KLA (Kabupaten Layak Anak yang terselenggara)	Kegiatan	5	170.000.000	1	0	1	20.000.000	0	450.000,00	1	0	1	450.000,00	2	450.000,00	40,00%	0,26%	Dp2kb,PP&PA
			Program: Pengelolaan Sistem data Gender dan Anak	Persentase OPD yang responsif Gender	%	100	145.000.000	na	0	36,36	20.000.000	0	0	57,58%	0	57,58	0	57,58	0	57,58%	-	Dp2kb,PP&PA
			Keg: Pengumpulan, Pengolahan Analisis dan Penyajian Data Gender dan Anak Dalam Kelembagaan Data di Tingkat Daerah Kabupaten/Kota	persentase ketersediaan data gender dan anak dalam kelembagaan data di tingkat daerah kabupaten	%	100	145.000.000	0	0	100	20.000.000	0	0	0	0	0	0	0	0	0,00%	-	Dp2kb,PP&PA
			Sub Keg: penyediaan data gender dan anak di kewenangan kab/kota	jumlah data gender dan anak yang tersedia	Dokumen	5	145.000.000	0	0	1	20.000.000	0	0	0	0	0	0	0	0	0,00%	-	Dp2kb,PP&PA
	Meningkatnya tingkat keluarga sejahtera			Persentase Keluarga Sejahtera		41,2				32,5											Dp2kb,PP&PA	
			Program: Pemberdayaan dan Peningkatan Keluarga Sejahtera (KS)	Persentase keluarga pra sejahtera dan keluarga sejahtera	%	41,20	851.000.000	na	4.865.000	32,5	131.000.000	0	90.000.000	-	8.772.844		0	193.513.444	0,00%	22,74%	Dp2kb,PP&PA	
			Keg: Pelaksanaan dan Peningkatan Peran Serta Organisasi Kemasyarakatan Tingkat Daerah Kabupaten/ Kota dalam Pembangunan Keluarga Melalui Pembinaan Ketahanan dan Kesejahteraan Keluarga	jumlah peran serta organisasi kemasyarakatan tingkat daerah kab/kota dalam pembangunan keluarga melalui pembinaan ketahanan dan kesejahteraan keluarga	organisasi	7	130.000.000	7	4.865.000	7	20.000.000	0	0	0	840000	0	5.705.000	0,00%	4,39%	Dp2kb,PP&PA		
			Sub Keg: Pendayagunaan mitra kerja dan organisasi kemasyarakatan dalam pergerakan operasional pembinaan program ketahanan dan kesejahteraan keluarga (BKB,BKR,BKL,PPPKS,PIK-R, dan pemberdayaan ekonomi keluarga / UPPKS)	jumlah sosialisasi / pembinaan terhadap organisasi masyarakat yang dilakukan	kegiatan	42	130.000.000	2	4.865.000	7	20.000.000	0	0	0	840.000	0	840.000	2	5.705.000	4,76%	4,39%	Dp2kb,PP&PA
			Keg: Pelaksanaan Pembangunan Keluarga melalui Pembinaan Ketahanan dan Kesejahteraan Keluarga	Jumlah kegiatan pemilihan duta genre yang diikuti	kegiatan	12	721.000.000	2	89.875.600	2	111.000.000	1	90.000.000	1	7.932.844	2	97.932.844	4	187.808.444	33,33%	26,05%	Dp2kb,PP&PA
			Sub Keg: Pembentukan kelompok ketahanan dan kesejahteraan keluarga (Bina Keluarga Balita (BKB), Bina Keluarga Remaja (BKR), Pusat Informasi dan Konseling Remaja (PIK-R), Bina Keluarga Lansia(BKL), Unit Peningkatan pendapatan keluarga sejahtera (UPPKS) dan pemberdayaan ekonomi keluarga)	Jumlah kegiatan pemilihan duta genre yang diikuti	kegiatan	12	721.000.000	2	89.875.600	2	111.000.000	1	90.000.000	1	7.932.844	2	97.932.844	4	187.808.444	33,33%	26,05%	Dp2kb,PP&PA
	Meningkatnya pelayanan dan jumlah akseptor KB			Cakupan Akseptor KB aktif		83,25		86,49		81,95											Dp2kb,PP&PA	

No	Sasaran	Kode	Urusan/bidang urusan Pemerintahan Daerah dan Program/Kegiatan/Sub Kegiatan	Indikator Kinerja Program (outcome)/Kegiatan/Sub Kegiatan (Output)	Satuan	Target RPJMD pada Tahun 2021-2026 (Akhir Periode RPJMD)		Realisasi Capaian Kinerja RPJMD Kabupaten/Kota sampai dengan RKPD Perangkat Daerah Tahun Lalu (2021)		Target Kinerja dan Anggaran RKPD Kabupaten/Kota. Tahun Berjalan yang dievaluasi 2022		Realisasi Kinerja Pada Triwulan				Realisasi Capaian Kinerja dan Anggaran RKPD Kabupaten/Kota yang dievaluasi 2022		Realisasi Kinerja dan Anggaran RPJMD Kabupten/ Kota Perangkat daerah s.d Tahun 2022		Tingkat Capaian Kinerja dan Realisasi Anggaran RPJMD Kabupaten/Kota Tahun 2022 (%)		Perangkat Daerah Penanggung Jawab		
												I		II										
						6	7	8	9	10	13	(14)=7+13	(15)=14/6x100											
(1)	(2)	(3)	(4)	(5)		K	Rp	K	Rp	K	Rp	K	Rp	K	Rp	K	Rp	K	Rp	K	Rp	(16)		
			Program: Pembinaan Keluarga Berencana (KB)	Cakupan Akseptor KB aktif	%	83,25	14.448.344.000	86,49	3.070.939.498	81,95	2.471.000.000	86,49	128.471.464	86,49	430.343.120	86,49	558.814.584	86,49	3.629.754.082	103,89%	25,12%	Dp2kb,PP&PA		
			Keg: Pelaksanaan Advokasi, Komunikasi, Informasi dan Edukasi (KIE) Pengendalian Penduduk dan KB sesuai Kearifan Budaya Lokal	persentase pelaksanaan advokasi, KIE Pengendalian Penduduk dan KB	%	100	2.984.703.407		88.818.998	81,95	793.601.000	10	52.704.964	20%	155.019.250	10,2	207.724.214	10,2	296.543.212	10,20%	9,94%	Dp2kb,PP&PA		
			Sub Keg: Penyediaan dan Distribusi Sarana KIE Program KKBPK	Jumlah sarana dan distribusi sarana KIE Program KKBPK yang tersedia dan didistribusikan	paket	1	80.600.000	1	14.827.000	1	13.000.000	0	1.324.964	1	2.606.750	1	3.931.714	1	18.758.714	100,00%	23,27%	Dp2kb,PP&PA		
			Sub Keg: Promosi dan KIE Program KKBPK melalui media massa Cetak dan Elektronik serta media luar ruang	jumlah kegiatan promosi KIE Program KKBPK	kegiatan	24	890.675.000	4	73.991.998	4	240.015.000	1	4.760.000	2	19.700.000	3	24.460.000	7	98.451.998	29,17%	11,05%	Dp2kb,PP&PA		
			Sub Keg: Pelaksanaan Mekanisme Operasional Program KKBPK melalui Rapat Koordinasi Kecamatan (Rakorcam), Rapat Koordinasi Desa (Rakordes), dan Mini Lokakarya (Minilok)	jumlah pelaksanaan mekanisme operasional program KKBPK MELALUI rakorcam, Rakordes dan Minilok di setiap kecamatan	kali	35	855.428.400	0	0	7	251.086.000	0	1.800.000	3	50.490.500	3	52.290.500	3	52.290.500	8,57%	6,11%	Dp2kb,PP&PA		
			Sub Keg: Pengelolaan Operasional dan Sarana di Balai Penyuluhan KKBPK	Jumlah balai penyuluhan KKBPK yang tersedia pengelolaan operasionalnya	unit	7	1.158.000.007	0	0	7	289.500.000	1	44.820.000	6	82.222.000	7	127.042.000	7	127.042.000	100,00%	10,97%	Dp2kb,PP&PA		
			Keg: Pemberdayaan dan Peningkatan Peran serta Organisasi Kemasyarakatan Tingkat Daerah Kabupaten/Kota dalam Pelaksanaan Pelayanan dan Pembinaan Kesertaan Ber-KB	persentase peningkatan peran serta organisasi kemasyarakatan tingkat daerah kabupaten dalam pelaksanaan pelayanan dan pembinaan kesertaan ber KB	%	100	2.095.910.000	17	15.718.800	50	472.826.000	0	11.586.500	29%	138.005.870	29%	149.592.370	29	165.311.170	29,00%	7,89%	Dp2kb,PP&PA		
			Sub Keg: Penguatan Peran Serta Organisasi kemasyarakatan dan mitra kerja lainnya dalam pelaksanaan pelayanan dan pembinaan kesertaan Ber-KB	jumlah organisasi kemasyarakatan dan mitra kerja lainnya yang berperan serta dalam pelaksanaan pelayanan dan pembinaan kesertaan ber KB	organisasi	7	83.280.000	7	15.718.800	7	13.500.000	0	-	2	6.500.870	2	6.500.870	7	22.219.670	100,00%	26,68%	Dp2kb,PP&PA		
			Sub Keg: Pelaksanaan dan Pengelolaan Program KKBPK di Kampung KB	jumlah pelaksanaan dan pengelolaan program KKBPK di kampung KB	kali	35	2.012.630.000	0		7	459.326.000	2	11.586.500	2	131.505.000	4	143.091.500	4	143.091.500	11,43%	7,11%	Dp2kb,PP&PA		
			Keg: Pengendalian dan Pendistribusian Kebutuhan Alat dan Obat Kontrasepsi serta Pelaksanaan Pelayanan KB di Daerah Kabupaten/Kota	persentase ketersediaan obat dan alat kontrasepsi serta pelaksanaan pelayanan KB di daerah kabupaten	%	100	5.804.211.000	100	1.296.773.500	100	817.373.000	0	38.080.000	100%	97.248.000	100	135.328.000	100	1.432.101.500	100,00%	24,67%	Dp2kb,PP&PA		
			Sub Keg: Peningkatan Kompetensi Tenaga Pelayanan Keluarga Berencana dan Kesehatan Reproduksi	Jumlah kegiatan sosialisasi pembinaan kader yang dilakukan	kegiatan	42	90.000.000	7	14618500	7	15.000.000	0	0	1	6.300.000	1	6.300.000	8	20.918.500	19,05%	23,24%	Dp2kb,PP&PA		
			Sub Keg: Dukungan Operasional Pelayanan KB Bergerak	jumlah pelayanan KB Bergerak	kali	345	4.871.371.000	84	1.282.155.000	45	633.805.000	0	0	14	28.505.000	14	28.505.000	98	1.310.660.000	28,41%	26,91%	Dp2kb,PP&PA		
			Sub Keg: Peningkatan Kesertaan Penggunaan Metoda Kontrasepsi angka Panjang (MKJP)	jumlah peserta KB yang menggunakan MKJP	Orang	10.000	842.840.000			8.000	168.568.000	7.974	38.080.000	7.974	62.443.000	7.974	100.523.000	7.974	100.523.000	79,74%	11,93%	Dp2kb,PP&PA		
			Keg: Pendayagunaan Tenaga Penyuluh KB/Petugas Lapangan KB (PKB/PLKB)	persentase tenaga penyuluh KB/petugas lapangan KB (PKB/PLKB) yang ditingkatkan kapasitasnya	%	100	3.274.018.000	100	1.669.628.200	100	387.200.000	0	26.100.000	10%	40.070.000	10	66.170.000	10	1.735.798.200	10,00%	53,02%	Dp2kb,PP&PA		
			Sub Keg: Penguatan Pelaksanaan Penyuluhan, Penggerakan, Pelayanan dan Pengembangan Program KKBPK untuk Petugas Keluarga Berencana/ Penyuluh Lapangan Keluarga Berencana (PKB/PLKB)	jumlah pelaksanaan penyuluhan, penggerakan, pelayanan dan pengembangan program KKBPK untuk lapangan petugas KB / Penyuluh (PKB/PLKB)	kali	100	1.738.018.000	100	1.669.628.200	-	-	0	0	0	0	0	-	100	1.669.628.200	100,00%	96,07%	Dp2kb,PP&PA		
			Sub Keg: Penggerakan Kader Institusi Masyarakat Pedesaan (IMP)	jumlah PPKBD dan Sub PPKBD yang digerakkan	Orang	1925	1.536.000.000			385	387.200.000	46	26.100.000	192	40.070.000	238	66.170.000	238	66.170.000	12,36%	4,31%	Dp2kb,PP&PA		
	Terkendalinya Laju pertumbuhan penduduk			Laju Pertumbuhan penduduk		0,45				0,45												Dp2kb,PP&PA		
			Program: Pengendalian Penduduk	Laju Pertumbuhan penduduk	%	0,45	210.000.000	1,55	56.383.000	0	26.855.000	1,55	26.855.000	1,55	18.715.500	1,55	45.570.500	1,55	101.953.500	0,00%	48,55%	Dp2kb,PP&PA		
			Keg: Pemetaan Perkiraan Pengendalian Penduduk Cakupan Daerah Kabupaten/Kota	persentase perkiraan pengendalian penduduk cakupan daerah yang dipetakan	%	100	210.000.000	100	56.383.000	0	26.855.000	0	26.855.000	-	18.715.500	0	45.570.500	100	101.953.500	100,00%	48,55%	Dp2kb,PP&PA		

No	Sasaran	Kode	Urusan/bidang urusan Pemerintahan Daerah dan Program/Kegiatan/Sub Kegiatan	Indikator Kinerja Program (outcome)/Kegiatan/Sub Kegiatan (Output)	Satuan	Target RPJMD pada Tahun 2021-2026 (Akhir Periode RPJMD)		Realisasi Capaian Kinerja RPJMD Kabupaten/Kota sampai dengan RKPD Perangkat Daerah Tahun Lalu (2021)		Target Kinerja dan Anggaran RKPD Kabupaten/Kota. Tahun Berjalan yang dievaluasi 2022		Realisasi Kinerja Pada Triwulan				Realisasi Capaian Kinerja dan Anggaran RKPD Kabupaten/Kota yang dievaluasi 2022	Realisasi Kinerja dan Anggaran RPJMD Kabupaten/ Kota Perangkat daerah s.d Tahun 2022	Tingkat Capaian Kinerja dan Realisasi Anggaran RPJMD Kabupaten/Kota Tahun 2022 (%)		Perangkat Daerah Penanggung Jawab			
												I	II										
						6		7		8		9		10		13		(14)=7+13		(15)=14/6x100			
(1)	(2)	(3)	(4)	(5)		K	Rp	K	Rp	K	Rp	K	Rp	K	Rp	K	Rp	K	Rp	K	Rp	(16)	
			Sub Keg: Penyusunan profil kependudukan, Keluarga Berencana dan pembangunan keluarga	Jumlah grand desain kependudukan yang tersusun	dokumen	1	60.000.000	1	56.383.000	0	-	0	0	0	0	0	0	1	56.383.000	100,00%	93,97%	Dp2kb,PP&PA	
			Sub Keg: Pengolahan dan Pelaporan Data Pengendalian Lapangan dan Pelayanan KB yang dibuat	Jumlah Laporan Pelaporan Pengendalian Lapangan dan Pelayanan KB yang dibuat	Laporan	72	150.000.000	0	0	12	26.855.000	3	26.855.000	6	18.715.500	9	45.570.500	9	45.570.500	12,50%	30,38%	Dp2kb,PP&PA	
			Program penunjang urusan pemerintah daerah kabupaten dan kota	Cakupan Layanan Operasional Kantor	%	100	17.815.000.000	100	2.812.818.301	100	2.893.000.000	14,00	412.914.293	40,56%	760.439.635	40,56%	1.173.353.928	40,56%	3.986.172.229	0,41%	22,38%	Dp2kb,PP&PA	
			Keg: Administrasi keuangan perangkat daerah	Persentase pemenuhan kinerja pelayanan keuangan Perangkat Daerah	%	100	14.709.745.443	100	2.334.971.782	100	2.438.504.474	14	343.677.493	40,75%	650.001.312	40,75	993.678.805	40,75	3.328.650.587	40,75%	22,63%	Dp2kb,PP&PA	
			Sub Keg: Penyediaan gaji dan tunjangan ASN	Jumlah ASN yang dibayarkan Gaji dan Tunjangan	Orang	150	14.074.745.443	21	2.269.691.782	25	2.331.504.474	22	327.672.493	22	637.401.312	44	965.073.805	65	3.234.765.587	43,33%	22,98%	Dp2kb,PP&PA	
			Sub Keg: Penyediaan administrasi pelaksanaan tugas ASN	Jumlah tenaga administrasi keuangan yang dibayarkan honorarnya	Orang	41	635.000.000	6	65.280.000	6	107.000.000	6	16.005.000	6	12.600.000	12	28.605.000	18	93.885.000	43,90%	14,79%	Dp2kb,PP&PA	
			Keg: Administrasi umum perangkat daerah	Persentase pemenuhan kinerja pelayanan administrasi umum Perangkat Daerah	%	100	1.734.004.557	100	250.545.519	100	261.545.526	12%	32.471.800	42,23%	77.980.954	42,23	110.452.754	42,23	360.998.273	42,23%	20,82%	Dp2kb,PP&PA	
			Sub Keg: Penyediaan Komponen Instalasi Listrik / Penerangan Bangunan Kantor	Jumlah peralatan listrik yang disediakan	Jenis	5	47.100.000	0	0	5	5.850.000	0	0	0	0	0	0	-	0	-	0,00%	0,00%	Dp2kb,PP&PA
			Sub Keg: Penyediaan Peralatan dan Perlengkapan Kantor	Jumlah ATK yang disediakan	Jenis	10	134.790.186	10	24.068.300	10	23.125.000	5	12.134.500	5	0	10	12.134.500	20	36.202.800	200,00%	26,86%	Dp2kb,PP&PA	
			Sub Keg: Penyediaan Peralatan Rumah Tangga	Jumlah Peralatan rumah tangga yang disediakan	Jenis	10	30.207.000	10	0	10	5.943.000	0	0	0	0	0	0	-	10	-	100,00%	0,00%	Dp2kb,PP&PA
			Sub Keg: Penyediaan barang cetakan dan penggandaan	Jumlah bahan cetak yang disediakan	Jenis	7	36.227.526	7	10.000.000	7	6.000.000	7	3.914.500	7	2.000.000	14	5.914.500	21	15.914.500	300,00%	43,93%	Dp2kb,PP&PA	
				Jumlah penggandaan yang disediakan	lembar	208.000	52.000.000	23506	4.999.421	36.000	9.000.000	0	0	2333	700.000	2333	700.000	25839	5.699.421	12,42%	10,96%	Dp2kb,PP&PA	
			Sub Keg: Penyediaan Rapat koordinasi dan konsultasi SKPD	Jumlah rapat koordinasi dan konsultasi yang dilaksanakan	Kali	2.160	1.080.407.000	450	211.477.798	313	156.615.000	33	16.422.800	183,00	75.280.954	216	91.703.754	666	303.181.552	30,83%	28,06%	Dp2kb,PP&PA	
				Jumlah Makan minum rapat yang disediakan	Kotak	8677	260.310.000	1750	0	1112	33.385.000	0	0	0	0	0	-	1750	-	20,17%	0,00%	Dp2kb,PP&PA	
			Sub Keg: Fasilitas Kunjungan Tamu	Jumlah Makan Minum tamu yang disediakan	Kotak	2733	82.019.845	0	0	720	21.627.526	0	0	0	0	0	0	0	0	0,00%	0,00%	Dp2kb,PP&PA	
			Keg: Pengadaan Barang Milik Daerah Penunjang Urusan Pemerintah Daerah	Persentase Barang Milik Daerah yang tersedia	%	100	154.750.000	0	0	100	30.950.000	0	0	0	0	0	0	0	0	0,00%	0,00%	Dp2kb,PP&PA	
			Sub Keg: Pengadaan Peralatan dan Mesin Lainnya	Jumlah Peralatan dan Mesin Kantor yang disediakan	Unit	20	154.750.000	0	0	4	30.950.000	0	0	0	0	0	0	0	0	0,00%	0,00%	Dp2kb,PP&PA	
			Keg: Penyediaan Jasa penunjang urusan pemerintahan daerah	Persentase ketersediaan jasa penunjang yang tersedia	%	100	183.000.000	28.000.000	100	27.000.000	9%	2.470.000	18%	2.380.000	18,00	4.850.000	18,00	32.850.000	18,00%	17,95%	Dp2kb,PP&PA		
			Sub Keg: Penyediaan Jasa Surat menyurat	Jumlah materai yang tersedia	buah	1.300	13.000.000	300	3.000.000	200	2.000.000	10	100.000	110	1.000.000	120	1.100.000	420	4.100.000	32,31%	31,54%	Dp2kb,PP&PA	
			Sub Keg: Penyediaan Jasa komunikasi, sumber daya air dan listrik	Jumlah pemakaian jasa listrik	KWH	49.655	72.000.000	8000	13.000.000	8.275	12.000.000	690	1.000.000	0	690	1.000.000	8690	14.000.000	17,50%	19,44%	Dp2kb,PP&PA		
				Jumlah pemakaian air	kubik	9000	18.000.000	1460	2.000.000	1500	3.000.000			0	0	-	1460	2.000.000	16,22%	11,11%	Dp2kb,PP&PA		
			Sub Keg: Penyediaan Jasa Peralatan dan Perlengkapan Kantor	Jumlah Jasa Perbaikan Peralatan dan perlengkapan Kantor	Unit	80	80.000.000	10	10.000.000	10	10.000.000	2	1.370.000	4	1.380.000	6	2.750.000	16	12.750.000	20,00%	15,94%	Dp2kb,PP&PA	
			Keg: Pemeliharaan barang milik daerah penunjang urusan pemerintahan daerah	Persentase barang milik daerah yang terpelihara	%	100	1.033.500.000	100	199.301.000	100	135.000.000	25%	34.295.000	48%	30.077.369	48,00	64.372.369	48	263.673.369	48,00%	25,51%	Dp2kb,PP&PA	
			Sub Keg: pemeliharaan jasa pemeliharaan, biaya pemeliharaan, pajak, dan perizinan kendaraan dinas operasional atau lapangan	Jumlah kendaraan dinas jabatan yang terpelihara	Unit	47	510.000.000	43	107.553.000	43	80.000.000	4	33.920.000	5	28.202.369	9	62.122.369	4	169.675.369	8,51%	33,27%	Dp2kb,PP&PA	
				Jumlah perizinan kendaraan dinas/operasional	Unit	47	225.000.000	43	0	43	35.000.000	0	0	0	0	-	0	-	0,00%	0,00%	Dp2kb,PP&PA		
			Sub Keg: Pemeliharaan / rehabilitasi gedung kantor dan bangunan lainnya	Jumlah gedung kantor/bangunan yang dipelihara	unit	1	298.500.000	1	91.748.000	1	20.000.000	0	375.000	0	1.875.000	0	2.250.000	1	93.998.000	100,00%	31,49%	Dp2kb,PP&PA	

FORMULIR. E.60
EVALUASI TERHADAP HASIL PELAKSANAAN RKPD
KABUPATEN SOLOK SELATAN
TAHUN 2022

DINAS PERHUBUNGAN

No	Sasaran	Kode	Urusan/bidang urusan Pemerintahan Daerah dan Program/Kegiatan/Sub Kegiatan	Indikator Kinerja Program (outcome)/Kegiatan/Sub Kegiatan (Output)	Satuan	Target RPJMD pada Tahun 2021-2026 (Akhir Periode RPJMD)		Realisasi Capaian Kinerja RPJMD Kabupaten/Kota sampai dengan RKPD Perangkat Daerah Tahun Lalu (2021)		Target Kinerja dan Anggaran RKPD Kabupaten/Kota. Tahun Berjalan yang dievaluasi 2022		Realisasi Kinerja Pada Triwulan				Realisasi Capaian Kinerja dan Anggaran RKPD Kabupaten/Kota yang dievaluasi 2022		Realisasi Kinerja dan Anggaran RPJMD Kabuapten/ Kota Perangkat daerah s.d Tahun 2022		Tingkat Capaian Kinerja dan Realisasi Anggaran RPJMD Kabupaten/Kota		Perangkat Daerah Penanggung Jawab		
												I		II										
						6		7		8		9		10		13		(14)=7+13		(15)=14/6x100				
(1)	(2)	(3)	(4)	(5)		K	Rp	K	Rp	K	Rp	K	Rp	K	Rp	K	Rp	K	Rp	K	Rp	(16)		
			PROGRAM PENUNJIANG URUSAN PEMERINTAHAN DARAH KABUPATEN / KOTA	% Cakupan Layanan Operasional Kantor	persen	100%	22.685.321.890	98%	6.964.363.486	100%	3.517.732.615	21%	708.935.134	162%	0	21%	708.935.134	34%	7.673.298.620	26%	20%	DISHUB		
			Perencanaan, Penganggaran, dan Evaluasi Kinerja Perangkat Daerah	Ketersediaan dokumen perencanaan, penganggaran dan pelaporan tepat waktu	persen	100%	80.000.000	100%	-	100%	-	46%	-	0%	-	46%	-	25%	-	25%	-			
			Penyusunan Dokumen Perencanaan Perangkat Daerah	Jumlah dokumen perencanaan dan penganggaran perangkat daerah yang disusun	Dokumen	12	20.000.000	2	-	2	0	1	0	0	0	1	0	3	-	25%	-			
			Penyusunan Program dan Kegiatan Perangkat Daerah dalam Dokumen Perencanaan	Dokumen Perencanaan Perangkat Daerah (RKT, PK, PK Perubahan, RKA, RKA Pergeseran, RKA Perubahan, DPA, DPA Pergeseran, DPA Perubahan)	Dokumen	42	32.000.000	7	-	7	0	3	0	0	0	3	0	10	-	24%	-			
			Penyusunan Dokumen Evaluasi Perangkat Daerah	Dokumen evaluasi kinerja perangkat daerah (LKJIP, LPPD, LKPI, Laporan Tahunan)	Dokumen	24	28.000.000	4	-	4	0	2	0	0	0	2	0	6	-	25%	-			
			Administrasi Keuangan Perangkat Daerah	Persentase pemenuhan kinerja pelayanan keuangan Perangkat Daerah	Persen	100%	18.903.257.539	100%	3.539.106.449	100%	2.958.232.615	20%	590.969.887	297%	1.756.273.788	20%	590.969.887	57%	4.130.076.336	35%	29%			
			Penyedia Gaji dan Tunjangan ASN	Jumlah ASN yang dibarkan gaji dan tunjangan	Orang	296	17.926.987.539	31	2.981.516.449	53	2.868.232.615	53	569.999.887	49	1.742.293.788	102	2.312.293.675	133	5.293.810.124	45%	30%			
			Penyediaan Administrasi Pelaksana Tugas ASN	Jumlah Tenaga Pengelola Keuangan Yang Dibayarkan Honorarium	Orang	60	1.056.270.000	10	557.590.000	10	90.000.000	30	20.970.000	30	13.980.000	60	34.950.000	70	592.540.000	117%	56%			
				tersedianya Tenaga Pendukung Administrasi Kantor	Orang	85		85		-	-	-		-	-	-	-	-	-	-	-	-	-	
			Penyusunan Pelaporan Keuangan Akhir Tahun	Jumlah laporan keuangan yang tersusun	Laporan	4	12.000.000	1	-	1	-	0	0	0	0	0	0	1	-	25%	-			
			Administrasi Umum Perangkat Daerah	Persentase pemenuhan kinerja pelayanan administrasi umum Perangkat Daerah	Persen	100%	1.735.059.235	98%	324.284.814	100%	262.500.000	23%	60.195.824	516%	310.663.814	23%	60.195.824	24%	444.468.213	27%	21%			
			Penyediaan komponen instalasi listrik/penerangan bangunan kantor	Peralatan listrik yang disediakan	Jenis	30	30.323.985	5	3.946.000	5	5.000.000	2	875.000	1	825.000	3	1.700.000	8	5.646.000	27%	19%			
			Penyediaan peralatan dan perlengkapan kantor	Jumlah ATK Yang Disediakan	Jenis	64	219.955.000	12	69.662.575	12	30.000.000	3	5.101.125	3	7.464.125	6	12.565.250	18	82.227.825	28%	37%			
				Jumlah Peralatan dan Mesin kantor yang disediakan	Jenis	10		5		5		0		0		0		5		50%				
			Penyediaan peralatan Rumah Tangga	Peralatan rumah tangga yang disediakan	Unit	72	15.212.000	12	1.979.000	12	2.500.000	3	950.000	3	2.329.000	6	1.300.000	18	3.279.000	25%	22%			
			Penyediaan barang cetakan dan penggandaan	Jumlah Cetak Yang Disediakan	Jenis	30	150.756.250	10	19.655.150	4	25.000.000	1	3.040.000	1	29.176.400	2	12.561.250	12	32.216.400	40%	21%			
				Jumlah Penggandaan Yang Disediakan	Unit	150.000		24.000		25.000		5.000				5.000		29000		19%				
			Fasilitasi Kunjangan Tamu	Jumlah makan minum tamu yang disediakan	Kotak	480	21.600.000	-	-	-	-	0	0	0	0	0	0	-	-	-	-			
			Penyelenggaraan rapat Koordinasi dan Konsultasi SKPD	Jumlah rapat koordinasi dan konsultasi yang dilaksanakan	Kali	1.440	1.297.212.000	230	229.042.089	240	200.000.000	80	50.229.699	80	270.869.289	160	92.056.899	390	321.098.988	27%	25%			
				Jumlah jamuan makan dan minuman rapat yang disediakan	Kotak	1.200		190		200		50		80		130		320		27%				
			Pengadaan Barang Milik daerah Penunjang Urusan Pemerintah	Persentase barang milik daerah yang Tersedia	persen	100%	189.014.000	100%	53.811.000	-	-		-			-	-	18%	53.811.000	18%	28%			
			Pengadaan Peralatan dan mesin lainnya	Jumlah Peralatan dan mesin kantor yang disediakan	Unit	5	25.000.000	-	-	-	-	0	0	0	0	0	0	-	-	-	-			
				Pengadaan sarana dan Prasarana pendukung gedung kantor atau bangunan lainnya	Jumlah Sarana dan Prasarana Pendukung Gedung Kantor atau Bangunan Lainnya	Unit	50	164.014.000	10	53.811.000	-	-	0	0	0	0	0	0	10	53.811.000	20%	33%		
			Penyediaan Jasa Penunjang urusan pemerintah Daerah	Persentase ketersediaan jasa penunjang yang tersedia	persen	100%	212.311.500	90%	24.330.040	90%	37.000.000	15%	5.417.573	126%	6.828.517	15%	5.417.573	30%	29.747.613	35%	25%			
			Penyediaan Jasa Surat Menyurat	Jumlah Materai yang tersedia	Buah	1.385	35.450.000	295	3.390.000	200	2.000.000	50	500.000	50	500.000	100	1.000.000	395	4.390.000	29%	12%			

No	Sasaran	Kode	Urusan/bidang urusan Pemerintahan Daerah dan Program/Kegiatan/Sub Kegiatan	Indikator Kinerja Program (outcome)/Kegiatan/Sub Kegiatan (Output)	Satuan	Target RPJMD pada Tahun 2021-2026 (Akhir Periode RPJMD)		Realisasi Capaian Kinerja RPJMD Kabupaten/Kota sampai dengan RKPD Perangkat Daerah Tahun Lalu (2021)		Target Kinerja dan Anggaran RKPD Kabupaten/Kota. Tahun Berjalan yang dievaluasi 2022		Realisasi Kinerja Pada Triwulan		Realisasi Capaian Kinerja dan Anggaran RKPD Kabupaten/Kota yang dievaluasi 2022		Realisasi Kinerja dan Anggaran RPJMD Kabuapten/ Kota Perangkat daerah s.d Tahun 2022		Tingkat Capaian Kinerja dan Realisasi Anggaran RPJMD Kabupaten/Kota (15)=14/6x100		Perangkat Daerah Penanggung Jawab		
												I		II								
						6		7		8		9		10		13		(14)=7+13	(15)=14/6x100			
(1)	(2)	(3)	(4)	(5)		K	Rp	K	Rp	K	Rp	K	Rp	K	Rp	K	Rp	K	Rp	(16)		
			Penyediaan Jasa Komunikasi Sumber daya air dan Listrik	Jumlah pemakaian jasa Listrik Yang Terpakai	Kwh	84.000	125.512.500	12.000	10.969.540	14.000	20.000.000	3.000	3.017.573	3.000	2.961.017	6.000	5.978.590	18000	16.948.130	21%	14%	
				Jumlah pemakaian Air	M3	2.100	31.349.000	265		350	5.000.000	70	523.000	70	537.000	140	1.060.000	405	1.060.000	19%	3%	
			Penyediaan Jasa Peralatan dan Perlengkapan Kantor	Jumlah Jasa Perbaikan Peralatan dan Perlengkapan Kantor	Unit	20	20.000.000	10	9.970.500	10	10.000.000	2	1.377.000	2	2.830.500	4	4.207.500	14	14.178.000	70%	71%	
			Pemeliharaan Barang Milik daerah Penunjang Urusan pemerintahan Daerah	Persentase Barang milik daerah yang terpelihara	Persen	100%	1.565.679.616	100%	258.994.183	100%	260.000.000	20%	52.351.850	32%	16.640.100	20%	52.351.850	16%	311.346.033	16%	15%	
			Penyediaan jasa Pemeliharaan , biaya pemeliharaan , pajak dan perizinan kendaraan dinas operasional atau Lapangan	Jumlah kendaraan dinas operasional yang terpelihara	Unit	216	1.265.029.616	36	201.303.183	36	200.000.000	10	52.351.850	5	16.640.100	10	68.991.950	46	270.295.133	21%	21%	
				Jumlah perizinan kendaraan dinas/operasional	Unit	216		36		10		5		10		46		21%				
			Pemeliharaan peralatan dan mesin lainnya	Jumlah peralatan dan mesin kantor yang terpelihara	Unit	40	42.750.000	-	-	-	-	-	0	0	0	-	0	-	-	-	-	
			Pemeliharaan Rehabilitasi Kantor dan bangunan Lainnya	Jumlah gedung kantor dan bangunan lainnya yang dipelihara	Unit	10	257.900.000	2	57.691.000	2	60.000.000	0	0	0	0	0	0	2	57.691.000	20%	22%	
	Meningkatkan Ketersedian Konektivitas Antar Wilayah		PROGRAM PENYELENGGARAA LALU LINTAS DAN ANGKUTAN JALAN	Penerunan Rasio Fatalitas Kecelakaan Lalu Lintas	persen	0,17	8198083106	0,26	2183486600	0,25	755.000.000	7%	53.111.680		118.429.300		53.111.680		2.236.598.280	0%	27%	DISHUB
		Rasio konektifitas		0,61	0,47	0,49								0%								
				Kinerja Lalu Lintas Kabupaten/Kota	0,384	0,25		0,303								0%						
			Penetapan Rencana induk Jaringan LLAJ Kabupaten / Kota	Dokumen Rencana Induk Jaringan LLAJ Kabupaten / Kota	Dokumen	1	150.000.000	-	-	-	-	-	-	-	-	-	-	-	-	-		
			Pelaksanaan Penyusunan Rencana Induk Jaringan LLAJ Kabupaten / Kota	Jumlah Dokument Rencana Induk Jaringan LLAJ Kabupaten / Kota	Dokumen	1	150.000.000	-	-	-	-	0	0	0	0	0	0	-	-	-	-	
			Penyediaan Perlengkapan Jalan di Jalan Kabupaten / kota	Persentase jumlah perlengkapan jalan yang telah disediakan	Persen	100%	1.581.083.456	100%	59.552.400	100%	490.000.000	0%	0	0%	4.640.900	-	-	10%	59.552.400	10%	6%	
			Pembangunan Prasarana Jalan di Jalan Kabupaten / kota	Pembangunan Halte di Solok Selatan	Unit	7	273.095.000	0	3.055.000	0	0	0	0	0	0	0	0	-	3.055.000	-	1%	
			Penyediaan Perlengkapan Jalan di Jalan Kabupaten / kota	Jumlah Pengadaan Rambu - Rambu Lalu Lintas di Jalan Kabupaten / Kota	Unit	174	1.179.995.206	24	37.950.900	50	490.000.000	0	0	0	4.640.900	-	4.640.900	24	37.950.900	14%	3%	
			Rehabilitasi dan pemeliharaan Prasarana Jalan	Jumlah Fasilitas Keselamatan Lalu Lintas yang di rehab	Unit	123	127.993.250	20	18.546.500	0	0	0	0	0	0	0	0	20	18.546.500	16%	14%	
			Pengelolaan Terminal TIPE C	Jumlah Terminal Type C Yang Beroperasi	Unit	2	946.250.000	-	-	2	145.000.000	2%	2.488.000	124%	3.080.000	2%	2.488.000	0%	2.488.000	0%	0%	
			Pengembangan Sarana dan Prasarana terminla	Jumlah Sarana dan Prasarana yang dibangun	Unit	12	403.750.000	-	-	2	145.000.000	0	2.488.000	0	3.080.000	0	5.568.000	0	5.568.000	0%	1%	
			Rehabilitasi dan Pemeliharaan terminal (Fasilitas Utama dan Pendukung)	Jumlah Sarana dan Prasarana yang direhab	Unit	10	490.000.000	-	-	-	-	0	0	0	0	0	0	-	-	-	-	
			Peningkatan Kapasitas SDM Pengelola Terminal Tipe C	Jumlah SDM yang Handal Dalam Pengelolaan Terminal Tipe C	Orang	5	52.500.000	-	-	-	-	0	0	0	0	0	0	-	-	-	-	
			Penerbitan Izin Penyelenggaraan dan Pembangunan Fasilitas Parkir	Jumlah Lokasi Parkir yang telah berizin dan beroperasi	Lokasi	2	200.000.000	-	-	2	30.000.000	26%	7.851.440	65%	5.130.000	2	7.851.440	2	7.954.800	2	4%	
			Fasilitasi pemenuhan Persyaratan Perolehan Izin Penyelenggaraan dan Pembangunan Fasilitas Parkir kewenangan Kabupaten/Kota dalam Sistem Pelayanan Perizinan Berusaha Terintegrasi secara Elektronik	Jumlah Lokasi Parkir Yang Dibangun	Lokasi	2	100.000.000	-	-	-	-	0	0	0	0	0	0	-	-	-	-	
			Koordinasi dan Sinkronisasi Pengawasan Pelaksanaan Izin Penyelenggaraan dan Pembangunan Fasilitas Parkir Kewenangan Kabupaten/Kota	Terlaksananya Izin Penyelenggaraan dan Pembangunan Fasilitas Parkir Yang Terkoordinasi Dengan Stakhorder Lainnya	Bulan	60	100.000.000	-	-	12	30.000.000	3	2.824.800	3	5.130.000	3	7.954.800	3	7.954.800	5%	8%	
			Pengujian Kendaraan Bermotor	Persentase Jumlah Kendaraan Yang Telah Diuji	Persen	100%	1.240.748.050	100%	62.950.600	100%	95.000.000	5%	5.026.640	83%	4.180.000	5%	5.026.640	0,2%	67.977.240	0,2%	5%	
			Penyediaan sarana dan Prasarana pengujian Kendaraan bermotor	Jumlah Alat Uji Yang Disediakan	Unit	8	429.500.000	-	-	-	-	0	0	0	0	0	0	-	-	-	-	
			Peningkatan Kapasitas Sumber daya Manusia Pengujian berkala kendaraan bermotor	Jumlah Penguji Yang Ditingkatkan Kapasitasnya	Orang	15	106.500.000	-	-	5	35.000.000	0	0	0	0	0	0	0	0	0%	0%	

No	Sasaran	Kode	Urusan/bidang urusan Pemerintahan Daerah dan Program/Kegiatan/Sub Kegiatan	Indikator Kinerja Program (outcome)/Kegiatan/Sub Kegiatan (Output)	Satuan	Target RPJMD pada Tahun 2021-2026 (Akhir Periode RPJMD)		Realisasi Capaian Kinerja RPJMD Kabupaten/Kota sampai dengan RKPD Perangkat Daerah Tahun Lalu (2021)		Target Kinerja dan Anggaran RKPD Kabupaten/Kota. Tahun Berjalan yang dievaluasi 2022		Realisasi Kinerja Pada Triwulan				Realisasi Capaian Kinerja dan Anggaran RKPD Kabupaten/Kota yang dievaluasi 2022		Realisasi Kinerja dan Anggaran RPJMD Kabuapten/ Kota Perangkat daerah s.d Tahun 2022		Tingkat Capaian Kinerja dan Realisasi Anggaran RPJMD Kabupaten/Kota (15)=14/6x100		Perangkat Daerah Penanggung Jawab
												I		II								
						6		7		8		9		10		13		(14)=7+13		(15)=14/6x100		
(1)	(2)	(3)	(4)	(5)		K	Rp	K	Rp	K	Rp	K	Rp	K	Rp	K	Rp	K	Rp	K	Rp	(16)
			Registrasi Kendaraan wajib uji Berkala Kendaraan bermotor	Jumlah Kendaraan Wajib Uji Yang Sudah Teregistrasi	Unit	60	368.498.050	12	62.950.600	-	-	0	0	0	0	0	0	12	62.950.600	20%	17%	
			Penyediaan BuktiLulus Uji Pengujian Kendaraan Bermotor	Jumlah Bukti Kartu Wajib Uji Yang Disediakan	Kartu	6.630	165.750.000	-	-	1.200	30.000.000	0	0	0	0	0	0	0	0	0%	0%	
			Pemeliharaan sarana dan Prsarana pengujian Kendaraan bermotor	Jumlah Peralatan pengujian Kendaraan yang di pelihara	Unit	30	87.750.000	-	-	6	15.000.000	2	5.026.640	2	0	2	5.026.640	2	5.026.640	7%	6%	
			Koordinasi penyelenggaraan pengujian berkala kendaraan bermotor	Jumlah laporan Penyelenggaraan Koordinasi Penyelenggaraan Pengujian Kendaraan Bermotor	Laporan	150	82.750.000	-	-	30	15.000.000	0	0	0	4.180.000	0	4.180.000	0	0	0%	0%	
			Pelaksanaan Manajemen rekayasa Lalu Lintas Untuk Jaringan Jalan Kabupaten / Kota	Persentase Kegiatan MRLL Yang Dilaksanakan	Persen	100%	1.852.255.350	100%	200.781.600	100%	325.000.000	11%	36.508.100	268%	97.998.400	11%	36.508.100	19%	237.289.700	19%	17%	
			Penataan Manajemen rekayasa Lalu Lintas Untuk Jaringan Jalan Kabupaten / Kota	Jumlah Dokumen WTN	Dokumen	6	158.177.300	1	20.006.000	1	25.000.000	0	0	0	6.165.900	0	6.165.900	1	26.171.900	17%	17%	
				Jumlah Rapat Koordinasi Forum Lalu Lintas	Kali	12		2		2		0		0		0		2		17%		
			Pengawasan dan pegendalian Efektifitas Pelaksanaan Kebijakan untuk Jalan Kabupaten / kota	Jumlah Pengamanan dan Pengawasan MRLL	Kali	36	1.694.078.050	6	180.775.600	6	300.000.000	3	36.508.100	0	91.832.500	3	128.340.600	9	309.116.200	25%	18%	
			Persetujuan Hasil Analisis Dampak Lalu Lintas (Andalalin) untuk Jalan Kabupaten/Kota	Jumlah Dokumen Andalalin yang disetujui	Dokumen	9	115.000.000	-	-	1	15.000.000	0%	0	#DIV/0!	0	0	0	0	0	0%	0%	
			Peningkatan Kapasitas Penilai Andalalin	Jumlah Penilai ANDALALIN	Orang	6	55.000.000	-	-	-	0	0	0	0	0	0	0	0	0	0%	0%	
			Koordinasi dan Sinkronisasi Penilaian Hasil Andalalin	Jumlah ANDAL LALIN yang dinilai		9	60.000.000	-	-	1	15.000.000	0	0	0	0	0	0	0	0	0%	0%	
			Penyediaan Angkutan Umum untuk Jasa Angkutan Orang dan Atau barang antar kota dalam 1 (satu) dserah / Kabupaten kota	% Kegiatan Pengawasan dan Penertiban Angkutan Yang Dilaksanakan	Persen	100%	2.087.746.250	100%	1.860.202.000	100%	25.000.000	0%	0	0%	0	0%	0	6%	1.860.202.000	50%	48%	
			Penyediaan angkutan Umum untuk Jasa Angkutan Orang dan Atau barang antar kota dalam 1 (satu) daerah / Kabupaten kota	Jumlah microbus angkutan orang dan/atau barang dalam kabupaten (DAK)	Unit	4	1.939.996.250	4	1.860.202.000	-	-	0	0	0	0	0	0	4	1.860.202.000	100%	96%	
			Pengendalian dan pengawasan ketersediaan angkutan umum untuk jasan angkutan orang dan atau barang dalam 1 (satu) daerah kabupaten / kota	Jumlah Pengawasan dan Penertiban Angkutan Umum Barang dan Orang	Kali	60	147.750.000	-	-	12	25.000.000	0	0	0	0	0	0	0	0	0%	0%	
			Penetapan Rencana Umum Jaringan Trayek Pedesaan dalam 1 (satu) Daerah Kabupaten Kota	Jumlah Dokumen Jaringan Trayek	Dokumen	1	25.000.000	-	-	1	25.000.000	5%	1.237.500	275%	3.400.000	0	1.237.500	1	1.237.500	1	5%	
			Perumusan Kebijakan Rencana Umum Jaringan Trayek Pedesaan Kewenangan Kabupaten/Kota	Review Jaringan Trayek Angkutan Umum	Dokumen	1	25.000.000	-	-	1	25.000.000	1	1.237.500	0	3.400.000	1	4.637.500	1	1.237.500	1	5%	
			PROGRAM PENGELOLAAN PELAYARAN	% Ketersediaan Prasarana dan Fasilitas Pelayaran	persen	80	619.999.750	80,0	581.730.400	80,0	20.000.000	80,0	10.040.000	80,0	0	80,0	10.040.000	80,0	591.770.400	80,0	95%	DISHUB
				% Penduduk yang terlayani angkutan sungai	persen	0		40,0		40,0		40,0		40,0		40,0		40,0				
			Pembangunan dan Penerbitan Izin Pembangunan dan Pengoperasian Pelabuhan Sungai dan Danau	Terbangun dan beroperasinya pelabuhan sungai dan dermaga rakyat yang representatif secara baik	Unit	3	619.999.750	3	581.730.400	3	20.000.000	50%	10.040.000	0%	0	50%	10.040.000	40%	591.770.400	63%	74%	
			Pembangunan Pelabuhan Sungai dan Danau	Jumlag Dermaga rakyat yang terbangun (DAK)	Unit	3	599.999.750	3	581.730.400	0	0	0	0	0	0	0	0	3	581.730.400	100%	97%	
			Pengawasan Pengoperasian Pelabuhan Sungai dan Danau	Aktifitas dan Kegiatan Dalam Pengoperasian Pelabuhan Sungai Dapat Sesuai Dengan Ketentuan Yang Berlaku	kali	12	20.000.000	-	-	12	20.000.000	3	10.040.000	3	0	3	10.040.000	3	10.040.000	25%	50%	

FORMULIR E.60
EVALUASI TERHADAP HASIL PELAKSANAAN RKPD
KABUPATEN SOLOK SELATAN
TAHUN 2022

DINAS KOMUNIKASI DAN IFORMATIKA

No	Sasaran	Kode	Urusan/bidang urusan Pemerintahan Daerah dan Program/Kegiatan/Sub Kegiatan	Indikator Kinerja Program (outcome)/Kegiatan/Sub Kegiatan (Output)	Satuan	Target RPJMD pada Tahun 2021-2026 (Akhir Periode RPJMD)		Realisasi Capaian Kinerja RPJMD Kabupaten/Kota sampai dengan RKPD Perangkat Daerah Tahun Lalu (2021)		Target Kinerja dan Anggaran RKPD Kabupaten/Kota. Tahun Berjalan yang dievaluasi 2022		Realisasi Kinerja Pada Triwulan				Realisasi Capaian Kinerja dan Anggaran RKPD Kabupaten/Kota yang dievaluasi 2022		Realisasi Kinerja dan Anggaran RPJMD Kabupaten/ Kota Perangkat daerah s.d Tahun 2022		Tingkat Capaian Kinerja dan Realisasi Anggaran RPJMD Kabupaten/Kota		Perangkat Daerah Penanggung Jawab
						6		7		8		9		10		13		(14)=7+13		(15)=14/6x100		
						K	Rp	K	Rp	K	Rp	K	Rp	K	Rp	K	Rp	K	Rp	K	Rp	
(1)	(2)	(3)	(4)	(5)		K	Rp	K	Rp	K	Rp	K	Rp	K	Rp	K	Rp	K	Rp	K	Rp	(16)
	Peningkatan Layanan Sistem Pemerintahan Berbasis Elektronik (SPBE)		URUSAN PEMERINTAHAN WAJIB YANG TIDAK BERKAITAN DENGAN PELAYANAN DASAR			0	43.136.203.418		6.456.479.326	0	7.552.082.963		630.465.619		2.108.678.589		2.739.144.208		9.195.623.534			
			BELANJA URUSAN BIDANG KOMUNIKASI DAN INFORMATIKA	0			42.171.213.981		6.456.479.326		7.552.082.963		630.465.619		2.108.678.589		2.739.144.208		9.195.623.534			
			PROGRAM PENUNJANG URUSAN PEMERINTAHAN DAERAH KABUPATEN/KOTA	Persentase Ketercapaian Penunjang Urusan Pemerintahan Daerah	Persen	100	20.589.453.860		3.076.434.579	100	3.524.308.695		394.906.533		1.526.740.849		1.921.647.382		4.998.081.961			
			ADMINISTRASI KEUANGAN PERANGKAT DAERAH	Tertib administrasi keuangan	Persen	100	19.961.551.871		2.626.540.111	100	3.078.811.495		306.326.575		1.310.266.756		1.616.593.331		4.243.133.442			
			Penyediaan Gaji dan Tunjangan ASN	Jumlah ASN yang dibayarkan gaji dan tunjangan	Orang	42	3.691.077.926		2.476.140.111	34	2.994.731.495	34	283.411.575	34	1.264.416.756		1.547.828.331		4.023.968.442			KOMINFO
			Penyediaan Administrasi Pelaksanaan Tugas ASN	Jumlah Tenaga Pengelola Keuangan yang dibayarkan honorarium	Orang	10	2.733.336.696		150.400.000	10	84.080.000	10	22.915.000	10	45.850.000		22.915.000		173.315.000			KOMINFO
			ADMINISTRASI UMUM PERANGKAT DAERAH	Persentase tersedianya administrasi umum perangkat daerah	Persen	100	358.320.622		231.475.725	100	247.847.200		59.253.382		146.464.952		205.718.334		437.194.059			
			Penyediaan Komponen Instalasi Listrik/Penerangan Bangunan Kantor	Jumlah Komponen Listrik yang disediakan	item	9	18.126.372		2.475.000	5	3.000.000		995.000	3	995.000		1.990.000		4.465.000			KOMINFO
			Penyediaan Peralatan dan Perlengkapan Kantor	Jumlah Peralatan dan perlengkapan Kantor yang disediakan	Unit	7	76.781.454		34.128.000	5	40.629.200	2	24.906.000	3	31.803.000		56.709.000		90.837.000			KOMINFO
				Jumlah Alat Tulis Kantor yang disediakan	Paket	38	-			33	0	12		17								
			Penyediaan Peralatan Rumah Tangga	Jumlah Alat Kebersihan dan Bahan Pembersih yang disediakan	Item	24	9.845.435		4.359.000	20	8.500.000	7	2.480.000	10	4.956.000		7.436.000		11.795.000			KOMINFO
			Penyediaan Barang Cetakan dan Penggandaan	Jumlah Cetakan yang disediakan	Item	9	25.482.303		14.733.000	8	21.500.000	3	2.441.000	4	9.760.796		12.201.796		26.934.796			KOMINFO
				Jumlah penggandaan yang disediakan	Lembar	85.742	-			73.335	25.667			36.668								
			Penyelenggaraan Rapat Koordinasi dan Konsultasi	Jumlah laporan hasil koordinasi dan konsultasi	Laporan	100	228.085.058		161.457.625	70	174.218.000	25	28.431.382	35	98.950.156		127.381.538		288.839.163			KOMINFO
				Jumlah jamuan makan dan minuman rapat serta tamu	Porsi	165	-		9.373.100	150	0	53		75								
			PENGADAAN BARANG MILIK DAERAH PENUNJANG URUSAN PEMERINTAH DAERAH	Persentase Sarana Prasarana Perkantoran yang mendukung kelancaran tugas dan fungsi administrasi perangkat daerah	Persen	100	-			100	0											
			Pengadaan Kendaraan Dinas Operasional atau Lapangan	Jumlah Unit kendaraan	Unit	1	0			1	0										KOMINFO	
			Pengadaan Gedung Kantor atau Bangunan Lainnya	Jumlah Unit Gedung/Kantor	Bangunan	1	-			1	0										KOMINFO	
			PENYEDIAAN JASA PENUNJANG URUSAN PEMERINTAHAN DAERAH	Persentase tersedianya jasa penunjang urusan pemerintahan daerah	Persen	100	99.000.421		73.332.975	100	48.000.000	9.032	10.922.016		24.343.160		35.265.176		108.598.151			
			Penyediaan Jasa Surat Menyurat	Jumlah Materai yang disediakan	Buah	461	4.610.655		3.584.650	400	4.000.000	140	1.800.000	200	1.876.100		3.676.100		7.260.750			KOMINFO
			Penyediaan Jasa Komunikasi, Sumber Daya	Jumlah daya listrik yang terpakai	Kwh	26.000	43.801.223		32.123.025	25000	38.000.000	8.750	5.781.816	12.500	17.951.860		23.733.676		55.856.701			KOMINFO
				Jumlah air yang terpakai	M3	600	0			400		140		200								
			Penyediaan Jasa Peralatan dan Perlengkapan Kantor	Jumlah jenis peralatan dan perlengkapan Kantor yang diperbaiki	Jenis	6.683.670	7.017.854		5.175.300	5	6.000.000	2	3.340.200	3	4.515.200		7.855.400		13.030.700			KOMINFO
			Penyediaan Jasa Pelayanan Umum Kantor	Jumlah Tenaga Kebersihan Kantor	Orang	1	43.570.690		32.450.000	1		0		1				32.450.000			KOMINFO	
				Jumlah Tenaga Penjaga Kantor	Orang	1				1				1								

No	Sasaran	Kode	Urusan/bidang urusan Pemerintahan Daerah dan Program/Kegiatan/Sub Kegiatan	Indikator Kinerja Program (outcome)/Kegiatan/Sub Kegiatan (Output)	Satuan	Target RPJMD pada Tahun 2021-2026 (Akhir Periode RPJMD)		Realisasi Capaian Kinerja RPJMD Kabupaten/Kota sampai dengan RKPD Perangkat Daerah Tahun Lalu (2021)	Target Kinerja dan Anggaran RKPD Kabupaten/Kota. Tahun Berjalan yang dievaluasi 2022	Realisasi Kinerja Pada Triwulan				Realisasi Capaian Kinerja dan Anggaran RKPD Kabupaten/Kota yang dievaluasi 2022	Realisasi Kinerja dan Anggaran RPJMD Kabuapten/ Kota Perangkat daerah s.d Tahun 2022	Tingkat Capaian Kinerja dan Realisasi Anggaran RPJMD Kabupaten/Kota		Perangkat Daerah Penanggung Jawab				
										I		II				13			(14)=7+13		(15)=14/6x100	
						6		7		8		9				10						
(1)	(2)	(3)	(4)	(5)		K	Rp	K	Rp	K	Rp	K	Rp	K	Rp	K	Rp	(16)				
			PEMELIHARAAN BARANG MILIK DAERAH PENUNJANG URUSAN PEMERINTAHAN DAERAH	Persentase sarana prasarana perkantoran yang yang terpeliharaan untuk mendukung kelancaran tugas dan fungsi administrasi perangkat daerah	100	100	170.580.946		145.085.768	100	149.650.000	5	18.404.560	50	45.665.981		64.070.541	209.156.309				
			Penyediaan Jasa Pemeliharaan, Biaya Pemeliharaan, Pajak, dan Perizinan Kendaraan Dinas Operasional atau Lapangan	Jumlah kendaraan dinas operasional/operasional yang dipelihara	Unit	13	170.580.946		65.111.768	11	149.650.000	4	18.404.560	6	45.665.981		64.070.541	129.182.309	KOMINFO			
			Pemeliharaan/Rehabilitasi Gedung Kantor dan Bangunan lainnya	Jumlah Unit gedung /kantor yang dipelihara	Unit	2	-		79.974.000	2	0	1		1			79.974.000		KOMINFO			
														-								
			PROGRAM INFORMASI DAN KOMUNIKASI PUBLIK	Nilai survey kepuasan masyarakat terhadap layanan keterbukaan informasi dan komunikasi publik	Persen	100	1.697.327.025		1.334.954.225	70	1.728.346.000		179.154.740	35	390.886.740		570.041.480					
			PENGELOLAAN INFORMASI DAN KOMUNIKASI PUBLIK PEMERINTAH DAERAH KABUPATEN/KOTA	Persentase Layanan Publik yang diselenggarakan secara online dan terintegrasi	Persen	100				41,96				21								
				Persentase masyarakat yang menjadi sasaran penyebaran informasi publik, mengetahui kebijakan dan program prioritas pemerintah dan pemerintah daerah kabupaten/kota	Persen	75	1.697.327.025		1.334.954.225	0	1.728.346.000		179.154.740	-	390.886.740		570.041.480					
			Perumusan kebijakan teknis bidang informasi dan komunikasi publik	Jumlah Dokumen e-Government yang disusun	Dokumen	0	318.214.000		281.383.400	1	0	0		1			281.383.400		KOMINFO			
			Pengelolaan media komunikasi publik	Jumlah Layanan Akses Informasi Interaktif Masyarakat dan Penambahan Penguatan Radio	Media Informasi	1	95.504.063		475.771.399	500	75.000.000	175	396.000	250	12.384.000		12.780.000	488.551.399	KOMINFO			
			Pelayanan informasi publik	Jumlah Dokumen yang dipublikasikan oleh Perangkat Daerah	Dokumen	4279	120.971.813		78.979.626		53.201.000	-	10.458.000	-	21.822.100		32.280.100	111.259.726	KOMINFO			
				Jumlah OPD yang telah memiliki website dan aktif	OPD	0	0			33	0	12		17								
			Kemitraan dengan pemangku kepentingan	Jumlah Menara Telekomunikasi yang Tedata dan Memenuhi Syarat dan Ketentuan	BTS	57	56.646.150		44.607.500	0	0	-		-			44.607.500		KOMINFO			
				Jumlah Usaha Jasa Pos dan Telekomunikasi yang Terdata dan Memenuhi Syarat danKetentuan	jasa pos dan titipan	17	0			0	0	-		-								
			Penguatan kapasitas sumber daya komunikasi publik	Jumlah Peserta Pelatihan/Birntek	kelompok	35	100.000.000		5.932.800	35	99.500.000	12		18	1.998.000		1.998.000	7.930.800	KOMINFO			
			Penyeleggaran hubungan masyarakat, media, dan kemitraan komunitas	Jumlah Kelompok Informasi Masyarakat yang dikembangkan, dibina, diberdayakan,	Kali	10	0		603.000	10	0	4		5			603.000		KOMINFO			
				Jumlah Partisipasi dalam pameran/ Expo untuk pelaksanaan Diseminasi dan Pendistribusian Informasi	Media	3	0			3	0	1		2			-					
				Terjalinnnya kerjasama dengan media dan kehumasan	Item	40	687.629.250			20	569.000.000	7	37.465.000	10	178.468.300		215.933.300	215.933.300	KOMINFO			
			Penyediaan/pengadaan sarana dan prasarana pendukung informasi dan komunikasi publik pemerintah daerah kab/kota	Jumlah Sarana dan prasarana Pendukung, Penyebarluasan Informasi dan komunikasi publik yang	%	30	254.677.500		447.676.500	89,6	931.645.000	31	130.835.740	45	176.214.340		307.050.080	754.726.580	KOMINFO			
			PROGRAM APLIKASI INFORMATIKA	Persentase jorong yang dilayani akses telekomunikasi	%	100	6.715.816.335		1.918.861.222	100	2.172.123.268		51.001.846	50	173.246.000							
				Persentase penanganan terhadap gangguan cyber	%	100	0			100				50								
			PENGELOLAAN NAMA DOMAIN YANG TELAH DITETAPKAN OLEH PEMERINTAH PUSAT DAN SUB DOMAIN DI LINGKUP PEMERINTAH DAERAH KABUPATEN/KOTA	Persentase OPD yang terhubung dengan akses internet yang disediakan oleh Kominfo		100	2.355.766.875		1.918.861.222		1.808.623.268		11.227.000	-	19.786.000		31.013.000	1.949.874.222				
			Penatalaksanaan dan pengawasan nama domain dan sub domain dalam penyelenggaraan pemerintahan daerah kabupaten/kota	Jumlah Sub Domain pemerintah daerah yang ditata dan diawasi	sub domain	28	38.201.625			23	30.000.000	8		12	638.000		638.000	638.000	KOMINFO			
			Penyelenggaraan sistem jaringan intra pemerintah daerah	Jumlah OPD yang terhubung dengan internet	OPD	33	2.317.565.250		1.918.861.222	33	1.778.623.268	12	11.227.000	17	19.148.000		30.375.000	1.949.236.222	KOMINFO			
			PENGELOLAAN E-GOVERNMENT DI LINGKUP PEMERINTAH DAERAH KABUPATEN/KOTA	Persentase Aplikasi SPBE yang dikelola	Persen	100,00	4.360.049.460			77,77	363.500.000		39.774.846	39	153.460.000		193.234.846	193.234.846				
				Persentase penurunan jumlah blankspot	Persen	0				10,4		3,64		5								
			Koordinasi dan sinkronisasi sistem keamanan informasi	Jumlah tenaga pengamanan Sistem server dan Aplikasi	orang	2	62.511.750			1	69.000.000	0,35	5.275.000	1	27.266.000		32.541.000	32.541.000	KOMINFO			

No	Sasaran	Kode	Urusan/bidang urusan Pemerintahan Daerah dan Program/Kegiatan/Sub Kegiatan	Indikator Kinerja Program (outcome)/Kegiatan/Sub Kegiatan (Output)	Satuan	Target RPJMD pada Tahun 2021-2026 (Akhir Periode RPJMD)		Realisasi Capaian Kinerja RPJMD Kabupaten/Kota sampai dengan RKPD Perangkat Daerah Tahun Lalu (2021)		Target Kinerja dan Anggaran RKPD Kabupaten/Kota. Tahun Berjalan yang dievaluasi 2022		Realisasi Kinerja Pada Triwulan				Realisasi Capaian Kinerja dan Anggaran RKPD Kabupaten/Kota yang dievaluasi 2022		Realisasi Kinerja dan Anggaran RPJMD Kabuapten/ Kota Perangkat daerah s.d Tahun 2022		Tingkat Capaian Kinerja dan Realisasi Anggaran RPJMD Kabupaten/Kota (15)=14/6x100		Perangkat Daerah Penanggung Jawab
												I		II								
						6		7		8		9		10		13		(14)=7+13				
(1)	(2)	(3)	(4)	(5)		K	Rp	K	Rp	K	Rp	K	Rp	K	Rp	K	Rp	K	Rp	(16)		
			Pengembangan aplikasi dan proses bisnis pemerintah berbasis elektronik	Jumlah Tenaga Programer yang dibayarkan	orang	12	2.245.000.000			6	211.500.000	2,1	20.520.000	3	96.460.000		116.980.000		116.980.000		KOMINFO	
			Pengembangan dan pengelolaan ekosistem kabupaten/kota cerdas dan kota cerdas	Jumlah lokasi percontohan berbasis IT (kampung Digital) dan kota cerdas	lokasi	1	-			1	30.000.000	0,35	4364846	1	6760000		11.124.846		11.124.846		KOMINFO	
			Penyelenggaraan sistem penghubung layanan pemerintah	Jumlah OPD yang Terhubung dengan Internet dan LAN (Local Area Network) Terlaksanakannya Perbaikan dan Penggantian KomponenJaringan	OPD	33	1.977.292.085			33	0	11,55		17			-		-		KOMINFO	
			Pengembangan dan pengelolaan sumber daya teknologi informasi dan komunikasi pemerintah daerah	Jumlah Internet Satelit (Vsat) yang terdata,	VSAT	30	75.245.625			25	53.000.000	8,75	9.615.000	13	22.974.000		32.589.000		32.589.000		KOMINFO	
				Jumlah Menara Telekomunikasi yang terdata	BTS	60				57		19,95		29								
			PROGRAM PENYELENGGARAAN STATISTIK SEKTORAL	Persentase data sektoral yang dikelola	Persen	100	127.338.750		107.782.400		89.805.000	0	5.402.500	-	14.967.500		20.370.000					
			PENYELENGGARAAN STATISTIK SEKTORAL DI LINGKUP PEMERINTAH DAERAH KABUPATEN/KOTA	Persentase OPD yang menggunakan data statistik dalam menyusun perencanaan pembangunan daerah	%	100	127.338.750		107.782.400	100	89.805.000	35	5.402.500	50	14.967.500		20.370.000		128.152.400			
				Persentase OPD yang menggunakan data statistik dalam melakukan evaluasi pembangunan	%	100				100		35		50								
			Koordinasi dan sinkronisasi pengumpulan, pengolahan, analisis dan diseminasi data statistik sektoral	Jumlah dokumen Database Statistik Sektoral OPD yang valid,	Dokumen	1	127.338.750		107.782.400	1	89.805.000	0,35	5.402.500	1	14.967.500		20.370.000		128.152.400		KOMINFO	
				Jumlah dokumen sektoral yang disediakan (Kecamatan dalam angka, PDRB, Solok Selatan dalam angka)	Dokumen	9				9		3,15		5								
			PROGRAM PENYELENGGARAAN PERSANDIAN UNTUK PENGAMANAN INFORMASI	Tingkat keamanan informasi daerah	Persen	70	43.410.938		18.446.900	100	37.500.000	35	-	50	2.837.500		2.837.500		21.284.400			
			PENYELENGGARAAN PERSANDIAN UNTUK PENGAMANAN INFORMASI PEMERINTAH DAERAH KABUPATEN/KOTA	Persentase kegiatan strategis yang telah diamankan melalui kegiatan pengamanan sinyal	Persen		43.410.938		18.446.900	100	37.500.000	35	-	50	2.837.500		2.837.500		21.284.400			
			Penyediaan layanan keamanan informasi pemerintah daerah kabupaten/kota	Jumlah kegiatan strategis yang diamankan	Kegiatan	11	43.410.938		18.446.900	7	37.500.000	2,45		4	2.837.500		2.837.500		21.284.400		KOMINFO	

FORMULIR. E.60
EVALUASI TERHADAP HASIL PELAKSANAAN RKPD
KABUPATEN SOLOK SELATAN
TAHUN 2022

DINAS PENANAMAN MODAL DAN PELAYANAN TERPADU SATU PINTU

No	Sasaran	Kode	Urusan/bidang urusan Pemerintahan Daerah dan Program/Kegiatan/Sub Kegiatan	Indikator Kinerja Program (outcome)/Kegiatan/Sub Kegiatan (Output)	Satuan	Target RPJMD pada Tahun 2021-2026 (Akhir Periode RPJMD)		Realisasi Capaian Kinerja RPJMD Kabupaten/Kota sampai dengan RKPD Perangkat Daerah Tahun Lalu (2021)		Target Kinerja dan Anggaran RKPD Kabupaten/Kota. Tahun Berjalan yang dievaluasi 2022		Realisasi Kinerja Pada Triwulan				Realisasi Capaian Kinerja dan Anggaran RKPD Kabupaten/Kota yang dievaluasi 2022		Realisasi Kinerja dan Anggaran RPJMD Kabuapten/ Kota Perangkat daerah s.d Tahun 2022		Tingkat Capaian Kinerja dan Realisasi Anggaran RPJMD Kabupaten/Kota Tahun 2022 (%)		Perangkat Daerah Penanggung Jawab
												I		II								
						6	7	8	9	10	13	(14)=7+13	(15)=14/6x100									
(1)	(2)	(3)	(4)	(5)		K	Rp	K	Rp	K	Rp	K	Rp	K	Rp	K	Rp	K	Rp	K	Rp	(16)
1			DPMPTSP				30.268.458.000	-	4.014.363.058	100	4.107.621.881	84	475.370.312	193	953.454.313	284	1.428.824.625		5.443.187.683		17,98%	
			URUSAN PEMERINTAHAN BIDANG PENANAMAN MODAL				30.183.122.000	-	3.999.072.458	100	4.047.621.881	84	475.370.312	193	953.454.313	284	1.428.824.625		5.427.897.083		17,98%	
			PROGRAM PENUNJANG URUSAN PEMERINTAHAN DAERAH KABUPATEN/KOTA	Cakupan Layanan Operasional Kantor			21.554.000.000	-	3.292.526.778	100	3.066.708.341	74	452.838.312	144	829.298.493	218	1.282.136.805		4.574.663.583		21,22%	M P T
			Perencanaan, Penganggaran dan Evaluasi Kinerja Perangkat Daerah	Ketersediaan Dokumen Perencanaan, Penganggaran dan Pelaporan Tepat Waktu	Persen	100	427.437.000															
			Penyusunan Dokumen Perencanaan Perangkat Daerah	Jumlah Dokumen Perencanaan dan Penganggaran Perangkat Daerah yang disusun	Dokumen	24	241.000.000	-														
			Koordinasi dan Penyusunan Laporan Capaian Kinerja dan Ikhtisar Realisasi Kinerja SKPD	Jumlah Laporan Capaian Kinerja dan Laporan Ikhtisar Realisasi Kinerja yang disusun	Laporan	16	186.437.000	-														
			Administrasi Keuangan Perangkat Daerah	Jumlah Laporan Keuangan	Persen	100	17.804.385.508	-	2.735.467.600	100	2.529.583.750	23	354.094.792	39	719.702.994	62	1.073.797.786	62	3.809.265.386		21,40%	
			Penyediaan Gaji dan Tunjangan ASN	Jumlah ASN yang menerima Gaji dan Tunjangan	Orang	28	16.610.529.621		2.503.447.600	100	2.400.883.850	13	328.094.792	29	694.838.994	42	1.022.933.786	42	3.526.381.386		21,23%	
			Penyediaan Administrasi Pelaksanaan Tugas ASN	Jumlah Pengelola Keuangan dan TKD yang menerima honor	Orang	19 O	915.855.887		232.020.000	100	128.699.900	20	26.000.000	19	24.864.000	39	50.864.000	39	282.884.000		30,89%	
		Penyusunan Pelaporan Keuangan Akhir Tahun	Jumlah Laporan Keuangan	laporan	4	278.000.000	-			-		-		-		-		-		0,00%		
															-		-		-			
			Administrasi Umum Perangkat Daerah		Persen	100	1.742.980.431	-	358.117.953	500	204.825.113	33	51.723.420	36	91.650.917	69	143.374.337	69	501.492.290		28,77%	
			Penyediaan Komponen Instalasi Listrik/Penerangan Bangunan Kantor	Jumlah Komponen Instalasi Listrik	Jenis	6	33.044.926		2.379.000	100	4.999.795	28	1.436.270	39	1.941.830	67	3.378.100	67	5.757.100		17,42%	
			Penyediaan Peralatan dan Perlengkapan Kantor	Jumlah ATK dan Kertas	Jenis	45	255.547.804		35.437.410	100	36.999.770	34	12.824.590	13	4.852.027	47	17.676.617	47	53.114.027		20,78%	
			Penyediaan Peralatan Rumah Tangga	Jumlah Peralatan Kebersihan dan Bahan Pembersih	Jenis	15	84.432.451		27.557.932	100	7.499.748	63	4.745.010	2	204.000	65	4.949.010	65	32.506.942		38,50%	
			Penyediaan Barang Cetak dan Penggandaan	Jumlah Bahan Cetak dan Penggandaan	Jenis	4 Jenis	205.365.250		22.219.150	100	29.700.000	16	5.031.650	80	23.740.060	96	28.771.710	96	50.990.860		24,83%	
			Fasilitasi Kunjungan Tamu	Jumlah Makan Minum Tamu yang disediakan	Kotak	820	134.415.000	-			-		-									
			Penyelenggaraan Rapat Koordinasi dan Konsultasi SKPD	Jumlah Rapat Koordinasi dan Konsultasi	Kali	25	1.030.175.000		270.524.461	100	125.625.800	22	27.685.900	48	60.913.000	70	88.598.900	70	359.123.361		34,86%	
																-		-				
			Pengadaan Barang Milik Daerah Penunjang Urusan Pemerintah Daerah		Persen	100	457.124.611	-	100.252.750	100	-	-	-	-	-	-	-	-	100.252.750		21,93%	
			Pengadaan Gedung Kantor atau Bangunan Lainnya	Jumlah Gedung Kantor	Unit				-		-	0	-		-	-		-	-		0,00%	
			Pengadaan Sarana dan Prasarana Gedung Kantor atau Bangunan Lainnya	Jumlah Sarana dan Prasarana Gedung Kantor	Unit	3	207.124.611		-	100	-	0	-		-	-		-	-		0,00%	

No	Sasaran	Kode	Urusan/bidang urusan Pemerintahan Daerah dan Program/Kegiatan/Sub Kegiatan	Indikator Kinerja Program (outcome)/Kegiatan/Sub Kegiatan (Output)	Satuan	Target RPJMD pada Tahun 2021-2026 (Akhir Periode RPJMD)		Realisasi Capaian Kinerja RPJMD Kabupaten/Kota sampai dengan RKPD Perangkat Daerah Tahun Lalu (2021)		Target Kinerja dan Anggaran RKPD Kabupaten/Kota. Tahun Berjalan yang dievaluasi 2022		Realisasi Kinerja Pada Triwulan				Realisasi Capaian Kinerja dan Anggaran RKPD Kabupaten/Kota yang dievaluasi 2022		Realisasi Kinerja dan Anggaran RPJMD Kabuapten/Kota Perangkat daerah s.d Tahun 2022		Tingkat Capaian Kinerja dan Realisasi Anggaran RPJMD Kabupaten/Kota Tahun 2022 (%)		Perangkat Daerah Penanggung Jawab
												I		II								
						6	7	8	9	10	13	(14)=7+13	(15)=14/6x100									
(1)	(2)	(3)	(4)	(5)		K	Rp	K	Rp	K	Rp	K	Rp	K	Rp	K	Rp	K	Rp	K	Rp	(16)
			Pengadaan Sarana dan Prasarana Pendukung Gedung Kantor atau Bangunan Lainnya	Jumlah Sarana dan Prasarana Pendukung Gedung Kantor	Unit				100.252.750	100	-	0	-		-	-	-	-	100.252.750		0,00%	
			Pengadaan Peralatan dan Mesin Lainnya	Jumlah Peralatan dan Mesin Kantor yang disediakan	Unit	3	250.000.000														0,00%	
																-		-	-		-	
			Penyediaan Jasa Penunjang Urusan Pemerintahan Daerah		Persen	100	221.072.450	-	11.629.500	100	32.499.900	14	3.045.978	68	3.604.115	69	6.650.093	69	18.279.593		8,27%	
			Penyediaan Jasa Surat Menyurat	Jumlah Materai 10.000	Buah	300	16.280.000		3.650.000	100	2.000.000	-	-	55	1.100.000	55	1.100.000	55	4.750.000		29,18%	
			Penyediaan Jasa Komunikasi, Sumber Daya Air dan Listrik	Jumlah Rekening Air dan Listrik tiap bulan	Kwh	20,95	137.961.450		3.344.500	100	20.499.900	14	3.045.978	13	2.504.115	27	5.550.093	27	8.894.593		6,45%	
			Penyediaan Jasa Peralatan dan Perlengkapan Kantor	Jumlah Peralatan kerja yang diservis	Unit	18	66.831.000		4.635.000	100	10.000.000	0	-	0	-	-	-	-	4.635.000		6,94%	
									-							-		-	-		-	
			Pemeliharaan Barang Milik Daerah Penunjang Urusan Pemerintahan Daerah		Persen	100	901.000.000	-	87.058.975	100	299.799.578	22	43.974.122	7	14.340.467	58	58.314.589	58	145.373.564		16,13%	
			Penyediaan Jasa Pemeliharaan, Biaya Pemeliharaan, Pajak dan Perizinan Kendaraan Dinas Operasional atau Lapangan	Jumlah Kendaraan yang diservis dan berizin	Unit	14	701.000.000		87.058.975	100	99.799.950	44	43.974.122	14	14.340.467	58	58.314.589	58	145.373.564		20,74%	
			Pemeliharaan / Rehabilitasi Gedung Kantor dan Bangunan Lainnya	Jumlah Gedung yng dipelihara	Unit	1	200.000.000		-		199.999.628		-		-							
			PROGRAM PENGEMBANGAN IKLIM PENANAMAN MODAL	Jumlah Kebijakan yang mendukung Penanaman Modal	Dokumen	6	192.000.000		66.114.166													
			Penetapan Pemberian Fasilitas/Insentif dibidang Penanaman Modal yang menjadi Kewenangan Daerah Kabupaten/Kota	Jumlah Dokumen Kebijakan Penanaman Modal Jumlah Perda/PerBup yuang ditetapkan	Dokumen	6	192.000.000		66.114.166													
			Penetapan Kebijakan Daerah mengenai Pemberian Fasilitas/Insentif dan Kemudahan Penanaman Modal	Jumlah Dokumen Kebijakan Penanaman Modal Jumlah Perda/PerBup yang ditetapkan	Dokumen	6	192.000.000		66.114.166						-							
1. Meningkatkan realisasi penanaman			PROGRAM PROMOSI PENANAMAN MODAL		Investor	201	330.000.000	-	88.515.939	100	57.800.000	5	3.300.000	10	5.732.385	15	9.032.385	15	97.548.324		29,56%	
			Penyelenggaraan Promosi Penanaman Modal yang menjadi Kewenangan Daerah Kabupaten/Kota		Persen	30	330.000.000	-	88.515.939	100	57.800.000	5	3.300.000	10	5.732.385	15	9.032.385	15	97.548.324		29,56%	
			Penyusunan Strategi Promosi Penanaman Modal	Jumlah Dokumen Kajian Strategi Promosi	Dokumen	2	130.000.000		88.515.939	100	57.800.000	5	3.300.000	10	5.732.385	15	9.032.385	15	97.548.324		75,04%	
			Pelaksanaan Kegiatan Promosi Penanaman Modal Daerah Kabupaten/Kota	Jumlah Event Pameran Investasi yang diikuti	Event	12	200.000.000		-		-	0	-	0	-	-	-	-	-		-	
			PROGRAM PELAYANAN PENANAMAN MODAL		Izin	7000	2.008.000.000	-	394.977.229	100	269.731.800	3	10.245.000	30	57.808.050	33	68.053.050	33	463.030.279		23,06%	
			Pelayanan Perizinan dan Non Perizinan secara Terpadu Satu Pintu di Bidang Penanaman Modal yang Menjadi Kewenangan Daerah Kabupaten/Kota		Izin	7000	2.008.000.000	-	394.977.229	100	269.731.800	3	10.245.000	30	57.808.050	33	68.053.050	33	463.030.279		23,06%	
			Penyediaan Pelayanan Terpadu Perizinan dan Non Perizinan berbasis Sistem Pelayanan Perizinan Berusaha Terintegrasi secara Elektronik	Jumlah Aplikasi Informasi Perizinan	Aplikasi	2	300.386.000		42.857.400	100	45.532.000	1	280.000	55	25.246.800	56	25.526.800	56	68.384.200		22,77%	
			Pemantauan Pemenuhan Komitmen Perizinan dan Non Perizinan Penanaman Modal	Jumlah Izin dalam Pengawasan dan Pemantauan	Izin	4540	955.300.000		146.603.130	100	137.865.800	2	3.510.000	7	8.915.500	9	12.425.500	9	159.028.630		16,65%	
			Penyediaan Layanan Konsultasi dan Pengelolaan Pengaduan Masyarakat terhadap PelayananTerpadu Perizinan dan Non Perizinan	Frekuensi Kunjungan perizinan keliling dan persentase atas permohonan yang diajukan	Kali	82	716.814.000		172.375.899	100	86.334.000	7	6.455.000	27	23.645.750	34	30.100.750	34	202.476.649		28,25%	
			Koordinasi dan Sinkronisasi Penetapan Pemberian Fasilitas/Insentif Daerah	Jumlah koordinasi dengan Forum TJSLP	Pertemuan	2	35.500.000		33.140.800	100	-	0	-		-	-	-	-	33.140.800		93,35%	

No	Sasaran	Kode	Urusan/bidang urusan Pemerintahan Daerah dan Program/Kegiatan/Sub Kegiatan	Indikator Kinerja Program (outcome)/Kegiatan/Sub Kegiatan (Output)	Satuan	Target RPJMD pada Tahun 2021-2026 (Akhir Periode RPJMD)		Realisasi Capaian Kinerja RPJMD Kabupaten/Kota sampai dengan RKPD Perangkat Daerah Tahun Lalu (2021)		Target Kinerja dan Anggaran RKPD Kabupaten/Kota. Tahun Berjalan yang dievaluasi 2022		Realisasi Kinerja Pada Triwulan				Realisasi Capaian Kinerja dan Anggaran RKPD Kabupaten/Kota yang dievaluasi 2022		Realisasi Kinerja dan Anggaran RPJMD Kabuapten/Kota Perangkat daerah s.d Tahun 2022		Tingkat Capaian Kinerja dan Realisasi Anggaran RPJMD Kabupaten/Kota Tahun 2022 (%)		Perangkat Daerah Penanggung Jawab
												I		II								
						6		7		8		9		10		13		(14)=7+13		(15)=14/6x100		
(1)	(2)	(3)	(4)	(5)		K	Rp	K	Rp	K	Rp	K	Rp	K	Rp	K	Rp	K	Rp	K	Rp	(16)
			PROGRAM PENGENDALIAN PELAKSANAAN PENANAMAN MODAL		Persen	100%	5.633.122.000	-	119.218.750	300	573.381.740	2	8.187.000	5	44.455.385	14	52.642.385	14	171.861.135		3,05%	
			Pengendalian Pelaksanaan Penanaman Modal yang Menjadi Kewenangan Daerah Kabupaten/Kota		Persen	1	5.633.122.000	-	119.218.750	300	573.381.740	2	8.187.000	5	44.455.385	14	52.642.385	14	171.861.135		3,05%	
			Koordinasi dan Sinkronisasi Pemantauan Pelaksanaan Penanaman Modal	Jumlah Pemantauan yang dilakukan	Kali	30 81, 4	938.800.000		10.375.000	100	116.949.900	3	3.556.000	1	2.120.000		5.676.000	-	16.051.000		1,71%	
			Koordinasi dan Sinkronisasi Pembinaan Pelaksanaan Penanaman Modal	Jumlah Bimtek/Sosialisasi kemudahan berusaha	Kegiatan	18	4.137.522.000		96.307.750	100	294.836.940	1	2.545.000	11	35.192.385	12	37.737.385	12	134.045.135		3,24%	
	2. Meningkatkan daya tarik penanaman modal		Koordinasi dan Sinkronisasi Pengawasan Pelaksanaan Penanaman Modal	Jumlah Pengawasan ke perusahaan	Kali	40 Kali	556.800.000		12.536.000	100	161.594.900	1	2.086.000	4	7.143.000	5	9.229.000	5	21.765.000		3,91%	
			PROGRAM PENGELOLAAN DATA DAN SISTEM INFORMASI PENANAMAN MODAL		Persen	100	466.000.000	-	37.719.596	100	80.000.000	1	800.000	20	16.160.000	21	16.960.000	21	54.679.596		11,73%	
			Pengelolaan Data dan Informasi Perizinan dan Non Perizinan yang Terintegrasi pada Tingkat Daerah Kabupaten/Kota		Persen	100	466.000.000	-	37.719.596	100	80.000.000	1	800.000	20	16.160.000	21	16.960.000	21	54.679.596		11,73%	
			Pengolahan, Penyajian dan Pemanfaatan Data dan Informasi Perizinan dan Non Perizinan Berbasis Sistem Pelayanan Perizinan Berusaha Terintegrasi secara Elektronik	Jumlah penyampaian media informasi public	Media	100	466.000.000		37.719.596	100	80.000.000	1	800.000	20	16.160.000	21	16.960.000	21	54.679.596		11,73%	
			URUSAN PEMERINTAHAN BIDANG ENERGI DAN SUMBER DAYA MINERAL				85.336.000	-	15.290.600	-	60.000.000	-	-		-	-	-	-	15.290.600		17,92%	
			PROGRAM PENGELOLAAN ENERGI BARU TERBARUKAN		Investor	2	85.336.000	-	15.290.600	-	60.000.000	-	-		-	-	-	-	15.290.600		17,92%	
			Penatusahaan Izin Pemanfaatan Langsung Panas Bumi dalam Daerah Kabupaten/Kota		Izin	2	85.336.000	-	15.290.600	-	60.000.000	-	-		-	-	-	-	15.290.600		17,92%	
	3.Meningkatnya perencanaan penanaman modal yang implementatif		Pengendalian dan Pengawasan Pelaksanaan Perizinan Pemanfaatan Langsung Panas Bumi dalam Daerah Kabupaten/Kota	Jumlah Pengawasan EBT	Izin	2 l	85.336.000		15.290.600		60.000.000	-	-		-	-	-	-	15.290.600		17,92%	

FORMULIR. E.60
EVALUASI TERHADAP HASIL PELAKSANAAN RKPd
KABUPATEN SOLOK SELATAN
TAHUN 2022

DINAS PERPUSTAKAAN DAN ARSIP																							
NO	Sasaran	Kode	Urusan/Bidang Urusan Pemerintah Daerah dan Program / kegiatan	Indikator Kinerja Program/Kegiatan	Satuan	Target RPJMD Kabupaten/Kota pada Tahun 2022		Realisasi Capaian Kinerja RPJMD Kabupaten/Kota sampai dengan RKPd Perangkat Daerah Tahun Lalu (2021)		Target Kinerja dan Anggaran RKPd Kabupaten/Kota. Tahun Berjalan yang dievaluasi 2022		Realisasi Kinerja Pada Triwulan				Realisasi Capaian Kinerja dan Anggaran RKPd Kabupaten/Kota yang dievaluasi 2022		Realisasi Kinerja dan Anggaran RPJMD Kabupaten/ Kota Perangkat daerah s.d Tahun 2022		Tingkat Capaian Kinerja dan Realisasi Anggaran RPJMD Kabupaten/Kota Tahun 2022 (%)		Perangkat Daerah Penanggung Jawab	
												I		II									
												7		8		9		10		13			
1	2	3	4	5		6		K	Rp	K	Rp	K	Rp	K	Rp	K	Rp	K	Rp	K	Rp	(16)	
			URUSAN PEMERINTAHAN BIDANG PERPUSTAKAAN DAN KEARSIPAN			K	Rp	K	Rp	K	Rp	K	Rp	K	Rp	K	Rp	K	Rp	K	Rp		
			PROGRAM PENUNJANG URUSAN PEMERINTAH DAERAH				14.756.000.000	-	2.381.773.758	1	2.421.000.000	0,15	356.611.382	0,4	#####		1.457.724.365	0,15	3.839.498.123	0,26	0,26	DPK	
			Administrasi Keuangan Perangkat Daerah	Terlaksananya Admininisi Keuangan Perangkat Daerah			10.943.749.826		1.956.929.193	100%	1.863.700.000	0,16	296.612.348	0,5	921.241.583	0,65	1.217.853.931	0,16	3.174.783.124	0,29	0,29	DPK	
			Penyediaan Gaji dan Tunjangan ASN	Jumlah ASN yang dibayar Gajinya dan Tunjangannya	Orang	118 Orang	10.395.142.076	20	1.802.661.443	20	1.790.740.000	0,15	273.827.348	0,5	906.556.583	0,66	1.180.383.931	0,15	2.983.045.374	0,29	0,29	DPK	
			Penyediaan Administrasi Pelaksanaan Tugas ASN	Jumlah tenaga administrasi keuangan yang dibayarkan honorinya	Orang	40 Orang	443.360.000	9	154.267.750	8	72.960.000	0,31	22.785.000	0,2	14.685.000	0,51	37.470.000	0,31	191.737.750	0,43	0,43	DPK	
				Jumlah Tenaga Pendukung Operasional Kantor yang dibayarkan Honorinya	Orang	13 Orang	105.247.750	13	105.247.750	-	-	-	-	-	-	-	-	0,00	105.247.750	1,00	1,00	DPK	
			Administrasi Umum Perangkat Daerah	Terlaksananya Admininisi Kantor			1.693.145.324		287.443.175	100%	260.500.000	0,11	27.867.352	0,3	80.568.818	0,42	108.436.170	0,11	395.879.345	0,23	0,23	DPK	
			Penyediaan Komponen Instalasi Listrik/Penerangan Bangunan Kantor	Jumlah Peralatan listrik yang disediakan	Jenis	25	28.199.973	5	3.616.773	5	4.500.000	0,00	-	0,1	410.000	0,09	410.000	0,00	4.026.773	0,14	0,14	DPK	
			Penyediaan Peralatan dan Perlengkapan Kantor	Jumlah ATK yang disediakan	Jenis	35	116.372.000		36.096.601	7	20.000.000	0,17	3.323.000	0,4	8.096.189	0,57	11.419.189	0,17	47.515.790	0,41	0,41	DPK	
				Jumlah Peralatan dan Perlengkapan Kantor yang disediakan	Jenis	8	45.000.000	-	-	8	25.000.000	0,00	-	0,0	-	-	-	0,00	-	-	0,00	DPK	
			Penyediaan Peralatan Rumah Tangga	Jumlah Peralatan Rumah Tangga yang disediakan	Jenis	10	29.999.851	-	4.980.000	5	5.000.000	0,00	-	0,0	-	-	-	0,00	4.980.000	0,17	0,17	DPK	
			Penyediaan Barang Cetak dan Penggandaan	Jumlah bahan cetak yang disediakan	Jenis	50	42.000.000	10	6.000.000	10	7.000.000	0,42	2.956.409	0,4	2.688.500	0,81	5.644.909	0,42	11.644.909	0,28	0,28	DPK	
				Jumlah Penggandaan yang disediakan		256000	256000	48.000.000	32.000	8.999.740	3200	8.000.000	0,00	-	0,0	-	-	0,00	8.999.740	0,19	0,19	DPK	
			fasilitasi Kunjungan Tamu	Jumlah makan minum tamu yang disediakan	Ktk	778	21.500.000	66	2.070.000	114	4.000.000	0,00	-	0,2	643.000	0,16	643.000	0,00	2.713.000	0,13	0,13	DPK	
			Penyelenggaraan Rapat Koordinasi dan Konsultasi SKPD	Jumlah rapat koordinasi dan konsultasi yang dilaksanakan	Kali	1.820	1.313.813.500	300	219.140.061	270	180.000.000	0,10	17.314.443	0,4	66.482.129	0,47	83.796.572	0,10	302.936.633	0,23	0,23	DPK	
				Jumlah makan minum rapat yang disediakan	Kotak	1.400	48.260.000	145	6.540.000	200	7.000.000	0,61	4.273.500	0,3	2.249.000	0,93	6.522.500	0,61	13.062.500	0,27	0,27	DPK	
			Pengadaan Barang Milik Daerah Penunjang Urusan Pemerintah Daerah	Tersedianya Barang Milik Daerah Penunjang Urusan Pemerintah Daerah			493.499.000		33.207.271	100%	20.000.000	0,00	-	0,0	-	-	-	0,00	33.207.271	0,07	0,07	DPK	
			Pengadaan Mebel	Jumlah meubeleu yang disediakan	Jenis	40	200.000.000	0	-	-	-	-	-	-	-	-	-	0,00	-	-	0,00	DPK	
			Pengadaan Sarana dan Prasarana Gedung Kantor atau bangunan Lainnya	Jumlah Peralatan dan Mesin Kantor yang disediakan	Jenis	6	20.000.000	6	19.963.635	-	-	-	-	-	-	-	-	0,00	19.963.635	1,00	1,00	DPK	
			Pengadaan Sarana dan Prasarana Pendukung Gedung kantor atau bangunan lainnya	Jumlah sarana dan prasarana pendukung gedung kantor atau Bangunan Lainnya	Jenis	280	273.499.000	56	13.243.636	20	20.000.000	0,00	-	-	-	-	-	0,00	13.243.636	0,05	0,05	DPK	
			Penyediaan Jasa Penunjang Urusan Pemerintah daerah	Tersedianya Jasa Penunjang Urusan Pemerintah daerah			242.530.000		18.484.030	100%	32.800.000	0,13	4.123.710	0,1	2.941.771	0,22	7.065.481	0,13	25.549.511	0,11	0,11	DPK	
			Penyediaan Jasa Surat Menyurat	Jumlah materi yang tersedia	Lmbr	1.800	15.500.000	250	2.490.000,0	200	2.000.000	0,13	250.000	0,2	350.000	0,30	600.000	0,13	3.090.000	0,20	0,20	DPK	
			Penyediaan Jasa Komunikasi, Sumber Daya Air dan Listrik	Jumlah pemakaian jasa listrik	KWH	121.000	90.000.000	8.350	2.000.000	16000	12.000.000	0,08	1.002.500	-	-	0,08	1.002.500	0,08	3.002.500	0,03	0,03	DPK	
				Jumlah pemakaian telpon	GB	9.516	81.000.000	-	9.190.130	9.516	12.000.000	0,20	2.457.210	0,2	2.439.771	0,41	4.896.981	0,20	14.087.111	0,17	0,17	DPK	
				Jumlah pemakaian air	Kubik	8.100	12.600.000	600	1.800.000	900	1.800.000	0,06	108.000	0,1	152.000	0,14	260.000	0,06	2.060.000	0,16	0,16	DPK	
			Penyediaan Jasa Peralatan dan Perlengkapan Kantor	Jumlah jasa perbaikan peralatan dan perlengkapan kantor											-	0,06	306.000	0,06	3.309.900	0,08	0,08	DPK	
			Pemeliharaan Barang Milik Daerah Penunjang Urusan Pemerintah Daerah	Terpeliharanya Barang Milik Daerah Penunjang Urusan Pemerintah Daerah			682.075.850		85.710.089		94.000.000	0,19	17.757.972	0,3	28.005.761	0,49	45.763.733	0,19	131.473.822	0,19	0,19	DPK	
															18.045.761	0,43	34.664.983	0,21	108.431.282	0,19		DPK	
			Penyediaan Jasa pemeliharaan, Biaya pemeliharaan, pajak dan perizinan kendaraan dinas operasional atau lapangan	Jumlah kendaraan Dinas Operasional yang terpelihara	Unit	25	559.575.850	5	73.766.299	5	80.250.000	0,21	16.619.222	0,2	-	0,30	1.138.750	0,30	3.388.750	0,15	0,15	DPK	
				Jumlah Perizinan Kendaraan Dinas/Operasional	Unit	25	22.500.000	3	2.250.000	5	3.750.000	0,30	1.138.750	-	-	-	-	-	-	-	-	DPK	
			Pemeliharaan/Rehabilitasi Gedung Kantor dan Bagunan Lainnya	Jumlah gedung kantor dan Bangunan Lainnya yang dipelihara	Unit	8	100.000.000	1	9.693.790	5	10.000.000	0,00	-	1,0	9.960.000	1,00	9.960.000	0,00	19.653.790	0,20	0,20	DPK	
			URUSAN PEMERINTAHAN BIDANG PERPUSTAKAAN										1.475.000	-	-		31.835.500	0,00	19.653.790			DPK	

NO	Sasaran	Kode	Urusan/Bidang Urusan Pemerintah Daerah dan Program / kegiatan	Indikator Kinerja Program/Kegiatan	Satuan	Target RPJMD Kabupaten/Kota pada Tahun 2022	Realisasi Capaian Kinerja RPJMD Kabupaten/Kota sampai dengan RKPD Perangkat Daerah Tahun Lalu (2021)		Target Kinerja dan Anggaran RKPD Kabupaten/Kota. Tahun Berjalan yang dievaluasi 2022		Realisasi Kinerja Pada Triwulan				Realisasi Capaian Kinerja dan Anggaran RKPD Kabupaten/Kota yang dievaluasi 2022		Realisasi Kinerja dan Anggaran RPJMD Kabuaptan/ Kota Perangkat daerah s.d Tahun 2022		Tingkat Capaian Kinerja dan Realisasi Anggaran RPJMD Kabupaten/Kota Tahun 2022 (%)		Perangkat Daerah Penanggung Jawab	
							7		8		9		10		13		(14)=7+13		(15)=14/6x100			
							K	Rp	K	Rp	K	Rp	K	Rp	K	Rp	K	Rp	K	Rp		
1	2	3	4	5		6															(16)	
			PROGRAM PEMBINAAN PERPUSTAKAAN			12.797.000.000		267.005.329		10.095.000.000	0,00	-	0,0		0,06	31.835.500	0,00	298.840.829	0,02	0,02	DPK	
	1. Meningkatkan Pelayanan Keperustakaan Daerah		Pengelolaan Perpustakaan Tingkat Daerah Kabupaten/Kota	Terlaksananya Pembinaan Perpustakaan dan Pengelolaan Bahan Perpustakaan		12.797.000.000		267.005.329		10.095.000.000	0,00	1.475.000	0,0	30.360.500	0,00	31.835.500	0,00	298.840.829	0,02	0,02	DPK	
			Pengembangan Perpustakaan di Tingkat Daerah Kabupaten/Kota	Jumlah pemustaka di Solok Selatan	Orang	1000 Orang	11.042.500.000	250	23.743.771	250	10.042.500.000	0,00	1.475.000	0,0	2.277.500	0,00	3.752.500	0,00	27.496.271	0,00	0,00	DPK
				Jumlah perpustakaan nagari yang dibina,	Nagari	10	1.000.000.000	-	-	-	-	-	-	-	-	-	0,00	-	-	-	0,00	DPK
				Jumlah titik layanan perpustakaan keliling	Layanan Pustaka	5	90.000.000	-	-	-	-	-	-	-	-	-	0,00	-	-	-	0,00	DPK
				Jumlah MOU yang dihasilkan	MOU	1	30.000.000	-	-	-	-	-	-	-	-	-	0,00	-	-	-	0,00	DPK
			Pengembangan Kekhasan koleksi perpustakaan daerah tingkat daerah kabupaten/kota	Jumlah Regulasi yang dihasilkan,	Dok	1	32.500.000		1	32.500.000	0,00	-	0,5	15.019.500	0,46	15.019.500	0,00	15.019.500	0,46	0,46	DPK	
				Jumlah karya cetak yang terhimpun	Karya Cetak	32	130.000.000	-	-	-	-	-	-	-	-	-	0,00	-	-	-	0,00	DPK
			Pembinaan Perpustakaan pada satuan pendidikan dasar diseluruh wilayah kabupaten/Kota sesuai dengan standar nasional perpustakaan	Jumlah Perpustakaan sekolah yang dibina	pustaka	60 pustaka	50.000.000	-	-	12	20.000.000	0,00	-	0,7	13.063.500	0,65	13.063.500	0,00	13.063.500	0,26	0,26	DPK
				Jmlah lomba perpustakaan sekolah	Pustaka	28	50.000.000	-	-	-	-	-	-	-	-	-	0,00	-	-	-	0,00	DPK
				Jumlah Perpustakaan yang ter akreditasi	Pustaka	12 Pustaka	50.000.000	-	-	-	-	-	-	-	-	-	0,00	-	-	-	0,00	DPK
				Jumlah peserta FGD Pengelola perpustakaan	Kali	80	75.000.000	-	-	-	-	-	-	-	-	-	0,00	-	-	-	0,00	DPK
				Pengelolaan dan Pengembangan Bahan Pustaka	Persentase bahan pustaka yang dikelola dan dikembangkan	Persen	100	247.000.000	100	243.261.558	-	-	-	-	-	-	0,00	243.261.558	0,98	0,98	DPK	
			Program Pelestarian Koleksi Nasional dan Naskah Kuno	Jumlah Naskah Kuno didokumentasikan		230.000.000		-		30.000.000	0,00	-	0,7	20.785.950	-	20.785.950	0,15	20.785.950	0,09	0,09	DPK	
			Pelestarian Naskah Kuno Milik Daerah Kabupaten / Kota	Jumlah naskah kuno yang di daftarkan	Naskah Kuno	1	230.000.000		1	30.000.000	0,00	-	0,7	20.785.950	-	20.785.950	0,15	20.785.950	0,09	0,09	DPK	
			Peningkatan Peran Serta Masyarakat dalam Penyimpanan,Perawatan, Pelestarian, dan Pendaftaran Naskah Kuno	Jumlah naskah kuno yang di daftarkan	Naskah Kuno	1	30.000.000		1	30.000.000	0,00	-	0,7	20.785.950	0,69	20.785.950	0,00	20.785.950	0,69	0,69	DPK	
			Pengembangan pengolahan dan pengalihmedian naska kuno yang dimiliki oleh masyarakat	Jumlah naskah kuno yang di olah	Naskah Kuno	5	200.000.000	-	-	-	-	-	-	-	-	-	0,00	-	-	-	0,00	DPK
			URUSAN PEMERINTAHAN BIDANG KEARSIPAN			701.000.000				150.000.000	0,06	8.775.000	0,2	26.531.700	0,24	25.983.600	0,06	25.983.600	0,04	0,04	DPK	
			PROGRAM PENGELOLAAN ARSIP			342.000.000		95.972.450		85.000.000	0,05	4.565.000	0,1	7.885.500	0,15	12.450.500	0,05	108.422.950	0,32	0,32	DPK	
			Pengelolaan Arsip Dinamis Daerah Kabupaten/Kota	Terlaksananya pembinaan kearsipan		272.000.000		41.707.700	100%	70.000.000	0,07	4.565.000	0,1	7.885.500	0,18	12.450.500	0,07	54.158.200	0,20	0,20	DPK	
	2. Meningkatkan penyelenggaraan kearsipan yang handal		Pemeliharaan dan penyusutan arsip Dinamis							20.000.000		4.565.000	0,4	7.885.500	0,39	12.450.500						
				Jumlah arsip dinamis OPD Yang terpelihara	OPD	33	97.000.000	20	41.707.700	6	10.000.000	0,00	-	0,0	-	-	0,00	41.707.700	0,43	0,43	DPK	
				Jumlah arsip dinamis Nagari Yang terpelihara	Nagari	39	25.000.000	-	-	6	5.000.000	0,00	-	0,0	-	-	0,00	-	-	-	0,00	DPK
				Jumlah arsip dinamis Sekolah Yang terpelihara	Sekolah	31	25.000.000	-	-	6	5.000.000	0,00	-	0,0	-	-	0,00	-	-	-	0,00	DPK
			Pengawasan Arsip Dinamis Kewenangan Kabupaten/Kota							25.000.000		-	-	-	-	-						
				Jumlah arsip dinamis OPD Yang telah tertata	OPD	46	30.000.000	-	-	6	5.000.000	0,00	-	0,0	-	-	0,00	-	-	-	0,00	DPK
				Jumlah arsip dinamis Nagari Yang telah tertata dengan baik	Nagari	30	45.000.000	-	-	6	10.000.000	0,00	-	0,0	-	-	0,00	-	-	-	0,00	DPK
				Jumlah arsip dinamis Sekolah Yang telah tertata	Sekolah	30 Sekolah	50.000.000	-	-	6	10.000.000	0,00	-	0,0	-	-	0,00	-	-	-	0,00	DPK
			Pengolahan arsip statis Daerah kabupaten/Kota	Jumlah Arsip Statis bernilai sejarah Kabupaten Solok Selatan		23.000.000		-		5.000.000	0,00	-	0,0		-	-	0,00	-	-	-	0,00	DPK
			Akuisisi, pengolahan, preservasi dan akses arsip statis terkumpul	Jumlah Arsip Statis bernilai sejarah yang terkumpul	Arsip	4	23.000.000	-	-	1	5.000.000	0,00	-	0,0	-	-	0,00	-	-	-	0,00	DPK
			Pengelolaan Simpul Jaringan Informasi Kearsipan Nasional Tingkat Kabupaten/Kota	Jumlah Simpul Jaringan dalam sistem informasi kearsipan nasional yang dikelola		47.000.000		-		10.000.000	0,00	-	0,0		-	-	0,00	-	-	-	0,00	DPK
			Penyediaan Informasi, Akses dan Layanan Kearsipan Tingkat Daerah Kabupaten/Kota melalui JIKN	Jumlah Aplikasi Layanan Kearsipan Daerah	Aplikasi	5	22.000.000	-	-	1	5.000.000	0,00	-	0,0	-	-	0,00	-	-	-	0,00	DPK
			Pemberdayaan kapasitas unit kearsipan dan lembaga kearsipan Daerah Kabupaten	Jumlah pengelola arsip yang telah memahami JIKN	Orang	36	25.000.000	-	-	20	5.000.000	0,00	-	0,0	-	-	0,00	-	-	-	0,00	DPK
			PROGRAM PERLINDUNGAN DAN PENYELAMATAN ARSIP	Persentase OPD yang telah melakukan pengelolaan arsip secara baku		359.000.000		54.264.750		65.000.000	0,06	4.210.000	0,1	9.323.100	0,21	13.533.100	0,06	67.797.850	0,19	0,19	DPK	
			Perlindungan dan Penyelamatan arsip akibat bencana yang bersekala Kabupaten/Kota	Jumlah Arsip Pemekaran Daerah yang diselamatkan		164.000.000		29.273.000	1	35.000.000	0,00	-	0,0	-	-	-	0,00	29.273.000	0,18	0,18	DPK	
			Evakuasi dan identifikasi arsip akibat bencana	Jumlah Arsip Daerah akibat bencana yang diidentifikasi	Dok	5	164.000.000	1	29.273.000	1	35.000.000	0,00	-	0,0	-	-	0,00	29.273.000	0,18	0,18	DPK	
			Penyelamatan arsip perangkat daerah kabupaten/kota yang digabung dan/atau dibubarkan,dan pemekaran daerah kecamatan desa/kelurahan	Jumlah Arsip Pemekaran Daerah yang diselamatkan		195.000.000		24.991.750		30.000.000	0,14	4.210.000	0,3	9.323.100	0,45	13.533.100	0,14	38.524.850	0,20	0,20	DPK	
			pendampingan penyelamatan arsip bagi pemekaran Lintas Kabupaten Solok selatan	Jumlah Arsip Pemekaran Daerah yang diselamatkan	Dok	5	155.000.000	0	24.991.750	1	15.000.000	0,00	-	0,0	-	-	0,00	24.991.750	0,16	0,16	DPK	
					Buku	1	40.000.000		1	15.000.000	0,28	4.210.000	0,6	9.323.100	0,90	13.533.100	0,28	13.533.100	0,34	0,34	DPK	

FORMULIR E.00
EVALUASI TERHADAP HASIL PELAKSANAAN RKPD
KABUPATEN SOLOK SELATAN
TAHUN 2022

DINAS PARIWISATA DAN KEBUDAYAAN

No	Sasaran	Kode	Urusan/bidang urusan Pemerintahan Daerah dan Program/Kegiatan/Sub Kegiatan	Indikator Kinerja Program (outcome)/Kegiatan/Sub Kegiatan (Output)	Satuan	Target RPJMD pada Tahun 2021-2026 (Akhir Periode RPJMD)		Realisasi Capaian Kinerja RPJMD Kabupaten/Kota sampai dengan RKPD Perangkat Daerah Tahun Lalu (2021)		Target Kinerja dan Anggaran RKPD Kabupaten/Kota. Tahun Berjalan yang dievaluasi 2022		Realisasi Kinerja Pada Triwulan				Realisasi Capaian Kinerja dan Anggaran RKPD Kabupaten/Kota yang dievaluasi 2022		Realisasi Kinerja dan Anggaran RPJMD Kabupaten/ Kota Perangkat daerah s.d Tahun 2022		Tingkat Capaian Kinerja dan Realisasi Anggaran RPJMD Kabupaten/Kota (15)=14/6x100		Perangkat Daerah Penanggung Jawab		
						K	Rp	K	Rp	K	Rp	I		II		K	Rp	K	Rp	K	Rp		K	Rp
												9	10	13	(14)=7+13									
(1)	(2)	(3)	(4)	(5)		K	Rp	K	Rp	K	Rp	K	Rp	K	Rp	K	Rp	K	Rp	K	Rp	(16)		
			URUSAN PARIWISATA				39.935.943.851		5.134.489.001		5.254.718.132		765.215.142		1.417.163.510		2.182.378.652		7.316.867.653		18%			
			PROGRAM PENUNJANG URUSAN PEMERINTAHAN DAERAH	Cakupan Layanan Operasional Kantor	persen	100	24.687.862.850	100%	4.114.131.595	100,00%	3.989.718.132		597.698.819		1.198.116.076		1.795.814.895		5.909.946.490		24%	Dinas Pariwisata		
			Perencanaan, Penganggaran dan Evaluasi Kinerja Pereangkat Daerah	Persentase dokumen perencanaan, penganggaran dan evaluasi kinerja yang disusun aturan dan tepat waktu	persen	100	41.328.957	100%	21.603.400						0		0		21.603.400		52%			
			Penyusunan Dokumen Perencanaan Perangkat Daerah	Jumlah dokumen perencanaan	dokumen	18	0																	
			Penyusunan Laporan Capaian Kinerja dan Iktisar Realisasi Kinerja SKPD	Jumlah Laporan Capaian Kinerja	dokumen	18	41.328.957	3	21.603.400							0		21.603.400		52%				
			Administrasi Keungan Perangkat Daerah	Persentase pemenuhan kinerja pelayanan keuangan perangkat daerah	persen	100	21.121.493.489	100%	3.509.128.149	100%	3.488.718.132	13%	460.345.491		1.132.655.778		1.593.001.269		5.102.129.418		24%			
			Penyediaan Gaji dan Tunjangan ASN	Jumlah ASN yang dibayarkan Gaji dan Tunjangan	Orang	180	20.198.789.489	29	3.268.914.149	30	3.328.718.132	0	433.560.491		1.104.460.778		1.538.021.269		4.806.935.418		24%			
			Penyediaan Administrasi Pelaksanaan Tugas ASN	Jumlah tenaga administrasi keuangan yang dibayarkan honorinya	Orang	127	922.704.000	15	240.214.000	22	160.000.000	0	26.785.000		28.195.000		54.980.000		295.194.000		32%			
				Jumlah Tenaga Pendukung Operasional Kantor yang dibayarkan honorinya	Orang	26		17		0	0							-						
			Administrasi Umum Perangkat Daerah	Persentase pemenuhan kinerja pelayanan administrasi umum perangkat daerah	persen	100	1.488.725.034	100%	331.510.915	100%	249.000.000	42%	104.083.095		42.232.500		146.315.595		477.826.510		32%			
			Penyediaan Komponen Instalasi Listrik/Penerangan Bangunan Kantor	Jumlah peralatan listrik yang disediakan	Jenis	30	57.499.157	12	12.036.050	1	5.000.000	0	2.461.396		0		2.461.396		14.497.446		25%			
			Penyediaan Peralatan dan Perlengkapan Kantor	Jumlah ATK yang disediakan	Jenis	60	132.875.001	12	20.521.000	8	15.000.000	0	4.506.200		300.000		4.806.200		25.327.200		19%			
			Penyediaan Peralatan Rumah Tangga	Jumlah Peralatan Rumah Tangga yang disediakan	Jenis	30	58.500.020	12	5.496.500	20	6.000.000		640.224		1.800.000		2.440.224		7.936.724		14%			
			Penyediaan Barang Cetakan dan Penggandaan	Jumlah Barang Cetak yang disediakan	Jenis	18	130.940.856	12	32.296.950	35	23.000.000		6.558.875		9.822.500		16.381.375		5496500		4%			
				Jumlah Pengggandaan yang disediakan	Lembar	92.000		12		35														
			Penyelenggaraan Rapat Koordinasi dan Konsultasi SKPD	Jumlah Rapat Koordinasi dan Konsultasi	Kali	720	1.108.910.000	12	261.160.415	120	200.000.000		89.916.400		30.310.000		120.226.400		5496500		0,50%			
				Jumlah Penyediaan Makan dan Minum Rapat yang disediakan	Kotak	4.800		2112		1000														
				Jumlah Penyediaan Makan dan Minum Tamu yang disediakan	Kotak	1.200																		
			Penyediaan Jasa Penunjang Urusan Pemerintahan Daerah	Persentase ketersediaan jasa Penunjang yang Tersedia	persen	100	297.496.001	100%	29.578.000	100%	62.000.000	8%	4.841.250		3.883.150		8.724.400		38.302.400		13%			
			Penyediaan Jasa Surat Menyurat	Jumlah materai yang tersedia	buah	2.600	25.996.000	12	2.490.000	12	2.000.000		300.000		500.000		800.000		3.290.000		13%			
			Penyediaan Jasa Komunikasi, Sumber Daya Air dan Listrik	Jumlah Pemakaian Telekomunikasi	GB	1.200	271.500.001	12	27.088.000	12	60.000.000		4.541.250		3.383.150		7.924.400		35.012.400		13%			
				Jumlah pemakaian air	Kubik	14.000		12		4000														
			Pengadaan Barang Milik Daerah Penunjang Urusan Pemerintahan Daerah	Persentase barang milik daerah yang tersedia	persen	100	442.622.000	100%	60.466.500								-		60.466.500		14%			
			Pengadaan Kendaraan Dinas Operasional atau Lapangan	Jumlah Kendaraan Dinas Operaasional Kepala yang tersedia	unit	2	50.000.000																	
			Pengadaan Mebel	Jumlah mebel yang disediakan	unit	79	196.172.000	*60	44.943.500															
			Pengadaan Sarana dan Prasarana Gedung Kantor atau Bangunan Lainnya	Jumlah Sarana dan Prasarana Gedung Kantor atau Bangunan Lainnya disediakan	unit	25	196.450.000	* 2	*1 r	15.523.000														
			Pemeliharaan Barang Milik Daerah Penunjang Urusan Pemerintahan Daerah	Persentase barang milik daerah yang terpelihara	persen	100	1.296.197.369	100%	161.844.631	100%	190.000.000	15%	28.428.983		19.344.648		47.773.631		209.618.262		16%			
			Penyediaan Jasa Pemeliharaan, Biaya Pemeliharaan, Pajak dan Perizinan Kendaraan Dinas Operasional atau Lapangan	Jumlah kendaraan yang terpelihara	unit	54	900.000.000	9	115.149.216	9	150.000.000	0	13.966.449		15.103.148		29.069.597		144.218.813		16%			
				Jumlah pajak dan perijinan kendaraan dinas/operasional	unit	54		9		0														
			Pemeliharaan/Rehabilitasi Gedung Kantor dan Bangunan Lainnya	Jumlah gedung dilaksanakan pemeliharaan	unit	6	268.797.369	12	33.447.915	1	25.000.000	0	10.922.534		2.631.500		13.554.034		47.001.949		17%			
			Pemeliharaan/Rehabilitasi Sarana dan Prasarana Gedung Kantor atau Bangunan Lainnya	Jumlah saraana/prasarana gedung kantor dilaksanakan pemeliharaan	unit	120	127.400.000	12	13.247.500	20	15.000.000	0	3.540.000		1.610.000		5.150.000		18.397.500		14%			

No	Sasaran	Kode	Urusan/bidang urusan Pemerintahan Daerah dan Program/Kegiatan/Sub Kegiatan	Indikator Kinerja Program (outcome)/Kegiatan/Sub Kegiatan (Output)	Satuan	Target RPJMD pada Tahun 2021-2026 (Akhir Periode RPJMD)		Realisasi Capaian Kinerja RPJMD Kabupaten/Kota sampai dengan RKPD Perangkat Daerah Tahun Lalu (2021)		Target Kinerja dan Anggaran RKPD Kabupaten/Kota. Tahun Berjalan yang dievaluasi 2022		Realisasi Kinerja Pada Triwulan				Realisasi Capaian Kinerja dan Anggaran RKPD Kabupaten/Kota yang dievaluasi 2022	Realisasi Kinerja dan Anggaran RPJMD Kabuapten/ Kota Perangkat daerah s.d Tahun 2022	Tingkat Capaian Kinerja dan Realisasi Anggaran RPJMD Kabupaten/Kota (15)=14/6x100	Perangkat Daerah Penanggung Jawab				
						6		7		8		9		10						13		(14)=7+13	
						K	Rp	K	Rp	K	Rp	K	Rp	K	Rp					K	Rp	K	Rp
(1)	(2)	(3)	(4)	(5)		K	Rp	K	Rp	K	Rp	K	Rp	K	Rp	K	Rp	K	Rp	(16)			
			Peningkatan Peran Serta Masyarakat dalam Pengembangan Kemitraan Pariwisata	Jumlah event pada objek wisata yang dikelola Pokdarwis	event	39	530.000.000																
				Jumlah pelatihan ekraf yang diselenggarakan	Kali					1	90.000.000		9.990.000	1 Kali	58.936.100		68.926.100		68.926.100		13%		
			Fasilitasi Proses Kreasi, Produksi, Distribusi Konsumsi dan Konsevasi Ekonomi Kreatif	Jumlah Pelaku Industri Ekraf yang difasilitasi	Usaha	70	458.000.000																
			Fasilitasi Pengembangan Kompetensi Sumber Daya Manusia Ekonomi Kreatif	Jumlah SDM Ekraf dilatih	Oang	400	515.516.000	1 Forum	67.765.000														
			URUSAN KEBUDAYAAN				6.402.590.368		406.619.550		795.000.000		310.016.908		142.915.000		452.931.908		859.551.458				
			PROGRAM PENGEMBANGAN KEBUDAYAAN	Persentase lembaga adat aktif	persen	100	2.827.882.050	100%	307.142.850		455.000.000		265.410.108		8.815.000		274.225.108		581.367.958	21%	Dinas Pariwisata		
				Persentase kesenian dilestarikan	persen	100		100%															
			Keg. Pengelolaan Kebudayaan yang Masyarakat Pelakunya dalam Daerah Kabupaten/Kota	Jumlah atraksi budaya daerah yang dilestarikan	atraksi	16	251.794.000		21.608.300	12	165.000.000		560.000		8.815.000		9.375.000		30.983.300	12%			
			Pelindungan, Pengembangan, Pemanfaatan Objek Pemajuan Kebudayaan	Jumlah objek pemajuan kebudayaan yang dilestarikan	objek	4	120.000.000			3	120.000.000		560.000		8.815.000		9.375.000		9.375.000	8%			
			Pembinaan Sumber Daya Manusia, Lembaga, dan Pranata Kebudayaan	Jumlah peserta pembinaan pelaku Kebudayaan	orang	150	131.794.000	0	21.608.300	47	45.000.000					0		21.608.300		16%			
			Keg. Pelestarian Kesenian tradisional yang Masyarakat Pelakunya dalam Daerah Kabupaten/Kota	Jumlah Pengelolaan Kegiatan Kebudayaan Daerah	sanggar		1.659.015.400		228.507.550	94	170.000.000		109.162.108		0		109.162.108		337.669.658	20%			
			Pelindungan, Pengembangan, Pemanfaatan Objek Pemajuan Tradisi Budaya	Jumlah event tradisi budaya	event	30	1.489.015.400	5 Event	228.507.550														
			Pembinaan Sumber Daya Manusia, Lembaga, dan Pranata Tradisional	Jumlah peserta pembinaan tradisi budaya	orang	-	170.000.000			50	170.000.000		109.162.108		0		109162108		109.162.108	64%			
			Keg. Pembinaan Lembaga Adat yang Penganutnya dalam Daerah Kabupaten/Kota	Persentase pembinaan sumber daya manusia, lembaga dan pranata adat	persen	100	917.072.650		57.027.000	100%	120.000.000		155.688.000		0		155.688.000		212.715.000	23%			
			Pembinaan Sumber Daya Manusia, Lembaga, dan Pranata Adat	Jumlah pelaku adat yang dibina/dilatih	orang	470	460.000.000			3	120.000.000		155.688.000		0		155.688.000		155.688.000	34%			
			Penyediaan Sarana dan Prasarana Pembinaan Lembaga Adat	Jumlah lembaga adat dibantu sarana prasaarana	unit	19	457.072.650	19 (KAN dan Bundo Kanduang)	57.027.000														
			PROGRAM PENGEMBANGAN KESENIAN TRADISIONAL	Jumlah lembaga kesenian tradisional yang aktif	lembaga	95	633.408.000		48.956.700	70%	110.000.000		41.806.800		126.270.000		168.076.800		217.033.500	34%	Dinas Pariwisata		
			Keg. Pembinaan Kesenian yang Masyarakat Pelakunya dalam Daerah Kabupaten/Kota	Jumlah sanggar kesenian yang dibina	sanggar	95	633.408.000		48.956.700	50	110.000.000		41.806.800		126.270.000		168.076.800		217.033.500	34%			
			Peningkatan Pendidikan dan Pelatihan Sumber Daya Manusia Kesenian Tradisional	Jumlah SDM kesenian tradisional dilatih	orang	730	431.408.000	1 Kali Diklat 12 Event	48.956.700	12	110.000.000		41.806.800		126.270.000		168.076.800		217.033.500	50%			
			Peningkatan Kapasitas Tata Kelola Lembaga Kesenian Tradisional	Jumlah sanggar seni yang ditingkatkan kapasitas tatakelolanya	sanggar	62	202.000.000				0												
			PROGRAM PEMBINAAN SEJARAH	Jumlah objek sejarah didokumentasikan	objek	1	40.300.318		50.520.000	0			0			0	50520000			125%	Dinas Pariwisata		
			Keg. Pembinaan Sejarah Lokal dalam 1 (Satu) Daerah Kabupaten/Kota	Jumlah objek sejarah didokumentasikan			40.300.318		50.520.000		0		0			-	50.520.000			125%			
			Peningkatan Akses Masyarakat Terhadap Data dan Informasi Sejarah	Jumlah dokumentasi objek sejarah	dokumen	1	40.300.318	0	50.520.000		0												
			PROGRAM PELESTARIAN DAN PENGELOLAAN CAGAR BUDAYA	Jumlah cagar budaya dilestarikan	unit	142	2.901.000.000	0	100%	230.000.000		2.800.000		7.830.000		10.630.000		10.630.000		0%	Dinas Pariwisata		
			Keg. Penetapan Cagar Budaya Peringkat Kabupaten/Kota	Jumlah cagar budaya yang ditetapkan	Cagar Budaya	142	1.433.000.000	0	15	230.000.000		2.800.000		7.830.000		10.630.000		10.630.000		1%			
			Pendaftaran Objek Diduga Cagar Budaya	Jumlah dokumen hasil Kajian Potensi Cagar Budaya	Dokumen	3	1.263.000.000		0	1	230.000.000		2.800.000		7.830.000		10.630.000		10.630.000		1%		
				Jumlah Dokumen Master Plan Cagar Budaya disusun	Dokumen	1			0		0												
				Jumlah peserta Diklat dan Sertifikasi SDM Cagar Budaya	Orang	200			0		0												
			Penetapan Cagar Budya	Jumlah Cagar Budaya ditetapkan	Cagar Budaya	174	170.000.000		0		0												
			Keg. Pengelolaan Cagar Budaya Peringkat Kabupaten/Kota	Jumlah cagar budaya yang dilindungi	Cagar Budaya	142	1.468.000.000	0		0		0		0		-	-		0%				
			Perlindungan Cagar Budaya	Jumlah cagar budaya yang dilindungi	Cagar Budaya	12	1.038.000.000		0		0												
			Pengembangan Cagar Budaya	Jumlah cagar budaya dikembangkan	Cagar Budaya	142	240.000.000		0		0												
			Pemanfaatan Cagar Budaya	Jumlah cagar budaya dimanfaatkan	Cagar Budaya	142	190.000.000		0		0												
TOTAL									5.541.108.551		6.049.718.132		1.075.232.050		1.560.078.510		2.635.310.560		8.176.419.111				

FORMULIR E.00
EVALUASI TERHADAP HASIL PELAKSANAAN RKPD
KABUPATEN SOLOK SELATAN
TAHUN 2022

DINAS PERTANIAN

No	Sasaran	Kode	Urusan/bidang urusan Pemerintahan Daerah dan Program/Kegiatan/Sub Kegiatan	Indikator Kinerja Program (outcome)/Kegiatan/Sub Kegiatan (Output)	Satuan	Target RPJMD pada Tahun 2021-2026 (Akhir Periode RPJMD)		Realisasi Capaian Kinerja RPJMD Kabupaten/Kota sampai dengan RKPD Perangkat Daerah Tahun Lalu (2021)		Target Kinerja dan Anggaran RKPD Kabupaten/Kota. Tahun Berjalan yang dievaluasi 2022		Realisasi Kinerja Pada Triwulan				Realisasi Capaian Kinerja dan Anggaran RKPD Kabupaten/Kota yang dievaluasi 2022		Realisasi Kinerja dan Anggaran RPJMD Kabuapten/ Kota Perangkat daerah s.d Tahun 2022		Tingkat Capaian Kinerja dan Realisasi Anggaran RPJMD Kabupaten/RKota Tahun 2022 (%)		Perangkat Daerah Penanggung Jawab			
												I		II											
						6		7		8		9		10		13		(14)=7+13		(15)=14/6x100					
(1)	(2)	(3)	(4)	(5)		K	Rp	K	Rp	K	Rp	K	Rp	K	Rp	K	Rp	K	Rp	K	Rp	(16)			
			PROGRAM PENUNJIANG URUSAN PEMERINTAHAN DAERAH KABUPATEN/KOTA	Cakupan layanan operasional kantor	Persen	100	66.176.502.305	100	4.767.437.484	100	10.583.872.397	-	1.619.853.518	-	2.947.311.070	-	4.567.164.588	100	9.334.602.072	100,00	14,11	Diperta			
			Administrasi Keuangan Perangkat Daerah	Persentase Tertib Administrasi Keuangan	Persen	100	60.674.492.161	100	4.266.422.483	100	9.864.372.397	-	1.467.816.978	-	2.779.910.505	100	4.247.727.483	100	8.514.149.966	100,00	14,03	Diperta			
			Penyediaan Gaji dan Tunjangan ASN	Jumlah ASN dan calon ASN yang dibayarkan gaji dan tunjangan	Orang	96	58.874.347.161	96	4.246.231.483	96	9.634.372.397	-	1.467.816.978	-	2.778.414.505	96	4.246.231.483	96	8.492.462.966	100,00	14,42	Diperta			
			PenyediaanAdministrasi Pelaksanaan Tugas ASN	Jumlah Pegawai yang mendapatkan honorium jasa administrasi keuangan/Pengelola Kegiatan barang dan jasa	Orang	28	1.565.320.000	28	1.496.000	28	230.000.000	-	-	-	1.496.000	28	1.496.000	28	2.992.000	100,00	0,19	Diperta			
			Administrasi Umum Perangkat Daerah	Persentase Tertib Administrasi Umum Perangkat Daerah	Persen	100	2.235.341.744	100	160.427.532	100	287.500.000	-	96.381.300	-	64.046.232	100	160.427.532	100	320.855.064	100,00	14,35	Diperta			
			Penyediaan Barang Cetakan dan Penggandaan	Jumlah fotocopy dan cetakan	Iembar	240000	245.678.500	40.000	14.260.000	40.000	35.000.000	-	6.720.000	-	7.540.000	-	14.260.000	-	28.520.000	0,00	11,61	Diperta			
			Penyediaan Komponen Instalasi Listrik/Penerangan Bangunan Kantor	Jumlah Komponen Instalasi Listrik/Penerangan Bangunan Kantor yang disediakan	Jenis	40	117.599.994	15	-	4	5.000.000	-	-	-	-	-	-	-	0,00	0,00	Diperta				
			Penyediaan Peralatan dan Perlengkapan Kantor	Jumlah peralatan dan perlengkapan kantor	Jenis	1	521.872.000	1	38.986.000	1	40.000.000	-	38.986.000	-	-	-	38.986.000	-	77.972.000	0,00	14,94	Diperta			
			Penyedial Peralatan Rumah Tangga	Jumlah peralatan rumah tangga yang disediakan	Jenis	6	305.280.000	1	7.476.000	1	7.500.000	-	-	-	7.476.000	-	7.476.000	-	14.952.000	0,00	4,90	Diperta			
			Penyelenggaraan Rapat Koordinasi dan Konsultasi SKPD	Jumlah laporan hasil koordinasi dan konsultasi luar daerah	Paket	520	1.244.403.000	100	99.705.532	50	200.000.000	-	50.675.300	-	49.030.232	-	99.705.532	-	199.411.064	0,00	16,02	Diperta			
				Jumlah makan minum rapat yang disediakan	Kotak	9000	-	1.500	-	1.500	-	-	-	-	-	-	-	-	0,00						
						Pemeliharaan Barang Milik Daerah Penunjang Urusan Pemerinatah Daerah	Persentase Barang Milik Daerah yang terpelihara	Persen	100	428.465.200	100	23.187.173	100	62.000.000	-	9.183.590	-	14.003.583	-	23.187.173	100	46.374.346	100,00	10,82	Diperta
						Penyediaan Jasa Surat Menyurat	Jumlah materai yang tersedia	Lembar	4000	15.210.200	3.000	1.000.000	2.000	2.000.000	-	-	-	1.000.000	-	1.000.000	-	2.000.000	0,00	13,15	Diperta
						Penyediaan Jasa Komunikasi, Sumber Daya Air dan Listrik	Jumlah pemakaian jasa listrik	Kwh	288467,4	413.255.000	37.387	22.187.173	41.126	60.000.000	-	9.183.590	-	13.003.583	10.282	22.187.173	10.282	44.374.346	3,56	10,74	Diperta
							Jumlah pemakaian telpon	Tahun	1		1	-	1	-	-	-	-	1	-	1	-	100,00	-	Diperta	
				Jumlah pemakaian air	Kubik	864104		141.538	-	155.692	-	38.923	-	38.923	-	38.923	-	4,50	-	Diperta					
			Pemeliharaan Barang Milik Daerah Penunjang Urusan Pemerinatah Daerah	Persentase Barang Milik Daerah yang terpelihara	Persen	100	2.212.168.200	100	289.365.296	100	370.000.000	-	46.471.650	-	89.350.750	100	135.822.400	200	425.187.696	#VALUE!	19,22	Diperta			
			Penyediaan Jasa Pemeliharaan, Biaya Pemeliharaan, Pajak, dan Perizinan Kendaraan Dinas Operasional atau Lapangan	Jumlah kendaraan dinas yang terpelihara	Unit	112	1.659.268.200	112	226.451.796	112	280.000.000	-	39.946.650	-	52.197.750	-	92.144.400	-	318.596.196	0,00	19,20	Diperta			
				Jumlah Perizinan Kendaraan Dinas/Operasional	Unit	112		112		112	-	-	-	-	-	-	-	-	0,00	-	Diperta				
			Pemeliharaan Peralatan dan Mesin Lainnya	Jumlah peralatan dan mesin yang terpelihara	Unit	55	211.900.000	55	36.915.500	55	30.000.000	-	6.525.000	-	14.460.000	-	20.985.000	-	57.900.500	0,00	27,32	Diperta			
			Pemeliharaan/Rehabilitasi Gedung Kantor dan Bangunan Lainnya	Jumlah gedung kantor/bangunan yang dipelihara	Unit	10	341.000.000	1	25.998.000	1	60.000.000	-	-	-	22.693.000	-	22.693.000	-	48.691.000	0,00	14,28	Diperta			
				Rehap Gedung Kantor/Rumah Dinas	Unit	5		-		-	-	-	-	-	-	-	-	0,00	-	Diperta					
	Meningkatnya produksi dan produktivitas pertanian		PROGRAM PENYEDIAAN DAN PENGEMBANGAN SARANA PERTANIAN	Meningkatnya produksi hasil pertanian			82.627.177.399		3.873.544.421		3.778.746.009	-	83.733.174	-	549.952.693	-	1.197.939.159		5.071.483.580		6,14	Diperta			
				Padi	Ton	679,706		98.066		105,14							-		0,69						
				Jagung	Ton	624,458		80.773		89,74							-		0,77						
				Kacang tanah	Ton	4870		738		787,00							-		660,16						
				Manggis	Ton	2800		2.228		456,00							-		125,69						
				Cabe	Ton	43,91		10.430		7,15							-		0,42						
				Bawang merah	Ton	27,04		2.820		4,39							-		0,96						
				Kelapa Sawit	Ton	383,815		43.879		56,87							-		0,87						
				Kopi	Ton	21,362		2.923		3,32							-		0,73						
				Porang	Ton	1159		-		165,00							-		0,00						
				Durian	Ton	202		6.717,73		31,00							-		3,01						
				Kapulaga	Ton	34,104		612,77		5,39							-		5,57						
				Populasi ternak besar	Ekor	19933		#####		20,91							-		123,72						
				Telur	Ton	2729,83		417,88		442,93							-		653,26						

No	Sasaran	Kode	Urusan/bidang urusan Pemerintahan Daerah dan Program/Kegiatan/Sub Kegiatan	Indikator Kinerja Program (outcome)/Kegiatan/Sub Kegiatan (Output)	Satuan	Target RPJMD pada Tahun 2021-2026 (Akhir Periode RPJMD)		Realisasi Capaian Kinerja RPJMD Kabupaten/Kota sampai dengan RKPD Perangkat Daerah Tahun Lalu (2021)		Target Kinerja dan Anggaran RKPD Kabupaten/Kota. Tahun Berjalan yang dievaluasi 2022		Realisasi Kinerja Pada Triwulan				Realisasi Capaian Kinerja dan Anggaran RKPD Kabupaten/Kota yang dievaluasi 2022		Realisasi Kinerja dan Anggaran RPJMD Kabupten/Kota Perangkat daerah s.d Tahun 2022		Tingkat Capaian Kinerja dan Realisasi Anggaran RPJMD Kabupaten/Kota Tahun 2022 (%)		Perangkat Daerah Penanggung Jawab	
						6		7		8		9		10		13		(14)=7+13		(15)=14/6x100			
						K	Rp	K	Rp	K	Rp	K	Rp	K	Rp	K	Rp	K	Rp	K	Rp		
(1)	(2)	(3)	(4)	(5)		K	Rp	K	Rp	K	Rp	K	Rp	K	Rp	K	Rp	K	Rp	K	Rp	(16)	
			Pengawasan Penggunaan Sarana Pertanian	Persentase Pengawasan Penggunaan Sarana Pertanian	Persen	100	1.857.102.500	100,00	115.585.000	100,00	169.999.750	-	-	-	-	18.790.000	100,00	18.790.000	100,00	18.790.000	100,00	1,01	
			Pengawasan Penggunaan Sarana Pendukung Pertanian sesuai dengan Komoditas, Teknologi dan Spesifik Lokasi				50.000.000	-	96.795.000	-	752.046.650	-	2.680.000	-	94.115.000	-	-	-	-		0,00	Diperta	
				Frekwensi pengawasan penggunaan sarana pendukung pertanian komoditi tanaman pangan (teknologi dan spesifik lokasi)	Kali	48	25.000.000	48	-	48	-	-	-	-	-	-	-	-	-	0,00			
				Terlaksananya pengawasan pupuk dan pestisida	kios	40	25.000.000	40	-	40	-	-	-	-	-	-	-	-	-	0,00			
			Pendampingan Penggunaan Sarana Pendukung Pertanian				1.832.102.500		18.790.000		169.999.750	-	-	-	-	18.790.000		18.790.000		18.790.000		1,03	Diperta
				Jumlah petani yang didampingi penyusunan RDKK, update dan entry data e-RDKK, serta verifikasi dan validasi penyaluran pupuk	orang	55000	470.000.000	15.000	-	15.000							-	-	0,00				
			Pengelolaan Sumber Daya Genetik (SDG) Hewan,Tumbuhan, dan Mikro Organisme Kewenangan Kabupaten/Kota	Persentase pemakaian bibit bersertifikat	Persen	100	921.014.000	100	198.963.162	100	49.750.000	-	27.299.100	-	139.887.250	100	167.186.350	100	167.186.350	100,00	18,15	Diperta	
			Penjaminan Kemurnian dan Kelestarian SDG Hewan/Tanaman				546.420.000		20.604.000		49.750.000	-	3.735.000	-	16.869.000	-	20.604.000		20.604.000		30,60	Diperta	
				Jumlah varietas komoditi tanaman pangan yang di murnikan (padi sawah dan padi ladang), 2 MT	Varietas	1	361.420.000	1	-	1	-	-	-	-	-	-	-	-	-	0,00			
			Peningkatan Kualitas SDG Hewan/Tanaman				1.667.044.000		146.582.350		634.854.980	-	23.564.100	-	123.018.250		146.582.350		146.582.350		8,79	Diperta	
				Luasan pemakaian bibit unggul tanaman padi yang disebarakan (Padi sawah atau padi ladang) spesifik lokasi	hektar	200	100.000.000	-		200	-	-	-	-	-	-	-	-	-	0,00		Diperta	
				Terlaksananya Pengembangan Benih Unggul Sumber Daya Genetik (SDG) Tanaman Hortikultura	kegiatan	1	187.450.000	-		1						-		-	-	0,00		Diperta	
				Penambahan luasan kawasan cabai	hektar	3	100.000.000	-		3						-		-	-	0,00		Diperta	
				Penambahan luasan kawasan Bawang Merah	hektar	3	100.000.000	-		3						-		-	-	0,00		Diperta	
				Jumlah Angka Pelaksanaan Inseminasi Buatan (IB)	ekor	16423	559.594.000	-		2.500		-	-	-	-	-	-	-	-	0,00		Diperta	
				Jumlah BBI yang dikelola	Unit	1	620.000.000	-		1		-	-	-	-	-	-	-	-	0,00		Diperta	
			Pemanfaatan Sumber Daya Genetik (SDG) Hewan/Tanaman				5.972.870.000		31.776.812		763.000.000	-	7.030.000	-	24.746.812	-	31.776.812	-	31.776.812		0,53	Diperta	

No	Sasaran	Kode	Urusan/bidang urusan Pemerintahan Daerah dan Program/Kegiatan/Sub Kegiatan	Indikator Kinerja Program (outcome)/Kegiatan/Sub Kegiatan (Output)	Satuan	Target RPJMD pada Tahun 2021-2026 (Akhir Periode RPJMD)		Realisasi Capaian Kinerja RPJMD Kabupaten/Kota sampai dengan RKPD Perangkat Daerah Tahun Lalu (2021)		Target Kinerja dan Anggaran RKPD Kabupaten/Kota. Tahun Berjalan yang dievaluasi 2022		Realisasi Kinerja Pada Triwulan				Realisasi Capaian Kinerja dan Anggaran RKPD Kabupaten/Kota yang dievaluasi 2022		Realisasi Kinerja dan Anggaran RPJMD Kabupten/ Kota Perangkat daerah s.d Tahun 2022		Tingkat Capaian Kinerja dan Realisasi Anggaran RPJMD Kabupaten/Kota Tahun 2022 (%)		Perangkat Daerah Penanggung Jawab
						6		7		8		9		10		13		(14)=7+13		(15)=14/6x100		
						K	Rp	K	Rp	K	Rp	K	Rp	K	Rp	K	Rp	K	Rp	K	Rp	
(1)	(2)	(3)	(4)	(5)		K	Rp	K	Rp	K	Rp	K	Rp	K	Rp	K	Rp	K	Rp	K	Rp	(16)
				Meningkatnya pemakaian bibit unggul tanaman perkebunan/sawit	Ha	50	80.000.000	-		50	-	-	-	-	-	-	-	-	-	0,00		Diperta
				Meningkatnya pemakaian bibit unggul tanaman perkebunan/kopi arabika	Ha	15	80.000.000	-		15	-	-	-	-	-	-	-	-	-	0,00		Diperta
				Meningkatnya pemakaian bibit unggul tanaman perkebunan/pinang	Ha	10	80.000.000	-		10	-	-	-	-	-	-	-	-	-	0,00		Diperta
			Pengawasan Obat Hewan di Tingkat Pengecer	Persentase pelaksanaan pengawasan Obat	Persen	100	40.000.000		3.740.000	-	40.000.000	-	700.000	-	3.040.000	-	3.740.000	-	3.740.000	100,00	9,35	Diperta
			Pemeriksaan Mutu, Khasiat dan Keamanan Peredaran Obat Hewan	Jumlah produk legal dan terdaftar	Produk	3	40.000.000		3.740.000	3	40.000.000	-	700.000	-	3.040.000	-	3.740.000	-	3.740.000	0,00	9,35	Diperta
			Penyediaan Benih/Bibit Ternak dan Hijauan Pakan Ternak yang Sumbernya dalam 1 (satu) Daerah Kabupaten/Kota Lain	Persentase perlaksanaan Penyedian Benih / Bibit Ternak dan Hijauan Makanan ternak	Persen	100	78.938.782.000	100	2.774.264.175	100	2.774.264.175		19.590.474		207.640.251	100	227.230.725	100	227.230.725	100,00	0,29	Diperta
			Pengadaan Benih/Bibit Ternak yang Sumbernya dari Daerah Kabupaten/Kota Lain	Jumlah Ternak Sapi yang Didistribusikan	Ekor	4010	78.407.082.000	-	2.774.264.175	500	2.774.264.175	-	19.590.474	-	207.640.251	-	227.230.725	-	227.230.725	0,00	0,29	Diperta
				Jumlah Unggas Yang didistribusikan	Ekor	2000	190.000.000	-		1.000						-	-	-	-	0,00		Diperta
	Meningkatnya produksi dan produktivitas pertanian		PROGRAM PENYEDIAAN DAN PENGEMBANGAN PRASARANA PERTANIAN	Meningkatnya Produktifitas hasil pertanian	Ton/Ha Ton/Ha Ton/Ha Ton/Ha Ton/Ha		8.976.615.750		63.329.200		590.394.931		7.200.900		56.128.300		63.329.200		63.329.200		0,71	Diperta
				Padi		5,87		-		5,25						-	-	-	-	0,00		
				Jagung		5,91		-		5,46						-	-	-	-	0,00		
				Kacang tanah		1,71		-		1,64						-	-	-	-	0,00		
				Kelapa Sawit		12,10		-		11,9						-	-	-	-	0,00		
				Kopi	2,52		-		2,07						-	-	-	-	0,00			
			Pengembangan Prasarana Pertanian	Persentase pengembangan Prasana Pertanian yang dimanfaatkan	Persen	100	1.370.516.250	100	50.449.800	100	50.449.800		7.200.900		43.248.900	100	50.449.800	100	50.449.800	100,00	3,68	Diperta
			Pengelolaan Lahan Pertanian Pangan Berkelanjutan/LP2B, Kawasan Pertanian Pangan Berkelanjutan/KP2B dan Lahan Cadangan Pertanian Pangan Berkelanjutan/LCP2B	yang dimanfaatkan			864.288.000		15.438.000		120.000.000	-	3.360.000	-	12.078.000	-	15.438.000	-	15.438.000		1,79	Diperta
				Jumlah pelaksanaan ubinan swakarsa	Kali	96	122.102.000			48						-	-	-	-	0,00		Diperta
				Jumlah luasan kawasan LP2B, KP2B dan LCP2B sesuai lokasi yang ditetapkan	Ha	8921,55	366.306.000			7.000						-	-	-	-	0,00		Diperta
			Penyusunan Peta Lahan Pertanian Pangan Berkelanjutan/LP2B		Ha		111.318.250		-		49.999.800					-	-	-	-	0,00		Diperta
				Ditetapkannya kawasan LP2B untuk meningkatkan produksi pertanian		7000	50.000.000		7.000							-	-	-	-	0,00		Diperta
			Koordinasi dan Sinkronisasi Prasarana Pendukung Pertanian lainnya				394.910.000		35.011.800		99.999.900		3.840.900		31.170.900	-	35.011.800	-	35.011.800		8,87	Diperta
				Ketersedian Cost Sharing kegiatan APBN (Operasional, Perencanaan dan Pengawasan RJIT, Embung, dll)	Persentase	100	344.910.000	100		100						-	-	-	-	0,00		Diperta
				Optimalisasi koordinasi dan sinkronisasi prasarana pendukung peningkatan produksi komoditi tanaman pangan dari hilir hingga hulu	Kali	12	50.000.000			12						-	-	-	-	0,00		Diperta
			Penyusunan Masterplan Pengembangan Prasarana, Sarana, Kawasan dan Komoditas Perkebunan	Penyusunan masterplan pengembangan peningkatan produksi tanaman pangan (Spasialisasi Varietas Komoditi Tanaman Pangan)	Dokumen	1	120.000.000		4.024.000	1	128.250.000		4.024.000			-	4.024.000	-	4.024.000	0,00	3,35	Diperta
			Pembangunan Prasarana Pertanian	Persentase Pembangunan Prasarana Pertanian yang dimanfaatkan	Persen	100	7.216.099.500	100	12.879.400	100	539.945.131		-		12.879.400	100	12.879.400	100	12.879.400	100,00	0,18	Diperta
			Pembangunan, Rehabilitasi dan Pemeliharaan Jaringan Irigasi Usaha Tani	Luas areal lahan pangan yang dialiri jaringan irigasi tersier	Ha	1500	1.460.600.500	-	-	100	100.000.000	-	-	-	-	-	-	-	-	0,00	0,00	Diperta
			Pembangunan, Rehabilitasi dan Pemeliharaan Jalan Usaha Tani	Jalan usaha tani/jalan produksi yang dibangun / direhab	Km	23	2.291.099.000	-	12.879.400	4	439.945.131	-	-	-	12.879.400	-	12.879.400	-	12.879.400	0,00	0,56	Diperta
			Pembangunan, Rehabilitasi dan Pemeliharaan DAM Parit	Jumlah unit Dam Parit yang dibangun	Unit	5	634.400.000		9.001.943	1	119.999.751				9.001.943	-	9.001.943	-	9.001.943	0,00	1,42	Diperta
			Pembangunan, Rehabilitasi dan Pemeliharaan Pintu Air	Jumlah unit Pintu Air yang dibangun / direhab	Unit	11	385.000.000,0		1.385.000	1,00	69.999.840				1.385.000	-	1.385.000	-	1.385.000	0,00	0,36	Diperta

No	Sasaran	Kode	Urusan/bidang urusan Pemerintahan Daerah dan Program/Kegiatan/Sub Kegiatan	Indikator Kinerja Program (outcome)/Kegiatan/Sub Kegiatan (Output)	Satuan	Target RPJMD pada Tahun 2021-2026 (Akhir Periode RPJMD)		Realisasi Capaian Kinerja RPJMD Kabupaten/Kota sampai dengan RKPD Perangkat Daerah Tahun Lalu (2021)		Target Kinerja dan Anggaran RKPD Kabupaten/Kota. Tahun Berjalan yang dievaluasi 2022		Realisasi Kinerja Pada Triwulan		Realisasi Capaian Kinerja dan Anggaran RKPD Kabupaten/Kota yang dievaluasi 2022		Realisasi Kinerja dan Anggaran RPJMD Kabupaten/ Kota Perangkat daerah s.d Tahun 2022		Tingkat Capaian Kinerja dan Realisasi Anggaran RPJMD Kabupaten/ Kota Tahun 2022 (%)		Perangkat Daerah Penanggung Jawab		
						6		7		8		9		10		13		(14)=7+13			(15)=14/6x100	
						K	Rp	K	Rp	K	Rp	K	Rp	K	Rp	K	Rp	K	Rp		K	Rp
(1)	(2)	(3)	(4)	(5)		K	Rp	K	Rp	K	Rp	K	Rp	K	Rp	K	Rp	K	Rp	(16)		
			Pembangunan, Rehabilitasi dan Pemeliharaan Rumah Potong Hewan Pembangunan, Rehabilitasi dan Pemeliharaan Prasarana Pertanian Lainnya	Jumlah RPH yang dikelola	Unit	1	304.000.000		1.460.000	1	80.000.000			-	1.460.000	-	1.460.000	0,00	0,48	Diperta		
									733.000		249.999.730			-	733.000	-	733.000		#DIV/0!	Diperta		
				Jumlah unit kerja puskesmas dan IB dan Screen House	Unit	2	250.000.000			1				-		-		0,00		Diperta		
				Jumlah pembangunan / rehab Screen House	Unit	2	292.000.000	-		1			-	-		-		0,00		Diperta		
	Meminimalkan penyakit hewan		PROGRAM PENGENDALIAN KESEHATAN HEWAN DAN KESEHATAN MASYARAKAT VETERINER	Cakupan penanggulangan kasus penyakit menular (hewan)	Persen	100	3.039.022.620	100	167.486.789	100	652.301.486		54.020.250		65.931.589	100	152.756.439	100	152.756.439	100,00	5,03	Diperta
			Penjaminan Kesehatan Hewan, Penutupan dan Pembukaan Daerah Wabah Penyakit Hewan Menular Dalam Daerah	Pesentase penjaminan Kesehatan Hewan	Persen	100	1.762.332.870	100	83.079.289	100	485.250.887		45.865.700		37.213.589	100	83.079.289	100	83.079.289	100,00	4,71	Diperta
			Pengendalian dan Penanggulangan Penyakit Hewan dan Zoonosis				1.433.817.050		59.835.289		370.000.987	-	35.131.700	-	24.703.589		59.835.289		59.835.289	4,17	4,17	Diperta
				Persentase hewan yang ter vaksin	Persentase hewan yang ter vaksin	70%				30				-		-		0,00		Diperta		
				Jumlah hewan yang di vaksin Rabies	ekor	13700		-		3.000				-		-		0,00		Diperta		
				Jumlah pelayanan vaksinasi	ekor	15000				3.000				-		-		0,00		Diperta		
			Pembebasan Penyakit Hewan Menular dalam 1 (satu) Daerah Kabupaten/Kota				174.257.910		23.244.000		115.249.900	-	10.734.000	-	12.510.000		23.244.000		23.244.000	13,34	13,34	Diperta
				Jumlah peraturan kepala daerah tentang Rabies dan turunannya sampai ke Nagari	peraturan	1	20.000.000	-		1				-		-		0,00		Diperta		
				Pelayanan vaksinasi SE	ekor	5200	104.257.910	-		2.000				-		-		0,00		Diperta		
				Pelayanan vaksinasi jembrana	ekor	2000	50.000.000			2.000				-		-		0,00		Diperta		
			Pengelolaan Pelayanan Jasa Laboratorium dan Jasa Medik Veteriner dalam Daerah	Persentase Pelayanan Jasa Labortorium dan jasa medik Veteriner	Persen	100	667.920.000	100	49.806.600	100	97.050.599		1.800.000		2.106.000	100	36.710.600	100	36.710.600	100,00	5,50	Diperta
			Penyediaan Pelayanan Jasa Laboratorium	Jumlah sampel penyakit ternak yang diperiksa	sampel	150	327.937.000	-	15.256.000	25	62.499.999	-	1.800.000	-	360.000	-	2.160.000	-	2.160.000	0,00	0,66	Diperta
			Penerapan dan Pengawasan Persyaratan Teknis Kesehatan Masyarakat Veteriner	Persentase unit usaha yang memenuhi persyaratan teknis	Persen	100	393.769.750	100	34.600.900	100	70.000.000		6.354.550		26.612.000	100	32.966.550	100	32.966.550	100,00	8,37	Diperta
			Pendampingan Unit Usaha Hewan dan Produk Hewan	Jumlah Pelaku/Unit Usaha yang Mendapatkan Pendampingan kelayakan teknis	Unit	150	289.669.750	6	34.600.900	6	70.000.000	-	6.354.550	-	26.612.000	-	32.966.550	-	32.966.550	0,00	11,38	Diperta
	Meningkatnya produksi dan produktivitas pertanian		PROGRAM PENGENDALIAN DAN PENANGGULANGAN BENCANA PERTANIAN	Cakupan penanggulangan bencana pertanian	Persen	100	410.711.000	100	-	100	-		-		-	100	-	100	-	100,00	0,00	Diperta
			Pengendalian dan Penanggulangan Bencana Pertanian Kabupaten/Kota	Persentase bencana pertanian yang ditanggulangi	Persen	100	410.711.000	100	-	100	-		-		-	100	-	100	-	100,00	0,00	Diperta
			Penanggulangan Pasca Bencana Alam Bidang Tanaman Pangan, Hortikultura, Perkebunan, Peternakan dan Kesehatan Hewan	Jumlah Luas lahan sawah yang ikut Asuransi Usaha Tani Padi (AUTP)	Ha	600	192.000.000	-	-	200	60.000.000				-	-	-	-	0,00	0,00	Diperta	
	Meningkatnya produksi dan produktivitas pertanian		PROGRAM PERIZINAN USAHA PERTANIAN	Persentase rekomendasi yang dikeluarkan	Persen	100	255.306.000	100	31.392.700	100	31.392.700		7.125.000		16.535.700	100	31.392.700	100	31.392.700	100,00	12,30	Diperta
			Penerbitan Izin Usaha Pertanian yang Kegiatan Usahanya dalam Daerah Kabupaten/Kota	Persentase fasilitasi Penerbitan Izin Usaha Pertanian	Persen	100	311.000.000		6.579.800													
			Pembinaan dan Pengawasan Penerapan Izin Usaha Pertanian	Jumlah perusahaan perkebunan yang diawasi	Perusahaan	18	311.000.000		6.579.800	18	100.000.000		3.169.500		3.410.300	-	6.579.800	-	6.579.800	0,00	2,12	Diperta
	Meningkatnya kemampuan		PROGRAM PENYULUHAN PERTANIAN				9.454.382.547		203.419.750		827.732.114		41.011.250		162.408.500		203.419.750		203.419.750		2,15	Diperta
				Persentase ketersediaan penyuluh	Persen	100		57,43		64,04					-		-		0,00			
				Persentase Kelompok tani berdasarkan kelas																		
				Pemula	Persen	833		100,00		81,18					-		-		0,00			
				Lanjut	Persen	435		54,48		17,80					-		-		0,00			
				Madya	Persen	23		28,57		0,94					-		-		0,00			

No	Sasaran	Kode	Urusan/bidang urusan Pemerintahan Daerah dan Program/Kegiatan/Sub Kegiatan	Indikator Kinerja Program (outcome)/Kegiatan/Sub Kegiatan (Output)	Satuan	Target RPJMD pada Tahun 2021-2026 (Akhir Periode RPJMD)		Realisasi Capaian Kinerja RPJMD Kabupaten/Kota sampai dengan RKPD Perangkat Daerah Tahun Lalu (2021)		Target Kinerja dan Anggaran RKPD Kabupaten/Kota. Tahun Berjalan yang dievaluasi 2022		Realisasi Kinerja Pada Triwulan		Realisasi Capaian Kinerja dan Anggaran RKPD Kabupaten/Kota yang dievaluasi 2022		Realisasi Kinerja dan Anggaran RPJMD Kabuaptan/ Kota Perangkat daerah s.d Tahun 2022		Tingkat Capaian Kinerja dan Realisasi Anggaran RPJMD Kabupaten/Kota Tahun 2022 (%)		Perangkat Daerah Penanggung Jawab			
						6		7		8		9		10		13		(14)=7+13			(15)=14/6x100		
						K	Rp	K	Rp	K	Rp	K	Rp	K	Rp	K	Rp	K	Rp		K	Rp	
(1)	(2)	(3)	(4)	(5)		K	Rp	K	Rp	K	Rp	K	Rp	K	Rp	K	Rp	K	Rp	(16)			
			Pelaksanaan Penyuluhan Pertanian	Cakupan kelompok tani yang dibina	Persen	100	9.454.382.547	100	203.419.750	100	827.732.114		41.011.250		162.408.500	100	203.419.750	100	203.419.750	100,00	2,15	Diperta	
			Peningkatan Kapasitas Kelembagaan Penyuluhan Pertanian di Kecamatan dan Desa				3.624.542.080		113.577.150		448.446.855	-	35.469.250	-	78.107.900		113.577.150		113.577.150		3,13	Diperta	
			Jumlah Penyuluh yang ditingkatkan kapasitas SDM	Orang	33	1.017.570.000			33														
			Terlaksananya penerapan metodologi penyuluhan	Metode	45		-		6							-		-		0,00			
			Tersusunnya Programa Penyuluhan pertanian Nagari, Kecamatan dan Kabupaten	Orang	33		-		33							-		-		0,00			
			Terlaksananya pertemuan (Rapat Teknis, Temu Teknis, Temu Tugas, Temu Teknologi, Temu Evaluasi, Temu lapang, Workshop dll)	Kali	24		-		12							-		-		0,00			
			Training BPP (7 BPP)	Kali	14	114.692.500			14							-		-		0,00			
			Penilaian berprestasi ketenagaan dan Kelembagaan penyuluh dan petani	BPP	7	70.000.000			7							-		-		0,00			
			Peningkatan kelembagaan penyuluh	Orang	33		-		33							-		-		0,00			
			Terlaksananya pembinaan PUAP	Gapoktan	39		-		39							-		-		0,00			
			Pengembangan Kapasitas Kelembagaan Penyuluhan Pertanian di Ker. dan Desa			1.698.796.075			44.921.300		185.191.800	-	5.542.000	-	39.379.300		44.921.300		44.921.300		2,64	Diperta	
			Terbentuknya Indikasi Geografis Kopi Arabika Solok Selatan	Kawasan	1	310.000.000	1		1											0,00			
			Tersedianya informasi harga komoditi perkebunan	Komoditi	13	84.639.425	13		13							-		-		0,00			
			Terdampingnya Kegiatan sumber dana APBN/APBD Prov dan RPL	DIPA	1	30.000.000			1							-		-		0,00			
			Penumbuhan dan pengembangan Petani milenial, Penumbuhan P4S dan magang, demplot, kaji Terap bagi petani milenial	Keltan	10	20.000.000			10							-		-		0,00			
			Peningkatan kelembagaan penyuluhan	Keltan	125	404.600.000			25							-		-		0,00			
			Pembinaan kelompok UP3HP	Keltan	11	35.000.000	9		11							-		-		0,00			
			Penumbuhan kelompok UP3HP baru	Keltan	11	34.791.000	9		2							-		-		0,00			
			Sosialisasi dan Pelatihan Pengolahan hasil Pertanian hortikultura	Pertemuan	23	439.895.650	4		1							-		-		0,00			
			Fasilitasi sarana dan prasarana pengolahan hasil pertanian	Paket	1	25.000.000			1											0,00			
			Penguatan informasi pasar hasil pertanian	Informasi	96	10.000.000			96											0,00			
			Penyediaan dan Pemanfaatan Sarana dan Prasarana Penyuluhan Pertanian			2.765.076.392			44.921.300		194.093.459	-	-	-	44.921.300		44.921.300		44.921.300		1,62	Diperta	
			Demplot BPP	Demplot	7	105.000.000	7		7							7		7		100,00			
			Honor Admin Kostratani	Orang	7	73.935.000	7		7							7		7		100,00			
			Paket Data Admin BPP	Tahun	1	16.800.000	1		1							1		1		100,00			
			Penyediaan sarana Penyuluhan elektronik dan media lainnya bagi BPP dan Posluhnag	Tahun	1	-	7		7							7		7		700,00			
			Penyediaan sarana pertemuan BPP	BPP	7	185.471.650	7		7							7		7		100,00			
			Tersedianya operasional Kantor BPP	BPP	7	110.000.000	7		7							7		7		100,00			
			Terlaksananya Operasional BBI	Unit	1	96.299.650	1		1							1		1		100,00			
Jumlah pelayanan vaksinasi Rabies	Ekor	2000	103.590.067	1.230		1.230							1.230		1.230		61,50						
			Pembentukan Badan Usaha Milik Petani	Jumlah BUMP yang dibentuk	BUMP	1	267.050.000		-	1	34.999.950						0,00						
			Pembentukan dan Penyelenggaraan Sekolah Lapang Kelompok Tani Tingkat Kabupaten/Kota	Jumlah Sekolah Lapang yang dilaksanakan	Kali	105	1.098.918.000		-	14	179.999.705						0,00						

FORMULIR. E.60
EVALUASI TERHADAP HASIL PELAKSANAAN RKPD
KABUPATEN SOLOK SELATAN
TAHUN 2022

DINAS PERINDUSTRIAN PERDAGANGAN KOPERASI DAN UKM

No	Sasaran	Kode	Urusan/bidang urusan Pemerintahan Daerah dan Program/Kegiatan/Sub Kegiatan	Indikator Kinerja Program (outcome) dan Kegiatan (output)	Satuan	Target RPJMD pada Tahun 2021-2026 (Akhir Periode RPJMD)		Realisasi Capaian Kinerja RPJMD Kabupaten/Kota sampai dengan RKPD Perangkat Daerah Tahun Lalu (2021)		Target Kinerja dan Anggaran RKPD Kabupaten/Kota. Tahun Berjalan yang dievaluasi 2022		Realisasi Kinerja Pada Triwulan				Realisasi Capaian Kinerja dan Anggaran RKPD Kabupaten/Kota yang dievaluasi 2022		Realisasi Kinerja dan Anggaran RPJMD Kabuapten/ Kota Perangkat daerah s.d Tahun 2022		Tingkat Capaian Kinerja dan Realisasi Anggaran RPJMD Kabupaten/Kota Tahun 2022 (%)		Perangkat Daerah Penanggung Jawab
												I		II								
						6	7	8	9	10	13	(14)=7+13	(15)=14/6x100									
(1)	(2)	3	4)	(5)		K	Rp	K	Rp	K	Rp	K	Rp	K	Rp	K	Rp	K	Rp	K	Rp	(16)
1			URUSAN PEMERINTAHAN BIDANG KOPERASI, USAHA KECIL, DAN MENENGAH				4.433.000.000		631.606.129		1.555.337.350	1.011	76.385.080	1	323.413.600	2.016	399.798.680	2.016	707.991.209		16%	
			PROGRAM PENGAWASAN DAN PEMERIKSAAN KOPERASI	Persentase Koperasi Aktif	Persen	70,43	393.000.000	60	36.050.150	62,61	64.489.900	-	-	-	-	-	-	60	36.050.150	0,85	9,17%	Bidang Koperasi dan UKM
			Pemeriksaan dan Pengawasan Koperasi, Koperasi Simpan Pinjam/Unit Simpan Pinjam Koperasi yang Wilayah Keanggotaannya dalam Daerah Kabupaten/ Kota	Persentase Koperasi Aktif	Persen	70,43	393.000.000	60	36.050.150	62,61	64.489.900	-	-			-	-	60	36.050.150	0,85	9%	
			Pengawasan Kekuatan, Kesehatan, Kemandirian, Ketangguhan, serta Akuntabilitas Koperasi Kewenangan Kabupaten/Kota	Jumlah Koperasi Sektor Rill yang dibina	Koperasi	74	266.000.000	-	36.050.150		39.490.000		-			-	-	-	36.050.150	-	14%	
				Jumlah KSP/USP Koperasi yang dibina	Koperasi	53	266.000.000	-		-	-					-	-	-	-	-		
				Jumlah KSP	Koperasi	-	266.000.000	10		-	-					-	-	10	-	-		
				Jumlah usaha simpan pinjam	Koperasi	-	266.000.000	27		-	-					-	-	27	-	-		
			Pemeriksaan Kepatuhan Koperasi terhadap Peraturan Perundang-Undangan Kewenangan Kabupaten/Kota	Jumlah Koperasi yang memiliki izin Usaha	Koperasi	42	266.000.000	27		30	24.999.900					-	-	27	-	0,64	0%	
			PROGRAM PENILAIAN KESEHATAN KSP/USP KOPERASI	Persentase KSP/USP Koperasi Sehat	Persen	27,12	406.000.000	10,17		13,56	68.969.800	-	-	-	-	-	-	10	-	0,38	0%	
			Penilaian Kesehatan Koperasi Simpan Pinjam/Unit Simpan Pinjam Koperasi yang Wilayah Keanggotaannya dalam 1 (satu) Daerah Kabupaten/Kota	Jumlah KSP/USP Koperasi Sehat	Koperasi	10	406.000.000	-		8	68.969.800	-	-			-	-	-	-	-	0%	
			Pelaksanaan Penilaian Kesehatan KSP/USP Koperasi Kewenangan Kabupaten/Kota	Jumlah Koperasi KSP/USP yang dinilai Kesehatannya	Koperasi	16	203.000.000	-		12	34.564.900					-	-	-	-	-	0%	
			Penghargaan Kesehatan KSP/USP Koperasi Kewenangan Kabupaten/Kota	Jumlah Koperasi yang berprestasi	Koperasi	16	203.000.000	-		3	34.404.900		-			-	-	-	-	-	0%	
			PROGRAM PENDIDIKAN DAN LATIHAN PERKOPERASIAN	Persentase Koperasi yang memiliki Laporan Keuangan baik	Persen	42	718.000.000	30,43	366.687.000	33,04	476.790.250	-	-	-	162.394.450	-	162.394.450	30,43	366.687.000	0,73	51%	
			Pendidikan dan Latihan Perkoperasian Bagi Koperasi yang Wilayah Keanggotaan dalam Daerah Kabupaten/Kota	Persen Pengurus/Pengelola Koperasi yang diberikan Pelatihan	Orang	9	718.000.000	1	366.687.000	0	476.790.250		-		162.394.450	-	162.394.450	1	366.687.000	0,09	51%	
			Peningkatan Pemahaman dan Pengetahuan Perkoperasian serta Kapasitas dan Kompetensi SDM Koperasi	Jumlah Anggota/Pengurus Koperasi yang mengikuti Pelatihan Perkoperasian	Orang	410	718.000.000	60	366.687.000	30	476.790.250		-	30	162.394.450	30	162.394.450	90	366.687.000	0,22	51%	
			PROGRAM PEMBERDAYAAN DAN PERLINDUNGAN KOPERASI	Persentase Koperasi yang meningkat skala usaha	Persen	26,96	183.000.000	18,26	26.790.400	20,00	30.000.000	-	4.770.000	1	5.405.000	1	10.175.000	19,26	31.560.400	0,71	17%	
			Pemberdayaan dan Perlindungan Koperasi yang Keanggotaannya dalam Daerah Kabupaten/Kota	Jumlah Koperasi yang difasilitasi Pendampingan Kelembagaan dan Usaha	Koperasi	60	183.000.000	42	26.790.400	45	30.000.000		4.770.000	1	5.405.000	1	10.175.000	43	31.560.400	0,72	17%	
			Pemberdayaan Peningkatan Produktivitas, Nilai Tambah, Akses Pasar, Akses Pembiayaan, Penguatan Kelembagaan, Penataan Manajemen, Standarisasi, dan Restrukturisasi Usaha Koperasi, Usaha Mikro, dan Usaha Kecil	Jumlah Koperasi yang diberikan Dukungan difasilitasi Pemasaran dan Kemitraan	Koperasi	16	183.000.000	5	26.790.400	8	30.000.000		4.770.000	1	5.405.000	1	10.175.000	6	31.560.400	0,38	17%	
			PROGRAM PEMBERDAYAAN USAHA MENENGAH, USAHA KECIL, DAN USAHA MIKRO (UMKM)	Persentase Pertumbuhan UMKM	Persen	0	1.447.000.000	0,10	95.128.943	1,02	490.892.000	1.011	5.630.000	-	32.831.250	2.000	38.461.250	#####	100.758.943	8.026,00	7%	
			Pemberdayaan Usaha Mikro yang diskreditasi melalui Pendataan, Kemitraan, Kemudahan Perizinan, Penguatan Kelembagaan dan Koordinasi dengan Para Pemangku Kebijakan	Jumlah usaha mikro yang difasilitasi standarisasi produk, sertifikasi dan perjanjian serta kemitraan	Unit Usaha	828	1.447.000.000	100	95.128.943	122	490.892.000	1.011	5.630.000	-	32.831.250	2.000	38.461.250	2.100	100.758.943	2,54	7%	
			Pendataan Potensi dan Pengembangan Usaha Mikro	Jumlah UMKM yang di input ke aplikasi ODS	Unit Usaha	9.880	333.000.000	9.782		9.782	118.102.000	1.000	2.670.000	2.000	32.831.250	2.000	35.501.250	11.782	2.670.000	1,19	1%	
				Jumlah Usaha Mikro	Unit Usaha	9.880	-	9.907		9.782						-	-	9.907	-	1,00		

No	Sasaran	Kode	Urusan/bidang urusan Pemerintahan Daerah dan Program/Kegiatan/Sub Kegiatan	Indikator Kinerja Program (outcome) dan Kegiatan (output)	Satuan	Target RPJMD pada Tahun 2021-2026 (Akhir Periode RPJMD)		Realisasi Capaian Kinerja RPJMD Kabupaten/Kota sampai dengan RKPD Perangkat Daerah Tahun Lalu (2021)		Target Kinerja dan Anggaran RKPD Kabupaten/Kota. Tahun Berjalan yang dievaluasi 2022		Realisasi Kinerja Pada Triwulan				Realisasi Capaian Kinerja dan Anggaran RKPD Kabupaten/Kota yang dievaluasi 2022		Realisasi Kinerja dan Anggaran RPJMD Kabupaten/ Kota Perangkat daerah s.d Tahun 2022		Tingkat Capaian Kinerja dan Realisasi Anggaran RPJMD Kabupaten/Kota Tahun 2022 (%)		Perangkat Daerah Penanggung Jawab
												I		II								
						6		7		8		9		10		13		(14)=7+13		(15)=14/6x100		
(1)	(2)	3	4)	(5)		K	Rp	K	Rp	K	Rp	K	Rp	K	Rp	K	Rp	K	Rp	K	Rp	(16)
			Pemberdayaan melalui Kemitraan Usaha Mikro	Jumlah Usaha Mikro yang Bermitra	Unit Usaha	530	218.000.000	80	29.744.200	80	38.000.000	10	2.410.000				2.410.000	80	32.154.200	0,15	15%	
			Fasilitasi Kemudahan Perizinan Usaha Mikro	Jumlah Usaha Mikro yang diberi dukungan Fasilitasi Standarisasi dan Sertifikasi	Unit Usaha	65	293.750.000	10	65.384.743	15	84.000.000	1	550.000				550.000	10	65.934.743	0,15	22%	
					Unit Usaha	85	102.250.000	10		15								10	-	0,12	0%	
			Pemberdayaan Kelembagaan Potensi dan Pengembangan Usaha Mikro	Jumlah lembaga/kelompok pelaku usaha yang difasilitasi	Lembaga	10	202.000.000	-		2	42.000.000					-		-	-	-	0%	
			Koordinasi dan Sinkronisasi dengan Para Pemangku Kepentingan dalam Pemberdayaan Usaha Mikro	Jumlah Peserta Inkubasi	Orang	18	298.000.000	-		10	208.790.000					-		-	-	-	0%	
			Peningkatan Pemahaman dan Pengetahuan Usaha Mikro Serta Kapasitas dan Kompetensi SDM Usaha Mikro dan Kewirausahaan	Jumlah SDM yang Memahami Pengetahuan Usaha Mikro dan Kewirausahaan	Orang	120	240.000.000	-		-	-					-	-	-	-	-	0%	
			PROGRAM PENGEMBANGAN UMKM	Persentase Peningkatan Skala Usaha	Persen	0,85	1.692.000.000	0,10	106.949.636	0,15	424.195.400	5	65.985.080	-	122.782.900	15	188.767.980	15,10	172.934.716	17,87	10%	
			Pengembangan Usaha Mikro dengan Orientasi Peningkatan Skala Usaha Menjadi Usaha Kecil	Jumlah Usaha Mikro yang meningkat skala usahanya	Unit Usaha	645	512.000.000	10	106.949.636	15	424.195.400	5	65.985.080	15	122.782.900	15	188.767.980	25	172.934.716	0,04	34%	
			Fasilitasi Usaha Mikro Menjadi Usaha Kecil dalam Pengembangan Produksi dan Pengolahan, Pemasaran, SDM, serta Desain dan Teknologi	Jumlah Usaha Mikro yang difasilitasi Pelatihan	Unit Usaha	179	512.000.000	-	106.949.636	30	424.195.400	5	65.985.080	15	122.782.900	15	188.767.980	15	172.934.716	0,08	34%	
				Jumlah Usaha Mikro yang difasilitasi Sarana Pemasaran	Unit Usaha	50		-		10	-			5		5	-	5	-	0,10		
				Jumlah Usaha Mikro yang difasilitasi Sarana Produksi	Unit Usaha	50		10		10	-			5		5	-	15	-	0,30		
			URUSAN PEMERINTAHAN PILIHAN													-	-	-				
			URUSAN PEMERINTAHAN BIDANG PERDAGANGAN				20.436.999.993		701.671.580		3.078.712.773	-	35.972.600	-	249.715.200	1.272	285.687.800	1.272	737.644.180		4%	
			PROGRAM PERIZINAN DAN PENDAFTARAN PERUSAHAAN	Persentase Perusahaan yang memiliki Izin	Persen	85	395.000.000	71		74	65.916.950	-	-	-	-	-	-	71	-	0,84	0%	Bidang Perdagangan dan Pasar
			Penerbitan Izin Pengelolaan Pasar Rakyat, Pusat Perbelanjaan, dan Izin Usaha Toko Swalayan	Persentase Rekomendasi Izin Pengelolaan Pasar Rakyat, Pusat Perbelanjaan, dan Izin Usaha Toko Swalayan	Persen	100	245.000.000	-		100	39.999.950	-	-			-	-	-	-	-	0%	
			Fasilitasi Pemenuhan Kebutuhan Perizinan Perizinan Pasar Rakyat, Pusat Perbelanjaan, dan Toko Swalayan melalui Sistem Pelayanan Perizinan Berusaha Terintegrasi Secara Elektronik	Jumlah Fasilitasi perizinan yang terintegrasi	Izin	100	245.000.000	-		9	39.999.950					-	-	-	-	-	0%	
			Penerbitan Tanda Daftar Gudang	Persentase Permohonan Tanda daftar gudang yang difasilitasi	Persen	100	-	-		100	-					-	-	-	-	-	#DIV/0!	
			Fasilitasi Penerbitan Tanda Daftar Gudang	Persentase permohonan Izin TDG yang difasilitasi	Persen	100	-	-		100	-					-	-	-	-	-	#DIV/0!	
			Pengendalian Fasilitas Penyimpanan Bahan Berbahaya dan Pengawasan Distribusi, Pengemasan dan Pelabelan Bahan Berbahaya di Tingkat Daerah Kabupaten/ Kota	Persentase Fasilitas Penyimpanan Bahan Berbahaya dan Pengawasan Distribusi, Pengemasan dan Pelabelan Bahan Berbahaya di Tingkat Daerah Kabupaten/ Kota	Persen	100	150.000.000	-		100	25.917.000	-	-			-	-	-	-	-	0%	
			Pemeriksaan Penyimpanan Bahan Berbahaya	Jumlah Tempat penyimpanan barang berbahaya yang diperiksa	Lokas	14	166.000.000	-		14	25.917.000		-			-	-	-	-	-	0%	
			PROGRAM PENINGKATAN SARANA DISTRIBUSI PERDAGANGAN	Persentase pemanfaatan sarana distribusi perdagangan	Persen	23	6.014.999.993	51	481.971.880	4	2.400.439.443	-	32.803.000	3	152.992.300	3	185.795.300	112	514.774.880	4,87	9%	
			Pembangunan dan Pengelolaan Sarana Distribusi Perdagangan	Persentase sarana distribusi perdagangan yang dibangun dan dikelola	Persen	98	5.509.999.993	76	456.227.730	80	2.365.439.443	-	32.803.000	3	152.992.300	3	185.795.300	79	489.030.730	0,81	9%	
			Penyediaan Sarana Distribusi Perdagangan	Jumlah Kios yang dibangun/direhabilitasi	Unit	85	410.000.000	1	90.403.730	58	1.835.661.993		450.000	1	17.331.300	1	17.781.300	2	90.853.730	0,02	22%	
				Jumlah Los yang dibangun/rehabilitasi	Unit	15	805.000.000	-		8	-			1		1	-	1	-	0,07	0%	
				Panjang Drainase yang dibangun/ditingkatkan/Rehab	M	566	1.649.999.993	-		566	-					-	-	-	-	-	0%	

No	Sasaran	Kode	Urusan/bidang urusan Pemerintahan Daerah dan Program/Kegiatan/Sub Kegiatan	Indikator Kinerja Program (outcome) dan Kegiatan (output)	Satuan	Target RPJMD pada Tahun 2021-2026 (Akhir Periode RPJMD)		Realisasi Capaian Kinerja RPJMD Kabupaten/Kota sampai dengan RKPD Perangkat Daerah Tahun Lalu (2021)		Target Kinerja dan Anggaran RKPD Kabupaten/Kota. Tahun Berjalan yang dievaluasi 2022		Realisasi Kinerja Pada Triwulan				Realisasi Capaian Kinerja dan Anggaran RKPD Kabupaten/Kota yang dievaluasi 2022		Realisasi Kinerja dan Anggaran RPJMD Kabupaten/ Kota Perangkat daerah s.d Tahun 2022		Tingkat Capaian Kinerja dan Realisasi Anggaran RPJMD Kabupaten/Kota Tahun 2022 (%)		Perangkat Daerah Penanggung Jawab
												I		II								
						6	7	8	9	10	13	(14)=7+13	(15)=14/6x100									
(1)	(2)	3	4)	(5)		K	Rp	K	Rp	K	Rp	K	Rp	K	Rp	K	Rp	K	Rp	K	Rp	(16)
				Pengadaan/Rehabilitasi air bersih	Unit	2	100.000.000	-		-	-			-	-	-	-	-	-	-	0%	
			Fasilitasi Pengelolaan Sarana distribusi Perdagangan	Jumlah UPT Pasar yang difasilitasi	Unit	1	2.545.000.000		365.824.000	1	529.777.450		32.353.000	1	135.661.000	1	168.014.000	1	398.177.000	1,00	16%	
			Pembinaan Terhadap Pengelola Sarana Distribusi Perdagangan Masyarakat di Wilayah Kerjanya	Jumlah Pengelola Sarana Distribusi Perdagangan yang dibina	Pengelola	33	505.000.000	33	25.744.150	33	35.000.000	-	-	-	-	-	-	33	25.744.150	1,00	5%	
			Pembinaan dan Pengendalian Pengelola Sarana Distribusi Perdagangan	Jumlah Pengelola Sarana Distribusi Perdagangan Yang dibina dan diberdayakan	Pengelola	33	265.000.000	33	25.744.150	33	35.000.000		-	-	-	-	-	33	25.744.150	1,00	10%	
				Jumlah Sarana Distribusi Perdagangan Yang dinilai	Unit	33	240.000.000	-		-	-					-	-		-		0%	
			PROGRAM STABILISASI HARGA BARANG KEBUTUHAN POKOK DAN BARANG PENTING	Koefisien Harga barang Kebutuhan Pokok Antar Waktu	Koefisien	5	1.677.000.000	12-15	219.699.700	12-15	265.962.600	-	1.320.000	-	93.282.900	1.268	94.602.900	-	221.019.700	-	13%	
			Menjamin Ketersediaan Barang Kebutuhan Pokok dan Barang Penting di Tingkat Daerah Kabupaten/ Kota	Persentase Ketersediaan Barang Kebutuhan Pokok dan Barang Penting di Tingkat Daerah Kabupaten/ Kota	Persen	100	500.000.000	100	109.849.850	100	82.673.800	-	-	-	140.000	-	140.000	100	109.849.850	1,00	22%	
			Koordinasi dan Sinkronisasi Ketersediaan Barang Kebutuhan Pokok dan Barang Penting di Tingkat Agen dan Pasar Rakyat	Jumlah lokasi yang dipantau	Lokasi	7	250.000.000	7		7	42.375.000					-	-	7	-	1,00	0%	
			Pengendalian Ketersediaan Barang Kebutuhan Pokok dan Barang Penting di Tingkat Agen dan Pasar Rakyat	Jumlah lokasi yang diawasi ketersediaan barang pokok	Lokasi	7	250.000.000	7	109.849.850	7	40.298.800				140.000	-	140.000	7	109.849.850	1,00	44%	
			Pengendalian Harga, dan Stok Barang Kebutuhan Pokok dan Barang Penting di Tingkat Pasar Kabupaten/Kota	Koefisien Harga barang Kebutuhan Pokok antar waktu	Koefisien	10-13	927.000.000	12-15	109.849.850	12-15	111.479.900	-	1.320.000	-	93.142.900	1.268	94.462.900	43.607	111.169.850	1,05	12%	
			Pemantauan Harga dan Stok Barang Kebutuhan Pokok dan Barang Penting pada Pelaku Usaha Distribusi Barang dalam 1 (satu) Kabupaten/Kota	Jumlah Lokasi yang di Pantau	Lokasi	7	147.000.000	7	20.153.650	7	21.479.900			1	7.536.500	1	7.536.500	8	20.153.650	1,14	14%	
			Pelaksanaan Operasi Pasar Reguler dan Pasar Khusus yang Berdampak dalam 1 (satu) Kabupaten/Kota	Jumlah Lokasi Pelaksanaan Operasi Pasar	Lokasi	10	780.000.000	7	89.696.200	7	90.000.000		1.320.000	7	85.606.400	7	86.926.400	14	91.016.200	1,40	12%	
				Jumlah Paket Bazar	Paket	18.110		1.250		1.260				1.260		1.260	-	2.510	-	0,14	#DIV/0!	
			Pengawasan Pupuk dan Pestisida Bersubsidi di Tingkat Daerah Kabupaten/Kota	Persentase Pupuk dan Pestisida bersubsisi yang tersalurkan		100	250.000.000	100	-	100	71.808.900	-	-	-	-	-	-	100	-	1,00	0%	
			Pengawasan pengadaan pupuk dan pestisida bersubsidi	Persentase penyaluran pupuk bersubsidi terhadap alokasi pupuk bersubsidi		100	250.000.000	100		100	32.072.000					-	-	100	-	1,00	0%	
			Pengawasan Penyaluran dan Penggunaan Pupuk dan Pestisida bersubsidi	Persentase penyaluran pupuk bersubsidi terhadap alokasi pupuk bersubsidi		100	250.000.000	-		100	39.736.900					-	-	-	-	-	0%	
			PROGRAM STANDARISASI DAN PERLINDUNGAN KONSUMEN	Persentase Alat Ukur, Takar, Timbang dan Perlengkapannya bertanda tera sah yang berlaku	Persen	51	4.408.000.000	44		45	246.393.980	-	1.849.600	-	1.590.000	-	3.439.600	-	1.849.600	-	0%	
			Pelaksanaan Metrologi Legal, Berupa Tera, Tera Ulang dan Pengawasan	Jumlah alat-alat ukur, takar, timbang dan perlengkapannya (UTTP) yang ditera/tera ulang dalam tahun berjalan	Unit	1.300	4.408.000.000	1.026	34.773.250	1.026	246.393.980	-	1.849.600	-	1.590.000	-	3.439.600	-	36.622.850	-	1%	
			Pelaksanaan Metrologi Legal, Berupa Tera, Tera Ulang dan Pengawasan	Jumlah Alat standard Metrologi dan perlengkapan yang tersedia	Unit	500	1.415.000.000	231	34.773.250	231	177.249.980					-	1.590.000	-	34.773.250	-	2%	
				Jumlah alat UTTP yang ditera	Unit	1.300	585.000.000	1.026		1.026						-		-	-	-	0%	
				Jumlah alat Standard Metrologi yang dikalibrasi	Unit	370	458.000.000	-		231						-		-	-	-	0%	
				jumlah gedung metrologi yang dibangun	Unit	1	1.331.000.000	-		1						-		-	-	-	0%	
			Pengawasan/Penyuluhan Metrologi Legal	Jumlah pelaku usaha/pemilik UTTP yang dilakukan penyuluhan	UTTP	330	519.000.000	10		80	69.144.000		1.849.600			-	1.849.600	10	1.849.600	0,03	0%	
			Penyidikan Metrologi Legal	Jumlah alat UTTP yang dilakukan penyidikan	UTTP	120	100.000.000				-					-	-	-	-	-	0%	

No	Sasaran	Kode	Urusan/bidang urusan Pemerintahan Daerah dan Program/Kegiatan/Sub Kegiatan	Indikator Kinerja Program (outcome) dan Kegiatan (output)	Satuan	Target RPJMD pada Tahun 2021-2026 (Akhir Periode RPJMD)		Realisasi Capaian Kinerja RPJMD Kabupaten/Kota sampai dengan RKPD Perangkat Daerah Tahun Lalu (2021)		Target Kinerja dan Anggaran RKPD Kabupaten/Kota. Tahun Berjalan yang dievaluasi 2022		Realisasi Kinerja Pada Triwulan				Realisasi Capaian Kinerja dan Anggaran RKPD Kabupaten/Kota yang dievaluasi 2022		Realisasi Kinerja dan Anggaran RPJMD Kabuapten/ Kota Perangkat daerah s.d Tahun 2022		Tingkat Capaian Kinerja dan Realisasi Anggaran RPJMD Kabupaten/Kota Tahun 2022 (%)		Perangkat Daerah Penanggung Jawab		
												I		II										
						6		7		8		9		10		13		(14)=7+13		(15)=14/6x100				
(1)	(2)	3	4)	(5)		K	Rp	K	Rp	K	Rp	K	Rp	K	Rp	K	Rp	K	Rp	K	Rp	(16)		
			PROGRAM PENGGUNAAN DAN PEMASARAN PRODUK DALAM NEGERI	Persentase Peningkatan Penggunaan Produk dalam Daerah (lokal)	Persen	89	506.000.000	0		44	99.999.800	-	-	1	1.850.000	1	1.850.000	1	-	0,01	0%			
			Pelaksanaan Promosi, Pemasaran dan Peningkatan Penggunaan Produk Dalam Negeri	Persentase Peningkatan Penggunaan Produk dalam Daerah (lokal)	Persen	45	506.000.000	-		44	99.999.800	-	-	1	1.850.000	1	1.850.000	1	-	0,02	0%			
			Pelaksanaan Promosi Penggunaan Produk Dalam Negeri di Tingkat kabupaten/Kota	Jumlah Even Promosi yang dilaksanakan	Event	5	206.000.000	-		5	-					-	-	-	-	-	0%			
			Pemasaran dan peningkatan penggunaan Produk Dalam Negeri di Tingkat Kabupaten/Kota	Jumlah Produk yang di pasarkan dan digunakan	Produk	30	200.000.000	10		4	99.999.800			1	1.850.000	1	1.850.000	11	-	0,37	0%			
				Jumlah orang yang melakukan Pemasaran Produk Lokal Melalui Kemitraan dengan Retail, Market Place,	Unit Usaha	21		-					-					-	-	#DIV/0!				
			Peningkatan Sistem dan Jaringan Informasi Perdagangan	Jumlah Jaringan sistem dan Infomasi Perdagangan	Jaringan	10	100.000.000	-			-					-	-	-	-	-	0%			
			URUSAN PEMERINTAHAN BIDANG PERINDUSTRIAN						2.803.624.312		3.257.459.142		582.276.554		1.116.954.884	29.689	1.699.231.438	29.689	3.385.900.866	#DIV/0!	#DIV/0!			
			PROGRAM PENUNJANG URUSAN PEMERINTAHAN DAERAH KABUPATEN/KOTA	Cakupan Layanan Operasional Kantor	Persen	100	20.032.178.337	100	2.803.624.312		3.079.175.142	7	499.648.054	20	918.091.584	29.596	1.417.739.638	29.696	3.303.272.366	296,96	16%	Sekretariat		
			Perencanaan, Penganggaran, dan Evaluasi Kinerja Perangkat Daerah	Ketersediaan dokumen perencanaan, penganggaran dan pelaporan tepat waktu	Persen	36	170.000.000	100		-	-	-	-	-	-	-	-	100	-	2,78	0%			
			Penyusunan Dokumen Perencanaan Perangkat Daerah	Jumlah dokumen perencanaan dan penganggaran perangkat daerah yang disusun	Dokumen	24	85.000.000	0		0	0					-	-	-	-	-	0%			
			Koordinasi dan Penyusunan Laporan Capaian Kinerja dan Ikhtisar Realisasi Kinerja SKPD	Jumlah Laporan capaian kenerja dan laporan ikhtisar realisasi kinerja yang disusun	Laporan	12	85.000.000	0		0	0					-	-	-	-	-	0%			
			Administrasi Keuangan Perangkat Daerah	Persentase pemenuhan kinerja pelayanan keuangan perangkat daerah	Persen	100	16.684.596.337	100	2.803.624.312	100	2.604.086.946	7	468.923.339	11	860.761.321	11	1.329.684.660	111	3.272.547.651	1,11	20%			
			Penyediaan Gaji dan Tunjangan ASN	Jumlah ASN yang dibayarkan Gaji dan Tunjangan	Orang	146	15.718.986.337	21	2.571.409.812	25	2.494.526.946	5	439.745.339	6	841.219.321	6	1.280.964.660	27	3.011.155.151	0,18	19%			
			Penyediaan Administrasi Pelaksanaan Tugas ASN	Jumlah tenaga administrasi keuangan yang dibayarkan honorrya	Orang	72	875.610.000	28	232.214.500	11	109.560.000	2	29.178.000	5	19.542.000	5	48.720.000	33	261.392.500	0,46	30%			
			Koordinasi dan Penyusunan Laporan Keuangan Akhir Tahun SKPD	Jumlah Dokumen laporan keuangan yang disusun	Laporan	4	90.000.000	-		-	0					-	-	-	-	-	0%			
			Administrasi Umum Perangkat Daerah	Persentase pemenuhan kinerja pelayanan administrasi umum perangkat daerah	Persen	100	1.875.594.000	100		100	286.864.296		21.912.100		31.729.250	20.326	53.641.350	20.426	21.912.100	204,26	1%			
			Penyediaan Komponen Instalasi Listrik/Penerangan Bangunan Kantor	Peralatan listrik yang disediakan	Jenis	30	34.000.000	5		5	4.999.946					-	-	5	-	0,17	0%			
			Penyediaan Peralatan dan Perlengkapan Kantor	ATK yang disediakan	Jenis	102	349.108.000	17		17	55.097.000			1	934.000	1	934.000	18	1	0,18	0%			
			Penyediaan Peralatan Rumah Tangga	Peralatan rumah tangga yang disediakan	Unit	12	47.500.000	2		2	7.486.950	1	2.188.600			-	2.188.600	2	2.188.600	0,17	5%			
			Penyediaan Barang Cetak dan Penggandaan	Bahan cetak yang disediakan	Jenis	36	118.000.000	6		6	34.497.400			1	5.406.250	1	5.406.250	7	-	0,19	0%			
				Jumlah Penggandaan yang disediakan	Jenis	348.000	102.000.000	48.000		60.000	0		#####			20.000	-	68.000	-	0,20	0%			
			Fasilitasi Kunjungan Tamu	Jumlah makan dan minum tamu yang disediakan	Kotak	600	27.000.000	-		0	7.230.000					-	-	-	-	-	0%			
			Penyelenggaraan Rapat Koordinasi dan Konsultasi SKPD	Jumlah rapat koordinasi dan konsultasi yang dilaksanakan	Kali	288	1.050.771.000	48		48	170.338.000		17.683.500	24	24.214.000	24	41.897.500	72	17.683.500	0,25	2%			
				jumlah makan minum rapat yang disediakan	Kotak	6.446	147.215.000	954		992	7.215.000	300	2.040.000	300	1.175.000	300	3.215.000	1.254	2.040.000	0,19	1%			

No	Sasaran	Kode	Urusan/bidang urusan Pemerintahan Daerah dan Program/Kegiatan/Sub Kegiatan	Indikator Kinerja Program (outcome) dan Kegiatan (output)	Satuan	Target RPJMD pada Tahun 2021-2026 (Akhir Periode RPJMD)		Realisasi Capaian Kinerja RPJMD Kabupaten/Kota sampai dengan RKPD Perangkat Daerah Tahun Lalu (2021)		Target Kinerja dan Anggaran RKPD Kabupaten/Kota. Tahun Berjalan yang dievaluasi 2022		Realisasi Kinerja Pada Triwulan				Realisasi Capaian Kinerja dan Anggaran RKPD Kabupaten/Kota yang dievaluasi 2022		Realisasi Kinerja dan Anggaran RPJMD Kabuapten/ Kota Perangkat daerah s.d Tahun 2022		Tingkat Capaian Kinerja dan Realisasi Anggaran RPJMD Kabupaten/Kota Tahun 2022 (%)		Perangkat Daerah Penanggung Jawab		
												I		II										
						6		7		8		9		10		13		(14)=7+13		(15)=14/6x100				
(1)	(2)	3	4)	(5)		K	Rp	K	Rp	K	Rp	K	Rp	K	Rp	K	Rp	K	Rp	K	Rp	(16)		
			Pengadaan Barang Milik Daerah Penunjang Urusan Pemerintah Daerah	Persentase barang milik daerah yang tersedia	Persen	165	53.400.000	-		0	0					-	-	-	-	-	0%			
			Pengadaan Mebel	Jumlah Meubeluer yang disediakan	Unit	3	10.000.000	-		-	-					-	-	-	-	-	0%			
			Pengadaan Peralatan dan Mesin Lainnya	Jumlah Peralatan dan Mesin Kantor yang disediakan	Unit	4	43.400.000	-		-	-					-	-	-	-	-	0%			
			Penyediaan Jasa Penunjang Urusan Pemerintahan Daerah	Persentase ketersediaan jasa penunjang yang tersedia	Persen	100	376.598.000	100		100	61.700.000	-	7.633.732		9.760.457	9.250	17.394.189	9.350	7.633.732	93,50	2%			
			Penyediaan Jasa Surat Menyurat	Jumlah Materai yang tersedia	Buah	2.666	18.998.000	1.266		200	2.000.000			100	1.000.000	100	1.000.000	1.366	-	0,51	0%			
			Penyediaan Jasa Komunikasi, Sumber Daya Air dan Listrik	Jumlah Pemakaian jasa Listrik	Kwh	18.083	146.400.000	16,551724		18.000	26.100.000		2.886.732	5.000	3.029.508	5.000	5.916.240	5.017	2.886.732	0,28	2%			
				Jumlah Pemakaian jasa Telepon/Internet	GB	600.000	180.000.000	90.000		90.000	27.000.000		4.747.000	2.500	4.770.949	2.500	9.517.949	92.500	4.747.000	0,15	3%			
				Jumlah Pemakaian Air	M3	15.600	31.200.000	3.300		3.300	6.600.000			1.650	960.000	1.650	960.000	4.950	-	0,32	0%			
			Pemeliharaan Barang Milik Daerah Penunjang Urusan Pemerintahan Daerah	Persentase barang milik daerah yang terpelihara	Persen	100	925.390.000	100		100	126.523.900		1.178.883	9	15.840.556	9	17.019.439	109	1.178.883	1,09	0%			
			Penyediaan Jasa Pemeliharaan, Blaya Pemeliharaan, Pajak, dan Perizinan Kendaraan Dinas Operasional atau Lapangan	Jumlah Kendaraan Dinas Operasional yang terpelihara	Unit	103	651.000.000	18		17	98.895.000	1	1.117.883	7	13.633.056	7	14.750.939	25	1.117.883	0,24	0%			
				Jumlah Perizinan Kendaraan Dinas/Operasional	Unit	103	36.000.000	18		17	6.000.000			1	83.500	1	83.500	19	-	0,18	0%			
			Pemeliharaan Peralatan dan Mesin Lainnya	Jumlah Peralatan dan Mesin Kantor yang terpelihara	Unit	80	34.400.000	0		0	0					-	-	-	-	0%				
			Pemeliharaan/Rehabilitasi Gedung Kantor dan Bangunan Lainnya	Jumlah gedung kantor dan bangunan lainnya yang terpelihara	Unit	12	150.000.000	2		2	14.638.900					-	-	2	-	0,17	0%			
			Pemeliharaan/Rehabilitasi Sarana dan Prasarana Gedung Kantor atau Bangunan Lainnya	Jumlah sarana dan prasarana pendukung gedung kantor atau bangunan lainnya yang terpelihara	Unit	18	53.990.000	3		3	6.990.000	1	61.000	1	2.124.000	1	2.185.000	4	61.000	0,22	0%			
			PROGRAM PERENCANAAN DAN PEMBANGUNAN INDUSTRI	Jumlah Sentra Industri Kabupaten yang dibangun dan dikembangkan	Sentra	4	20.278.000.000	4		4	59.562.000	-	82.628.500	63	170.048.300	63	252.676.800	67	82.628.500	16,75	0%	Bidang Perindustrian		
			Penyusunan dan Evaluasi Rencana Pembangunan Industri Kabupaten/Kota	Jumlah Sentra Industri Kabupaten yang dibangun	Sentra	4	20.278.000.000	1		1	59.562.000	0	82.628.500	63	170.048.300	63	252.676.800	64	82.628.500	16,00	0%			
				Jumlah Sentra Industri Kabupaten yang dikembangkan	Senta	4	0	4		4	0					-	-	4	-	1,00				
			Penyusunan Rencana Pembangunan Industri Kabupaten/Kota	Jumlah Dokumen pendukung	Dokumen	3	200.000.000	-		0	-					-	-	-	-	-	0%			
			Koordinasi, Sinkronisasi, dan Pelaksanaan Kebijakan Percepatan Pengembangan, Penyebaran dan Perwilayahan Industri	Jumlah Sentra Industri yang akan dikembangkan	Sentra	4	692.000.000			4	59.562.000			1	9.455.800	1	9.455.800	1	-	0,25	0%			
			Koordinasi, Sinkronisasi, dan pelaksanaan Pembangunan Sumber Daya Industri	Jumlah IKM yang difasilitasi	IKM	80	233.000.000	80		0	-					-	-	80	-	1,00	0%			
					IKM											-	-	-	-					
			Koordinasi, Sinkronisasi, dan Pelaksanaan Pembangunan Sarana dan Prasarana Industri	Jumlah sentra industri yang dibangun	Sentra	0	-	1		0	-					-	-	1	-					
					Sentra											-	-	-	-					
			Koordinasi, Sinkronisasi, dan Pelaksanaan Pemberdayaan Industri dan Peran Serta Masyarakat	Jumlah lembaga pemerhati dan pencinta produk kerajinan daerah yang dikerjasamakan	Lembaga	1	19.033.000.000	1		1	630.490.000			1		1	243.221.000	2	82.628.500	2,00	0%			
				Jumlah sentra industri yang representatif	Sentra	1		1		1				1		1		2	-	2,00				
				Jumlah IKM yang dilatih	IKM	1020		30		110				60		60		90	-	0,09				

No	Sasaran	Kode	Urusan/bidang urusan Pemerintahan Daerah dan Program/Kegiatan/Sub Kegiatan	Indikator Kinerja Program (outcome) dan Kegiatan (output)	Satuan	Target RPJMD pada Tahun 2021-2026 (Akhir Periode RPJMD)		Realisasi Capaian Kinerja RPJMD Kabupaten/Kota sampai dengan RKPD Perangkat Daerah Tahun Lalu (2021)		Target Kinerja dan Anggaran RKPD Kabupaten/Kota. Tahun Berjalan yang dievaluasi 2022		Realisasi Kinerja Pada Triwulan				Realisasi Capaian Kinerja dan Anggaran RKPD Kabupaten/Kota yang dievaluasi 2022		Realisasi Kinerja dan Anggaran RPJMD Kabupaten/ Kota Perangkat daerah s.d Tahun 2022		Tingkat Capaian Kinerja dan Realisasi Anggaran RPJMD Kabupaten/Kota Tahun 2022 (%)		Perangkat Daerah Penanggung Jawab		
												I		II										
						6	7	8	9	10	13	(14)=7+13	(15)=14/6x100											
(1)	(2)	3	4)	(5)		K	Rp	K	Rp	K	Rp	K	Rp	K	Rp	K	Rp	K	Rp	K	Rp	(16)		
			Evaluasi terhadap Pelaksanaan Rencana Pembangunan Industri	Jumlah Dokumen RPIK yang dievaluasi	Dokumen	1	120.000.000	-		0	-					-	-	-	-	-	0%			
			PROGRAM PENGENDALIAN IZIN USAHA INDUSTRI KABUPATEN/KOTA	Persentase Kepatuhan Perusahaan dalam Pelaporan ke Aplikasi SIINAS	Persen	100	796.000.000,00	55,56		100	74.722.000	-	-	30	28.815.000	30	28.815.000	86	-	0,86	0%			
			Penerbitan Izin Usaha Industri (IUI), Izin Perluasan Usaha Industri (IPUI), Izin Usaha Kawasan Industri (IUKI) dan Izin Perluasan Kawasan Industri (IPKI) Kewenangan Kabupaten/Kota	Jumlah Rekomendasi Izin Usaha Industri (IUI), Izin Perluasan Usaha Industri (IPUI), Izin Usaha Kawasan Industri (IUKI) dan Izin Perluasan Kawasan Industri (IPKI) Kewenangan Kabupaten/Kota yang diterbitkan	Rekomendasi	100	796.000.000	74		100	74.722.000	-	-	30	28.815.000	30	28.815.000	104	-	1,04	0%			
				0		-	9		9	-					-	-	9	-	#DIV/0!					
			Fasilitasi Pemenuhan Komitmen Perolehan (IUI) Kewenangan Kabupaten/Kota, Dalam Sistem Informasi Industri Nasional (SIINas) Pelayanan Perizinan Berusaha	Izin perizinan (IUI) yang terintegras	Izin	120	100.000.000	34		0	0					-	-	34	-	0,28	0%			
			Koordinasi dan Sinkronisasi Pengawasan Perizinan di Bidang Industri Dalam Lingkup IUI, IPUI, IUKI dan IPKI Kewenangan Kabupaten/ Kota	jumlah industri yang di pantau izin industri	Industri	980	696.000.000	100		125	74.722.000			30	28.815.000	30	28.815.000	130	-	0,13	0%			
				Jumlah Dokumen Data base IKM	Dokumen	4				1					-			-	-	-				
			PROGRAM PENGELOLAAN SISTEM INFORMASI INDUSTRI NASIONAL	Persentase Kepatuhan Perusahaan dalam Pelaporan ke Aplikasi SIINAS	Persen	1	51.000.000	1		0	44.000.000					-		1	-	1,00	0%			
			Penyediaan Informasi Industri untuk Informasi Industri untuk IUI, IPUI, IUKI dan IPKI Kewenangan Kabupaten/Kota	Jumlah Dokumen Data Base IKM	Dokumen	1	51.000.000	1		0	44.000.000					-		1	-	1,00	0%			
			Informasi Pengumpulan, Pengolahan dan Analisis Data Industri, Data Kawasan Industri serta Data Lain Lingkup Kabupaten/Kota melalui Sistem Informasi Industri Nasional	Jumlah IKM yang didata	IKM	825	51.000.000	825		0	44.000.000					-		825	-	1,00	0%			

FORMULIR E.00
EVALUASI TERHADAP HASIL PELAKSANAAN RKPD
KABUPATEN SOLOK SELATAN
TAHUN 2022

SEKRETARIAT DAERAH

No	Sasaran	Kode	Urusan/bidang urusan Pemerintahan Daerah dan Program/Kegiatan/Sub Kegiatan	Indikator Kinerja Program (outcome)/Kegiatan/Sub Kegiatan (Output)	Satuan	Target RPJMD pada Tahun 2021-2026 (Akhir Periode RPJMD)		Realisasi Capaian Kinerja RPJMD Kabupaten/Kota sampai dengan RKPD Perangkat Daerah Tahun Lalu (2021)		Target Kinerja dan Anggaran RKPD Kabupaten/Kota. Tahun Berjalan yang dievaluasi 2022		Realisasi Kinerja Pada Triwulan				Realisasi Capaian Kinerja dan Anggaran RKPD Kabupaten/Kota yang dievaluasi 2022		Realisasi Kinerja dan Anggaran RPJMD Kabuapten/ Kota Perangkat daerah s.d Tahun 2022		Tingkat Capaian Kinerja dan Realisasi Anggaran RPJMD Kabupaten/Kota (15)=14/6x100		Perangkat Daerah Penanggung Jawab	
												I		II				(14)=7+13					
						6	Rp	7	Rp	8	Rp	9		10		13							
(1)	(2)	(3)	(4)	(5)		K	Rp	K	Rp	K	Rp	K	Rp	K	Rp	K	Rp	K	Rp	K	Rp	(16)	
SEKRETARIAT DAERAH																							
	Meningkatnya Kinerja Dalam Pelaksanaan Reformasi Birokrasi		PROGRAM PENUNJANG URUSAN PEMERINTAHAN DAERAH KABUPATEN/KOTA	Cakupan Layanan Operasional Kantor	Persen	100	123.780.000.000	100	11.896.572.636	100	22.479.708.117	100	4.119.033.969	100	6.735.649.604	100	10.881.248.073	100	22.777.820.709	21,58	18,71	SEKRETARIAT DAERAH	
				Nilai SAKIP	Nilai	90 (A)		60 (CC)		65 (B)		65 (B)		65 (B)		65 (B)							
				Nilai LPPD	Indeks	3,15		3,04		3,05		3,05		3,05		3,05							
				Persentase Pengadaan Barang dan Jasa Yang Diselesaikan	Persen	100		100		100		100		100		100							
	Meningkatnya Kualitas Pelayanan Publik		Perencanaan, penganggaran dan evaluasi kinerja perangkat daerah	Ketersediaan dokumen perencanaan, penganggaran dan pelaporan tepat waktu	Dokumen	38	305.000.000	7	31.861.000	6	60.000.000	3	7.471.800	0	5.335.000	7	12.806.800	100	44.667.800	26,32	14,65	SEKRETARIAT DAERAH	
			Penyusunan Dokumen Perencanaan Perangkat Daerah	Jumlah Dokumen Perencanaan dan penganggaran perangkat daerah yang disusun	Dokumen	38	305.000.000	7	31.861.000	6	60.000.000	3	7.471.800	0	5.335.000	3	12.806.800	10	44.667.800	26,32	14,65	SEKRETARIAT DAERAH (ADPEMB)	
			Administrasi Keuangan Perangkat Daerah	Persentase pelaksanaan administrasi keuangan kantor	Persen	100	71.123.600.000	100	1.438.163.000	100	10.094.708.117	100	1.351.616.872	100	3.509.805.298	100	4.861.422.170	100	6.299.585.170	76,84	11,51	SEKRETARIAT DAERAH	
			Penyediaan Gaji dan Tunjangan ASN	Jumlah ASN yang dibayarkan gaji dan tunjangan	Orang	581	59.111.600.000	84	203.360.000	98	9.744.708.117	94	1.283.552.872	87	3.439.219.298	181	4.722.772.170	265	4.926.132.170	45,61	8,33	SEKRETARIAT DAERAH	
			Penyediaan Administrasi Pelaksanaan Tugas ASN	Jumlah tenaga Administrasi Keuangan yang dibayarkan honorinya	Orang	162	10.600.000.000	27	1.206.800.000	27	350.000.000	27	68.064.000	32	70.586.000	59	138.650.000	86	1.345.450.000	53,09	12,69	SEKRETARIAT DAERAH (UMUM)	
				Jumlah tenaga pendukung administrasi kantor	Orang	73	1.300.000.000	128		0		0		0		0		128		175,34	0,00		
			Koordinasi dan penyusunan laporan keuangan akhir tahun SKPD	Jumlah Dokumen Laporan Keuangan yang disusun	Dokumen	6	112.000.000	1	28.003.000	1	-	1	-	0	-	1	-	2	28.003.000	33,33	25,00	SEKRETARIAT DAERAH (UMUM)	
			Administrasi Kepegawaian Perangkat Daerah	Persentase pemenuhan kinerja pelayanan keuangan Perangkat Daerah	Persen	100	802.180.000	100	305.688.387	100	295.000.000	100	34.242.970	100	225.394.100	100	259.637.070	100	565.325.457	75,00	68,59	SEKRETARIAT DAERAH	
			Pengadaan pakaian dinas beserta atribut kelengkapan kepala daerah dan wakil kepala daerah	Jumlah Pakaian Dinas dan atribut yang diadakan	Stel	124	592.180.000	72	218.500.000	52	220.000.000	10	-	11	187.684.100	21	187.684.100	93	406.184.100	75,00	68,59	SEKRETARIAT DAERAH (KDH/WKDH)	
			Pendidikan dan Pelatihan Pegawai Berdasarkan Tugas dan Fungsi	Jumlah Pokja Pemilihan yang fungsional dan Pengelola PBJ yang memahami Perpres	Orang	26	140.000.000	13	87.188.387	13	50.000.000	12	34.242.970	0	37.710.000	12	71.952.970	100	159.141.357	100	0	SEKRETARIAT DAERAH (PBJ)	
				Jumlah PP dan PPK yang mempunyai Kompetensi PBJ	Orang	26		13		13		88		0		88							
			Bimbingan Teknis Implementasi Peraturan Perundang-Undangan	Jumlah Peserta Bimbingan Teknis Peningkatan Kompetensi PA/KPA, PPK, Pokja Pemilihan dan Penyedia Pengadaan Barang dan Jasa	Orang	100	20.000.000	100	-	0	-	0	-		0	-	100	0	100,00	0,00	SEKRETARIAT DAERAH (PBJ)		
			Bimbingan Teknis Implementasi Peraturan Perundang-Undangan	Jumlah Peserta Bimbingan Teknis Implementasi Peraturan Perundang-Undangan	Orang	80	50.000.000	0	-	20	25.000.000	0	-	0	-	0	-	0	0	0,00	0,00	SEKRETARIAT DAERAH (PROKOPIM)	
			Administrasi Umum Perangkat Daerah	Persentase pemenuhan kinerja pelayanan administrasi umum Perangkat Daerah	Persen	100	17.772.000.000	100	3.948.342.433	100	4.700.000.000	100	895.989.637	100	1.395.497.107	200	2.291.486.744	100	6.239.829.177	21,58	18,71	SEKRETARIAT DAERAH	
			Penyediaan komponen instalasi listrik/penerangan bangunan kantor	Jumlah Peralatan listrik yang disediakan	Jenis	158	230.000.000	20	64.414.365	41	80.000.000	10	36.506.955	15	17.255.638	25	53.762.593	45	118.176.958	28,48	51,38	SEKRETARIAT DAERAH (UMUM)	
			Penyediaan komponen instalasi listrik/penerangan bangunan kantor	Peralatan Listrik yang disediakan	Jenis	120	140.000.000	20	22.247.096	20	40.000.000	20	1.600.000	20	15.541.000	40	17.141.000	60	39.388.096	50,00	28,13	SEKRETARIAT DAERAH (KDH/WKDH)	
			Penyediaan peralatan dan perlengkapan kantor	Jumlah ATK yang disediakan	Jenis	149	280.000.000	72	114.121.700	13	90.000.000	13	24.192.000	13	34.151.370	26	58.343.370	98	172.465.070	65,77	61,59	SEKRETARIAT DAERAH	
			Penyediaan peralatan dan perlengkapan kantor	ATK yang disediakan	Jenis	240	160.000.000	40	74.022.833	40	50.000.000	20	4.450.000	24	13.519.900	44	17.969.900	84	91.992.733	35,00	57,50	SEKRETARIAT DAERAH	
			Penyediaan barang cetakan dan penggandaan	Jumlah Bahan cetak yang disediakan	Jenis	133	200.000.000	20	45.379.250	26	60.000.000	10	11.776.000	10	5.504.400	20	17.280.400	40	62.659.650	30,08	31,33	SEKRETARIAT DAERAH (UMUM)	
				Jumlah Penggandaan yang disediakan	Lembar	207296		48000		36296		10000		20000		30000		78.000		37,63			
				Jumlah Plakat yang disediakan	Buah	226		30		25		8		8		16		46		20,35			
			Penyediaan barang cetakan dan penggandaan	Bahan Cetak Yang disediakan	Jenis	120	160.000.000	20	58.061.835	20	50.000.000	15	1.170.000	3	19.270.500	18	20.440.500	38	78.502.335	31,67	49,06	SEKRETARIAT DAERAH	

No	Sasaran	Kode	Urusan/bidang urusan Pemerintahan Daerah dan Program/Kegiatan/Sub Kegiatan	Indikator Kinerja Program (outcome)/Kegiatan/Sub Kegiatan (Output)	Satuan	Target RPJMD pada Tahun 2021-2026 (Akhir Periode RPJMD)		Realisasi Capaian Kinerja RPJMD Kabupaten/Kota sampai dengan RKPD Perangkat Daerah Tahun Lalu (2021)		Target Kinerja dan Anggaran RKPD Kabupaten/Kota. Tahun Berjalan yang dievaluasi 2022		Realisasi Kinerja Pada Triwulan				Realisasi Capaian Kinerja dan Anggaran RKPD Kabupaten/Kota yang dievaluasi 2022		Realisasi Kinerja dan Anggaran RPJMD Kabuapten/ Kota Perangkat daerah s.d Tahun 2022		Tingkat Capaian Kinerja dan Realisasi Anggaran RPJMD Kabupaten/Kota		Perangkat Daerah Penanggung Jawab	
						6		7		8		9		10		13		(14)=7+13		(15)=14/6x100			
						K	Rp	K	Rp	K	Rp	K	Rp	K	Rp	K	Rp	K	Rp	K	Rp		
(1)	(2)	(3)	(4)	(5)		K	Rp	K	Rp	K	Rp	K	Rp	K	Rp	K	Rp	K	Rp	K	Rp	(16)	
			Penyediaan jasa pelayanan umum kantor	Jumlah tenaga Pendukung operasional yang dibayarkan honorinya	Orang	150	120.000.000	128	57.460.700	77	80.000.000	0	-	30	31.673.850	30	31.673.850	158	89.134.550	105,33	74,28	SEKRETARIAT DAERAH (UMUM)	
			Penyediaan Jasa Pelayanan Umum Kantor	Jumlah tenaga pendukung operasional kantor yang dibayarkan honorinya	Orang	832	119.000.000	256	36.503.236	576	50.000.000	0	7.663.100	0	-	0	7.663.100	256	44.166.336	30,77	37,11	SEKRETARIAT DAERAH (KDH/WKDH)	
			Pemeliharaan Barang Milik Daerah Penunjang Urusan Pemerintahan Daerah	Persentase barang milik daerah yang terpelihara	Persen	100	6.884.380.000	100	2.094.915.421	100	2.190.000.000	100	368.796.887	100	545.715.868	100	914.512.755	100	3.009.428.176	50,00	27,42	SEKRETARIAT DAERAH	
			Penyediaan jasa pemeliharaan, biaya pemeliharaan dan pajak kendaraan perorangan/dinas atau kendaraan dinas jabatan	Jumlah Kendaraan Dinas Jabatan yang terpelihara	Unit	8	2.114.980.000	8	402.752.812	8	515.000.000	8	84.927.573	8	71.378.989	16	156.306.562	24	559.059.374	300,00	26,43	SEKRETARIAT DAERAH (KDH/WKDH)	
				Jumlah perizinan kendaraan dinas/operasional	Unit	8		8		8		8		8		16		24		300,00			
			Penyediaan jasa pemeliharaan, biaya pemeliharaan, pajak dan perizinan kendaraan dinas/operasional atau lapangan	Jumlah kendaraan dinas operasional yang terpelihara	Unit	25	1.865.000.000	45	1.077.367.520	25	900.000.000	20	237.649.841	20	225.107.927	40	462.757.768	20	1.540.125.288	80,00	82,58	SEKRETARIAT DAERAH (UMUM)	
				Jumlah perizinan kendaraan dinas/operasional	Unit	45		45		45		25		25		50		25		55,56			
			Penyediaan jasa pemeliharaan, biaya pemeliharaan, pajak dan perizinan kendaran dinas/operasional atau lapangan	Jumlah Perizinan Kendaraan Dinas/Operasional	Unit	8	150.000.000	8	5.130.700	8	25.000.000	8	-	8	5.714.650	16	5.714.650	24	10.845.350	300,00	7,23	SEKRETARIAT DAERAH (KDH/WKDH)	
				Jumlah Perizinan Kendaraan Dinas/Operasional	Unit	8		8		8		8		8		16		24		300,00			
			Penyediaan Jasa Pemeliharaan, Biaya Pemeliharaan, Pajak dan Perizinan Kendaraan Dinas Operasional atau Lapangan	Jumlah kendaraan dinas Operasional yang terpelihara	Unit	2	147.000.000	2	32.074.958	2	30.000.000	1	2.433.015	1	5.800.549	1	8.233.564	1	40.308.522	50,00	27,42	SEKRETARIAT DAERAH (ORGANISASI)	
			Penyediaan Jasa Pemeliharaan, Biaya Pemeliharaan, Pajak dan Perizinan Kendaraan Dinas Operasional atau Lapangan	Jumlah kendaraan dinas Operasional yang terpelihara	Unit	2	195.000.000	2	69.430.577	2	60.000.000	2	8.953.402	2	16.934.400	4	25.887.802	2	95.318.379	100,00	48,88	SEKRETARIAT DAERAH (PROKOPIM)	
			Penyediaan Jasa Pemeliharaan, Biaya Pemeliharaan, Pajak dan Perizinan Kendaraan Dinas Operasional atau Lapangan	Jumlah kendaraan dinas Operasional yang terpelihara	Unit	2	147.000.000	1	31.227.530	1	30.000.000	1	8.798.328	1	6.918.629	1	15.716.957	2	46.944.487	100,00	31,94	SEKRETARIAT DAERAH (PEMERINTAHAN)	
			Penyediaan Jasa Pemeliharaan, Biaya Pemeliharaan, Pajak dan Perizinan Kendaraan Dinas Operasional atau Lapangan	Jumlah kendaraan dinas Operasional yang terpelihara	Unit	2	147.000.000	2	21.816.789	2	30.000.000	1	1.281.492	1	3.900.834	2	5.182.326	1	26.999.115	50,00	18,37	SEKRETARIAT DAERAH (HUKUM)	
			Penyediaan Jasa Pemeliharaan, Biaya Pemeliharaan, Pajak dan Perizinan Kendaraan Dinas Operasional atau Lapangan	Jumlah kendaraan dinas Operasional yang terpelihara	Unit	2	147.000.000	2	27.940.425	2	30.000.000	1	2.300.175	1	3.315.062	2	5.615.237	2	33.555.662	100,00	22,83	SEKRETARIAT DAERAH (KEASRA)	
			Penyediaan Jasa Pemeliharaan, Biaya Pemeliharaan, Pajak dan Perizinan Kendaraan Dinas Operasional atau Lapangan	Jumlah kendaraan dinas operasional yang terpelihara	Unit	2	147.000.000	2	23.830.000	2	30.000.000	1	10.985.000	1	5.510.000	2	16.495.000	1	40.325.000	50,00	27,43	SEKRETARIAT DAERAH (PEREKONOMIAN DAN SDA)	
			Penyediaan Jasa Pemeliharaan, Biaya Pemeliharaan, Pajak dan Perizinan Kendaraan Dinas Operasional atau Lapangan	Jumlah kendaraan dinas operasional yang terpelihara	Unit	2	147.000.000	2	24.911.745	2	30.000.000	2	5.852.061	2	2.353.704	2	8.205.765	2	33.117.510	100,00	22,53	SEKRETARIAT DAERAH (ADPEMB)	
			Penyediaan Jasa Pemeliharaan, Biaya Pemeliharaan, Pajak dan Perizinan Kendaraan Dinas Operasional atau Lapangan	Jumlah kendaraan dinas operasional yang terpelihara	Unit	2	147.000.000	2	25.000.000	2	30.000.000	2	2.500.000	2	13.840.000	4	16.340.000	2	41.340.000	100,00	28,12	SEKRETARIAT DAERAH (PBJ)	
			Pemeliharaan/rehabilitasi gedung kantor dan bangunan lainnya	Jumlah gedung kantor dan bangunan lainnya yang dipelihara	Unit	3	1.250.000.000	1	353.432.365	2	400.000.000	1	-	1	157.873.624	2	157.873.624	1	511.305.989	33,33	40,90	SEKRETARIAT DAERAH	
			Pemeliharaan/rehabilitasi sarana dan prasarana gedung kantor atau bangunan lainnya	Jumlah sarana dan prasarana pendukung gedung kantor/bangunan lainnya yang terpelihara	Unit	1	280.400.000	1	-	1	80.000.000	1	3.116.000	1	27.067.500	2	30.183.500	1	30.183.500	100,00	10,76	SEKRETARIAT DAERAH	
			Administrasi Keuangan dan Operasional Kepala Daerah dan Wakil Kepala Daerah	Persentase layanan kedinasan Kepala Daerah dan Wakil Kepala Daerah yang terfasilitasi	Persen	100	3.304.000.000	100	-	100	-	100	-	-	-	100	-	100	-	0,00	0,00	SEKRETARIAT DAERAH	
			Penyediaan Gaji dan Tunjangan Kepala Daerah dan Wakil Kepala Daerah	Jumlah Kepala Daerah dan Wakil Kepala Daerah yang dibayarkan gaji dan tunjangan	Orang	2	664.000.000	0	-	0	-	0	-	-	-	0	-	0	0	0,00	0,00	SEKRETARIAT DAERAH (KEASRA)	
			Penyediaan Pakaian Dinas dan Atribut Kelengkapan Kepala Daerah dan Wakil Kepala Daerah	Jumlah Pakaian Dinas dan atribut yang disediakan	Stel	194	800.000.000	0	-	0	-	0	-	-	-	0	-	0	0	0,00	0,00	SEKRETARIAT DAERAH	
			Pelaksanaan medical check up kepala daerah dan wakil kepala daerah	Jumlah layanan medical check up kepala daerah dan wakil kepala daerah	Kali	24	240.000.000	0	-	0	-	0	-	-	-	0	-	0	0	0,00	0,00	SEKRETARIAT DAERAH	
			Penyediaan Dana Penunjang Operasional Kepala Daerah dan Wakil Kepala Daerah	Dana Penunjang Operasional Kepala Daerah dan Wakil Kepala Daerah yang tersedia	Kali	96	1.600.000.000	0	-	0	-	0	-	-	-	0	-	0	0	0,00	0,00	SEKRETARIAT DAERAH	
			Fasilitasi Kerumahaan Sekretaris Daerah	Persentase layanan kedinasan Sekretaris Daerah yang terfasilitasi	Persen	100	7.975.000.000	100	1.012.908.611	100	1.630.000.000	100	334.848.600	100	432.778.700	100	767.627.300	100	1.780.535.911	38,99	15,28	SEKRETARIAT DAERAH	
			Penyediaan Kebutuhan Rumah Tangga Kepala Daerah	Jumlah Kebutuhan Rumah Tangga Kepala Daerah yang tersedia	Jenis	131	4.250.000.000	41	223.535.675	18	750.000.000	18	128.714.600	20	320.782.400	38	449.497.000	79	673.032.675	60,31	15,84	SEKRETARIAT DAERAH	

No	Sasaran	Kode	Urusan/bidang urusan Pemerintahan Daerah dan Program/Kegiatan/Sub Kegiatan	Indikator Kinerja Program (outcome)/Kegiatan/Sub Kegiatan (Output)	Satuan	Target RPJMD pada Tahun 2021-2026 (Akhir Periode RPJMD)		Realisasi Capaian Kinerja RPJMD Kabupaten/Kota sampai dengan RKPD Perangkat Daerah Tahun Lalu (2021)		Target Kinerja dan Anggaran RKPD Kabupaten/Kota. Tahun Berjalan yang dievaluasi 2022		Realisasi Kinerja Pada Triwulan		Realisasi Capaian Kinerja dan Anggaran RKPD Kabupaten/Kota yang dievaluasi 2022		Realisasi Kinerja dan Anggaran RPJMD Kabuapten/ Kota Perangkat daerah s.d Tahun 2022		Tingkat Capaian Kinerja dan Realisasi Anggaran RPJMD Kabupaten/Kota		Perangkat Daerah Penanggung Jawab			
						6		7		8		9		10		13		(14)=7+13			(15)=14/6x100		
						K	Rp	K	Rp	K	Rp	K	Rp	K	Rp	K	Rp	K	Rp		K	Rp	
(1)	(2)	(3)	(4)	(5)		K	Rp	K	Rp	K	Rp	K	Rp	K	Rp	K	Rp	K	Rp	(16)			
			Penyediaan Kebutuhan Rumah Tangga Wakil Kepala Daerah	Jumlah Kebutuhan Rumah Tangga Wakil Kepala Daerah yang tersedia	Jenis	138	3.250.000.000	48	772.706.269	18	750.000.000	18	160.374.000	20	111.996.300	38	272.370.300	86	1.045.076.569	62,32	32,16	SEKRETARIAT DAERAH (KDH/WKDH)	
			Penyediaan kebutuhan rumah tangga Sekretariat Daerah	Jumlah kebutuhan rumah tangga sekretariat daerah yang tersedia	Jenis	90	475.000.000	15	16.666.667	15	130.000.000	15	45.760.000	0	-	15	45.760.000	30	62.426.667	33,33	13,1425	SEKRETARIAT DAERAH	
			Penataan Organisasi	Indeks Kelembagaan	Indeks	46 (Tinggi)	1.954.000.000	28,9 (Sedang)	303.109.322	33 (Sedang)	335.000.000	33 (Sedang)	27.835.150			33 (Sedang)	54.399.650	100	357.508.972	100	18,29	SEKRETARIAT DAERAH	
				Persentase Jabatan Yang Memiliki Standar Kompetensi Jabatan	Persen	100			100		100					100							
				Nilai Sakip dari Komponen Pelaporan	Nilai	10,4			9,8		9,9					9,9							
			Pengelolaan Kelembagaan dan Analisis Jabatan	Jumlah Dokumen Anjab yang disusun dan	Dokumen	33	645.000.000	33	79.848.277	33	135.000.000	0	11.207.650	0	-	0	11.207.650	33	91.055.927	100,00	14,12	SEKRETARIAT DAERAH (ORGANISASI)	
				Jumlah Regulasi terkait penetapan standar kompetensi manajerial yang ditetapkan dan	Dokumen	1		1		1		0		0		0		1		100,00			
				Jumlah Regulasi Kelembagaan dan Analisa Jabatan yang dibentuk dan dievaluasi	Dokumen	33		33		33		1		1		1		33		100,00			
			Fasilitasi Pelayanan Publik dan Tata Laksana	Jumlah Dokumen IKM dan Dokumen Standar Pelayanan OPD yang disusun dan dievaluasi	Dokumen	33	624.000.000	33	114.557.445	33	120.000.000	0	5.445.000	33	10.833.000	0	16.278.000	33	130.835.445	100,00	20,97	SEKRETARIAT DAERAH (ORGANISASI)	
				Jumlah Inovasi Pelayanan Publik yang difasilitasi untuk mengikuti kompetisi inovasi pelayanan publik	Dokumen	1		0		1		1		0		1		1		100,00			
				Jumlah Dokumen Peta proses dan SOP yang disusun dan Dievaluasi	Dokumen	33		33		33		0		0		0		33		100,00			
			Peningkatan Kinerja dan Reformasi Birokrasi	Jumlah Dokumen Road Map RB Kabupaten Solok Selatan yang disusun dan dievaluasi	Dokumen	1	685.000.000	1	108.703.600	1	80.000.000	0	11.182.500	1	15.731.500	1	26.914.000	1	135.617.600	100,00	19,80	SEKRETARIAT DAERAH (ORGANISASI)	
				Jumlah Dokumen Laporan Kinerja dan Perjanjian Kinerja Pemerintah Daerah yang disusun	Dokumen	12		2		2		1		1		2		3		25,00			
			Pelaksanaan Protokol dan Komunikasi Pimpinan	Persentase pelayanan keprotokolkan yang dilaksanakan sesuai standar keprotokolkan	Persen	100	2.345.890.000	100	484.007.101	100	635.000.000	100	427.458.335	100	95.826.766	100	523.285.101	100	1.007.292.202	79,76	67,12	SEKRETARIAT DAERAH	
			Fasilitasi Keprotokolkan	Jumlah pelayanan keprotokolkan yang dilaksanakan sesuai standar keprotokolkan	Kali	560	550.000.000	60	83.003.890	100	85.000.000	25	30.404.300	25	26.198.500	50	56.602.800	110	139.606.690	19,64	25,38	SEKRETARIAT DAERAH (PROKOPIM)	
			Fasilitasi Keprotokolkan	Jumlah event yang diadakan	Event	2	350.000.000	1	24.388.000	1	125.000.000	0	346.759.500	0	-	0	346.759.500	1	371.147.500	50,00	106,04	SEKRETARIAT	
			Fasilitasi Komunikasi Pimpinan	Jumlah Media Publikasi publik yang mengakomodir kegiatan pimpinan	Media Publikasi	1	640.000.000	1	94.954.000	1	140.000.000	1	12.228.200	1	14.030.000	2	26.258.200	1	121.212.200	100,00	18,94	SEKRETARIAT DAERAH	
			Fasilitasi Komunikasi Pimpinan	Jumlah event yang diikuti	Event	2	70.000.000	1	-	1	25.000.000	0	-	0	-	0	-	1	0	50,00	0,00	SEKRETARIAT	
			Pendokumentasian Tugas Pimpinan	Jumlah Kegiatan Pimpinan yang didokumentasikan dan dipublikasikan	Kali	560	735.890.000	60	281.661.211	100	260.000.000	25	38.066.335	25	55.598.266	50	93.664.601	110	375.325.812	19,64	51,00	SEKRETARIAT DAERAH	
	Meningkatnya Kinerja Dalam Pelaksanaan Reformasi Birokrasi		PROGRAM PEMERINTAHAN DAN KESEJAHTERAAN RAKYAT	Persentase kebijakan Bidang Pemerintahan dan Kesejahteraan Rakyat yang ditindaklanjuti	Persen	100	38.090.000.000	100	4.151.133.351	100	6.530.000.000	100	247.940.528	100	617.776.951	100	865.717.479	100	5.016.850.830	55,91	26,05	SEKRETARIAT DAERAH	
			Administrasi Tata Pemerintahan	Persentase kebijakan yang ditetapkan dan dievaluasi	Persen	100	3.520.000.000	100	281.626.100	100	250.000.000	100	84.969.728	100	26.616.892	100	111.586.620	100	393.212.720	55,91	26,05	SEKRETARIAT DAERAH	
	Jumlah dokumen LKPJ dan LPPD yang disusun tepat waktu			Dokumen	24		2		2		2		2		2								
	Meningkatnya Kualitas Pelayanan Publik		Penataan Administrasi Pemerintahan	Jumlah kebijakan bidang administrasi pemerintahan yang dirumuskan dan dievaluasi	Dokumen	24	550.000.000	4	43.521.150	4	40.000.000	1	10.729.400	1	3.806.520	2	14.535.920	6	58.057.070	25,00	10,56	SEKRETARIAT DAERAH (PEMERINTAHAN)	
			Pengelolaan Administrasi Kewilayahan	Jumlah Kecamatan yang dibina	Kecamatan	7	600.000.000	7	1.411.000	7	50.000.000	2	5.440.000	3	4.005.900	5	9.445.900	2	10.856.900	28,57	1,81	SEKRETARIAT DAERAH (PEMERINTAHAN)	
				Jumlah Dokumen Pembakuan Rupa Bumi yang disusun	Dokumen	6		1		1		0		0		0		1		16,67			
			Fasilitasi Pelaksanaan Otonomi Daerah	Jumlah Dokumen Pencapaian Pelaksanaan SPM	Dokumen	6	2.370.000.000	1	236.693.950	1	160.000.000	1	68.800.328	0	18.804.472	1	87.604.800	2	324.298.750	33,33	13,68	SEKRETARIAT DAERAH (PEMERINTAHAN)	
				Jumlah Dokumen LKPJ dan LPPD yang disusun	Dokumen	12		2		2		2		0		2		4		33,33			
				Jumlah Kerjasama Daerah	Buah	120		20		20		15		2		17		37		30,83			
				Jumlah Hari Besar Nasional yang difasilitasi peringatannya	HBN	18		3		3		2		0		2		5		27,78			
			Fasilitasi dan Koordinasi Hukum	Persentase Terfasilitasinya penyusunan produk hukum daerah	Persen	100	2.350.000.000	100	258.017.286	100	205.000.000	100	15.336.100	100	30.713.800	100	46.049.900	100	304.067.186	28,13	14,95	SEKRETARIAT DAERAH	
				Jumlah kelompok sadar hukum	Kelompok	7		7		7		7		7		7		7					
			Fasilitasi Penyusunan Produk Hukum Daerah	Jumlah Nagari Yang dimonitoring dan dievaluasi produk hukumnya	Nagari	39	825.000.000	15	101.774.762	39	80.000.000	0	12.907.100	0	8.625.800	0	21.532.900	15	123.307.662	38,46	14,95	SEKRETARIAT DAERAH (HUKUM)	
				Jumlah produk hukum yang diharmonisasi	Ranperda	73		11		14		1		1		2		13		17,81			
			Fasilitasi Bantuan Hukum	Jumlah Pendapat hukum yang diberikan dan ditindaklanjuti	Pendapat Hukum	57	950.000.000	7	119.791.900	10	75.000.000	0	372.000	0	22.088.000	0	22.460.000	7	142.251.900	12,28	14,97	SEKRETARIAT DAERAH	

FORMULIR E.00
EVALUASI TERHADAP HASIL PELAKSANAAN RKPD
KABUPATEN SOLOK SELATAN
TAHUN 2022

SEKRETIARIAT DPRD

No	Sasaran	Kode	Urusan/bidang urusan Pemerintahan Daerah dan Program/Kegiatan/Sub Kegiatan	Indikator Kinerja Program (outcome)/Kegiatan/Sub Kegiatan (Output)	Satuan	Target RPJMD pada Tahun 2021-2026 (Akhir Periode RPJMD)		Realisasi Capaian Kinerja RPJMD Kabupaten/Kota sampai dengan RKPD Perangkat Daerah Tahun Lalu (2021)		Target Kinerja dan Anggaran RKPD Kabupaten/Kota. Tahun Berjalan yang dievaluasi 2022		Realisasi Kinerja Pada Triwulan		Realisasi Capaian Kinerja dan Anggaran RKPD Kabupaten/Kota yang dievaluasi 2022	Realisasi Kinerja dan Anggaran RPJMD Kabuapten/ Kota Perangkat daerah s.d Tahun 2022		Tingkat Capaian Kinerja dan Realisasi Anggaran RPJMD Kabupaten/ Kota Tahun 2022 (%)		Perangkat Daerah Penanggung Jawab			
						6		7		8		I	II		9		10			13	(14)=7+13	(15)=14/6x100
						K	Rp	K	Rp	K	Rp	K	Rp		K	Rp	K	Rp		K	Rp	K
(1)	(2)	(3)	(4)	(5)		K	Rp	K	Rp	K	Rp	K	Rp	K	Rp	K	Rp	K	Rp	(16)		
1	Meningkatkan Layanan Kinerja Aparatur		PROGRAM PENUNJANG URUSAN PEMERINTAH DAERAH KABUPATEN/KOTA	Cakupan Layanan Operasional Kantor	Persen	600	98.316.000.000	100	17.116.765.466		16.589.362.071					100	17.116.765.466	17	17,41	SETKRETARIAT DPRD		
			Perencanaa, Penganggaran dan dan Evaluasi Kinerja Perangkat Daerah	Ketersediaan Dokumen Perencanaan, Penganggaran dan Pelaporan tepat waktu	Persen	600	160.000.000				-					0	0	0	0,00			
			Penyusunan Dokumen Perencanaan Perangkat Daerah	Jumlah Dokumen Perencanaan dan Penganggaran Perangkat Daerah yang disusun	Dokumen	28	80.000.000									0	0	0	0,00			
			Koordinasi dan Penyusunan Laporan Capaian Kinerja dan Ikhtisar Realisasi Kinerja SKPD	Jumlah Laporan Capaian Kinerja dan Laporan Ikhtisar Realisasi Kinerja yang disusun	Dokumen	16	80.000.000									0	0	0	0,00			
			Administrasi Keuangan Perangkat Daerah	Persentase Pemenuhan Kinerja Pelayanan Keuangan Perangkat Daerah	Persen	600	80.421.280.000	100	13.809.861.507	100	13.384.701.741		2.654.698.390		3.219.750.281		5.874.448.671	100	19.684.310.178	17	24,48	
			Penyediaan Gaji dan Tunjangan ASN	Jumlah ASN dan Anggota DPRD yang dibayarkan Gaji dan Tunjangan	Orang	348	78.687.020.000	58	12.804.681.507	58	13.239.861.741	58	2.621.698.390	58	3.187.170.281	116	5.808.868.671	174	18.613.550.178	50	23,66	
			Penyediaan Administrasi Pelaksanaan Tugas ASN	Jumlah Tenaga Administrasi Keuangan yang dibayarkan Honoronya	Orang	141	1.734.260.000	76	1.005.180.000	13	144.840.000	13	33.000.000	13	32.580.000	26	65.580.000	102	1.070.760.000	72	61,74	
			Administrasi Kepegawaian Perangkat Daerah	Persentase Pemenuhan Kinerja Pelayanan Kepegawaian Perangkat Daerah	Persen	600	790.600.000	100	188.077.500	100	80.432.000		-		-		-	100	188.077.500	17	23,79	
			Pendidikan dan pelatihan Pegawai Berdasarkan Tugas dan Fungsi	Jumlah ASN yang mengikuti Asdeski dan Bimtek	Orang	198	790.600.000	33	188.077.500	33	80.432.000				0	-	33	188.077.500	17	23,79		
			Administrasi Umum Perangkat Daerah	Persentase Pemenuhan Kinerja Pelayanan Administrasi Umum Perangkat Daerah	Persen	600	4.588.000.000	100	1.573.839.500	100	1.214.052.062		191.508.720		155.719.000		347.227.720	100	1.921.067.220	17	41,87	
			Penyediaan Komponen Instalasi Listrik/Penerangan Bangunan Kantor	Peralatan Listrik yang disediakan	Jenis	140	170.000.000	20	47.853.500	20	20.000.000	5	18.214.600	5	630.000	10	18.844.600	30	66.698.100	21	39,23	
			Penyediaan Peralatan dan Perlengkapan Kantor	ATK yang disediakan	Jenis	522	815.000.000	87	632.749.000	87	185.456.580	20	30.918.000	20	59.331.400	40	90.249.400	127	722.998.400	24	88,71	
			Penyediaan Peralatan Rumah Tangga	Peralatan rumah tangga yang disediakan	Jenis	60	314.000.000	10	52.776.750	10	29.903.682	5	15.406.000	5	4.588.000	10	19.994.000	20	72.770.750	33	23,18	
			Penyediaan Bahan Logistik Kantor	Bahan Logistik yang disediakan	Jenis	120	754.000.000	20	111.545.500	20	149.995.400		34.797.320		33.164.000	0	67.961.320	20	179.506.820	17	23,81	
			Penyediaan Barang Cetak dan Penggandaan	Bahan cetak yang disediakan	Jenis	90	670.500.000	15	200.900.750	15	134.105.500		56.164.300		36.475.600	0	92.639.900	15	293.540.650	17	43,78	
				Jumlah Penggandaan yang disediakan	Lembar	418000	104.500.000	79.998		51363	15.408.900					0	-	79.998	0	19	0,00	
			Penyediaan Bahan Bacaan dan Peraturan Perundang-undangan	Jumlah Buku bacaan dan Peraturan Perundang-undangan yang tersedia	Buah	100	50.000.000		528.014.000						0	-	0	0	0	0,00		
			Fasilitasi Kunjungan Tamu	Jumlah Makan Minum tamu yang disediakan	Kotak	14545,5	800.000.000									0	-	0	0	0	0,00	
			Penyelenggaraan Rapat Koordinasi dan Konsultasi SKPD	Jumlah Rapat Koordinasi dan Konsultasi yang dilaksanakan	Kali	100	910.000.000	46			22	181.635.000	4	32.125.000	4	12.840.000	8	44.965.000	54	572.979.000	54	62,96
				Jumlah Makan Minum Rapat yang disediakan	Kotak	15005,5		2.628		10000	497.547.000	78	3.883.500	78	8.690.000	156	12.573.500	2.784	12.573.500	19		
			Pengadaan Barang Milik Daerah Penunjang Urusan PEMDA	Persentase Barang Milik Daerah yang tersedia	Persen	500	1.339.660.000									0	0	0	0,00			
			Pengadaan Kendaraan Dinas atau Kendaraan Dinas Jabatan	Jumlah Kendaraan Dinas Jabatan yang tersedia	Unit	4	255.000.000								0	-	0	0	0	0,00		
			Pengadaan Peralatan dan Mesin Lainnya	Jumlah Peralatan dan Mesin Kantor yang disediakan	Unit	60	478.000.000								0	-	0	0	0	0,00		

No	Sasaran	Kode	Urusan/bidang urusan Pemerintahan Daerah dan Program/Kegiatan/Sub Kegiatan	Indikator Kinerja Program (outcome)/Kegiatan/Sub Kegiatan (Output)	Satuan	Target RPJMD pada Tahun 2021-2026 (Akhir Periode RPJMD)		Realisasi Capaian Kinerja RPJMD Kabupaten/Kota sampai dengan RKPD Perangkat Daerah Tahun Lalu (2021)		Target Kinerja dan Anggaran RKPD Kabupaten/Kota. Tahun Berjalan yang dievaluasi 2022		Realisasi Kinerja Pada Triwulan				Realisasi Capaian Kinerja dan Anggaran RKPD Kabupaten/Kota yang dievaluasi 2022		Realisasi Kinerja dan Anggaran RPJMD Kabupaten/Kota Perangkat daerah s.d Tahun 2022		Tingkat Capaian Kinerja dan Realisasi Anggaran RPJMD Kabupaten/Kota Tahun 2022 (%)		Perangkat Daerah Penanggung Jawab	
						6		7		8		I		II		13		(14)=7+13		(15)=14/6x100			
						K	Rp	K	Rp	K	Rp	K	Rp	K	Rp	K	Rp	K	Rp	K	Rp		
(1)	(2)	(3)	(4)	(5)																		(16)	
			Pengadaan Mebel	Jumlah Peralatan Gedung Kantor yang disediakan	Unit	10	130.000.000									0	-	0	0	0	0,00		
			Pengadaan Gedung Kantor atau Bangunan Lainnya	Jumlah Gedung Kantor /Bangunan Lainnya yang dibangun	Unit	5	296.660.000									0	-	0	0	0	0,00		
			Pengadaan Sarana dan Prasarana Pendukung Gedung Kantor atau Bangunan Lainnya	Jumlah Sarana dan Prasarana Pendukung Gedung Kantor atau Bangunan Lainnya	Unit	5	180.000.000									0	-	0	0	0	0,00		
			Penyediaan Jasa Penunjang Urusan Pemda	Persentase Ketersediaan Jasa Penunjang yang tersedia	Persen	600	1.261.600.000	100	192.805.549	100	204.999.968		19.317.978		13.844.752		33.162.730	100	225.968.279	17	17,91		
			Penyediaan Jasa Surat Menyurat	Jumlah Materai yang tersedia	Buah	9500	50.500.000	2500	7.999.000	500	5.000.000	100	1.000.000	100	1.000.000	200	2.000.000	2.700	9.999.000	28	19,80		
			Penyediaan Jasa Komunikasi Sumber Daya Air dan Listrik	Jumlah Pemakaian Jasa Listrik	KWH	238621	346.000.000	49920	184.806.549	49920	72.384.000	8582	12.443.978	3.369	4.884.752	11.951	17.328.730	61.871	202.135.279	26	58,42		
				Jumlah Pemakaian Telpon/Internet	GB	646,667	388.000.000	190,83		1,2E+07	74.335.968		-		-	0	-	191	0	30	0,00		
				Jumlah Pemakaian Air	Kubik	87700	263.100.000	13333,33		17760	53.280.000	1950	5.874.000	2.653	7.960.000	4.603	13.834.000	17.937	13.834.000	20	5,26		
			Penyediaan Jasa Peralatan dan Perlengkapan Kantor	Jumlah Peralatan dan Perlengkapan Kantor yang dinerbaiki	Jenis	59	214.000.000			0						0	-	0	0	0	0,00		
			Pemeliharaan Barang Milik Daerah Penunjang Urusan PEMDA		Persen	600	2.864.900.000	100	745.743.617	100	529.366.300		34.597.658				107.290.282	100	853.033.899	17	29,78		
			Penyediaan Jasa Pemeliharaan, Biaya Pemeliharaan dan Pajak Kendaraan Perorangan Dinas atau Kendaraan Dinas Jabatan	Jumlah Kendaraan Dinas Jabatan yang terpelihara	Unit	1	728.700.000	1	98.939.358	1	146.334.500	1	9.774.947	1	16.088.281	2	25.863.228	3	124.802.586	300	17,13		
				Jumlah Perizinan Kendaraan Dinas Jabatan	Unit	1	31.800.000	1		1	7.985.000					0	-	1	0	100	0,00		
			Penyediaan Jasa Pemeliharaan, Biaya Pemeliharaan, Pajak dan Perizinan Kendaraan Dinas Operasional atau Lapangan	Jumlah Kendaraan Dinas Operasional yang terpelihara	Unit	6	920.300.000	6	190.445.894	6	140.772.450	6	24.086.711	6	54.294.343	12	78.381.054	18	268.826.948	300	29,21		
				Jumlah Perizinan Kendaraan Dinas Operasional	Unit	6	36.000.000	6		6	18.000.000					0	-	6	0	100	0,00		
			Pemeliharaan / Rehabilitasi Gedung Kantor dan Bangunan Lainnya	Jumlah gedung kantor dan bangunan lainnya yang dipelihara	Unit	24	1.148.100.000	4	456.358.365	4	216.274.350	4	736.000	4	2.310.000	8	3.046.000	12	459.404.365	50	40,01		
			Layanan Keuangan dan Kesejahteraan DPRD	Persentase Layanan Keuangan dan Kesejahteraan DPRD yang terfasilitasi	Persen	600	2.644.900.000	100	415.603.000	100	449.980.000		-		-	-	-	100	415.603.000	17	15,71		
			Penyediaan Pakaian Dinas dan Atribut DPRD	Jumlah Pakaian Dinas beserta Perlengkapannya yang tersedia	Stel	900	2.344.900.000	150	365.603.000	125	399.980.000					0	-	150	365.603.000	17	15,59		
			Pelaksanaan Medical Check Up DPRD	Jumlah Anggota DPRD yang mendapatkan pelayanan Medical Check Up	Org	125	300.000.000	25	50.000.000	25	50.000.000					0	-	25	50.000.000	20	16,67		
			Layanan Administrasi DPRD	Persentase Layanan Administrasi DPRD	Persen	600	3.419.760.000	100	936.578.410	100	725.830.000		357.953.000		146.118.000		504.071.000	100	1.440.649.410	17	42,13		
			Fasilitasi Rapat Koordinasi dan Konsultasi DPRD	Jumlah Rapat-rapat DPRD yang difasilitasi	Kali	723	3.419.760.000	115	936.578.410	115	725.830.000	57	357.953.000		146.118.000	57	504.071.000	172	1.440.649.410	24	42,13		
	Meningkatnya Layanan Tugas dan Fungsi Lembaga DPRD Kab. Solok Selatan		PROGRAM DUKUNGAN PELAKSANAAN TUGAS DAN FUNGSI DPRD	Persentase Usulan Ranperda OPD yang dibahas menjadi Perda	Persen	600	63.198.000.000	100	7.107.856.344	100	10.026.530.000							100	7.107.856.344	17	11,25		
				Jumlah Perda Inisiatif yang diterbitkan	Perda	6		1	-	1								1	0	17			
			Pembentukan Perda dan Peraturan DPRD	Persentase Ranperda Usulan Pemda yang dibahas DPRD menjadi Perda	Persen	600	27.973.939.000	100	2.780.106.034	100	5.258.044.000		-		1.675.583.654		1.675.583.654	100	4.455.689.688	17	15,93		
			Pembahasan Rancangan Peraturan Daerah	Jumlah Ranperda Usulan Pemda yang dibahas DPRD menjadi Perda	Perda	36	27.773.939.000	6	2.780.106.034	6	5.258.044.000				1.675.583.654	0	1.675.583.654	6	4.455.689.688	17	16,04		
			Fasilitasi Penyusunan Naskah Akademik	Jumlah Naskah Akademik yang disusun	Naskah	4	200.000.000									0	-	0	0	0	0,00		
			Pembahasan Kebijakan Anggaran	Persentase Pembahasan Kebijakan Anggaran yang disahkan	Persen	500	2.865.000.000											0	0	0	0,00		
			Pembahasan KUA dan PPAS	Jumlah KUA dan PPAS yang dibahas	Kali	10	715.000.000									0	-	0	0	0	0,00		
				Jumlah Perubahan KUA dan Perubahan PPAS yang dibahas	Kali	10	410.000.000									0	-	0	0	0	0,00		
			Pembahasan APBD	Jumlah APBD yang dibahas	Kali	10	740.000.000									0	-	0	0	0	0,00		
				Jumlah Perubahan APBD yang dibahas	Kali	10	500.000.000									0	-	0	0	0	0,00		
			Pembahasan Laporan Semester	Jumlah Laporan Semester yang dibahas	Kali	10	250.000.000									0	-	0	0	0	0,00		
			Pembahasan Pertanggungjawaban APBD	Jumlah Pertanggungjawaban APBD yang dibahas	Kali	10	250.000.000									0	-	0	0	0	0,00		

No	Sasaran	Kode	Urusan/bidang urusan Pemerintahan Daerah dan Program/Kegiatan/Sub Kegiatan	Indikator Kinerja Program (outcome)/Kegiatan/Sub Kegiatan (Output)	Satuan	Target RPJMD pada Tahun 2021-2026 (Akhir Periode RPJMD)		Realisasi Capaian Kinerja RPJMD Kabupaten/Kota sampai dengan RKPD Perangkat Daerah Tahun Lalu (2021)		Target Kinerja dan Anggaran RKPD Kabupaten/Kota. Tahun Berjalan yang dievaluasi 2022		Realisasi Kinerja Pada Triwulan				Realisasi Capaian Kinerja dan Anggaran RKPD Kabupaten/Kota yang dievaluasi 2022		Realisasi Kinerja dan Anggaran RPJMD Kabuapten/ Kota Perangkat daerah s.d Tahun 2022		Tingkat Capaian Kinerja dan Realisasi Anggaran RPJMD Kabupaten/Kota Tahun 2022 (%)		Perangkat Daerah Penanggung Jawab
						6		7		8		9		10		13		(14)=7+13		(15)=14/6x100		
						K	Rp	K	Rp	K	Rp	K	Rp	K	Rp	K	Rp	K	Rp	K	Rp	
(1)	(2)	(3)	(4)	(5)		K	Rp	K	Rp	K	Rp	K	Rp	K	Rp	K	Rp	K	Rp	K	Rp	(16)
			Pengawasan Penyelenggaraan Pemerintahan	Persentase Pengawasan Penyelenggaraan Pemerintahan yang dilaksanakan	Persen	600	2.636.830.000	100	238.270.000	100	296.570.000		79.170.000		11.870.000		91.040.000	100	329.310.000	17	12,49	
			Pengawasan Urusan Pemerintah Bidang Pemerintahan dan Hukum	Jumlah Hearing/Dialog Bidang Pemerintahan dan Hukum yang dilaksanakan	Kali	12	438.740.000	2	124.885.000	2	97.190.000	2	56.620.000	2		4	56.620.000	6	181.505.000	50	41,37	
			Pengawasan Urusan Pemerintah Bidang Infrastruktur	Jumlah Hearing/Dialog Bidang Infrastruktur yang dilaksanakan	Kali	12	419.160.000	2	44.335.000	2	99.690.000	1	22.550.000	1	11.870.000	2	34.420.000	4	78.755.000	33	18,79	
			Pengawasan Urusan Pemerintah Bidang Kesejahteraan Masyarakat	Jumlah Hearing/Dialog Bidang Kesejahteraan Masyarakat yang dilaksanakan	Kali	12	411.160.000	2	69.050.000	0	-				0	-	2	69.050.000	17	16,79		
			Pengawasan Urusan Pemerintah Bidang Perekonomian	Jumlah Hearing/Dialog Bidang Perekonomian yang dilaksanakan	Kali	12	357.770.000	2		2	99.690.000				0	-	2	0	17	0,00		
			Pengawasan Urusan Pemerintah Bidang Sumber Daya Alam	Jumlah Hearing/Dialog Bidang Sumber Daya Alam yang dilaksanakan	Kali	12	315.000.000	2		0	-				0	-	2	0	17	0,00		
			Pengawasan Tindak Lanjut Hasil Pemeriksaan Laporan Keuangan oleh Badan Pemeriksa Keuangan	Jumlah Hearing/Dialog Bidang Tindak Lanjut Pemeriksaan Laporan Keuangan yang dilaksanakan	Kali	5	260.000.000			0	-				0	-	0	0	0	0,00		
			Pengawasan Penggunaan Anggaran	Jumlah Hearing/Dialog Bidang Penggunaan Anggaran yang dilaksanakan	Kali	5	220.000.000			0	-				0	-	0	0	0	0,00		
			Pembahasan Laporan Keterangan Pertanggungjawaban Kepala Daerah	Jumlah Hearing/Dialog Pembahasan Laporan LKPJ Kepala Daerah yang dilaksanakan	Kali	5	215.000.000			0	-				0	-	0	0	0	0,00		
			Peningkatan Kapasitas DPRD	Persentase Peningkatan Kapasitas DPRD yang dilaksanakan	Persen	600	8.355.658.000	100	1.158.415.400	100	1.152.804.000		490.870.000		322.228.100		813.098.100	100	1.971.513.500	17	23,59	
			Orientasi DPRD	Jumlah Anggota DPRD yang mengikuti Orientasi DPRD	Orang	50	950.000.000							0	-	0	0	0	0	0,00		
			Pendalaman Tugas DPRD	Jumlah Anggota DPRD yang mengikuti BIMTEK	Orang	150	4.845.658.000	25	1.063.555.400	25	746.804.000	25	398.870.000	25	238.228.100	50	637.098.100	75	1.700.653.500	50	35,10	
			Publikasi dan Dokumentasi Dewan	Jumlah tersebarluasnya Informasi Kegiatan-kegiatan DPRD	Kegiatan	72	760.000.000	12	94.860.000	12	100.000.000	12	29.000.000	12	21.000.000	24	50.000.000	36	144.860.000	50	19,06	
			Penyediaan Kelompok Pakar dan Tim Ahli	Jumlah Kelompok Pakar dan Tim Ahli	Orang	15	540.000.000			3	54.000.000				0	-	0	0	0	0,00		
			Penyediaan Tenaga Ahli Fraksi	Jumlah Tanga Ahli Fraksi	Orang	35	1.260.000.000			7	252.000.000	7	63.000.000	7	63.000.000	14	126.000.000	14	126.000.000	40	10,00	
			Penyerapan dan Penghimpunan Aspirasi Masyarakat	Persentase Penyerapan dan Penghimpunan Aspirasi Masyarakat oleh DPRD	Persen	600	4.306.430.000	100	171.480.000	100	464.740.000		-		192.635.000		192.635.000	100	364.115.000	17	8,46	
			Kunjungan Kerja Dalam Daerah	Jumlah Kunjungan Kerja Pimpinan dan Anggota DPRD yang dilaksanakan	Kali	10	1.350.000.000							0	-	0	0	0	0	0,00		
			Penyusunan Pokok-pokok Pikiran DPRD	Jumlah Pokok-pokok Pikiran DPRD yang disusun	Orang	100	350.000.000							0	-	0	0	0	0	0,00		
			Pelaksanaan Reses	Jumlah Aspirasi Masyarakat dan Jumlah Terlaksananya Reses	Kali	18	2.606.430.000	3	171.480.000	2	464.740.000			1	192.635.000	1	192.635.000	4	364.115.000	22	13,97	
			Pelaksanaan dan Pengawasan Kode Etik DPRD	Persentase Pelaksanaan dan Pengawasan Kode Etik DPRD	Persen	500	300.000.000			0							0	0	0	0,00		
			Penyusunan Kode Etik DPRD	Jumlah Kode Etik DPRD yang disusun	Kali	10	300.000.000							0	-	0	0	0	0	0,00		
				Persentase Fasilitasi Tugas Pimpinan DPRD	Persen	600	16.760.143.000	100	2.759.584.910	100	2.854.372.000		865.169.176		852.035.200		1.717.204.376	100	4.476.789.286	17	26,71	
			Koordinasi dan Konsultasi Pelaksanaan Tugas DPRD	Jumlah Koordinasi dan Konsultasi DPRD yang dilaksanakan	Kali	36	15.140.143.000	6	2.759.584.910	6	2.854.372.000	3	865.169.176	2	852.035.200	5	1.717.204.376	11	4.476.789.286	31	29,57	
			Fasilitasi Tugas Pimpinan DPRD	Jumlah Koordinasi dan Konsultasi Fasilitasi Tugas Pimpinan DPRD yang dilaksanakan	Kali	20	1.620.000.000								0	-	0	0	0	0,00		

BADAN PERENCANAAN PEMBANGUNAN DAERAH

No	Sasaran	Kode	Program / Kegiatan	Indikator Kinerja Program (Outcome) / Kegiatan (Output)	Satuan	Target RPJMD pada Tahun 2021-2026 (Akhir Periode RPJMD)	Realisasi Capaian Kinerja RPJMD Kabupaten/Kota sampai dengan RKPD Perangkat Daerah Tahun Lalu (2021)		Target Kinerja dan Anggaran RKPD Kabupaten/Kota. Tahun Berjalan yang dievaluasi 2022		Realisasi Kinerja Pada Triwulan				Realisasi Capaian Kinerja dan Anggaran RKPD Kabupaten/Kota yang dievaluasi 2022		Realisasi Kinerja dan Anggaran RPJMD Kabupaten/ Kota Perangkat daerah s.d Tahun 2022		Tingkat Capaian Kinerja dan Realisasi Anggaran RPJMD Kabupaten/Kota Tahun 2022 (%)		Unit Perangkat Daerah Penanggung Jawab	
											I		II		13		14=7+13		15=14/6 x 100			
1	2		3	4	5	6 K Rp		7 K Rp		8 K Rp		9 K Rp		10 K Rp		13 K Rp		14=7+13 K Rp		15=14/6 x 100 K Rp		16
			URUSAN PENUNJANG URUSAN PEMERINTAHAN			38.185.009.545	K	5.058.422.702	K	6.051.481.883		587.690.621	K	1.419.867.380	K		K	Rp				
			PERENCANAAN			36.767.400.545		5.029.752.102		5.901.481.883		587.690.621		1.419.867.380								
	Meningkatkan Kualitas dan Ketepatan Waktu Perencanaan, Pengendalian, dan Pelaporan Pembangunan Daerah		PROGRAM PENUNJANG URUSAN PEMERINTAHAN DAERAH KABUPATEN/KOTA	Cakupan Layanan Operasional Kantor	Persen	100	21.201.539.645	100	3.793.646.889	100	3.751.481.883	25	425.495.921	25	1.222.626.880	50	1.648.122.801	100	5.441.769.690	100,00	25,67	BAPPEDA
			Perencanaan, Penganggaran, dan Evaluasi Kinerja Perangkat Daerah	Ketersediaan dokumen perencanaan dan penganggaran tepat waktu	Persen	100	107.747.000	100	35.448.500	100	-	25	-	25	-	50	-	100	35.448.500	100,00	32,90	
			Penyusunan Dokumen Perencanaan Perangkat Daerah	Jumlah Dokumen perencanaan dan penganggaran perangkat daerah yang disusun (Renstra, Renja/Renja-P RKA/RKA-P, DPA, DPPA)	Dokumen	38	40.000.000	7	-	6	-	2	-	0	-	2	-	9	-	23,68	0,00	
			Koordinasi dan Penyusunan Laporan Capaian Kinerja SKPD dan Ikhtisar Realisasi Kinerja SKPD	Jumlah Laporan Capaian Kinerja dan Laporan Ikhtisar Realisasi Kinerja yang disusun (LKjIP, LKPJ, LPPD,SPIP)	Laporan	23	67.747.000	3	35.448.500	4	-	3	-	0	-	3	-	2	35.448.500	8,70	52,32	
			Administrasi Keuangan Perangkat Daerah	Persentase pemenuhan kinerja keuangan perangkat daerah	Persen	100	15.969.081.370	100	3.148.818.151	100	3.156.981.883	25	361.272.344	25	1.045.474.358	25	1.406.746.702	100	4.555.564.853	100,00	28,53	BAPPEDA
			Penyediaan Gaji dan Tunjangan ASN	Jumlah ASN yang dibayarkan Gaji dan Tunjangan	Orang	161	15.313.201.370	26	2.971.118.151	27	3.071.781.883	25	338.487.344	0	1.028.644.358	25	1.367.131.702	51	4.338.249.853	31,68	28,33	
			Penyediaan Administrasi Pelaksanaan Tugas ASN	Jumlah Tenaga Administrasi Keuangan yang dibayarkan honornya	Orang	64	615.880.000	10	177.700.000	10	85.200.000	10	22.785.000	0	16.830.000	10	39.615.000	20	217.315.000	31,25	35,29	
				Jumlah Tenaga Pendukung Administrasi Kantor	Orang	8		8		-	0	-	0	-	0	-	8	-	100,00	0,00		
			Koordinasi dan Penyusunan Laporan Keuangan Akhir Tahun SKPD	Jumlah Dokumen Laporan Keuangan Akhir Tahun SKPD yang disusun	Dokumen	6	40.000.000	1	-	1	-	0	-	0	-	0	-	1	-	16,67	0,00	
			Administrasi Kepegawaian Perangkat Daerah	Persentase pemenuhan kinerja pelayanan kepegawaian perangkat daerah	Persen	100	57.922.500	100	54.519.450	0	-	0	-	0	-	0	-	100	54.519.450	100,00	94,12	BAPPEDA
			Bimbingan Teknis Implementasi Peraturan Per Undang-undangan	Jumlah Peserta Bimteks bagi Perencana OPD dan Perencana Kabupaten	Orang	50	57.922.500	50	54.519.450	0	-	0	-	0	-	0	-	50	54.519.450	100,00	94,12	
			Administrasi Umum Perangkat Daerah	Persentase pemenuhan kinerja pelayanan administrasi umum perangkat daerah	Persen	100	2.034.164.175	100	380.332.880	100	282.500.000	25	43.330.128	25	65.938.600	50	109.268.728	25	489.601.608	25,00	24,07	BAPPEDA
			Penyediaan Komponen Instalasi Listrik/Penerangan Bangunan Kantor	Peralatan listrik yang disediakan	Jenis	47	49.455.375	15	9.807.000	4	5.000.000	0	-	0	615.000	0	615.000	15	10.422.000	31,91	21,07	
			Penyediaan Peralatan dan Perlengkapan Kantor	Alat Tulis Kantor yang disediakan	Jenis	12	374.507.000	2	138.777.400	2	50.000.000	2	100.000	0	11.265.050	2	11.365.050	4	150.142.450	33,33	40,09	
				Peralatan dan Perlengkapan Kantor yang disediakan	Paket	11	20.000.000	7		0	-	0	-	0	-	0	-	7	-	63,64	0,00	
			Penyediaan Peralatan Rumah Tangga	Peralatan Kebersihan dan Bahan Pembersih yang disediakan	Jenis	90	61.506.800	15	13.490.700	15	7.500.000	5	1.597.000	0	2.542.000	5	4.139.000	20	17.629.700	22,22	28,66	
			Penyediaan Barang Cetak dan Penggandaan	Bahan cetak yang disediakan	Jenis	43	130.000.000	15	14.671.875	6	11.000.000	3	5.869.750	0	4.389.250	3	10.259.000	18	24.930.875	41,86	19,18	
				Jumlah penggandaan yang disediakan	Lembar	275.000	61.250.000	60000	15.000.000	30000	9.000.000	3679		0		3679	-	63679	15.000.000	23,16	24,49	
			Fasilitasi Kunjungan Tamu	Jumlah makan minum tamu yang disediakan	Kotak	800	18.000.000	250	-	0	-	0	-	0	-	0	-	250	-	31,25	0,00	
			Penyelenggaraan Rapat-rapat Koordinasi dan Konsultasi SKPD	Jumlah rapat koordinasi dan konsultasi yang dilaksanakan	Kali	444	1.256.190.000	83	188.585.905	80	190.745.000	24	32.363.378	0	45.287.300	24	77.650.678	107	266.236.583	24,10	21,19	
				Jumlah makan minum rapat yang disediakan	Kotak	3.943	63.255.000	280		393	9.255.000	85	3.400.000	0	1.840.000	85	5.240.000	365	5.240.000	9,26	8,28	

No	Sasaran	Kode	Program / Kegiatan	Indikator Kinerja Program (Outcome) / Kegiatan (Output)	Satuan	Target RPJMD pada Tahun 2021-2026 (Akhir Periode RPJMD)	Realisasi Capaian Kinerja RPJMD Kabupaten/Kota sampai dengan RKPD Perangkat Daerah Tahun Lalu (2021)				Target Kinerja dan Anggaran RKPD Kabupaten/Kota. Tahun Berjalan yang dievaluasi 2022				Realisasi Kinerja Pada Triwulan				Realisasi Capaian Kinerja dan Anggaran RKPD Kabupaten/Kota yang dievaluasi 2022	Realisasi Kinerja dan Anggaran RPJMD Kabupaten/ Kota Perangkat daerah s.d Tahun 2022	Tingkat Capaian Kinerja dan Realisasi Anggaran RPJMD Kabupaten/Kota Tahun 2022 (%)	Unit Perangkat Daerah Penanggung Jawab				
							6		7		8		9		10		13						14=7+13		15=14/6 x 100	
							K	Rp	K	Rp	K	Rp	K	Rp	K	Rp	K	Rp					K	Rp	K	Rp
1	2		3	4	5																					
			Pengadaan Barang Milik Daerah Penunjang Urusan Pemerintah Daerah	Persentase barang milik daerah yang tersedia	Persen	100	1.055.000.000	100	-	0	-	25	-	25	-	50	-	0	-	0,00	0,00	BAPPEDA				
			Pengadaan Kendaraan Dinas Operasional dan Lapangan	Jumlah Kendaraan Dinas Operasional yang disediakan	Unit	5	125.000.000	0	-	0	-	0	-	0	-	0	-	0	-	0,00	0,00					
			Pengadaan Mebel	Jumlah meubeleur yang disediakan	Unit	50	75.000.000	0	-	0	-	0	-	0	-	0	-	0	-	0,00	0,00					
			Pengadaan Peralatan dan Mesin Lainnya	Jumlah peralatan dan mesin lainnya yang dibutuhkan	Jenis	13	205.000.000	0	-	0	-	0	-	0	-	0	-	0	-	0,00	0,00					
			Pengadaan Sarana dan Prasarana Pendukung Gedung Kantor atau Bangunan	Jumlah sarana dan prasarana pendukung gedung kantor dan bangunan lainnya	Unit	3	650.000.000	0	-	0	-	0	-	0	-	0	-	0	-	0,00	0,00					
			Penyediaan Jasa Penunjang Urusan Pemerintah Daerah	Persentase ketersediaan jasa penunjang yang tersedia	Persen	100	413.144.600	100	58.493.344	100	57.000.000	30	7.321.144	35	9.415.124	65	16.736.268	25	75.229.612	25,00	18,21	BAPPEDA				
			Penyediaan Jasa Surat Menyurat	Jumlah Materai yang disediakan	Buah	2.350	22.000.000	600	5.782.000	200	2.000.000	20	200.000	30	300.000	50	500.000	650	6.282.000	27,66	28,55					
			Penyediaan Jasa Komunikasi, Sumber Daya Air dan Listrik	Jumlah pemakaian jasa listrik	Kwh	69.000	113.344.600		28.253.644	13800	15.870.000	2.275,16	2.616.434	2.293,57	2.637.603	4568,73	5.254.037	4568,73	33.507.681	6,62	29,56					
				Jumlah pemakaian telepon/internet	Gb	15.000.000	90.000.000			3000000	18.000.000	547785	3.286.710	552.754	3.316.521	1100539	6.603.231	1100539	6.603.231	7,34	7,34					
				Jumlah pemakaian air	Kubik	15.000	30.000.000			3000	6.000.000	209	418.000	368	736.000	577	1.154.000	577	1.154.000	3,85	3,85					
				Jumlah kebutuhan minyak genset	Liter	3.265	25.650.000			653	5.130.000	0	-	0	-	0	-	0	-	0,00	0,00					
			Penyediaan Jasa Peralatan dan Perlengkapan Kantor	Jumlah jasa perbaikan peralatan dan perlengkapan kantor	Unit	56	132.150.000		24.457.700	4	10.000.000	1	800.000	1	2.425.000	2	3.225.000	2	27.682.700	3,57	20,95					
			Pemeliharaan Barang Milik Daerah Penunjang Urusan Pemerintah Daerah	Persentase barang milik daerah yang terpelihara	Persen	100	1.564.480.000	100	116.034.564	100	255.000.000	25	13.572.305	25	101.798.798		115.371.103		231.405.667	0,00	14,79	BAPPEDA				
			Penyediaan Jasa Pemeliharaan, Biaya Pemeliharaan, Pajak dan Perizinan, Kendaraan Dinas Operasional atau Lapangan	Jumlah kendaraan dinas operasional yang terpelihara	Unit	9	886.800.000	8	86.333.664	5	150.000.000	1	8.808.555	1	15.282.423	2	24.090.978	10	110.424.642	111,11	12,45					
				Jumlah perizinan kendaraan dinas/operasional	Unit	53	27.200.000	8	5.000.000	6	5.000.000	2	1.138.750	2	1.097.000	4	2.235.750	12	7.235.750	22,64	26,60					
			Pemeliharaan/Rehabilitasi Gedung Kantor dan Bangunan Lainnya	Jumlah gedung kantor dan bangunan lainnya yang terpelihara	Unit	7	650.480.000	1	24.700.900	1	100.000.000	1	3.625.000	1	85.419.375	2	89.044.375	3	113.745.275	42,86	17,49					
			PROGRAM PERENCANAAN, PENGENDALIAN DAN EVALUASI PEMBANGUNAN DAERAH	Persentase Capaian Sasaran Pembangunan Daerah (IKU)	Persen	90	8.541.420.000	82	868.373.852	84	1.012.500.000	86.398.800	197.240.500	283.639.300												
				Sinkronisasi Prioritas Pembangunan Daerah RKPD dan RPJMD	Persen	100		100		100																
			Penyusunan Perencanaan dan Pendanaan	Ketersediaan Dokumen Perencanaan Tepat Waktu (RKPD, RKPD P, RPJMD, RPJPD)	Persen	100	7.687.098.000	100	792.286.852	100	882.500.000	25	78.923.800	25	184.486.300		263.410.100,0		1.055.696.952	0,00						
			Analisis Kondisi Daerah, Permasalahan, dan Isu Strategis Pembangunan Daerah	Jumlah dokumen rumusan Permasalahan dan Isu-Isu Strategis Pembangunan Daerah	Dokumen	7	988.169.000	2	12.352.000	1	120.000.000	0	22.108.500	0	305.000	0	22.413.500,0	2	34.765.500	28,57	3,52					
			Koordinasi Penelaahan Dokumen Perencanaan Pembangunan Daerah dengan Dokumen Kebijakan Lainnya	Jumlah dokumen Sinkronisasi Perencanaan Makro Daerah dengan Provinsi dan Nasional	Dokumen	15	296.109.000	3	22.804.750	2	25.000.000	0	-	0	-	0	-	3	22.804.750	20,00	7,70					
			Pelaksanaan Konsultasi Publik	Jumlah Berita Acara Konsultasi dokumen perencanaan Publik	Berita Acara	5	225.000.000	0	-	1	25.000.000	1	14.733.700	0	2.817.600	1	17.551.300,0	1	17.551.300	20,00	7,80					
			Koordinasi Pelaksanaan Forum SKPD/Lintas SKPD	Jumlah dokumen berita acara Forum Perangkat Daerah/Lintas Perangkat Daerah	Berita Acara	8	367.837.000	1	19.368.000	1	30.000.000	1	-	0	11.172.000	1	11.172.000,0	2	30.540.000	25,00	8,30					
			Pelaksanaan Musrenbang Kabupaten/Kota	Jumlah dokumen berita acara Musrenbang Tingkat kabupaten	Berita Acara	7	663.634.000	2	57.486.900	1	100.000.000	1	14.965.000	0	52.774.900	1	67.739.900,0	3	125.226.800	42,86	18,87					
			Penyiapan Bahan Koordinasi Musrenbang Kecamatan	Terfasilitasinya Pelaksanaan Musrenbang RKPD Tingkat Kecamatan	Kecamatan	42	247.590.000	7	27.560.000	7	40.000.000	7	11.281.250	0	868.500	7	12.149.750,0	14	39.709.750	33,33	16,04					
			Koordinasi Penyusunan dan Penetapan Dokumen Perencanaan Pembangunan Daerah Kabupaten/Kota	Jumlah Dokumen Perencanaan Pembangunan Daerah Yang Disusun dan Ditetapkan	Dokumen	29	4.898.759.000	6	652.715.202	4	542.500.000	0	15.835.350	0	116.548.300	0	132.383.650,0	6	785.098.852	20,69	16,03					
			Analisis data dan Informasi Pemerintahan Daerah Bidang Perencanaan Pembangunan Daerah	Persentase Ketersediaan Data dan Informasi untuk Perencanaan Pembangunan Daerah	Persen	100	342.304.000	100	58.058.000	100	50.000.000		4.265.000		4.215.000		8.480.000		66.538.000	0,00						
			Analisis Data dan Informasi Perencanaan Pembangunan Daerah	Jumlah dokumen analisis Data/Informasi Perencanaan Pembangunan Daerah	Dokumen	5	172.304.000	1	58.058.000	0	-	0	-	0	-	0	-	1	58.058.000	20,00	33,70					
			Pembinaan dan Pemanfaatan Data dan Informasi Perencanaan Pembangunan SKPD	Jumlah OPD yang dibina terkait pemanfaatan data dan informasi pembangunan daerah	OPD	33	170.000.000	0	-	33	50.000.000	0	4.265.000	1	4.215.000	1	8.480.000	1	8.480.000	3,03	4,99					

No	Sasaran	Kode	Program / Kegiatan	Indikator Kinerja Program (Outcome) / Kegiatan (Output)	Satuan	Target RPJMD pada Tahun 2021-2026 (Akhir Periode RPJMD)	Realisasi Capaian Kinerja RPJMD Kabupaten/Kota sampai dengan RKPD Perangkat Daerah Tahun Lalu (2021)		Target Kinerja dan Anggaran RKPD Kabupaten/Kota. Tahun Berjalan yang dievaluasi 2022		Realisasi Kinerja Pada Triwulan				Realisasi Capaian Kinerja dan Anggaran RKPD Kabupaten/Kota yang dievaluasi 2022		Realisasi Kinerja dan Anggaran RPJMD Kabuapten/ Kota Perangkat daerah s.d Tahun 2022		Tingkat Capaian Kinerja dan Realisasi Anggaran RPJMD Kabupaten/RPJMD Kabupaten/Kota Tahun 2022 (%)		Unit Perangkat Daerah Penanggung Jawab		
													I		II		13		14=7+13			15=14/6 x 100	
							K	Rp	K	Rp	K	Rp	K	Rp	K	Rp	K	Rp	K	Rp		K	Rp
1	2		3	4	5	6		7		8		9		10		13		14=7+13		15=14/6 x 100		16	
			Pengendalian, Evaluasi dan Pelaporan Bidang Perencanaan Pembangunan Daerah	Persentase Ketersediaan Dokumen Evaluasi dan Pengendalian	Persen	100	512.018.000	100	18.029.000	100	80.000.000		3.210.000		8.539.200		11.749.200,0		29.778.200	0,00			
			Koordinasi Pengendalian Perencanaan dan Pelaksanaan Pembangunan Daerah di Kabupaten/Kota	Tersusunnya Dokumen Evaluasi Program/Kegiatan/Sub Kegiatan Perangkat Daerah	Dokumen	6	220.000.000	1	3.750.000	1	40.000.000	0	-	1	-	1	-	2	3.750.000	33,33	1,70		
			Monitoring, Evaluasi dan Penyusunan Laporan Berkala Pelaksanaan Pembangunan Daerah	Tersusun dan terlaporkannya capaian pembangunan daerah (IKU,IKK dan DAK)	Laporan	18	292.018.000	3	14.279.000	3	40.000.000	0	3.210.000	1	8.539.200	1	11.749.200,0	4	26.028.200	22,22	8,91		
			PROGRAM KOORDINASI DAN SINKRONISASI PERENCANAAN PEMBANGUNAN DAERAH	Sinkronisasi Perencanaan Pembangunan Daerah	Persen	100	7.024.440.900	100	367.731.361	100	1.137.500.000		75.795.900										
				Persentase Capaian Kinerja Urusan Pemerintah Daerah	Persen	80		80		80													
			Koordinasi Perencanaan Bidang Pemerintahan dan Pembangunan Manusia	Sinkronisasi Perencanaan Pembangunan Daerah Bidang Pemerintahan dan Pembangunan Manusia	Persen	100	2.071.000.000	100	134.739.330	100	360.000.000		28.175.900		14.484.000	0	42.659.900,0		177.399.230	-			
					Persentase Capaian Kinerja Urusan Pemerintah Daerah Bidang Pemerintahan dan Pembangunan Manusia	Persen		80		80		80											
			Koordinasi Penyusunan Dokumen Perencanaan Pembangunan Daerah Bidang Pemerintahan (RPJPD, RPJMD dan RKPD)	Jumlah Dokumen Perencanaan Perangkat Daerah Bidang Pemerintahan (Renstra, Renja, Renja Perubahan)	Dokumen	14	557.245.000	3	50.429.530	2	102.245.000		12.120.900		2.276.000	0	14.396.900,0	3	64.826.430	21,43	11,63		
			Asistensi Penyusunan Dokumen Perencanaan Pembangunan Perangkat Daerah Bidang Pemerintahan	Jumlah Dokumen Perencanaan Perangkat Daerah yang di asistensi (Renstra, Renja, Renja Perubahan)	Dokumen	210	197.315.000	45	9.780.000	30	27.315.000		5.805.000	15	2.912.000	15	8.717.000,0	60	18.497.000	28,57	9,37		
			Pelaksanaan Monitoring dan Evaluasi Penyusunan Dokumen Perencanaan Pembangunan Perangkat Daerah Bidang Pemerintahan	Jumlah Laporan Evaluasi dan Pengendalian	Laporan	24	99.154.000	4	8.510.000	4	19.154.000		-	1	380.000	1	380.000,0	5	8.890.000	20,83	8,97		
			Koordinasi Pelaksanaan Sinergitas dan Harmonisasi Perencanaan Pembangunan Daerah Bidang Pemerintahan	Jumlah Dokumen Sinkronisasi dan penyalarsan Program Pemerintahan Kabupaten Solok Selatan dengan Perencanaan Provinsi dan Nasional	Dokumen	12	182.827.000	0	-	2	42.827.000		3.875.000		500.000	0	4.375.000,0	0	4.375.000	0,00	2,39		
			Koordinasi Penyusunan Dokumen Perencanaan Pembangunan Daerah Bidang Pembangunan Manusia (RPJPD, RPJMD dan RKPD)	Jumlah Dokumen Perencanaan Perangkat Daerah Bidang Pembangunan Manusia (Renstra, Renja, Renja Perubahan)	Dokumen	29	454.519.000	3	42.985.300	2	78.519.000		5.205.000		2.200.000	0	7.405.000,0	3	50.390.300	10,34	11,09		
			Asistensi Penyusunan Dokumen Perencanaan Pembangunan Perangkat Daerah Bidang Pembangunan Manusia	Jumlah Dokumen Perencanaan Perangkat Daerah yang diasistensi	Dokumen	69	216.445.000	18	11.329.500	12	26.445.000		765.000	6	1.695.000	6	2.460.000,0	24	13.789.500	34,78	6,37		
			Pelaksanaan Monitoring dan Evaluasi Penyusunan Dokumen Perencanaan Pembangunan Perangkat Daerah Bidang Pembangunan Manusia	Jumlah Laporan Evaluasi dan Pengendalian	Laporan	38	151.014.000	4	11.705.000	4	19.014.000		-	1	1.070.000	1	1.070.000,0	5	12.775.000	13,16	8,46		
			Koordinasi Pelaksanaan Sinergitas dan Harmonisasi Perencanaan Pembangunan Daerah Bidang Pembangunan Manusia	Jumlah Dokumen Sinkronisasi dan penyalarsan Program Pemerintahan Kabupaten Solok Selatan dengan Perencanaan Provinsi dan Nasional	Dokumen	12	212.481.000	0	-	2	44.481.000		405.000	1	3.451.000	1	3.856.000,0	1	3.856.000	8,33	1,81		
			Koordinasi Perencanaan Bidang Perekonomian dan Sumber Daya Alam	Sinkronisasi Perencanaan Pembangunan Daerah Bidang Perekonomian dan Sumber Daya Alam	Persen	100	2.480.483.300	100	95.270.331	100	399.000.000		22.491.500		18.244.963		40.736.463,0		136.006.794	-			
					Persentase Capaian Kinerja Urusan Pemerintah Daerah Bidang Perekonomian dan Sumber Daya Alam	Persen		80		80		80											
			Koordinasi Penyusunan Dokumen Perencanaan Pembangunan Daerah Bidang Perekonomian (RPJPD, RPJMD dan RKPD)	Jumlah Dokumen Perencanaan Perangkat Daerah Bidang Perekonomian (Renstra, Renja, Renja Perubahan)	Dokumen	14	820.147.000	3	67.451.831	2	100.000.000		22.491.500		2.670.000	0	25.161.500,0	3	92.613.331	21,43	11,29		
			Asistensi Penyusunan Dokumen Perencanaan Pembangunan Perangkat Daerah Bidang Perekonomian	Jumlah Dokumen Perencanaan Perangkat Daerah yang diasistensi	Dokumen	56	206.200.000	12	6.828.000	8	25.000.000		-		4.560.000	0	4.560.000,0	12	11.388.000	21,43	5,52		
			Pelaksanaan Monitoring dan Evaluasi Penyusunan Dokumen Perencanaan Pembangunan Perangkat Daerah Bidang Perekonomian	Jumlah Laporan Evaluasi dan Pengendalian (LP2KD dan laporan Pengendalian Triwulanan)	Laporan	30	438.739.000	5	5.272.000	5	100.000.000		-		405.000	0	405.000,0	5	5.677.000	16,67	1,29		

No	Sasaran	Kode	Program / Kegiatan	Indikator Kinerja Program (Outcome) / Kegiatan (Output)	Satuan	Target RPJMD pada Tahun 2021-2026 (Akhir Periode RPJMD)		Realisasi Capaian Kinerja RPJMD Kabupaten/Kota sampai dengan RKPD Perangkat Daerah Tahun Lalu (2021)		Target Kinerja dan Anggaran RKPD Kabupaten/Kota. Tahun Berjalan yang dievaluasi 2022		Realisasi Kinerja Pada Triwulan				Realisasi Capaian Kinerja dan Anggaran RKPD Kabupaten/Kota yang dievaluasi 2022		Realisasi Kinerja dan Anggaran RPJMD Kabuapten/ Kota Perangkat daerah s.d Tahun 2022		Tingkat Capaian Kinerja dan Realisasi Anggaran RPJMD Kabupaten/Kota Tahun 2022 (%)		Unit Perangkat Daerah Penanggung Jawab
												I		II								
						1	2		3	4	5	6 Rp		7 Rp		8 Rp		9 Rp		10 Rp		
			Koordinasi Pelaksanaan Sinergitas dan Harmonisasi Perencanaan Pembangunan Daerah Bidang Perekonomian	Jumlah Dokumen Sinkronisasi dan penyalarsan Program Pemerintahan Kabupaten Solok Selatan dengan Perencanaan Provinsi dan Nasional	Dokumen	12	180.000.000	0	-	2	40.000.000	-		6.384.963	0	6.384.963,0	0	6.384.963	0,00	3,55		
			Koordinasi Penyusunan Dokumen Perencanaan Pembangunan Daerah Bidang SDA (RPJPD, RPJMD dan RKPD)	Jumlah Dokumen Perencanaan Perangkat Daerah Bidang SDA (Renstra, Renja, Renja Perubahan)	Dokumen	14	301.748.300	3	10.547.500	2	40.000.000	-		1.965.000	0	1.965.000,0	3	12.512.500	21,43	4,15		
			Asistensi Penyusunan Dokumen Perencanaan Pembangunan Perangkat Daerah Bidang SDA	Jumlah Dokumen Perencanaan Perangkat Daerah yang diasistensi	Dokumen	42	182.950.000	9	4.525.000	6	20.000.000	-		2.260.000	0	2.260.000,0	9	6.785.000	21,43	3,71		
			Pelaksanaan Monitoring dan Evaluasi Penyusunan Dokumen Perencanaan Pembangunan Perangkat Daerah Bidang SDA	Jumlah Laporan Evaluasi dan Pengendalian	Laporan	24	175.699.000	4	646.000	4	39.000.000	-		-	0	-	4	646.000	16,67	0,37		
			Koordinasi Pelaksanaan Sinergitas dan Harmonisasi Perencanaan Pembangunan Daerah Bidang SDA	Jumlah Dokumen Sinkronisasi dan penyalarsan Program Pemerintahan Kabupaten Solok Selatan dengan Perencanaan Provinsi dan Nasional	Dokumen	12	175.000.000	0	-	2	35.000.000	-		-	0	-	0	-	0,00	0,00		
			Koordinasi Perencanaan Bidang Infrastruktur dan Kewilayahan	Sinkronisasi Perencanaan Pembangunan Daerah Bidang Infrastruktur dan Kewilayahan	Persen	100	2.236.378.250	100	137.721.700	100	378.500.000	25.128.500	14.352.500	39.481.000,0	177.202.700	-						
				Persentase Capaian Kinerja Urusan Pemerintah Daerah Bidang Infrastruktur dan Kewilayahan	Persen	80		80		80												
			Koordinasi Penyusunan Dokumen Perencanaan Pembangunan Daerah Bidang Infrastruktur (RPJPD, RPJMD dan RKPD)	Jumlah Dokumen Perencanaan Perangkat Daerah Bidang Infrastruktur (Renstra, Renja, Renja Perubahan)	Dokumen	14	635.681.250	3	49.888.400	2	150.000.000	13.113.500		4.788.900	0	17.902.400,0	3	67.790.800	21,43	10,66		
			Asistensi Penyusunan Dokumen Perencanaan Pembangunan Perangkat Daerah Bidang Infrastruktur	Jumlah Dokumen Perencanaan Perangkat Daerah yang diasistensi	Dokumen	28	162.030.000	6	6.157.000	4	10.000.000	4.790.000		954.000	0	5.744.000,0	6	11.901.000	21,43	7,34		
			Pelaksanaan Monitoring dan Evaluasi Penyusunan Dokumen Perencanaan Pembangunan Perangkat Daerah Bidang Infrastruktur	Jumlah Laporan Evaluasi dan Pengendalian (Laporan Pengendalian Triwulanan)	Laporan	24	222.160.000	4	4.714.000	4	35.000.000	3.860.000		490.000	0	4.350.000,0	4	9.064.000	16,67	4,08		
			Koordinasi Pelaksanaan Sinergitas dan Harmonisasi Perencanaan Pembangunan Daerah Bidang Infrastruktur	Jumlah Dokumen sinkronisasi dan penyalarsan Program Pemerintahan Kabupaten Solok Selatan dengan Perencanaan Provinsi dan Nasional	Dokumen	12	175.000.000	0	-	2	35.000.000	550.000		-	0	550.000,0	0	550.000	0,00	0,31		
			Koordinasi Penyusunan Dokumen Perencanaan Pembangunan Daerah Bidang Kewilayahan (RPJPD, RPJMD dan RKPD)	Jumlah Dokumen Perencanaan Perangkat Daerah Bidang Kewilayahan (Renstra, Renja, Renja Perubahan)	Dokumen	14	563.612.000	3	67.987.300	2	85.000.000	1.570.000		7.239.600	0	8.809.600,0	3	76.796.900	21,43	13,63		
			Asistensi Penyusunan Dokumen Perencanaan Pembangunan Perangkat Daerah Bidang Kewilayahan	Jumlah Dokumen Perencanaan Perangkat Daerah yang diasistensi	Dokumen	24	149.240.000	6	5.350.000	3	10.000.000	1.245.000		880.000	0	2.125.000,0	6	7.475.000	25,00	5,01		
			Pelaksanaan Monitoring dan Evaluasi Penyusunan Dokumen Perencanaan Pembangunan Perangkat Daerah Bidang Kewilayahan	Jumlah Laporan Evaluasi dan Pengendalian	Laporan	24	153.655.000	4	3.625.000	4	18.500.000	-		-	0	-	4	3.625.000	16,67	2,36		
			Koordinasi Pelaksanaan Sinergitas dan Harmonisasi Perencanaan Pembangunan Daerah Bidang Kewilayahan	Jumlah Dokumen Sinkronisasi dan penyalarsan Program Pemerintahan Kabupaten Solok Selatan dengan Perencanaan Provinsi dan Nasional	Dokumen	11	175.000.000	0	-	2	35.000.000	-		-	0	-	0	-	0,00	0,00		
			PENELITIAN DAN PENGEMBANGAN				1.417.609.000		28.670.600		150.000.000											
			PROGRAM PENELITIAN DAN PENGEMBANGAN DAERAH	Persentase Pemanfaatan rekomendasi Kelitbangan dalam Perumusan Kebijakan Daerah	Persen	60	1.417.609.000	50	28.670.600	20	150.000.000	-										
			Penelitian dan Pengembangan Bidang Penyelenggaraan Pemerintahan dan Pengkajian Peraturan	Persentase Pemanfaatan Rekomendasi Kelitbangan dalam Perumusan Kebijakan Daerah Bidang Bidang Penyelenggaraan Pemerintahan dan Pengkajian Peraturan	Persen	75	78.133.000	50	16.578.200	75	50.000.000	-			2.250.000,0		18.828.200	0,00				
			Fasilitasi Pelaksanaan dan Evaluasi Penelitian dan Pengembangan Bidang Penyelenggaraan Otonomi Daerah	Peningkatan Pelayanan Publik yang Good Governance	Laporan	1	-	0	-	1	50.000.000	-		2.250.000	0	2.250.000,0	0	2.250.000	0,00	0,00		
			Pengelolaan Data Kelitbangan dan Peraturan	Jumlah dokumen data kelitbangan dan peraturan yang dokumentasikan	Dokumen	2	78.133.000	1	16.578.200	0	-	-		-	0	-	1	16.578.200	50,00	21,22		
			Penelitian dan Pengembangan Bidang Sosial dan Kependudukan	Persentase Pemanfaatan rekomendasi Kelitbangan dalam Perumusan Kebijakan Daerah	Persen	75	390.000.000	0	-	0	0	-		-			-	0,00				
			Penelitian dan Pengembangan Bidang Aspek-aspek Sosial	Jumlah dokumen kajian tentang Aspek-aspek Sosial yang disusun	Dokumen	1	195.000.000	0	-	0	0	-		0	-	0	-	0,00	0,00			
			Penelitian dan Pengembangan Pariwisata	Jumlah Kajian tentang Pengembangan pariwisata yang disusun	Dokumen	1	195.000.000	0	-	0	0	-		0	-	0	-	0,00	0,00			
			Penelitian dan Pengembangan Bidang Ekonomi dan Pembangunan	Persentase Pemanfaatan Rekomendasi Kelitbangan dalam Perumusan Kebijakan Daerah Bidang Ekonomi dan Pembangunan	Persen	75	390.000.000	0	-	0	0	-		-			-	0,00				
			Penelitian dan Pengembangan Pertanian, perkebunan dan pangan	Jumlah kajian Penelitian dan Pengembangan Pertanian, perkebunan dan pangan	Dokumen	1	195.000.000	0	-	0	0	-		-	0	-	0	-	0,00	0,00		
			Penelitian dan Pengembangan Koperasi dan Usaha Kecil dan Menengah	Jumlah kajian Penelitian dan Pengembangan Koperasi dan Usaha Kecil dan Menengah	Dokumen	1	195.000.000	0	-	0	0	-		-	0	-	0	-	0,00	0,00		

No	Sasaran	Kode	Program / Kegiatan	Indikator Kinerja Program (Outcome) / Kegiatan (Output)	Satuan	Target RPJMD pada Tahun 2021-2026 (Akhir Periode RPJMD)	Realisasi Capaian Kinerja RPJMD Kabupaten/Kota sampai dengan RKPD Perangkat Daerah Tahun Lalu (2021)		Target Kinerja dan Anggaran RKPD Kabupaten/Kota. Tahun Berjalan yang dievaluasi 2022		Realisasi Kinerja Pada Triwulan				Realisasi Capaian Kinerja dan Anggaran RKPD Kabupaten/Kota yang dievaluasi 2022		Realisasi Kinerja dan Anggaran RPJMD Kabuapten/ Kota Perangkat daerah s.d Tahun 2022		Tingkat Capaian Kinerja dan Realisasi Anggaran RPJMD Kabupaten/Kota Tahun 2022 (%)		Unit Perangkat Daerah Penanggung Jawab	
											I		II									
1	2		3	4	5	6		7		8		9		10		11		12=7+11		13=14/6 x 100		16
						K	Rp	K	Rp	K	Rp	K	Rp	K	Rp	K	Rp	K	Rp	K	Rp	
			Pengembangan Inovasi dan Teknologi	Indek Inovasi Daerah	Indek	700	559.476.000	222,7	12.092.400	300	100.000.000			-					12.092.400	0,00		
			Diseminasi Jenis, Prosedur dan Metode Penyelenggaraan Pemerintahan Daerah yang Bersifat Inovatif	Jumlah Rekomendasi Inovasi Daerah	Inovasi	20	270.000.000	0	-	4	50.000.000			-		0	-	0	-	0,00	0,00	
			Sosialisasi dan Diseminasi Hasil-hasil Kelitbangan	Jumlah hasil-hasil kelitbangan yang disosialisasikan	Inovasi/ Penelitian	29	289.476.000	7	12.092.400	4	50.000.000			-		0	-	7	12.092.400	24,14	4,18	
							38.185.009.545		5.058.422.702		6.051.481.883		587.690.621		1.419.867.380							

FORMULIR E.60
EVALUASI TERHADAP HASIL PELAKSANAAN RKPD
KABUPATEN SOLOK SELATAN
TAHUN 2022

BADAN PENGELOLAAN KEUANGAN DAERAH

No	Sasaran	Kode	Program / Kegiatan	Indikator Kinerja Program (Outcome) / Kegiatan (Output)	Satuan	Target RPJMD pada Tahun 2021-2026 (Akhir Periode RPJMD)		Realisasi Capaian Kinerja RPJMD Kabupaten/Kota sampai dengan RKPD Perangkat Daerah Tahun Lalu (2021)		Target Kinerja dan Anggaran RKPD Kabupaten/Kota. Tahun Berjalan yang dievaluasi 2022		Realisasi Kinerja Pada Triwulan				Realisasi Capaian Kinerja dan Anggaran RKPD Kabupaten/Kota yang dievaluasi 2022		Realisasi Kinerja dan Anggaran RPJMD Kabuapten/ Kota Perangkat daerah s.d Tahun 2022		Tingkat Capaian Kinerja dan Realisasi Anggaran RPJMD Kabupaten/Kota Tahun 2022 (%)		Unit Perangkat Daerah Penanggung Jawab
										I		II						14=7*13		15=14/6 x 100		
1	2	3	4	5		6		7		8		9		10		11		12		13		16
						K	Rp	K	Rp	K	Rp	K	Rp	K	Rp	K	Rp	K	Rp	K	Rp	
			KEUANGAN		Persen	100	761.593.720.040	87,30	119.000.252.622	100	113.979.470.273	22,27	29.226.514.699	44,57	50.043.429.373	66,84	79.269.944.072	154,15	198.270.196.694	30,83	0,26	BPKD
	Terwujudnya Tata Kelola Pemerintahan yang Baik,		PROGRAM PENUNJANG URUSAN PEMERINTAHAN DAERAH	Cakupan layanan operasional kantor	Persen	100	136.992.433.904	82,12	19.942.326.512	100	21.193.424.827	24,65	2.735.913.602	40,97	7.768.625.712	65,62	10.504.539.314	147,74	30.446.865.826	29,55	0,22	
			Kegiatan: Perencanaan dan Evaluasi Kinerja Perangkat Daerah	Ketersediaan Dokumen Perencanaan dan penganggaran OPD tepat waktu	Persen	100	344.546.500	88,90	31.631.500	100	54.695.000	35,00	9.988.000	57,50	14.174.000	92,50	24.162.000	181,40	55.793.500	36,28	0,16	
			Sub Kegiatan: Penyusunan Dokumen Perencanaan Perangkat Daerah	Jumlah dokumen perencanaan dan penganggaran perangkat daerah yang disusun (Renstra, Renja/Renja-P RKA/RKA-P, DPA, DPPA)	Dokumen	36	169.300.000	6	18.266.500	6	24.685.000	2	6.668.000	4	7.848.000	6,10	14.516.000	12,10	32.782.500	2,42	0,19	
			Sub Kegiatan: Evaluasi Kinerja Perangkat Daerah	Jumlah Laporan Evaluasi Kinerja OPD (Lakip, PK, RKT, IKU, RAP, LKPJ, LPPD, EKPP, SIRUP dan SPIP)	Laporan	34	175.246.500	14	13.365.000	4	30.010.000	1	3.320.000	2	6.326.000	3,40	9.646.000	17,40	23.011.000	3,48	0,13	
			Kegiatan: Administrasi Keuangan Perangkat Daerah	Tersedianya Jasa Administrasi Keuangan	Persen	100	129.003.207.860	86,34	19.002.183.407	100	20.039.451.927	33,75	2.576.243.222	55,00	7.458.313.390	88,75	10.034.556.612	175,09	29.036.740.019	35,02	0,23	
			Sub Kegiatan: Penyediaan Gaji dan Tunjangan ASN	Jumlah ASN yang dibayarkan Gaji dan Tunjangan	Orang	294	125.353.257.860	49	18.527.078.207	49	19.283.126.927	49	2.485.828.222	49	7.273.823.790	98,00	9.759.652.012	147,00	28.286.730.219	29,40	0,23	
			Sub Kegiatan: Penyediaan Administrasi Pelaksanaan Tugas ASN	Jumlah Tenaga Administrasi Keuangan yang Dibayarkan honorinya	Orang	144	3.354.450.000	24	443.991.000	24	706.600.000	24	81.205.000	24	164.088.000	48,00	245.293.000	72,00	689.284.000	14,40	0,21	
			Sub Kegiatan: Pelaksanaan Penatausahaan dan Pengujian/ Verifikasi Keuangan SKPD	Jumlah SPJ, UP/GU/TU/LS yg diverifikasi	Lembar	300000	142.750.000	50000	6.411.200	50000	24.950.000	15.000	-	7.500	5.202.000	22.500	5.202.000	72.500	11.613.200	0,24	0,08	
			Sub Kegiatan: Koordinasi dan Penyusunan Laporan Keuangan Akhir Tahun SKPD	Laporan Keuangan BPKD	Dokumen	24	152.750.000	4	24.703.000	4	24.775.000	3	9.210.000	3	15.199.600	6,00	24.409.600	10,00	49.112.600	2,00	0,32	
			Kegiatan: Administrasi Umum Perangkat Daerah	Persentase pemenuhan kinerja pelayanan kepegawaian perangkat	Persen	100	4.614.250.429	68,11	589.221.382	100	637.020.400	32,50	68.301.563	55,00	133.709.075	87,50	202.010.638	155,61	791.232.020	31,12	0,17	
			Sub Kegiatan: Penyediaan Komponen Instalasi Listrik/Penerangan Bangunan Kantor	Peralatan listrik yang disediakan	Jenis	60	265.500.000	10	-	10	50.000.000	1	300.000	3	300.000	4,00	600.000	14,00	600.000	2,80	0,00	
			Sub Kegiatan: Penyediaan Peralatan dan Perlengkapan Kantor	a). Alat Tulis Kantor yang disediakan	Jenis	90	2.010.556.375	15	225.188.114	15	257.274.100	4	7.331.750	2	12.142.750	5,75	19.474.500	20,75	244.662.614	4,15	0,12	
				b). Peralatan dan Perlengkapan Kantor yang disediakan	Unit	50		10		10					-	-	10,00	-	2,00	#DIV/0!		
				c). Perlengkapan gedung kantor	Meter	220		150		150					-	-	150,00	-	30,00	#DIV/0!		
			Sub Kegiatan: Penyediaan Peralatan Rumah Tangga	Peralatan Kebersihan dan Bahan Pembersih yang disediakan	Jenis	120	83.596.100	20	18.895.200	20	12.000.000	11	6.048.000	14	9.258.000	25,00	15.306.000	45,00	34.201.200	9,00	0,41	
			Sub Kegiatan: Penyediaan Barang Cetakan dan Penggandaan	a). Bahan cetak yang disediakan	Jenis	41	201.125.400	6	17.697.750	6	31.590.000	1	-	2	3.809.250	3,20	3.809.250	9,20	21.507.000	1,84	0,11	
				b). Jumlah penggandaan yang disediakan	Lembar	585000		255000		255000			102.000		102.000,0	-	357.000	-	71.400	#DIV/0!		
			Fasilitas Kunjungan Tamu	Jumlah makan minum tamu yang disediakan	Kotak	2100		350		350				140		140,00	-	490,00	-	98,00	#DIV/0!	
			Sub Kegiatan: Penyelenggaraan Rapat Koordinasi SKPD dan Konsultasi SKPD	a). Jumlah rapat koordinasi dan konsultasi yang dilaksanakan	Kali	1250	2.053.472.554	250	327.440.318	250	286.156.300	50	54.621.813	23	108.199.075	72,50	162.820.888	322,50	490.261.206	64,50	0,24	
				b). Jumlah makan minum rapat yang disediakan	Kotak	3000		500		500				225		225,00	-	725,00	-	145,00	#DIV/0!	
			Kegiatan: Pengadaan Barang Milik Daerah Penunjang Urusan Pemerintah Daerah	Persentase Barang Milik Daerah yang Tersedia	Persen	100	174.610.750	95,76	18.660.584	100	21.116.000	-	-	-	0,00	-	-	95,76	18.660.584	19,15	0,11	
			Sub Kegiatan: Pengadaan Mebeleur	Jumlah meubeleur yang disediakan	Paket	43	174.610.750	6	18.660.584	6	21.116.000	-	-	-	-	-	-	6,00	18.660.584	1,20	0,11	
			Penyediaan Jasa Penunjang Urusan Pemerintah Daerah	Persentase ketersediaan jasa penunjang	%	100	799.489.265	87,77	98.883.139	100	127.781.500	28,33	26.969.957	43,33	47.896.730	71,66	74.866.687	159,43	173.749.826	31,89	0,22	
			Sub Kegiatan: Penyediaan Jasa Surat Menyurat	Jumlah Materai yang disediakan	Buah	560	29.550.000	12	2.974.000	500	5.000.000	150	1.000.000	225	2.000.000	375,00	3.000.000	387,00	5.974.000	77,40	0,20	
			Sub Kegiatan: Penyediaan Jasa Komunikasi, Sumber Daya Air dan Listrik	a). Jumlah pemakaian jasa listrik	Kwh	360000	517.313.265	60000	59.946.639	60000	83.181.500	15.000	14.485.957	27.000	28.887.730	42.000	43.373.687	102.000,00	103.320.326	0,28	0,20	
				b). Jumlah pemakaian telepon/internet	Gb	18000		3000		3000			1.350.000		13.500,00	-	4.350.000,00	-		241,67	#DIV/0!	
				c). Jumlah pemakaian air	Kubik	48000		8000		8000			3.600		3.600,00	-	11.600,00	-		0,24	#DIV/0!	
				d). Jumlah kebutuhan minyak genset	Liter	12000		2000		2000			900		900,00	-	2.900,00	-		580,00	#DIV/0!	
			Sub Kegiatan: Penyediaan jasa peralatan dan perlengkapan kantor	Jumlah jasa perbaikan peralatan dan perlengkapan kantor	Unit	72	252.626.000	12	35.962.500	46	39.600.000	14	11.484.000	21	17.009.000	34,50	28.493.000	46,50	64.455.500	9,30	0,26	
			Sub Kegiatan: Pemeliharaan Barang Milik Daerah Penunjang Urusan Pemerintah Daerah	Persentase Barang Milik Daerah yang Terpelihara	Persen	100	2.056.329.100	65,81	201.746.500	100	313.360.000	18,33	54.410.860	35,00	114.532.517	53,33	168.943.377	119,14	370.689.877	23,83	0,18	
			Sub Kegiatan: Penyediaan jasa pemeliharaan, biaya pemeliharaan, pajak, dan perizinan kendaraan dinas operasional atau lapangan	a). Jumlah kendaraan dinas operasional yg ...	Unit	54	1.019.993.100	9	162.508.500	9	163.510.000	2	34.410.860	5	94.532.517	7,65	128.943.377	16,65	291.451.877	3,33	0,29	
				b). Jumlah perizinan kendaraan dinas/operasional	Unit	54		9		9				5		5,40	-	14,40	-	2,88	#DIV/0!	
			Sub Kegiatan: Pemeliharaan/ Rehabilitasi Sarana dan Prasarana Gedung Kantor atau Bangunan Lainnya	a). Jumlah gedung kantor dan bangunan lainnya yang terpelihara	Gedung	12	730.836.000	2	-	2	100.000.000	-	20.000.000	-	-	-	20.000.000	2,00	20.000.000	0,40	0,03	

No	Sasaran	Kode	Program / Kegiatan	Indikator Kinerja Program (Outcome) / Kegiatan (Output)	Satuan	Target RPJMD pada Tahun 2021-2026 (Akhir Periode RPJMD)		Realisasi Capaian Kinerja RPJMD Kabupaten/Kota sampai dengan RKPD Perangkat Daerah Tahun Lalu (2021)	Target Kinerja dan Anggaran RKPD Kabupaten/Kota. Tahun Berjalan yang dievaluasi 2022	Realisasi Kinerja Pada Triwulan				Realisasi Capaian Kinerja dan Anggaran RKPD Kabupaten/Kota yang dievaluasi 2022	Realisasi Kinerja dan Anggaran RPJMD Kabuapten/ Kota Perangkat daerah s.d Tahun 2022		Tingkat Capaian Kinerja dan Realisasi Anggaran RPJMD Kabupaten/Kota Tahun 2022 (%)		Unit Perangkat Daerah Penanggung Jawab			
										I		II										
										K	Rp	K	Rp							K	Rp	K
1	2	3	4	5		6		7		8		9		10		13		14=7+13		15=14/6 x 100		16
			Sub Kegiatan: Pemeliharaan/ Rehabilitasi Sarana dan Prasarana Pendukung Gedung Kantor atau Bangunan	a). Jumlah gedung kantor dan rumah jabatan yg disewa b). Jumlah Paket Pemindahan Arsip dan dokumen negara	Unit Paket	6 18	305.500.000	1 3	39.238.000	1 3	49.850.000	0		1 1	20.000.000	1,30 1,00	20.000.000 -	2,30 4,00	59.238.000 -	0,46 0,22	0,19 #DIV/0!	
			PROGRAM PENGELOLAAN KEUANGAN DAERAH	OPINI BPK	WTP	100	616.171.784.636	88,17	98.213.059.997	WTP	91.912.645.446	26,95	26.431.421.460	53,05	42.098.046.932	80,00	68.529.468.392	168,17	166.742.528.389	33,63	0,27	BPKD
			Koordinasi dan Penyusunan Rencana Anggaran Daerah	Persentase ketersediaan dokumen penganggaran yang tepat waktu	Persen	100	9.453.405.652	84,34	1.197.759.489	100	1.456.625.000	24,29	61.862.100	32,86	310.698.100	57,15	372.560.200	141,49	1.570.319.689	28,30	0,17	
			Sub Kegiatan: Koordinasi dan Penyusunan KUA dan PPAS	Jumlah dokumen KUA PPAS Awal yg disahkan	Dokumen	12	1.188.510.070	2	161.829.350	2	188.787.000	-	300.000	0	43.530.000	-	43.830.000	2,00	205.659.350	0,40	0,17	
			Sub Kegiatan: Koordinasi dan Penyusunan Perubahan KUA dan Perubahan PPAS	Jumlah KUPA PPAS Perubahan Tahun yg disahkan	Dokumen	12	1.159.584.000	2	122.280.900	2	184.014.000	-	-	0	-	-	2,00	122.280.900	0,40	0,11		
			Sub Kegiatan: Koordinasi, Penyusunan dan Verifikasi DPA-SKPD	Jumlah DPA OPD yang diverifikasi	Dokumen / OPD	198	280.370.000	33	14.778.790	33	49.814.000	33	24.007.100	33	35.826.100	66,00	59.833.200	99,00	74.611.990	19,80	0,27	
			Sub Kegiatan: Koordinasi, Penyusunan dan Verifikasi Perubahan DPA-SKPD	Jumla Dokumen DPPA OPD yg disahkan	OPD	198	303.663.500	33	21.389.000	33	49.814.000	3	1.830.000	3	9.730.000	6,60	11.560.000	39,60	32.949.000	7,92	0,11	
			Sub Kegiatan: Koordinasi dan Penyusunan Peraturan Daerah tentang APBD dan Peraturan Kepala Daerah tentang	a). Jumlah Perda tentang APBD dan Peraturan KDH tentang Penjabaran APBD b). Jumlah Ranperda tentang APBD dan peraturan KDH tentang penjabaran APBD	Dokumen Dokumen	12 12	2.523.736.000	2 2	342.830.910	2 2	393.390.000	0 -	20.615.000	0 0	41.946.800	0,30 -	62.561.800 -	2,30 2,00	405.392.710 -	0,46 0,17	0,16 #DIV/0!	
			Sub Kegiatan: Koordinasi dan Penyusunan peraturan daerah tentang Perubahan APBD dan Peraturan Kepala Daerah	a). Jumlah Perda tentang APBD dan Peraturan KDH tentang penjabaran APBD b). Jumlah Ranperbup Solok Selatan tentang Perubahan pertama penjabaran	Dokumen Perbup	12 12	2.409.898.782	2 2	315.481.439	2 2	355.392.000	- -	- 0	0 0	- -	- -	2,00 2,00	315.481.439 -	0,17 0,40	0,13 #DIV/0!		
			Sub Kegiatan: Koordinasi dan Penyusunan Regulasi serta Kebijakan Bidang Anggaran	a). Jumlah Perbup Standar Harga, Standar Biaya, Hak Keuangan DPRD, KKD, dan HSPK b). Jumlah Regulasi tentang Pedoman Penyusunan RKA-SKPD yg ditetapkan	Perbup Dokumen	12 12	1.587.643.300	5 5	219.169.100	5 5	235.414.000	5 -	15.110.000	4 4	179.665.200	9,00 4,00	194.775.200 -	14,00 9,00	413.944.300 -	2,80 1,80	0,26 #DIV/0!	
			Koordinasi dan Pengelolaan Perbendaharaan Daerah	Ketersediaan Dokumen Penyaluran dan Pelaporan Keuangan Daerah Tepat	%	100	2.686.039.960	69,91	317.057.378	100	406.050.000	29,00	14.516.585	56,33	127.098.882	85,33	141.615.467	155,24	458.672.845	31,05	0,17	
			Sub Kegiatan: Koordinasi, Fasilitasi, Asistensi, Sinkronisasi, Supervisi, Monitoring dan Evaluasi Pengelolaan Dana Perimbangan dan Dana Transfer Lainnya	Jumlah laporan realisasi dan konsolidasi dana transfer/DAK sesuai JUKNIS.	Laporan	12	199.230.000	2	13.855.950	2	29.400.000	1	-	1	4.836.927	1,56	4.836.927	3,56	18.692.877	0,71	0,09	
			Sub Kegiatan: Koordinasi dan Penyusunan Laporan Realisasi Penerimaan dan Pengeluaran Kas Daerah, Laporan Aliran	Persentase akurasi data gaji pegawai yang dapat	Persen	600	649.984.000	100	84.938.539	100	99.750.000	29	3.875.000	55	32.255.000	84,00	36.130.000	184,00	121.068.539	36,80	0,19	
			Sub Kegiatan: Pembinaan Penatausahaan Keuangan Pemerintah Kabupaten/Kota	Jumlah SP2D yang telah diterbitkan dan disahkan BUD.	Dokumen	48000	1.836.825.960	8000	218.262.889	8000	276.900.000	2.400	10.641.585	4.640	90.006.955	7.040,00	100.648.540	15.040,00	318.911.429	0,31	0,17	
			Kegiatan: Koordinasi dan Pelaksanaan Akuntansi dan Pelaporan Keuangan Daerah	Laporan Keuangan Daerah disahkan tepat waktu dan mendapatkan OPINI WTP	Persen	100	3.939.615.410	99,60	436.213.000	100	503.223.000	22,00	101.490.700	73,00	250.358.100	95,00	351.848.800	194,60	788.061.800	38,92	0,20	
			Sub Kegiatan: Konsolidasi Laporan Keuangan SKPD, BLUD dan Laporan Keuangan Pemerintah Daerah	a). Jumlah Laporan Konsolidasi Keuangan SKPD, BLUD. b). Jumlah SKPD yg melakukan Konsolidasi Laporan Keuangan.	Laporan OPD	12 33	1.050.518.000	2 33	147.958.400	2 33	164.099.000	1 33	73.946.800	2 33	123.559.600	3,30 66,00	197.506.400 -	5,30 99,00	345.464.800 -	1,06 19,80	0,33 #DIV/0!	
			Sub Kegiatan: Koordinasi dan Penyusunan Rancangan Peraturan Daerah tentang Pertanggungjawaban Pelaksanaan	Jumlah Ranperda tentang Petanggungjawaban Pelaksanaan APBD	Dokumen	6	622.102.500	1	104.990.400	1	97.972.000	-	-	0	50.603.600	-	50.603.600	1,00	155.594.000	0,20	0,25	
			Sub Kegiatan: Penyusunan Kebijakan dan Panduan Teknis Operasional Penyelenggaraan Akuntansi Pemerintah Daerah	a). Jumlah RANPERDA tentang pokok-pokok pengelolaan keuangan daerah yg b). Jumlah Standar Kebijakan Akuntansi Pemerintah Daerah Kab. Solok Selatan yg	Dokumen Buku	4 4	587.156.410	1 3	86.675.000	1 3	96.326.000	- 3	- 0	1 0	8.179.000	1,00 -	8.179.000 -	2,00 3,00	94.854.000 -	0,40 0,60	0,16 #DIV/0!	
			Sub Kegiatan: Penyusunan Sistem dan Prosedur Akuntansi dan Pelaporan Keuangan Pemerintah Daerah	Jumlah SISKUR tentang Pengelolaan Keuangan	Dokumen	6	304.085.000	1	21.914.700	1	49.826.000	-	11.541.900	0	11.541.900	-	23.083.800	1,00	44.998.500	0,20	0,15	
			Sub Kegiatan: Pembinaan Akuntansi, Pelaporan dan Pertanggungjawaban Pemerintah Kabupaten/Kota	Jumlah OPD peserta Pembinaan Akuntansi. Pelaporan dan	OPD	33	610.753.500	33	74.674.500	33	95.000.000	13	16.002.000	13	56.474.000	26,20	72.476.000	59,20	147.150.500	11,84	0,24	
			Sub Kegiatan : Koordinasi Pelaksanaan Akuntansi Penerimaan dan Penyaluran Kas Daerah	Jumlah Koordinasi Pelaksanaan Akuntansi Penerimaan dan Penyaluran Kas Daerah	Kali	12	165.000.000	0	-	0	-	-	-	0	-	-	-	-	-	-	-	
			Sub Kegiatan : Rekonsiliasi verifikasi Aset, Kewajiban, Ekuitas, Pendapatan, Belanja, Pembiayaan, Pendapatan-LO	Jumlah OPD yang melakukan Rekonsiliasi verifikasi Aset, Kewajiban, Ekuitas,	OPD	99	270.000.000	0	-	0	-	-	-	0	-	-	-	-	-	-	-	
			Sub Kegiatan : Koordinasi Penyusunan Laporan Pertanggungjawaban Pelaksanaan APBD Bulanan, Triwulan	Jumlah OPD yang melakukan Koordinasi Penyusunan Laporan	OPD	99	135.000.000	0	-	0	-	-	-	0	-	-	-	-	-	-	-	
			Sub Kegiatan : Pembinaan Pengelolaan Keuangan BLUD Kabupaten/ Kota	Jumlah OPD Peserta Pembinaan Pengelolaan Keuangan BLUD Kabupaten/ Kota	OPD	33	195.000.000	0	-	0	-	-	-	0	-	-	-	-	-	-	-	
			Penunjang Urusan Kewenangan Pengelolaan Keuangan	Capaian Persentase penyaluran dana	Persen	100	600.092.723.614	98,85	96.262.030.130	100	89.546.747.446	32,50	26.253.552.075	50,00	41.409.891.850	82,50	67.663.443.925	181,35	163.925.474.055	36,27	0,27	
			Sub Kegiatan: Analisis Perencanaan dan Penyaluran Bantuan Keuangan	Jumlah Laporan Hasil Analisis Perencanaan dan Penyaluran Bantuan	Laporan	36	236.800.000	7	95.620.215.130	7	87.059.542.800	2	25.457.052.075	4	40.583.391.850	6,10	66.040.443.925	13,10	161.660.659.055	2,62	682,69	
			Sub Kegiatan : Analisis Perencanaan dan Bantuan Keuangan	Persentase Penyaluran Bantuan Keuangan (ADD,DD,Bagi Hasil)		47	589.189.050.364														-	
			Sub Kegiatan : Pengelolaan Dana Darurat dan Mendesak	Jumlah Laporan Tahunan Hasil Pengelolaan Dana Darurat dan Mendesak	Laporan	100	10.666.873.250	1	641.815.000	1	2.487.204.646	0	796.500.000	0	826.500.000	0,35	1.623.000.000	1,35	2.264.815.000	0,27	0,21	
			PROGRAM PENGELOLAAN BARANG MILIK DAERAH	Persentase BMD dan Asset Daerah yang terkelola dengan baik	Persen	100	2.539.936.750	89,58	325.162.711	100	301.000.000	25,00	29.757.200	59,25	73.681.150	84,25	103.438.350	173,83	428.601.061	34,77	0,17	BPKD
			Kegiatan: Pengelolaan Barang Milik Daerah	Persentase BMD dan Asset Daerah yang terkelola dengan baik	Persen	100	2.539.936.750	89,58	325.162.711	100	301.000.000	25,00	29.757.200	59,25	73.681.150	84,25	103.438.350	173,83	428.601.061	34,77	0,17	

No	Sasaran	Kode	Program / Kegiatan	Indikator Kinerja Program (Outcome) / Kegiatan (Output)	Satuan	Target RPJMD pada Tahun 2021-2026 (Akhir Periode RPJMD)		Realisasi Capaian Kinerja RPJMD Kabupaten/Kota sampai dengan RKPD Perangkat Daerah Tahun Lalu (2021)	Target Kinerja dan Anggaran RKPD Kabupaten/Kota. Tahun Berjalan yang dievaluasi 2022	Realisasi Kinerja Pada Triwulan				Realisasi Capaian Kinerja dan Anggaran RKPD Kabupaten/Kota yang dievaluasi 2022		Realisasi Kinerja dan Anggaran RPJMD Kabuaptan/ Kota Perangkat daerah s.d Tahun 2022		Tingkat Capaian Kinerja dan Realisasi Anggaran RPJMD Kabupaten/Kota Tahun 2022 (%)		Unit Perangkat Daerah Penanggung Jawab		
										I		II										
										K	Rp	K	Rp								K	Rp
1	2	3	4	5		6		7		8		9		10		13		14=7+13		15=14/6 x 100		16
			Sub Kegiatan: Penyusunan Perencanaan Kebutuhan Barang Milik Daerah	Jumlah dokumen RKBMD (Rencana Kebutuhan Barang Milik Daerah) dan	Dokumen	12	116.713.000	2	9.874.800	2	18.000.000	0	939.400	1	2.668.900	1,30	3.608.300	3,30	13.483.100	0,66	0,12	
			Sub Kegiatan: Penatausahaan Barang Milik Daerah	Jumlah OPD yang telah berbasis aplikasi dalam penatausahaan aset	OPD	198	127.465.000	33	13.609.800	33	20.000.000	15	687.500	22	2.380.450	36,85	3.067.950	69,85	16.677.750	13,97	0,13	
			Sub Kegiatan: Inventarisasi Barang Milik Daerah	Jumlah Laporan Inventarisasi Barang Milik Daerah	Laporan	12	132.020.000	2	18.438.600	2	20.000.000	0	-	1	12.984.500	1,20	12.984.500	3,20	31.423.100	0,64	0,24	
			Sub Kegiatan: Pengamanan Barang Milik Daerah	Persentase pengamanan aset daerah baik secara fisik maupun bukti legal	Persen	100	357.982.750	75,76	80.458.061	75,76	50.000.000	7,58	9.242.900	34,09	31.144.000	41,67	40.386.900	117,43	120.844.961	23,49	0,34	
			Sub Kegiatan: Pengawasan dan Pengendalian Pengelolaan Barang Milik Daerah	a). Jumlah Dokumen Hasil Sensus BMD yang dilakukan	0	6	630.942.500	0	-	0	-		-	0	-	-	-	-	-	-	-	
				b). Jumlah OPD yg masuk dalam Pengawasan dan Pengendalian	0	6	0	0	0	-	0	-		-	0	-	-	-	-	-	-	#DIV/0!
			Sub Kegiatan: Optimalisasi Penggunaan, Pemanfaatan, Pemindahtanganan, Pemusnahan, dan Penghapusan Barang	a). Persentase Jumlah BMD yg dilakukan Pemusnahan dan Penghapusan	Persen	600	131.406.000	100	111.892.450	100	96.500.000	10	13.158.400	45,00	16.000.200	55,00	29.158.600	155,00	141.051.050	31,00	1,07	
				b). Persentase kesesuaian data rincian total BMD dengan aktiva tetap di neraca	Persen	600		100		100				45,00		45,00	-	145,00	-	29,00	#DIV/0!	
			Sub Kegiatan: Rekonsiliasi dalam rangka Penyusunan Laporan Barang Milik Daerah	Jumlah OPD yg sinkron rekapitulasi laporan aset OPD dengan laporan aset	OPD	33	131.594.000	33	25.699.800	33	20.000.000	17	3.200.000	22	4.657.500	38,50	7.857.500	71,50	33.557.300	14,30	0,26	
			Sub Kegiatan : Penyusunan Laporan Barang Milik Daerah	Jumlah Laporan BMD yg disusun	Laporan	6	371.813.500	1	16.337.500	1	20.000.000	1	2.529.000	0	3.845.600	0,50	6.374.600	1,50	22.712.100	0,30	0,06	
			Sub Kegiatan: Pembinaan Pengelolaan Barang Milik Daerah Pemerintah Kabupaten/Kota E- Barang Milik Daerah	a). Persentase pendayagunaan dan pemanfaatan BMD	%	100	270.000.000	100	48.851.700	100	56.500.000	-	-	45,00	-	45,00	-	145,00	48.851.700	29,00	0,18	
				b). Jumlah OPD peserta pembinaan penerapan E-BMD	OPD	33		33		33			0		-	-	-	33,00	-	6,60	#DIV/0!	
			Sub Kegiatan : Penyusunan Standar Barang Milik Daerah dan Standar Kebutuhan Barang Milik	Jumlah dokumen Standar Barang Milik Daerah dan Standar	Dokumen	6	150.000.000	0	-	0	-	-	-	0	-						-	
			Sub Kegiatan : Penyusunan Kebijakan Pengelolaan Barang Milik Daerah	Jumlah Kebijakan Pengelolaan Barang Milik Daerah yg disahkan.	Dokumen	6	120.000.000	0	-	0	-	-	-	0	-						-	
			PROGRAM PENGELOLAAN PENDAPATAN DAERAH	Peningkatan Pengelolaan dan Capaian Target PAD	Persen	100	5.889.564.750	89,35	519.703.402	100	572.400.000	12,50	29.422.437	25,00	103.075.579	37,50	132.498.016	126,85	652.201.418	25,37	0,11	BPKD
			Kegiatan: Pengelolaan pendapatan Daerah	Persentase Capaian Target Pajak dan Retribusi.	Persen	100	5.889.564.750	89,35	519.703.402	100	572.400.000	12,50	29.422.437	25,00	103.075.579	37,50	132.498.016	126,85	652.201.418	25,37	0,11	
			Sub Kegiatan: Analisa dan Pengembangan Pajak Daerah, serta Penyusunan Kebijakan Pajak Daerah	Jumlah regulasi tentang pajak daerah dan retribusi daerah yg diupdate	Regulasi	25	374.216.500	15	48.141.112	15	56.350.000	2	1.886.137	3	3.188.447	4,50	5.074.584	19,50	53.215.696	3,90	0,14	
			Sub Kegiatan: Pendataan dan Pendaftaran Objek Pajak Daerah	a). Jumlah Objek Pajak pendataan dan evaluasi NJOP PBB P2	Kec	24	770.772.000	4	151.520.992	4	106.350.000	1	12.405.000	1	33.879.000	2,00	46.284.000	6,00	197.804.992	1,20	0,26	
				b). Jumlah Laporan Hasil Pendataan dan Pendaftaran Objek Pajak Daerah.	Laporan	20		4		4			0		-	-	-	4,00	-	0,80	#DIV/0!	
			Sub Kegiatan: Penagihan Pajak Daerah	a). Jumlah realisasi PBB P2,PBB P3 dan BPHTB	Milyar	48	1.785.113.250	8	267.622.898	8	311.175.000	0	8.035.400	1.2	42.347.632	1.2	50.383.032	1.2	318.005.930	9.2	0,18	
				b). Jumlah WP pajak PBB P2,PBB P3 dan BPHTB yg telah dilakukan pemungutan.	OP	540000		90000		90000				13500		13.500,00	-	103.500	-	20.700	#DIV/0!	
			Sub Kegiatan: Pengendalian, Pemeriksaan dan Pengawasan Pajak Daerah	a). Jumlah Pelaksanaan Monitoring dan Evaluasi Penerimaan PBB P2	Kali	72	559.463.000	12	52.418.400	12	98.525.000	1	7.095.900	7	23.660.500	8,20	30.756.400	20,20	83.174.800	4,04	0,15	
			Sub Kegiatan : Penyuluhan dan Penyebarluasan Kebijakan Pajak Daerah	Jumlah Pelaksanaan Penyuluhan dan Penyebarluasan Kebijakan	Kali	12	450.000.000	0	-	0	-	-	-	0	0						-	
			Sub Kegiatan : Penyediaan Sarana dan Prasarana Pengelolaan Pajak Daerah	Sarana dan Prasaranan Pengelolaan Pajak Daerah yg disediakan.	Jenis	9	900.000.000	0	-	0	-	-	-	0	0						-	
			Sub Kegiatan : Penilaian Pajak Bumi dan Bangunan Pedesaan dan Perkotaan (PBB P2) serta Bea	Jumlah OP yg akan dilakukan Penilaian Pajak Bumi dan Bangunan	Kecamatan	3	300.000.000	0	-	0	-	-	-	0	0						-	
			Sub Kegiatan : Pembinaan dan Pengawasan Pengelolaan Retribusi Daerah	Revisi perda ttg retribusi sesuai amanat uu no 1 th 2022. ttg	Perda	3	750.000.000	0	-	0	-	-	-	0	0						-	
				b). Jumlah Pelaporan Realisasi Pajak Daerah dan Retribusi Daerah ke Provinsi	Dokumen	72		12		12			7		-	7,00	-	19,00	-	3,80	#DIV/0!	
			JUMLAH				761.593.720.040	87,30	119.000.252.622		113.979.470.273		29.226.514.699	178	50.043.429.373	-		-	198.270.196.694	-	0,26	

FORMULIR E.60
EVALUASI TERHADAP HASIL PELAKSANAAN RKPD
KABUPATEN SOLOK SELATAN
TAHUN 2022

BADAN KEPEGAWAIAN DAN PENGEMBANGAN SUMBER DAYA MANUSIA

No	Sasaran	Kode	Urusan/bidang urusan Pemerintahan Daerah dan Program/Kegiatan/Sub Kegiatan	Indikator Kinerja Program (outcome)/Kegiatan/Sub Kegiatan (Output)	Satuan	Target RPJMD pada Tahun 2021-2026 (Akhir Periode RPJMD)		Realisasi Capaian Kinerja RPJMD Kabupaten/Kota sampai dengan RKPD Perangkat Daerah Tahun Lalu (2021)		Target Kinerja dan Anggaran RKPD Kabupaten/Kota. Tahun Berjalan yang dievaluasi 2022		Realisasi Kinerja Pada Triwulan				Realisasi Capaian Kinerja dan Anggaran RKPD Kabupaten/Kota yang dievaluasi 2022		Realisasi Kinerja dan Anggaran RPJMD Kabuapten/ Kota Perangkat daerah s.d Tahun 2022		Tingkat Capaian Kinerja dan Realisasi Anggaran RPJMD Kabupaten/Kota (15)=14/6x100		Perangkat Daerah Penanggung Jawab
						6		7		8		9		10		13		(14)=7+13		(15)=14/6x100		
						K	Rp	K	Rp	K	Rp	K	Rp	K	Rp	K	Rp	K	Rp	K	Rp	
(1)	(2)	(3)	(4)	(5)		K	Rp	K	Rp	K	Rp	K	Rp	K	Rp	K	Rp	K	Rp	K	Rp	(16)
			Unsur penunjang Urusan Pemerintahan			100	139.590.933.029	91,99	17.034.256.010	100	26.928.387.671	14,44	2.071.812.806	206,45	12.324.107.165	326,06	14.322.692.640	418,06	31.222.186.829	4,18	22,37	BKPSDM
			Kepegawaian			100	139.590.933.029	91,99	17.034.256.010	100	26.928.387.671	14,44	2.071.812.806	206,45	12.324.107.165	326,06	14.322.692.640	418,06	31.222.186.829	4,18	22,37	BKPSDM
		01:02	Program Penunjang Urusan Pemerintahan Daerah Kabupaten/Kota		Persen	100	124.041.000.000	91,84	14.414.063.660	100	24.198.290.901	43,32	1.849.241.037	138,29	11.836.666.608	894,14	13.682.395.847	985,97	28.023.319.507	9,86	22,59	BKPSDM
	Ketersediaan Jasa Administrasi keuangan Daerah	5.03.001.2.02	Administrasi keuangan Perangkat Daerah	Persentase pemenuhan kinerja pelayanan Keuangan Perangkat Daerah	Persen	100	92.715.766.000	100	13.998.378.343	100	23.815.032.950	32,89	1.766.746.660	103,24	11.635.180.328	136,13	13.401.926.988	236,13	27.327.165.331	2,36	29,47	BKPSDM
		5.03.001.2.02.001	Penyediaan Gaji dan Tunjangan ASN	Jumlah ASN yang dibayarkan Gaji dan Tunjangan	Orang	600	79.197.032.000	180	13.925.238.343	180	15.452.865.150	180	1.766.746.660	180	7.482.370.328	360	9.249.116.988	540	23.174.355.331	90	29,26%	
				Jumlah PPPK yang dibayarkan Gaji dan Tunjangan	Orang	612		102		102		102		204		306		50				
		5.03.001.2.02.002	Penyediaan Administrasi Pelaksanaan Tugas ASN	Jumlah Tenaga Administrasi Keuangan yang dibayarkan honoronya	Orang	72		12		12		12		24		36		7		30,72%		
				Jumlah TKD yang dibayarkan honoronya.	Orang	608	13.518.734.000	8	73.140.000	600	8.362.167.800			629	4.152.810.000	629	4.152.810.000	637	4.152.810.000	127		
		5.03.003.2.006	Administrasi Umum Perangkat Daerah	Persentase Pemenuhan Keinerja pelayanan Administrasi Umum Perangkat Daerah		100	1.706.000.000	108	283.004.904	100	235.896.651	37,50	64.818.719	65,33	144.775.344	3.472	205.785.063	3.580	488.789.967	35,80	28,65%	BKPSDM
		5.03.003.2.006.001	Penyediaan Komponen Instalasi Listrik / Penerangan Bangunan Kantor	Peralatan Listrik yang disediakan	Jenis	120	25.500.000	20	1.785.000	20	3.998.855	7	550.000	-	550.000	7	1.100.000	27	2.885.000	5	0,11	
		5.03.003.2.006.002	Penyediaan Peralatan dan Perlengkapan Kantor	Alat Tulis Kantor yang disediakan	Jenis	390	137.000.000	80	20.858.750	60	21.495.640	30	4.675.000	30	10.187.000	60	14.862.000	140	35.720.750	28	0,26	
		5.03.003.2.006.003	Penyediaan Peralatan Rumah Tangga	Peralatan Kebersihan yang disediakan	Jenis	120	28.500.000	25	4.013.000	20	4.999.356	10	1.050.000	15	1.925.000	25	2.975.000	50	6.988.000	10	0,25	
		5.03.003.2.006.005	Penyediaan Barang Cetak dan Penggandaan	Jumlah Pengadaan yang disediakan	Lembar	90	115.000.000	16	15.999.950	30.000	14.799.800	11.117	6.779.250	19.423	9.827.000	30.540	16.606.250	30.556	32.606.200	6.111	0,28	
				Bahan Cetak yang disediakan	Jenis	18.000		3.000		15		4		10		14		3.014		603		
		5.03.003.2.006.008	Facilitasi Kunjungan Tamu	Jumlah Makan dan Minum Tamu yang disediakan	Kotak	500	25.000.000	-	-	-				-	-	-	-	-	-			
		5.03.003.2.006.009	Penyelenggaraan Rapat Koordinasi dan Konsultasi SKPD	Jumlah Rapat Koordinasi dan Konsultasi yang dilaksanakan	Kali	825	1.375.000.000	135	228.787.204	125	181.378.000	100	47.955.469	200	113.237.344	300	161.192.813	435	389.980.017	87	0,28	
				Jumlah Makanan dan Minum Tamu yang disediakan	Kotak	500		197		150		127		75		202		399		80		
				Jumlah Makanan dan MinumRapat yang disediakan	Kotak	900		178		-				100		100		278		56		
		5.03.003.2.008	Penyediaan Jasa Penunjang Urusan Pemerintahan Daerah	Persentase Ketersediaan Jasa Penunjang yang Tersedia	Persen	100	28.934.734.000	151	30.406.540	100	37.924.000	112,88	4.965.360	482,88	12.052.438	859	6.130.000	1.010	36.536.540	10,10	0,00	BKPSDM
		5.03.003.2.008.001	Penyediaan Jasa Surat Menyurat	Jumlah Materai yang disediakan	Buah	900	25.000.000	290	3.015.500	150	1.998.000	40	415.000	150	1.065.000	190	1.480.000	480	4.495.500	96	0,18	
				Persentase pengiriman paket yang terfasilitasi	Kali	30		2		5		1		1		2		4		1		
		5.03.003.2.008.002	Penyediaan Jasa Komunikasi, Sumber Daya Air dan Listrik	Jumlah Pekamakaian Air	Kubik	300	143.000.000	375	18.838.040	50	3.780.000	-	1.005.000	670	1.340.000	670	1.340.000	1.045	20.178.040	209	0,14	
				Jumlah pemakaian Jasa Listrik	Kwh	3.300		200		550		929		3.346		4.275		4.475		895		
				Jumlah pemakaian Telpn / Internet	GB	600		240		100		3		6		9		249		50		
		5.03.003.2.008.003	Penyediaan Jasa peralatan dan Perlengkapan Kantor	Jumlah peralatan Kantor yang terpelihara	Unit	68	66.000.000	14	8.553.000	10	9.940.000	3	1.555.000	4	1.755.000	7	3.310.000	21	11.863.000	4	0,18	
		5.03.003.2.008.004	Penyediaan Jasa Pelayanan Umum Kantor	Jumlah Tenaga Pendukung Operasional Kantor yang dibayarkan Honoronya	Orang	1.972	28.700.734.000	-								-		-	-			
		5.03.003.2.009	Pemeliharaan Barang Milik Daerah penunjang Urusan pemerintah Daerah	Persentase barang milik Daerah yang terpelihara	Persen	100	597.000.000	100	102.273.873	100	109.437.300	33,33	12.710.298	40,00	44.658.498	3,67	68.553.796	103,67	170.827.669	1,04	28,61%	BKPSDM
		5.03.003.2.009.002	Penyediaan Jasa pemeliharaan dan Biaya Pemeliharaan Pajak Kendaraan Dinas Operasional atau Lapangan	Jumlah Kendaraan Dinas Operasional yang terpelihara	Unit	8	481.000.000	7	87.288.873	7	89.443.500	4,00	12.710.298	4,00	40.858.498	8	53.568.796	15	140.857.669	3	29,28%	
				Jumlah Perizinan Kendaraan Oeparsional		8		7		7		1,00		1,00		2		9		2		
		5.03.003.2.009.009	Pemeliharaan / Rehabilitasi Gedung Kantor dan Bangunan Lainnya	Jumlah Gedung kantor dan Bangunan Lainnya yang terpelihara	Unit	1	116.000.000	1	14.985.000	1	19.993.800	0,00	-	1,00	3.800.000	1	14.985.000	2	29.970.000	0	25,84%	
	Tersedianya Sarana dan Prasarana Aparatur	5.03.003.2.007	Pengadaan Barang Milik Daerah Urusan Penunjang Pemerintah Daerah	Persentase Barang Milik Daerah yang tersedia		100	87.500.000	-	-	0	-	0,00	-	0,00	-	-	-	-	0	0,00%	BKPSDM	
		5.03.003.2.007.006	Pengadaan Peralatan dan Mesin Lainnya	Julmah Peralatan dan Mesin Kantor Yang Disediakan					\									-	0			
			Pengadaan Peralatan Kantor	Jumlah unit Peralatan kantor yang diadakan														-	0			
			- Laptop		Unit	5	45.000.000	-										-	0	0,00%		
			- Printer		Unit	6	22.500.000	-										-	0	0,00%		
			- Bendera dan Umbul		Paket	1	20.000.000	-										-	0	0,00%		
		5.03.002	PROGRAM KEPEGAWAIAN	Indeks Sistem Merit	Indek	325	8.169.933.029	81,24	1.548.945.861	226	1.155.218.970	0,00	197.717.269	68,16	453.856.669	84,05	585.557.605	165,29	2.072.881.645	0,51	25,37%	BKPSDM

No	Sasaran	Kode	Urusan/bidang urusan Pemerintahan Daerah dan Program/Kegiatan/Sub Kegiatan	Indikator Kinerja Program (outcome)/Kegiatan/Sub Kegiatan (Output)	Satuan	Target RPJMD pada Tahun 2021-2026 (Akhir Periode RPJMD)		Realisasi Capaian Kinerja RPJMD Kabupaten/Kota sampai dengan RKPD Perangkat Daerah Tahun Lalu (2021)		Target Kinerja dan Anggaran RKPD Kabupaten/Kota. Tahun Berjalan yang dievaluasi 2022		Realisasi Kinerja Pada Triwulan				Realisasi Capaian Kinerja dan Anggaran RKPD Kabupaten/Kota yang dievaluasi 2022		Realisasi Kinerja dan Anggaran RPJMD Kabuapten/ Kota Perangkat daerah s.d Tahun 2022		Tingkat Capaian Kinerja dan Realisasi Anggaran RPJMD Kabupaten/Kota (15)=14/6x100		Perangkat Daerah Penanggung Jawab	
												I		II		13		(14)=7+13		(15)=14/6x100			
						6	7	8	9	10	K	Rp	K	Rp	K	Rp	K	Rp	K	Rp	K		Rp
(1)	(2)	(3)	(4)	(5)		K	Rp	K	Rp	K	Rp	K	Rp	K	Rp	K	Rp	K	Rp	K	Rp	(16)	
		5.03.002.2.01	Kegiatan Pengadaan, Pemberhentian dan Informasi Kepegawaian ASN	Persentase perencanaan & pengadaan pegawai yang sesuai dengan ANJAB & ABK	Persen	100	1.406.307.529	149,73	878.143.037	100	218.254.670	0,00	27.547.625	96,72	49.113.825	87,14	44.568.200	236,87	911.051.237	2,37	64,78%	BKPSDM	
				Jumlah sistem informasi yang aktif	Aplikasi	1				1													
		5.03.002.2.01.002	Penyusunan Rencana Kebutuhan, Jenis dan Jumlah Jabatan untuk Pelaksanaan Pengadaan ASN	Jumlah Dokumen Rencana kebutuhan Pegawai yang Disusun dan dievaluasi	Dok	1	-	1		1	30.000.000	0,00	12.906.625	0,00	19.186.625	-		1	-	0	0,00%		
		5.03.002.2.01.003	Koordinasi dan Fasilitasi Pengadaan PNS dan PPPK	JumlahTahap Pelaksanaan Rekrutmen CPNS yang terpenuhi sesuai dengan aturan	Tahap	5	705.516.529	5	705.516.529	5	13.255.150	0,00	2.931.000	5,00	6.581.000	5	9.512.000	10	715.028.529	2	100,00%		
				Jumlah Tahap Pelaksanaan rekrutmen CPPPK yang terpenuhi sesuai aturan	Tahap	5		5		5		0,00		5,00		5		10		2			
				Jumlah CASN / PNS yang dilakukan Pembekalan dan Pengambilan Sumpah	Orang	500		46		8.575.000		150		0,00		325,00		325	-	371	8.575.000	74	1,22%
		5.03.002.2.01.006	Koordinasi Pelaksanaan Administrasi Pemberhentian	Jumlah PNS Pensiun yang Terlayani	Orang	107	8.575.000	107	22.310.392	98	29.999.800	0,00	33,00	9.415.000	33	9.415.000	140	31.725.392	28	100,00%			
				Jumlah PNS yang terlayani Pengurusannya	Orang			-		150		0,00		33,00	33	-	33	7					
		5.03.002.2.01.008	Fasilitasi Lembaga Profesi ASN	Jumlah Lembaga Profesi ASN yang difasilitasi (KOPRI)	Lembaga	1	17.216.000	1	17.216.000	1	9.999.820	0,00	-		-	-	1	17.216.000	0	100,00%			
		5.03.002.2.01.010	Pengelolaan Data Kepegawaian	Jumlah PNS yang data Kepegawaiannya telah dimutakhirkan	Orang	2080	675.000.000	3.467	65.608.616	3467	65.000.000	0,00	5.830.000	3553,00	5.830.000	3.553	11.660.000	7.020	65.608.616	1404	9,72%		
				Jumlah PNS yang terlayani Pembuatan Karpeg, Karis dan Karsu	Orang	300		196		500				80,00		80		276		55			
		5.03.002.2.01.011		Pengelolaan Sistem Informasi Kepegawaian	Orang	3467		3.455		3467	69.999.900	0,00	5.880.000	3553,00	8.101.200	3.553	13.981.200	7.008	72.897.700	1402	10,80%		
		5.02.002.2.02	Mutasi dan Promosi ASN	Persentase Pegawai yang promosi dan mutasi berdasarkan talent pool	Persebn	100	1.823.992.000	73	327.796.317	50	331.297.900	0,00	79.959.730	108,86	199.961.542	108,86	266.704.089	182,32	594.500.406	1,82	32,59%	BKPSDM	
		5,03.002.2.02.001	Pengelolaan Mutasi ASN	Tersusunnya Analisis dan Pemetaan Dokumen Jumlah Dokumen regulasi terkait Mutasi	Dok	6	310.000.000	-		1	39.888.900		-	13.217.183	-		-		0	0,00%			
				Jumlah Surat Keputusan JP dan JF yang Telah disusun Persentase	SK	300		-		50				107,00	107	107	21						
				Jumlah mutasi yang dilaksanakan	Kali	30		-		5				223,00	223	223	45	0,00%					
		5,03.002.2.02.002	Pengelolaan Kenaikan Pangkat ASN	Jumlah PNS yang difasilitasi kenaikan Pangkatnya secara tepat waktu	Orang	3600	806.800.000	630	106.199.320	600	124.813.000		57.796.930	522,00	76.481.559	522	134.278.489	1.152	240.477.809	230	29,81%		
				Jumlah PNS yang difasilitasi pelaksanaan ujian dinas dan ujian PI di Kab. Solok Selatan	Orang	910		44		120				25		69	14						
				Jumlah PNS yang diproses izin pemakaian gelar dan perhitungan masa kerjanya						7				-		-	0						
		5,03.002.2.02.003	Pengelolaan Promosi ASN	Jumlah Lelang JPT yang dilaksanakan secara Terbuka	Jabatan	53	707.192.000	7	221.596.997	7	166.596.000		22.162.800	8,00	110.262.800	8	132.425.600	15	354.022.597	3	50,06%		
																	-						
		5.02.002.2.03	Pengembangan Kompetensi ASN	Persentase penempatan pegawai yang sesuai dengan kompetensi dan kinerja	Persen	100	2.084.374.500	102	145.764.286	50	337.803.300	0,00	48.993.114	67,06	83.238.114	67,06	132.231.228	168,83	277.995.514	1,69	13,34%	BKPSDM	
		5,03.002.2.03.002	Pengelolaan Assesment Center	Jumlah Blueprint Assessment Center	Dok	6	1.433.845.000	1	77.879.684	1	243.694.800		44.603.114	1,00	75.433.114	1	120.036.228	2	197.915.912	0	13,80%		
				Jumlah Pegawai yang dinilai Kopetensinya	Orang	295				40				25,00		25		3.480		696			
				Jumlah TKD yang dinilai Kompetensinya	Orang	3600		3.455		600				629,00		629		629		126			
		5,03.002.2.03.004	Pengelolaan pendidikan Lanjutan ASN	Jumlah ASN yang diberikan bantuan dan difasilitasi tugas belajarnya	Orang	23	275.000.000	8	40.643.500	2	46.872.000			2,00		2		10	40.643.500	2	14,78%		
				Persentase ASN yang dibantu dan difasilitasi izin belajarnya	Persen	100		100		100				-		-		100		20			
		5,03.002.2.03.013	Pembinaan Jabatan Fungsional ASN	Jumlah Pegawai yang diangkat dalam jabatan fungsional melalui impasing	Orang	600	375.529.500	331	27.241.102	100	47.236.500		4.390.000		7.805.000	-	12.195.000	331	39.436.102	66	10,50%		
				Jumlah Pegawai yang diangkat dalam jabatan fungsional melalui mekanisme pengangkatan pertama	Orang	600				100				-		-		0					

No	Sasaran	Kode	Urusan/bidang urusan Pemerintahan Daerah dan Program/Kegiatan/Sub Kegiatan	Indikator Kinerja Program (outcome)/Kegiatan/Sub Kegiatan (Output)	Satuan	Target RPJMD pada Tahun 2021-2026 (Akhir Periode RPJMD)		Realisasi Capaian Kinerja RPJMD Kabupaten/Kota sampai dengan RKPD Perangkat Daerah Tahun Lalu (2021)		Target Kinerja dan Anggaran RKPD Kabupaten/Kota. Tahun Berjalan yang dievaluasi 2022		Realisasi Kinerja Pada Triwulan				Realisasi Capaian Kinerja dan Anggaran RKPD Kabupaten/Kota yang dievaluasi 2022		Realisasi Kinerja dan Anggaran RPJMD Kabupten/ Kota Perangkat daerah s.d Tahun 2022		Tingkat Capaian Kinerja dan Realisasi Anggaran RPJMD Kabupaten/Kota		Perangkat Daerah Penanggung Jawab
						6	7	8	9	10	13	(14)=7+13	(15)=14/6x100									
(1)	(2)	(3)	(4)	(5)		K	Rp	K	Rp	K	Rp	K	Rp	K	Rp	K	Rp	K	Rp	K	Rp	(16)
				Jumlah pegawai yang diangkat dalam jabatan fungsional melalui mekanisme perpindahan jabatan	Orang	1500				250				143,00		143		143		29		
		5.02.002.2.04	Penilaian dan Evaluasi Kinerja Aparatur	Persentase Penilaian Kinerja Pegawai berdasarkan indikator kinerja individu	Persen	100	2.855.259.000	236	197.242.221	50	267.863.100	0,00	41.216.800	73,15	121.543.188	73,15	142.054.088	309,45	289.334.488	3,09	10,13%	BKPSDM
				Persentase Pegawai dengan Nilai SKP "Sangat Baik"	Persen																	
		5.03.002.2.04.001	Penyusunan kebijakan penilaian dan Evaluasi Kinerja Aparatur	Jumlah Dokumen Indikator kinerja ASN yang disusun secara akuntabel	Dok	6	203.000.000	-	49.961.821	1	27.468.000		13.895.000	1	16.195.900	1	13.895.000	1	13.895.000	0	0	
				Jumlah dokumen Pola dan Pengembangan Karir ASN	Dok	6		-	1	1				1		0						
		5.03.002.2.04.002	Pelaksanaan Penilaian dan Evaluasi Kinerja Aparatur	Jumlah ASN yang dinilai kinerjanya secara objektif	Orang	21.152	417.659.000	-	-	3.467	41.329.400		1.590.000	3.198	2.920.000	3.198		3.198		640	-	
		5.03.002.2.04.005	Pengelolaan Tanda Jasa Bagi pegawai	Jumlah PNS yang diberi Penghargaan tanda Jasa (Satya Lencana Karya Satya)	Orang	2.800	325.000.000	727	1.320.000	200	24.999.800		-	280	14.625.800	280	14.625.800	1.007	15.945.800	201	0	
				Jumlah PNS yang diberikan Penghargaan karena Berprestasi	Orang	120		-		20				-		-		-		-	-	-
				Jumlah PNS yang diberikan Penghargaan Karena memasuki Masa Purna Bhakti	Orang	492		-		77				-		-		-		-	-	-
		5.03.002.2.04.007	Pembinaan Disiplin ASN	Jumlah Regulasi terkait disiplin, kode etik, dan kode prilaku	Dok	18	808.100.000	109	100.372.600	3	107.566.000		19.311.800	2	74.145.588	2	93.457.388	111	193.829.988	22	0	
				Persentase ASN yang tidak melanggar disiplin	Persen	1		95		95				-		-		95		19		
		5.03.002.2.04.008	Pengelolaan Penyelesaian pelanggaran Disiplin ASN	Persentase pelanggaran Disiplin yang ditindaklanjuti	Persen	100	466.500.000	100	45.587.800	100	66.499.900		6.420.000	-	13.655.900	-	20.075.900	100	65.663.700	20	0	
				Persentase pelanggaran Kode etik yang ditindak lanjuti	Persen	100		100		100				-		-		100		20		
				Peresentase Pelanggaran kode prilaku yang ditindaklanjuti	Persen	100		100		100				-		-		100		20		
		5.03.002.2.04.009	Pelayanan Proses Izin Perceraian Pegawai	Persentase pelanggaran kode etik yang ditindak lanjuti	Persen	100	225.000.000	-		100						-	-		-			
			Pengelolaan Non ASN/TKD	Jumlah Tenaga Kontrak Daerah (Non ASN)	Orang	2.976	410.000.000	-		496						-	-		-			
		5.04.002	Program Pengembangan Sumber Daya Manusia	Persentase Capaian Indeks Profesionalitas ASN pada Dimensi kopetensi	Persen	25	7.380.000.000	102,90	1.071.246.489	13	1.574.877.800	0,00	24.854.500	0,00	33.583.888	-	54.739.188	103	1.125.985.677	4,12	15,26%	BKPSDM
		5.04.002.2.01	Pengembangan Kopetensi Teknis	Persentase Data ASN yang telah mengikuti Kompetensi teknis, fungsional, Struktural dan Pemerintahan manajerial	persen	100	210.000.000	0,00	-	100	29.999.800	0,00	1.849.600	0,00	1.849.600		-	-	-	0,00	0,00%	BKPSDM
		2.04.002.2.01.001	Penyusunan kebijakan teknis dan rencana Pengembangan Kopetensi Teknis Umum, Inti, dan pilihan bagi Jabatan Adminstrasi Penyelenggara Urusan pemerintah konkuren, Perangkat Daerah Penunjang, dan Urusan Pemerintahan umum	Jumlah Dokumen Analisa Kebutuhan Diklat	Dok	6	210.000.000	-		1	29.999.800		1.849.600		1.849.600		-	-	0	0,00%		
				Jumlah Dokumen Analisa Kebutuhan Pengembangan Kopetensi non Clasical	Dok	6		-		1												-
		5.04.002.2.02	Sertifikasi, Kelembagaan, Pengembangan kopetensi manajerial dan fungsional	Persentase Pegawai yang mengikuti Diklat sesuai analisa kebutuhan diklat	Persen	100	7.170.000.000	103	1.071.246.489	153	1.544.878.000	0,00	23.004.900	0,00	31.734.288	-	54.739.188	103	1.125.985.677	1,03	15,70%	BKPSDM
		2.04.002.2.02.007	Penyelenggaraan pengembangan kopetensi bagi pimpinan daerah, jabatan pimpinan tinggi, jabatan fungsional, kepemimpinan dan prajabatan	Jumlah CPNS yang mengikuti pelatihan dasar / Latsar	Orang	440	6.770.000.000	134	1.071.246.489	120	1.544.878.000		23.004.900		31.734.288	-	54.739.188	134	1.125.985.677	27	16,63%	
				Jumlah PNS yang mengikuti Diklat Fungsional	Orang	440		3		20						-		3		1		
				Jumlah PNS yang Mengikuti Diklat Struktural (PIM)	Orang	100		5		3						-		5		1		
				Jumlah PNS yang mengikuti Diklat Teknis	Orang	450		-		10						-		-		0		
			Koordinasi dan Kerjasama pelaksanaan Diklat	Jumlah PNS yang Mengikuti Bimbingan Teknis Implementasi Peraturan Perundang-undangan	Orang	200	400.000.000	-	-	0					-	-	-	0	0,00%			
Jumlah Belanja BKPSDM Solok Selatan						139.590.933.029		91,99	17.034.256.010	100	26.928.387.671	14,44	2.071.812.806	206,45	12.324.107.165	326	14.322.692.640	418	31.222.186.829	4,18	22,37%	

INSPEKTORAT

No	Sasaran	Kode	Urusan/bidang urusan Pemerintahan Daerah dan Program/Kegiatan/Sub Kegiatan	Indikator Kinerja Program (outcome)/Kegiatan/Sub Kegiatan (Output)	Satuan	Target RPJMD pada Tahun 2021-2026 (Akhir Periode RPJMD)		Realisasi Capaian Kinerja RPJMD Kabupaten/Kota sampai dengan RKPD Perangkat Daerah Tahun Lalu (2021)		Target Kinerja dan Anggaran RKPD Kabupaten/Kota. Tahun Berjalan yang dievaluasi 2022		Realisasi Kinerja Pada Triwulan				Realisasi Capaian Kinerja dan Anggaran RKPD Kabupaten/Kota yang dievaluasi 2022		Realisasi Kinerja dan Anggaran RPJMD Kabuapten/ Kota Perangkat daerah s.d Tahun 2022		Tingkat Capaian Kinerja dan Realisasi Anggaran RPJMD Kabupaten/Kota Tahun 2022 (%)		Perangkat Daerah Penanggung Jawab
												I		II								
						6		7		8		9		10		13		(14)=7+13	(15)=14/6x100			
(1)	(2)	(3)	(4)	(5)		K	Rp	K	Rp	K	Rp	K	Rp	K	Rp	K	Rp	K	Rp	(16)		
	Meningkatkan kepatuhan Perangkat Daerah dan profesionalisme aparatur dalam penyelenggaraan Pemerintah Daerah		PROGRAM PENUNJANG URUSAN PEMERINTAHAN DAERAH KABUPATEN / KOTA	cakupan layanan operasional kantor	Persen	600	24.483.000.000	100	3.515.623.972	100	4.087.000.000	30	383.170.405	50	1.509.221.599	30	1.892.392.004		5.408.015.976	22%	Inspektorat	
			Perencanaan, Penganggaran, dan Evaluasi Kinerja Perangkat Daerah	ketersediaan dokumen perencanaan, penganggaran dan pelaporan tepat waktu	Persen	600	232.535.711	100	0	100	45.000.000	30	-	50	-	30	0		0	0%	Inspektorat	
			Penyusunan Dokumen Perencanaan Perangkat Daerah	jumlah dokumen perencanaan dan penganggaran perangkat daerah yang disusun	Dokumen	37	132.535.711	4	0	6	25.000.000	4		4	0		0		0	0%	Inspektorat	
			Koordinasi dan Penyusunan Laporan Capaian Kinerja dan Ikhtisar Realisasi Kinerja SKPD	jumlah laporan capaian kinerja dan laporan ikhtisar realisasi kinerja yang disusun	Laporan	42	100.000.000	4	0	7	20.000.000	0		0	0		0		0	0%	Inspektorat	
			Administrasi keuangan Perangkat Daerah	persentase pemenuhan kinerja pelayanan keuangan perangkat daerah	Persen	600	20.418.374.723	100	3.126.161.887	100	3.299.790.638	100	313.991.264	100	1.403.477.158	30	1.717.468.422		4.843.630.309	24%	Inspektorat	
			Penyediaan Gaji dan Tunjangan ASN	jumlah ASN yang dibayarkan gaji dan tunjangan	Orang	160	19.677.776.012	24	3.016.061.887	22	3.199.790.638	22	299.081.264	22	1.373.657.158 29.820.000	1.672.738.422	4.688.800.309		24%	Inspektorat		
			Penyediaan Administrasi Pelaksanaan Tugas ASN	jumlah tenaga administrasi keuangan yang dibayarkan honorinya	Orang	48	640.598.711	8	110.100.000	8	100.000.000	8	14.910.000	8								
			Koordinasi dan Penyusunan laporan keungan akhir tahun SKPD	jumlah dokumen laporan keuangan yang disusun	Dokumen	6	100.000.000	0	0	1	-				0		0		0	0%	Inspektorat	
			administrasi kepegawaian perangkat Daerah	persentase pemenuhan kinerja pelayanan kepegawaian perangkat daerah	Persen	600	1.311.370.000	100	49.360.000	100	250.000.000	30	-	-	30	0	49.360.000	4%	Inspektorat			
			pendidikan dan pelatihan pegawai berdasarkan Tugas dan Fungsi	jumlah peserta pendidikan dan pelatihan pegawai berdasarkan Tugas dan Fungsi	Orang	59	512.540.000	5	21.510.000	10	100.000.000	0	0		0		21.510.000	4%	Inspektorat			
			Bimtek Implementasi Peraturan Perundang-undangan	jumlah peserta bimtek implementasi peraturan perubdang-undangan	Orang	82	798.830.000	5	27.850.000	15	150.000.000	0	0	1	0		27.850.000	3%	Inspektorat			
			Administrasi Umum Perangkat Daerah	persentase pemenuhan kinerja pelayanan administrasi umum perangkat daerah	Persen	600	896.848.203	100	246966945	100	132.572.999	30	46.377.591	50	61.031.141	30	107.408.732	354.375.677	40%	Inspektorat		
			Penyediaan Komponen Instalasi Listrik / Penerangan Bangunan Kantor	Peralatan Listrik yang disediakan	Jenis	30	34.545.455	5	4973230	5	5.000.000	5	660.000	5	1.162.000		1.822.000	6.795.230	20%	Inspektorat		
			Penyediaan Peralatan dan Perlengkapan Kantor	Alat Tulis Kantor yang disediakan	Jenis	30	57.956.750	5	26.739.936	5	5.500.000				0		26.739.936	46%	Inspektorat			
			Penyediaan Peralatan Rumah Tangga	Peralatan rumah tangga yang disediakan	Jenis	60	39.500.000	10	4.936.300	10	6.000.000	8	600.000	10	2.774.750		3.374.750	8.311.050	21%	Inspektorat		
			Penyediaan Barang Cetakan dan Penggandaan	Jumlah Pengadaan yang disediakan	Jenis	40.173.000	61.800.000	3000	14.622.000	30.000	9.900.000	6771750	15000	8.171.750		14.943.500	29.565.500	48%	Inspektorat			
				Bahan Cetak yang disediakan	Jenis	24	33.096.000	4		4	4.948.000									4		
			Fasilitasi Kunjungan Tamu	Jumlah Makan dan Minum Tamu yang disediakan	Kotak	533	16.300.000								0	0	0	0	0%	Inspektorat		
			Penyelenggaraan Rapat Koordinasi dan Konsultasi SKPD	Jumlah Rapat Koordinasi dan Konsultasi yang dilaksanakan	kali	660	544.360.906	99	195.695.479	103	84.680.453		38.345.841		46.997.641		85.343.482	281.038.961	52%	Inspektorat		
				Jumlah Makanan dan Minum Rapat yang disediakan	Kotak	3.642	109.289.092	400		551	16.544.546				1.925.000		1.925.000	1.925.000	2%	Inspektorat		
			Pengadaan Barang Milik Daerah Urusan Penunjang Pemerintah Daerah	Persentase Barang Milik Daerah yang tersedia	Persen	200	163.636.363	100	0	100	113.636.363	30	-	-	-	30	0	0	0%	Inspektorat		
			Pengadaan Kendaraan Dinas Operasional atau Lapangan	jumlah kendaraan Dinas Operasional yang tersedia	Unit	-	-						0	0		0	0	#DIV/0!	Inspektorat			
			Pengadaan Mebel	Jumlah meubeler yang disediakan	Unit	-	-						0	0		0	0	#DIV/0!	Inspektorat			
			pengadaan peralatan dan mesin	jumlah peralatan dan mesin kantor yang disediakan	Unit	2	50.000.000	0					0	0		0	0	0%	Inspektorat			
			Pengadaan Gedung Kantor atau Bangunan Lainnya	jumlah gedung kantor bangunan lainnya yang dibangun	Unit	-	-						0	0		0	0	#DIV/0!	Inspektorat			
			Pengadaan Sarana dan Prasarana Pendukung Gedung Kantor atau Bangunan Lainnya	jumlah Sarana dan Prasarana Pendukung Gedung Kantor atau Bangunan Lainnya	Unit	1	113.636.363	0		1	113.636.363			0	0		0	0	0%	Inspektorat		
			Penyediaan Jasa Penunjang Urusan Pemerintahan Daerah	Persentase Ketersediaan Jasa Penunjang yang Tersedia	Persen	600	159.755.000	100	12.422.840	100	25.000.000	30	2.198.040	74	3.193.040	30	5.391.080	17.813.920	11%	Inspektorat		
			Penyediaan Jasa Komunikasi, Sumber Daya Air dan Listrik	Jumlah Materai yang disediakan	Buah	1.495	14.950.000	200	2.020.000	200	2.000.000	50	500.000	74	740.000		1.240.000	3.260.000	22%	Inspektorat		
				Jumlah pengiriman paket yang terfasilitasi	Paket	120	6.000.000	20		20	1.000.000	0	0	0	0	0	0	0	0%	Inspektorat		
				Jumlah Pekamakaian Air	M3	112.166	38.100.000	20166	20166.67	6.000.000		1.698.040		347.000		2.045.040	12.447.880	33%	Inspektorat			
				Jumlah pemakaian Jasa Listrik	Kwh	20.500	32.505.000	3000	3.000	4.950.000				1.017.500		1.017.500	3%	Inspektorat				
				Jumlah pemakaian Telpn / Internet	GB	132.000	38.200.000	20000	20.000	6.050.000				1.088.540		1.088.540		1.088.540	3%	Inspektorat		

No	Sasaran	Kode	Urusan/bidang urusan Pemerintahan Daerah dan Program/Kegiatan/Sub Kegiatan	Indikator Kinerja Program (outcome)/Kegiatan/Sub Kegiatan (Output)	Satuan	Target RPJMD pada Tahun 2021-2026 (Akhir Periode RPJMD)		Realisasi Capaian Kinerja RPJMD Kabupaten/Kota sampai dengan RKPD Perangkat Daerah Tahun Lalu (2021)		Target Kinerja dan Anggaran RKPD Kabupaten/Kota. Tahun Berjalan yang dievaluasi 2022		Realisasi Kinerja Pada Triwulan				Realisasi Capaian Kinerja dan Anggaran RKPD Kabupaten/Kota yang dievaluasi 2022		Realisasi Kinerja dan Anggaran RPJMD Kabupten/ Kota Perangkat daerah s.d Tahun 2022		Tingkat Capaian Kinerja dan Realisasi Anggaran RPJMD Kabupaten/Kota Tahun 2022 (%)		Perangkat Daerah Penanggung Jawab
												I		II								
						6		7		8		9		10		13		(14)=7+13	(15)=14/6x100			
(1)	(2)	(3)	(4)	(5)		K	Rp	K	Rp	K	Rp	K	Rp	K	Rp	K	Rp	K	Rp	(16)		
			Penyediaan Jasa peralatan dan Perlengkapan Kantor	Jumlah jasa perbaikan peralatan Kantor	unit	60	30.000.000	10		10	5.000.000	0	0	0	0		0		0	0%	Inspektorat	
			Pemeliharaan Barang Milik Daerah penunjang Urusan pemerintah Daerah	Persentase barang milik Daerah yang terpelihara	Persen	600	1.300.480.000	100	80.712.300	100	221.000.000	30	20.603.510	4	41.520.260	30	62.123.770		142.836.070		11%	Inspektorat
			Penyediaan Jasa pemeliharaan dan Biaya Pemeliharaan Pajak Kendaraan Dinas Operasional atau Lapangan	Jumlah Kendaraan Dinas Operasional yang terpelihara	Unit	60	1.087.480.000	8	70.884.300	12	188.000.000	3	17.788.510	3	38.380.260		56.168.770		127.053.070		12%	Inspektorat
			Jumlah Perizinan Kendaraan Oeparsonal		Unit	60	98.000.000	8		12	15.000.000	0	0	0	0		0		0	0%	Inspektorat	
			Pemeliharaan / Rehabilitasi Gedung Kantor dan Bangunan Lainnya	Jumlah Gedung kantor dan Bangunan Lainnya yang terpelihara	Unit	6	115.000.000	1	9.828.000	1	18.000.000		2.815.000	1	3.140.000		5.955.000		15.783.000		14%	Inspektorat
			Program Penyelenggaraan Pengawasan	MATUIRITAS SPIP		17	7.033.000.000	3	1.027.304.050	2,6	645.000.000	60	160.467.500	-	232.157.500		392.625.000		1.419.929.050		20%	Inspektorat
			Penyelenggaraan Pengawasan Internal	Persentase Pengawasan Internal yang dilakukan	Persen	600	5.588.225.000	100	815.434.050	100	495.000.000	30	133.825.500	-	205.515.500	30	339.341.000		1.154.775.050		21%	Inspektorat
			Pengawasan Kinerja Pemerintah Daerah	Jumlah Pengawasan internal secara berkala	Kali	296	2.623.508.000	200		40	240.000.000		79.705.000		113.385.000		193.090.000		193.090.000		7%	Inspektorat
			Pengawasan Keuangan Pemerintah Daerah	Jumlah Pengawasan Keuangan internal secara berkala	Kali	150	250.000.000	25		25			0		0		0		0	0%	Inspektorat	
			Reviu Laporan Kinerja	jumlah Reviu laporan kinerja	Laporan	75	1.600.490.000	15		15	150.000.000		11445000		41.975.000		53.420.000		53.420.000		3%	Inspektorat
			Review Laporan Keuangan	jumlah Reviu Laporan Keuangan	Laporan	90	244.781.455			15	24.795.455		11.505.000		11.505.000		23.010.000		23.010.000		9%	Inspektorat
			Pengawasan Desa	Jumlah Nagari/Desa yang diawasi	Desa	222	279.000.000	37		37							0		0	0%	Inspektorat	
			Monev Tindak Lanjut Hasil Pemeriksaan BPK RI dan APIP	persentase Tindak Lanjut Hasil Pemeriksaan BPK RI dan APIP	Persen	520	590.445.545	59		80	80.204.545		31.170.500		38.650.500		69.821.000		69.821.000		12%	Inspektorat
			penyelenggaraan Pengawasan tujuan tertentu	Persentase Pengawasan dan Penanganan kasus yang di tangani	Persen	600	1.444.775.000	100	211.870.000	100	150.000.000	30	26.642.000	-	26.642.000	30	53.284.000		265.154.000		18%	Inspektorat
			Penanganan Penyelesaian Kerugian Negara/Daerah	persentase penyelesaian kerugian Negara/Daerah yang tertangani	Persen	600	274.775.000	100		100	30.000.000						0		0	0%	Inspektorat	
			Pengawasan dengan tujuan tertentu	Jumlah Pengawasan dengan tujuan tertentu	Kali	102	1.170.000.000	15		15	120.000.000		26.642.000		26.642.000		53.284.000		53.284.000		5%	Inspektorat
			PROGRAM PERUMUSAN KEBIJAKAN , PEMDAMPINGAN DAN ASISTENSI	Level Kapabilitas APIP	Level	III+	1.387.000.000		139.654.892	II+	205.000.000	35	9.940.000	-	26.679.600		36.619.600		176.274.492		13%	Inspektorat
			perumusan kebijakan teknis di bidang pengawasan dan fasilitasi pengawasan	Persentase rumusan kebijakan teknis pengawasan	Persen	600	212.895.273	100	2.540.000	100	24.607.273	30	9.940.000		10.090.000		20.030.000		22.570.000		11%	Inspektorat
			perumusan Kebijakan teknis di bidang pengawasan	jumlah kebijakan teknis yang ditetapkan	Kebijakan	18	3.288.000	3		3					10.090.000		10.090.000		10.090.000		307%	Inspektorat
				Level maturitas SPIP	Level	18	209.607.273	3		2,60	24.607.273						0		0	0%	Inspektorat	
				Level Kapabilitas APIP	Level	-	-			II+							0		0	#DIV/0!	Inspektorat	
			Pendampingan dan Asistensi	Jumlah laporan hasil pelaksanaan pendampingan dan asistensi	Laporan	198	1.174.104.727		137.114.892	33	180.392.727	5	0		16.589.600		16.589.600		153.704.492		13%	Inspektorat
			Pendampingan dan Asistensi Urusan Pemerintahan Daerah	Jumlah Perangkat Daerah yang dilakukan pendampingan dan asistensi	OPD	198	530.004.975	33		33	51.292.975	5		33	15.329.600		15.329.600		15.329.600		3%	Inspektorat
			Pendampingan, Asistensi, Verifikasi, dan Penilaian Reformasi Birokrasi	Jumlah Pendampingan, Asistensi, Verifikasi, dan Penilaian Reformasi Birokrasi	Kali	198	360.000.000	33		33	80.000.000	5		33	0		0		0	0%	Inspektorat	
			Koordinasi, Monitoring dan Evaluasi serta Verifikasi Pencegahan dan Pemberantasan Korupsi	Jumlah Koordinasi Pencegahan dan Pemberantasan Korupsi	Kali	30	284.099.752	5		5	49.099.752	1		5	1.260.000		1.260.000		1.260.000		0%	Inspektorat
							32.903.000.000		4.682.582.914		4.937.000.000	125	553.577.905	50	1.768.058.699		2.321.636.604		7.004.219.518		21%	Inspektorat

FORMULIR. E.60
EVALUASI TERHADAP HASIL PELAKSANAAN RKPD
KABUPATEN SOLOK SELATAN
TAHUN 2022

KECAMATAN KOTO PARIK GADANG DIATEH

No	Sasaran	Kode	Program/ Kegiatan/ Sub Kegiatan	Indikator Kinerja Program (Outcome)/ Kegiatan (Output)	Satuan	Target RPJMD pada Tahun 2021-2026 (Akhir Periode RPJMD)	Realisasi Capaian Kinerja RPJMD Kabupaten/Kota sampai dengan RKPD Perangkat Daerah Tahun Lalu (2021)	Target Kinerja dan Anggaran RKPD Kabupaten/Kota. Tahun Berjalan yang dievaluasi 2022	Realisasi Kinerja Pada Triwulan				Realisasi Capaian Kinerja dan Anggaran RKPD Kabupaten/Kota yang dievaluasi 2022	Realisasi Kinerja dan Anggaran RPJMD Kabupaten/ Kota Perangkat daerah s.d Tahun 2022	Tingkat Capaian Kinerja dan Realisasi Anggaran RPJMD Kabupaten/Kota Tahun 2022 (%)		Unit Perangkat Daerah Penanggung Jawab							
									9		10				13 = 9 + 10 + 11 + 12	14 = 7 + 13		15 = 14 / 6 x 100						
									K	Rp	K	Rp							K	Rp	K	Rp		
1	2		3	4	5	6		7		8		9		10		16								
			KECAMATAN				15.310.000.050		2.482.021.563		748.569.963		379.467.873		869.000.020			1.248.467.893		3.730.489.456				
1	Meningkatkan akuntabilitas dan kinerja birokrasi pemerintah Kecamatan		PROGRAM PENUNJANG URUSAN PEMERINTAHAN DAERAH KABUPATEN/KOTA	Cakupan Layanan Operasional Kantor	Persen	100	14.036.000.050	100	2.435.183.563	100	512.320.323		335.278.873	100	857.099.020		1.192.377.893		3.627.561.456					
			Administrasi Keuangan Perangkat Daerah	Persentase Pemenuhan Kinerja Pelayanan Keuangan Perangkat Daerah	Persen	100	11.249.000.000	100	1.882.646.334	100	50.000.001		271.469.126	100	722.315.540		993.784.666		2.876.431.000					
2	Meningkatkan kualitas Pelayanan Administrasi Terpadu Kecamatan			Penyediaan Gaji dan Tunjangan ASN	Jumlah ASN yang dibayarkan Gaji dan Tunjangan	Orang	68	10.813.000.000	18	1.727.136.334	10		1	21	258.044.126	21	712.415.540	42	970.459.666	60	2.697.596.000	88	24,95	Kec. KPGD
				Penyediaan Administrasi Pelaksanaan Tugas ASN	Jumlah Tenaga Administrasi Keuangan yang dibayarkan honorarnya	Orang	36	330.000.000	6	53.160.000	6	50.000.000	6	13.425.000	6	9.900.000	12	23.325.000	18	76.485.000	50	23,18	Kec. KPGD	
					Jumlah Tenaga Pendukung Operasional Kantor yang dibayarkan honorarnya	Orang	5	106.000.000	5	102.350.000	-	-	0	-	-	0	0	-	5	102.350.000	100	96,56	Kec. KPGD	
			Administrasi Umum Perangkat Daerah	Persentase Pemenuhan Kinerja Pelayanan Administrasi Umum Perangkat Daerah	Persen	100	1.191.700.050	100	185.200.703	100	165.325.500		25.860.300		38.004.700		63.865.000		249.065.703					
3	Meningkatnya kualitas Pemberdayaan Masyarakat Nagari			Penyediaan Komponen Instalasi Listrik/Penerangan Bangunan Kantor	Jumlah Peralatan Listrik yang disediakan	Jenis	30	21.000.000	5	6.781.353	5	3.000.000	0	-	3	300.000	3	300.000	8	7.081.353	27	33,72	Kec. KPGD	
				Penyediaan Peralatan dan Perlengkapan Kantor	Jumlah Peralatan dan Perlengkapan Kantor yang disediakan	Unit	8	15.000.000	4	6.640.150	4	18.000.000	0	-	-	0	-	4	6.640.150	50	44,27	Kec. KPGD		
					Jumlah Alat Tulis Kantor yang disediakan	Jenis	60	94.700.000	10	6.125.000	10	15.000.000	5	1.100.000	4	1.515.000	9	2.615.000	19	8.740.000	32	9,23	Kec. KPGD	
				Penyediaan Peralatan Rumah Tangga	Jumlah Peralatan Rumah Tangga yang disediakan	Jenis	30	17.000.000	5	1.983.200	5	3.000.000	5	500.000		0	5	500.000	10	2.483.200	33	14,61	Kec. KPGD	
				Penyediaan Barang Cetak dan Penggandaan	Jumlah bahan cetak yang disediakan	Jenis	42	35.000.000	7	10.000.000	7	7.000.000	7	2.000.000	4	1.389.700	11	3.389.700	18	13.389.700	43	38,26	Kec. KPGD	
					Jumlah penggandaan yang disediakan	Lembar	84.000	33.500.000	12.000	8.281.100	12.000	3.000.000	3.349	2.410.300	-	3.349	2.410.300	15.349	10.691.400	18	31,91	Kec. KPGD		
				Fasilitasi Kunjungan Tamu	Jumlah Makanan dan Minuman Tamu yang disediakan	Kotak	600	50	0	-	0	-	0	-		0	-	0	-	0	0,00			
				Penyelenggaraan Rapat Koordinasi dan Konsultasi SKPD	Jumlah Rapat Koordinasi dan Konsultasi yang dilaksanakan	Kali	2.200	890.500.000	225	140.031.900	375	113.550.500	70	19.850.000	125	34.800.000	195	54.650.000	420	194.681.900	19	21,86	Kec. KPGD	
					Jumlah Makanan dan Minuman Rapat yang disediakan	Kotak	2.000	61.000.000	285	2.422.500	300	2.775.000	0	-		0	-	285	2.422.500	14	3,97	Kec. KPGD		
					Jumlah Makanan dan Minuman Tamu yang disediakan	Kotak	200	24.000.000	100	2.935.500	100	-	0	-		0	-	100	2.935.500	50	12,23	Kec. KPGD		
			Pengadaan Barang Milik Daerah Penunjang Urusan Pemerintah Daerah	Persentase Barang Milik Daerah yang tersedia	%	100	280.500.000	100	-	100	199.999.800		12.837.000	1	88.221.500		101.058.500		101.058.500					
				Pengadaan Meubeleux	Jumlah Mebeleux yang disediakan	Unit	45	45.000.000	30	-	-	-	0	-	-	0	-	30	-	67	0,00	Kec. KPGD		
				Pengadaan Peralatan dan Mesin Lainnya	Jumlah Peralatan dan Mesin Kantor yang disediakan	Unit	18	35.000.000	0	-	-	-	0	-	-	0	-	0	-	0	0,00	Kec. KPGD		
				Pengadaan Rehabilitas Pendukung Gedung Kantor atau Bangunan Lainnya	Jumlah Pendukung Gedung Kantor atau Bangunan Lainnya	Unit	4	200.500.000	1	-	2	199.999.800	1	12.837.000	1	88221500	2	101.058.500	3	101.058.500	75	50,40	Kec. KPGD	
			Penyediaan Jasa Penunjang Urusan Pemerintahan Daerah	Persentase ketersediaan jasa penunjang yang tersedia	%	100	196.800.000	100	25.891.426	100	26.999.750		7.040.447	1	2.682.780		9.723.227		35.614.653					
				Penyediaan Jasa Surat Menyurat	Jumlah Materai yang tersedia	Buah	1.650	21.000.000	250	4.500.000	300	2.000.000	25	-	100	1.000.000	125	1.000.000	375	5.500.000	23	26,19	Kec. KPGD	
				Penyediaan Jasa Komunikasi, Sumber Daya Air dan Listrik	Jumlah Pemakaian Jasa Listrik	KWH	8.100	42.000.000	1.310	8.998.426	1.350	9.000.750	1587	2.143.547	528	713.720	2115	2.857.267	3425	11.855.693	42	28,23	Kec. KPGD	
					Jumlah Pemakaian Telepon	GB	7.120	45.800.000	1.110	8.544.500	1.120	9.000.000	723	2.099.400	247	717.060	970	2.816.460	2080	11.360.960	29	24,81	Kec. KPGD	
					Jumlah Pemakaian Air	Kubik	1.080	48.500.000	0	2.170.500	180	3.999.000	233	697.500	84	252.000	316,5	949.500	316,5	3.120.000	29	6,43	Kec. KPGD	
				Penyediaan Jasa Peralatan dan Perlengkapan Kantor	Jumlah Jasa Perbaikan Peralatan dan Perlengkapan Kantor	Unit	36	39.500.000	6	1.678.000	6	3.000.000	0	2.100.000		0	0	2.100.000	6	3.778.000	17	9,56	Kec. KPGD	

No	Sasaran	Kode	Program/ Kegiatan/ Sub Kegiatan	Indikator Kinerja Program (Outcome)/ Kegiatan (Output)	Satuan	Target RPJMD pada Tahun 2021-2026 (Akhir Periode RPJMD)	Realisasi Capaian Kinerja RPJMD Kabupaten/Kota sampai dengan RKPD Perangkat Daerah Tahun Lalu (2021)	Target Kinerja dan Anggaran RKPD Kabupaten/Kota. Tahun Berjalan yang dievaluasi 2022	Realisasi Kinerja Pada Triwulan				Realisasi Capaian Kinerja dan Anggaran RKPD Kabupaten/Kota yang dievaluasi 2022		Realisasi Kinerja dan Anggaran RPJMD Kabupaten/ Kota Perangkat daerah s.d Tahun 2022		Tingkat Capaian Kinerja dan Realisasi Anggaran RPJMD Kabupaten/Kota Tahun 2022 (%)		Unit Perangkat Daerah Penanggung Jawab							
									9		10		13 = 9 + 10 + 11 + 12		14 = 7 + 13		15 = 14 / 6 x 100									
K	Rp	K	Rp	K	Rp	K	Rp	K	Rp	K	Rp	K	Rp	K	Rp	K	Rp	16								
1	2		3	4	5	6		7		8		9		10		13 = 9 + 10 + 11 + 12		14 = 7 + 13		15 = 14 / 6 x 100		16				
			Pemeliharaan Barang Milik Daerah Penunjang Urusan Pemerintahan Daerah	Persentase barang milik daerah yang dipelihara	%	100	1.118.000.000	100	341.445.100	100	69.995.272			18.072.000			5.874.500			23.946.500						
			Penyediaan Jasa Pemeliharaan, Biaya Pemeliharaan, Pajak, dan Perizinan Kendaraan Dinas Operasional atau Lapangan	Jumlah Kendaraan Dinas/ Operasional yang terpelihara	Unit	42	385.000.000	4	51.684.300	6	51.495.500	6	17.971.500			5874500	6	23.846.000	10	75.530.300	24	19,62	Kec. KPGD			
				Jumlah Perizinan Kendaraan Dinas/ Operasional	Unit	42	20.000.000	4	1.477.800	6	3.500.000	1	100.500			0	1	100.500	5	1.578.300	12	7,89	Kec. KPGD			
			Pemeliharaan/Rehabilitasi Gedung Kantor dan Bangunan Lainnya	Jumlah Gedung Kantor dan Bangunan Lainnya yang dipelihara	Unit	3	713.000.000	1	288.283.000	1	14.999.772	0	-			0	0	-	1	288.283.000	33	40,43	Kec. KPGD			
			PROGRAM PENYELENGGARAAN PEMERINTAHAN DAN PELAYANAN PUBLIK	Persentase Layanan PATEN	Persen	100	317.000.000	40	7.822.000	55	76.249.840			2.060.000			3.700.000			5.760.000						
			Koordinasi Penyelenggaraan Kegiatan Pemerintahan di Tingkat Kecamatan	Persentase koordinasi penyelenggaraan kegiatan pemerintahan di tingkat kecamatan	Persen	100	70.000.000	100	5.571.000	100	40.000.000			810.000			3.700.000			4.510.000						
			Koordinasi/Sinergi Perencanaan dan Pelaksanaan Kegiatan Pemerintahan dengan Perangkat Daerah dan Instansi Vertikal Terkait	Jumlah rapat koordinasi ekonomi pembangunan yang dilaksanakan	Kali	4	14.000.000	1	-	2	10.000.000	1	810.000			0	1	810.000	2	810.000	50	5,79	Kec. KPGD			
				Jumlah kegiatan pendidikan dan kesehatan yang dilaksanakan	Kegiatan	4	18.000.000	0	-	2	10.000.000	0	-			3.700.000	0	3.700.000	0	3.700.000	0	20,56	Kec. KPGD			
				Terfasilitasinya kegiatan pemuda dan olah raga	Kegiatan	2	21.000.000	0	-	1	10.000.000	0	-			0	0	-	0	-	0	0,00	Kec. KPGD			
				Jumlah kegiatan koordinasi bidang kesejahteraan Sosial yang dilaksanakan	Kali	4	17.000.000	0	5.571.000	2	10.000.000	0	-			0	0	-	0	5.571.000	0	32,77	Kec. KPGD			
			Penyelenggaraan Urusan Pemerintahan yang tidak Dilaksanakan oleh Unit Kerja Perangkat Daerah yang ada di Kecamatan	Persentase kegiatan pelayanan kepada masyarakat di wilayah kecamatan	Persen	100	247.000.000	40	2.251.000	55	36.249.840			1.250.000			-			1.250.000						
			Peningkatan Efektifitas Pelaksanaan Pelayanan kepada Masyarakat di Wilayah Kecamatan	Jumlah layanan PATEN yang dilaksanakan	Layanan	192	247.000.000	0	2.251.000	32	36.249.840			1.250.000			0	0	1.250.000	0	3.501.000	0	1,42	Kec. KPGD		
			PROGRAM PEMBERDAYAAN MASYARAKAT DESA DAN KELURAHAN	Jumlah kegiatan pemberdayaan	Kegiatan	6	297.000.000	6	7.732.500	6	45.000.000	10	-			8.201.000			8.201.000							
			Koordinasi Kegiatan Pemberdayaan Desa	Terkoordinasinya kegiatan pemberdayaan desa	Kegiatan	6	297.000.000	6	7.732.500	6	45.000.000			-		8.201.000			8.201.000							
			Peningkatan Efektifitas Kegiatan Pemberdayaan Masyarakat di Wilayah Kecamatan	Jumlah kegiatan pemberdayaan masyarakat di wilayah kecamatan yang dilaksanakan	Kegiatan	18	297.000.000	3	7.732.500	3	45.000.000	0	-			8201000	0	8.201.000	3	15.933.500	17	5,36	Kec. KPGD			
			PROGRAM KOORDINASI KETENTRAMAN DAN KETERTIBAN UMUM	Cakupan penegakan Perda yang difasilitasi	Persen	100	165.000.000	100	-	100	-			-		-		-		-						
			Koordinasi Upaya Penyelenggaraan Ketenteraman dan Ketertiban Umum	Persentase penyelesaian masalah-masalah terkait ketentraman dan ketertiban umum	Persen	100	165.000.000	100	-	100	-			-		-		-		-						
			Sinergitas dengan Kepolisian Negara Republik Indonesia, Tentara Nasional Indonesia dan Instansi Vertikal di Wilayah Kecamatan	Jumlah kegiatan rapat koordinasi masalah trantib yang dilaksanakan	Kali	18	165.000.000	2	-	3	-	0	-			0	0	-	2	-	11	0,00	Kec. KPGD			
			PROGRAM PENYELENGGARAAN URUSAN PEMERINTAHAN UMUM	Persentase pelaksanaan urusan pemerintahan umum tingkat kecamatan	Persen	100	495.000.000	100	24.652.000	100	85.999.900			36.000.000			-		36.000.000							
			Penyelenggaraan Urusan Pemerintahan Umum sesuai Penugasan Kepala Daerah	Terfasilitasinya penyelenggaraan urusan pemerintahan umum sesuai penugasan kepala daerah	Persen	100	495.000.000	100	24.652.000	100	85.999.900			36.000.000			-		36.000.000							
			Pembinaan Persatuan dan Kesatuan Bangsa	Terfasilitasinya kegiatan hari besar nasional dan daerah	Kegiatan	12	251.000.000	2	11.725.500	2	40.000.000	1	-			0	1	-	3	11.725.500	25	4,67	Kec. KPGD			
				Pembinaan Kerukunan Antarsuku dan Intrasuku, Umat Beragama, Ras, dan Golongan Lainnya Guna Mewujudkan Stabilitas Keamanan Lokal, Regional, dan Nasional	Jumlah kegiatan Keagamaan yang dilaksanakan	Kegiatan	30	117.500.000	4	8.497.500	5	36.000.000	2	36.000.000			0	2	36.000.000	6	44.497.500	20	37,87	Kec. KPGD		
				Pelaksanaan Tugas Forum Koordinasi Pimpinan di Kecamatan	Jumlah kegiatan rapat koordinasi pimpinan di kecamatan yang dilaksanakan	Kali	24	20.000.000	4	4.429.000	4	9.999.900	0	-			0	0	-	4	4.429.000	17	22,15	Kec. KPGD		
					Jumlah rapat koordinasi ekonomi pembangunan yang dilaksanakan	Kali	8	20.000.000	0	-	-	-	0	-			0	0	-	0	-	0	0,00			
					Jumlah kegiatan pendidikan dan kesehatan yang dilaksanakan	Kegiatan	8	20.000.000	0	-	-	-	0	-			0	0	-	0	-	0	0,00			
					Terfasilitasinya kegiatan pemuda dan olah raga	Kegiatan	4	20.000.000	0	-	-	-	0	-			0	0	-	0	-	0	0,00			
			Jumlah kegiatan koordinasi bidang kesejahteraan Sosial yang dilaksanakan	Kali	4	46.500.000	0	-	-	-	0	-			0	0	-	0	-	0	0,00					
			PROGRAM PEMBINAAN DAN PENGAWASAN PEMERINTAHAN DESA	Persentase pembinaan dan pengawasan pemerintahan desa	Persen	100	-	100	6.631.500	100	28.999.900			6.129.000			-		6.129.000			12.760.500				

No	Sasaran	Kode	Program/ Kegiatan/ Sub Kegiatan	Indikator Kinerja Program (Outcome)/ Kegiatan (Output)	Satuan	Target RPJMD pada Tahun 2021-2026 (Akhir Periode RPJMD)	Realisasi Capaian Kinerja RPJMD Kabupaten/Kota sampai dengan RKPD Perangkat Daerah Tahun Lalu (2021)	Target Kinerja dan Anggaran RKPD Kabupaten/Kota. Tahun Berjalan yang dievaluasi 2022	Realisasi Kinerja Pada Triwulan				Realisasi Capaian Kinerja dan Anggaran RKPD Kabupaten/Kota yang dievaluasi 2022		Realisasi Kinerja dan Anggaran RPJMD Kabupaten/ Kota Perangkat daerah s.d Tahun 2022		Tingkat Capaian Kinerja dan Realisasi Anggaran RPJMD Kabupaten/Kota Tahun 2022 (%)		Unit Perangkat Daerah Penanggung Jawab			
									9		10		13 = 9 + 10 + 11 + 12		14 = 7 + 13		15 = 14 / 6 x 100					
									I		II											
									K	Rp	K	Rp	K	Rp	K	Rp	K	Rp		K	Rp	K
1	2		3	4	5	6		7		8						13 = 9 + 10 + 11 + 12		14 = 7 + 13		15 = 14 / 6 x 100		16
			Fasilitasi, Rekomendasi dan Koordinasi Pembinaan dan Pengawasan Pemerintahan Desa	Jumlah desa yang difasilitasi, dimonitoring dan dievaluasi	Nagari	4	Rp	4	6.631.500	4	28.999.900	K	Rp	K	Rp	K	Rp	K	Rp	K	Rp	
			Fasilitasi Penyusunan Peraturan Desa dan Peraturan Kepala Desa	Terfasilitasinya Penyusunan Peraturan Desa dan Peraturan Kepala Desa	Nagari	48	1.500.000	4	-	8	3.000.000	0	-	0	0	-	4	-	8	0,00	Kec. KPGD	
			Fasilitasi Administrasi Tata Pemerintahan Desa	Terfasilitasinya Administrasi Tata Pemerintahan Desa	Nagari	48	71.500.000	4	646.500	8	3.000.000	0	-	0	0	-	4	646.500	8	0,90	Kec. KPGD	
			Fasilitasi Pengelolaan Keuangan Desa dan Pendayagunaan Aset Desa	Terfasilitasinya pengelolaan keuangan Desa dan pendayagunaan aset Desa	Nagari	48	71.500.000	4	1.197.000	8	3.000.000	0	-	0	0	-	4	1.197.000	8	1,67	Kec. KPGD	
			Fasilitasi Sinkronisasi Perencanaan Pembangunan Daerah dengan Pembangunan Desa	Jumlah Dokumen Musrenbang Kecamatan yang dihasilkan	Dokumen	6	76.500.000	1	4.788.000	1	9.999.900	1	6.129.000	0	1	6.129.000	2	10.917.000	33	14,27	Kec. KPGD	
			Fasilitasi Penataan, Pemanfaatan, dan Pendayagunaan Ruang Desa Serta Penetapan dan Penegasan Batas Desa	Terfasilitasinya Pembinaan Nagari	Nagari	48	2.000.000	0	-	8	10.000.000	0	-	0	0	-	0	-	0	0,00	Kec. KPGD	
							15.310.000.050		2.482.021.563		748.569.963		379.467.873		869.000.020		1.248.467.893		3.730.489.456			

FORMULIR. E.60
EVALUASI TERHADAP HASIL PELAKSANAAN RKP
KABUPATEN SOLOK SELATAN
TAHUN 2022

KECAMATAN SUNGAI PAGU

No	Sasaran	Kode	Program/ Kegiatan/ Sub Kegiatan	Indikator Kinerja Program (Outcome)/ Kegiatan (Output)	Satuan	Target RPJMD pada Tahun 2021-2026 (Akhir Periode RPJMD)	Realisasi Capaian Kinerja RPJMD Kabupaten/Kota sampai dengan RKPD Perangkat Daerah Tahun Lalu (2021)	Target Kinerja dan Anggaran RKPD Kabupaten/Kota. Tahun Berjalan yang dievaluasi 2022	Realisasi Kinerja Pada Triwulan				Realisasi Capaian Kinerja dan Anggaran RKPD Kabupaten/Kota yang dievaluasi 2022		Realisasi Kinerja dan Anggaran RPJMD Kabupaten/ Kota Perangkat daerah s.d Tahun 2022		Tingkat Capaian Kinerja dan Realisasi Anggaran RPJMD Kabupaten/ Kota Tahun 2022 (%)		Unit Perangkat Daerah Penanggung Jawab			
									K	Rp	K	Rp	K	Rp	K	Rp	K	Rp		K	%	K
1	2	3	4	5		6		7		8		9		10		13 = 9 + 10 + 11 + 12		14 = 7 + 13		15 = 14 / 6 x 100		16
			KECAMATAN			K	Rp	K	Rp	K	Rp	K	Rp	K	Rp	K	Rp	K	Rp	K	%	
1	Meningkatkan akuntabilitas dan kinerja birokrasi pemerintah Kecamatan		PROGRAM PENUNJANG URUSAN PEMERINTAHAN DAERAH KABUPATEN/KOTA	Cakupan Layanan Operasional Kantor	Persen	100	13.850.000.000	100	2.331.549.105	100	2.221.127.697		234.512.927		723.474.869		957.987.796		3.289.536.901			
			Administrasi Keuangan Perangkat Daerah	Persentase Pemenuhan Kinerja Pelayanan Keuangan Perangkat Daerah	Persen	100	11.646.999.934	100	1.857.746.339	100	1.882.127.697		199.137.100		652.111.222		851.248.322		2.708.994.661			
2	Meningkatkan kualitas Pelayanan Administrasi Terpadu Kecamatan		Penyediaan Gaji dan Tunjangan ASN	Jumlah ASN yang dibayarkan Gaji dan Tunjangan	Orang	129	11.211.285.934	19	1.790.715.339	19	1.822.127.697	19	186.612.100		635.990.722	19	822.602.822	38	2.613.318.161	29	23,31	Kec. Sungai Pagu
		Penyediaan Administrasi Pelaksanaan Tugas ASN	Jumlah Tenaga Administrasi Keuangan yang dibayarkan honoronya	Orang	36	422.014.000	6	54.740.000	6	60.000.000	6	12.525.000		16.120.500	6	28.645.500	12	83.385.500	33	19,76	Kec. Sungai Pagu	
			Jumlah Tenaga Pendukung Operasional Kantor yang dibayarkan honoronya	Orang	9	13.700.000	5	12.291.000	-	-	0	-		0	-	5	12.291.000	56	89,72	Kec. Sungai Pagu		
			Administrasi Umum Perangkat Daerah	Persentase Pemenuhan Kinerja Pelayanan Administrasi Umum Perangkat Daerah	Persen	100	1.096.608.066	100	194.589.268	100	185.000.000		29.042.900		57.560.700		86.603.600		281.192.868			Kec. Sungai Pagu
3	Meningkatnya kualitas Pemberdayaan Masyarakat Nagari	Sub Kegiatan: Penyediaan Komponen Instalasi Listrik / Penerangan Bangunan Kantor	Jumlah Peralatan Listrik yang disediakan	Jenis	60	23.999.958	10	4.959.000	5	3.000.000	10	2.877.000		-	10	2.877.000	20	7.836.000	33	32,65	Kec. Sungai Pagu	
		Sub Kegiatan: Penyediaan Peralatan dan Perlengkapan Kantor	Jumlah Peralatan dan Perlengkapan Kantor yang disediakan	Unit	48	185.000.000	8	13.550.000	4	5.000.000	0	-		3.825.000	0	3.825.000	8	17.375.000	17	9,39	Kec. Sungai Pagu	
			Jumlah ATK yang disediakan	Jenis	60	84.677.750	10	6.750.000	10	10.000.000	0	-		0	-	10	6.750.000	17	7,97	Kec. Sungai Pagu		
		Sub Kegiatan : Penyediaan Peralatan Rumah Tangga	Jumlah peralatan rumah tangga yang disediakan	Jenis	60	24.702.920	10	4.989.500	5	5.000.000	0	-		1.043.000	0	1.043.000	10	6.032.500	17	24,42	Kec. Sungai Pagu	
		Sub Kegiatan : Penyediaan Barang Cetakan dan Penggandaan	Jumlah Bahan Cetak yang disediakan	Jenis	30	31.250.000	25	2.481.000	7	6.000.000	0	-		400.000	0	400.000	25	2.881.000	83	9,22	Kec. Sungai Pagu	
			Jumlah Penggandaan yang disediakan	Lembar	30000	31.250.000	25.000	7.500.000	20.000	6.000.000	2.666	800.000		4.000.000	2.666	4.800.000	27.666	12.300.000	92	39,36	Kec. Sungai Pagu	
		Sub Kegiatan : Fasilitas Kunjungan Tamu	Jumlah Makan Minum Tamu yang disediakan	Kotak	30000	12.000.000	0	-	0	-	0	-		0	-	0	-	0	0,00	Kec. Sungai Pagu		
		Sub Kegiatan : Penyelenggaraan Rapat Kordinasi dan Konsultasi SKPD	Jumlah rapat Koordinasi & Konsultasi yang dilaksanakan	Kali	1200	648.148.620	200	140.894.510	200	127.000.000	50	22.075.900		47.427.700	50	69.503.600	250	210.398.110	21	32,46	Kec. Sungai Pagu	
			Jumlah Makan minum Rapat yang disediakan	Kotak	1850	55.578.818	448	13.465.258	766	23.000.000	109	3.290.000		865.000	109	4.155.000	557	17.620.258	30	31,70	Kec. Sungai Pagu	
			Pengadaan Barang Milik Daerah Penunjang Urusan Pemerintah Daerah	Persentase Barang Milik Daerah yang tersedia	%	100	238.000.000	100	-	100	35.000.000		-		-		-		-			
		Pengadaan Meubeleür	Jumlah Mebeleur yang disediakan	Unit	34	178.000.000		-	-	-	0	-		0	-	0	-	0	0,00	Kec. Sungai Pagu		
		Pengadaan Peralatan dan Mesin Lainnya	Jumlah Peralatan dan Mesin Kantor yang disediakan	Unit	2	33.000.000	0	-	-	-	0	-		0	-	0	-	0	0,00	Kec. Sungai Pagu		
		Pengadaan Sarana dan Prasarana Pendukung Gedung Kantor atau Bangunan Lainnya	Jumlah Sarana dan Prasarana Pendukung Gedung Kantor atau Bangunan Lainnya	Unit	2	27.000.000	1		2	35.000.000	0	-		0	-	1	-	50	0,00	Kec. Sungai Pagu		
			Penyediaan Jasa Penunjang Urusan Pemerintahan Daerah	Persentase ketersediaan jasa penunjang yang tersedia	%	100	110.850.000	100	25.274.208	100	29.000.000		1.435.000		3.282.405		4.717.405		29.991.613			
			Penyediaan Jasa Surat Menyurat	Jumlah Materiail yang tersedia	Buah	4100	19.000.000	217	1.956.000	300	2.000.000	0	-		200.000	0	200.000	217	2.156.000	5	11,35	Kec. Sungai Pagu
				Jumlah Pemakaian Jasa Listrik	KWH	360	32.250.000		3.853.628	1.350	5.000.000	575	661.000	946	1.088.316	1521	1.749.316	1521	5.602.944	423	17,37	Kec. Sungai Pagu

No	Sasaran	Kode	Program/ Kegiatan/ Sub Kegiatan	Indikator Kinerja Program (Outcome)/ Kegiatan (Output)	Satuan	Target RPJMD pada Tahun 2021-2026 (Akhir Periode RPJMD)		Realisasi Capaian Kinerja RPJMD Kabupaten/Kota sampai dengan RKPD Perangkat Daerah Tahun Lalu (2021)		Target Kinerja dan Anggaran RKPD Kabupaten/Kota. Tahun Berjalan yang dievaluasi 2022		Realisasi Kinerja Pada Triwulan				Realisasi Capaian Kinerja dan Anggaran RKPD Kabupaten/Kota yang dievaluasi 2022		Realisasi Kinerja dan Anggaran RPJMD Kabupaten/ Kota Perangkat daerah s.d Tahun 2022		Tingkat Capaian Kinerja dan Realisasi Anggaran RPJMD Kabupaten/ Kota Tahun 2022 (%)		Unit Perangkat Daerah Penanggung Jawab
			Penyediaan Jasa Komunikasi, Sumber Daya Air dan Listrik	Jumlah Pemakaian Telepon	GB	1.600	29.500.000		4.970.580	1.120	6.000.000	147	427.000	571	1.658.089	718	2.085.089	718	7.055.669	45	23,92	Kec. Sungai Pagu
			Jumlah Pemakaian Air	Kubik	1.700	30.100.000		944.000	180	1.000.000	115	347.000	112	336.000	227	683.000	227	1.627.000	13	5,41	Kec. Sungai Pagu	
			Penyediaan Jasa Peralatan dan Perlengkapan Kantor	Jumlah Jasa Perbaikan Peralatan dan Perlengkapan Kantor	Unit		-	6	13.550.000	6	15.000.000	0	-		0	-	6	13.550.000	#DIV/0!	#DIV/0!		Kec. Sungai Pagu
			Pemeliharaan Barang Milik Daerah Penunjang Urusan Pemerintahan Daerah	Persentase barang milik daerah yang dipelihara	%	100	757.542.000	100	253.939.290	100	90.000.000		4.897.927		10.520.542		15.418.469		269.357.759			
			Penyediaan Jasa Pemeliharaan, Biaya Pemeliharaan, Pajak, dan Perizinan Kendaraan Dinas Operasional atau Lapangan	Jumlah Kendaraan Dinas/ Operasional yang terpelihara	Unit	42	312.000.000	7	39.162.890	7	52.500.000	7	3.167.927		10.170.542	7	13.338.469	14	52.501.359	33	16,83	Kec. Sungai Pagu
			Jumlah Perizinan Kendaraan Dinas/ Operasional	Perizinan	42	38.000.000	7	1.444.400	7	2.500.000	7	-		7	-	14	1.444.400	33	3,80	Kec. Sungai Pagu		
			Pemeliharaan/Rehabilitasi Gedung Kantor dan Bangunan Lainnya	Jumlah Gedung Kantor dan Bangunan Lainnya yang dipelihara	Unit	12	377.542.000	1	185.230.000	1	35.000.000	1	1.120.000		-	1	1.120.000	2	186.350.000	17	49,36	Kec. Sungai Pagu
			Pemeliharaan/Rehabilitasi Sarana dan prasarana Gedung Kantor atau Bangunan Lainnya	Jumlah Sarana dan prasarana Gedung Kantor yang dipelihara	Unit	2	30.000.000	1	28.102.000	-	-	1	610.000		350.000	1	960.000	2	29.062.000	100	96,87	Kec. Sungai Pagu
			PROGRAM PENYELENGGARAAN PEMERINTAHAN DAN PELAYANAN PUBLIK	Persentase Layanan PATEN	Persen	100	286.000.000	40	17.484.000	55	60.000.000		810.000		19.090.000		19.900.000		37.384.000			
			Koordinasi Penyelenggaraan Kegiatan Pemerintahan di Tingkat Kecamatan	Persentase koordinasi penyelenggaraan kegiatan pemerintahan di tingkat kecamatan	Persen	100	54.000.000	100	12.837.000	100	48.000.000		-		14.410.000		14.410.000		27.247.000			
			Koordinasi/Sinergi Perencanaan dan Pelaksanaan Kegiatan Pemerintahan dengan Perangkat Daerah dan Instansi Vertikal Terkait	Jumlah rapat koordinasi ekonomi pembangunan yang dilaksanakan	Kali	5	13.000.000	5	12.837.000	2	6.000.000	0	-		4.410.000	0	4.410.000	5	17.247.000	100	132,67	Kec. Sungai Pagu
				Jumlah kegiatan pendidikan dan kesehatan yang dilaksanakan	Kegiatan	2	13.000.000	0	-	2	6.000.000	0	-		0	-	0	-	0	0,00	Kec. Sungai Pagu	
				Jumlah Koordinasi dan Pembinaan Pemuda dan Olahraga yang Dilaksanakan	Kali	2	13.000.000	0	-	1	30.000.000	0	-		0	-	0	-	0	0,00	Kec. Sungai Pagu	
				Jumlah kegiatan koordinasi bidang kesejahteraan Sosial yang dilaksanakan	Kegiatan	3	15.000.000	0	-	2	6.000.000	0	-		10.000.000	0	10.000.000	0	10.000.000	0	66,67	Kec. Sungai Pagu
			Penyelenggaraan Urusan Pemerintahan yang tidak Dilaksanakan oleh Unit Kerja Perangkat Daerah yang ada di Kecamatan	Persentase kegiatan pelayanan kepada masyarakat di wilayah kecamatan	Persen	100	232.000.000	40	4.647.000	55	12.000.000		810.000		4.680.000		5.490.000		10.137.000			
			Peningkatan Efektifitas Pelaksanaan Pelayanan kepada Masyarakat di Wilayah Kecamatan	Jumlah layanan PATEN yang dilaksanakan	Layanan	9	232.000.000	9	4.647.000	32	12.000.000	0	810.000		4.680.000	0	5.490.000	9	10.137.000	100	4,37	Kec. Sungai Pagu
			PROGRAM PEMBERDAYAAN MASYARAKAT DESA DAN KELURAHAN	Jumlah kegiatan pemberdayaan	Kegiatan	6	238.000.000	6	15.000.150	6	1.270.000		-		7.780.000		7.780.000		22.780.150			
			Koordinasi Kegiatan Pemberdayaan Desa	Jumlah Koordinasi Kegiatan Pemberdayaan Desa	Kegiatan	6	238.000.000	6	15.000.150	6	1.270.000		-		7.780.000		7.780.000		22.780.150			
			Peningkatan Partisipasi Masyarakat dalam forum musyawarah Perencanaan Pembangunan di Desa	Jumlah kegiatan pemberdayaan masyarakat di wilayah kecamatan yang dilaksanakan	Kegiatan	10	30.000.000	0	-	3	40.000.000	0	-		-	0	-	0	-	0	0,00	Kec. Sungai Pagu
			Peningkatan Efektifitas Kegiatan Pemberdayaan Masyarakat di Wilayah Kecamatan	Jumlah kegiatan pemberdayaan masyarakat di wilayah kecamatan yang dilaksanakan	Kegiatan	24	208.000.000	3	15.000.150	3	1.270.000	0	-		7.780.000	0	7.780.000	3	22.780.150	13	10,95	Kec. Sungai Pagu
			PROGRAM KOORDINASI KETENTRAMAN DAN KETERTIBAN UMUM	Cakupan penegakan Perda yang difasilitasi	Persen	100	130.000.000	100	432.977	100	-		-		-		-		432.977			
			Koordinasi Upaya Penyelenggaraan Ketenteraman dan Ketertiban Umum	Persentase penyelesaian masalah-masalah terkait ketentraman dan ketertiban umum	Persen	100	130.000.000	100	432.977	100	-		-		-		-		432.977			
			Sinergitas dengan Kepolisian Negara Republik Indonesia, Tentara Nasional Indonesia dan Instansi Vertikal di Wilayah Kecamatan	Jumlah kegiatan rapat koordinasi masalah transtrib yang dilaksanakan	Kali	24	130.000.000	2	432.977	0	-	0	-		-	0	-	2	432.977	8	0,33	Kec. Sungai Pagu

No	Sasaran	Kode	Program/ Kegiatan/ Sub Kegiatan	Indikator Kinerja Program (Outcome)/ Kegiatan (Output)	Satuan	Target RPJMD pada Tahun 2021-2026 (Akhir Periode RPJMD)		Realisasi Capaian Kinerja RPJMD Kabupaten/Kota sampai dengan RKPD Perangkat Daerah Tahun Lalu (2021)		Target Kinerja dan Anggaran RKPD Kabupaten/Kota. Tahun Berjalan yang dievaluasi 2022		Realisasi Kinerja Pada Triwulan				Realisasi Capaian Kinerja dan Anggaran RKPD Kabupaten/Kota yang dievaluasi 2022		Realisasi Kinerja dan Anggaran RPJMD Kabupaten/ Kota Perangkat daerah s.d Tahun 2022		Tingkat Capaian Kinerja dan Realisasi Anggaran RPJMD Kabupaten/ Kota Tahun 2022 (%)		Unit Perangkat Daerah Penanggung Jawab	
			PROGRAM PENYELENGGARAAN URUSAN PEMERINTAHAN UMUM	Persentase pelaksanaan urusan pemerintahan umum tingkat kecamatan	Persen	100	586.000.000	100	21.454.686	100	52.000.000			-		37.989.120		37.989.120		59.443.806			
			Penyelenggaraan Urusan Pemerintahan Umum sesuai Penugasan Kepala Daerah	Cakupan penyelenggaraan urusan pemerintahan umum sesuai penugasan kepala daerah	Persen	100	586.000.000	100	21.454.686	100	52.000.000			-		37.989.120		37.989.120		59.443.806			
			Pembinaan Persatuan dan Kesatuan Bangsa	Jumlah Peringatan Hari Besar Nasional dan Daerah yang Dilaksanakan	Kegiatan	12	213.992.000	2	21.454.686	0	-	0	-		-	0	-	2	21.454.686	17	10,03	Kec. Sungai Pagu	
			Pembinaan Kerukunan Antarsuku dan Intrasuku, Umat Beragama, Ras, dan Golongan Lainnya Guna Mewujudkan Stabilitas Keamanan Lokal, Regional, dan Nasional	Jumlah kegiatan Keagamaan yang dilaksanakan	Kegiatan	15	235.000.000	0	-	5	40.000.000	0	-		37.989.120	0	37.989.120	0	37.989.120	0	16,17	Kec. Sungai Pagu	
			Pelaksanaan Tugas Forum Koordinasi Pimpinan di Kecamatan	Jumlah Kegiatan Bidang Kesejahteraan Sosial yang Dilaksanakan	Kegiatan	8	22.500.000	4		4	12.000.000	0	-		-	0	-	4	-	50	0,00	Kec. Sungai Pagu	
				Jumlah Kegiatan Pendidikan dan Kesehatan yang Dilaksanakan	Kegiatan	6	19.000.000	0	-	-	-	0	-		-	0	-	0	-	0	0,00	Kec. Sungai Pagu	
				Jumlah Koordinasi dan Pembinaan Pemuda dan Olahraga yang Dilaksanakan	Kali	6	18.500.000	0	-	-	-	0	-		-	0	-	0	-	0	0,00	Kec. Sungai Pagu	
				Jumlah Rapat Koordinasi Ekonomi dan Pembangunan yang Dilaksanakan	Kali	16	18.000.000	0	-	-	-	0	-		-	0	-	0	-	0	0,00	Kec. Sungai Pagu	
				Jumlah Rapat Koordinasi yang Dilaksanakan	Kali	24	59.008.000	6	2.280.000	-	-	0	-		-	0	-	6	2.280.000	25	3,86	Kec. Sungai Pagu	
				Jumlah Kegiatan Car Free Day yang dilaksanakan	Kali	-	-	0	-	-	-	0	-		-	0	-	0	-	#DIV/0!	#DIV/0!	Kec. Sungai Pagu	
			PROGRAM PEMBINAAN DAN PENGAWASAN PEMERINTAHAN DESA	Persentase pembinaan dan pengawasan pemerintahan desa	Persen	100	229.000.000	100	13.340.000	100	38.000.000		5.731.400		-		5.731.400		19.071.400				
			Fasilitasi, Rekomendasi dan Koordinasi Pembinaan dan Pengawasan Pemerintahan Desa	Jumlah Nagari yang difasilitasi, dimonitoring dan dievaluasi	Nagari	11	229.000.000	4	13.340.000	4	38.000.000		5.731.400		-		5.731.400		19.071.400				
			Sub Kegiatan : Fasilitasi Penyusunan Peraturan Desa dan Peraturan Kepala Desa	Jumlah Nagari yang difasilitasi dalam Penyusunan Peraturan Desa dan Peraturan Kepala Desa	Nagari	66	7.000.000	0	-	4	3.000.000	0	-		-	0	-	0	-	0	0,00	Kec. Sungai Pagu	
			Sub Kegiatan : Fasilitasi Administrasi Tata Pemerintahan Desa	Jumlah Nagari yang Terfasilitasi Administrasi Tata Pemerintahan Desa	Nagari	66	91.000.000	11	1.800.000	4	3.000.000	0	-		-	0	-	11	1.800.000	17	1,98	Kec. Sungai Pagu	
			Sub Kegiatan : Fasilitasi pengelolaan keuangan Desa dan pendayagunaan aset Desa	Jumlah Nagari yang Terfasilitasi Pengelolaan Keuangan Desa dan Pendayagunaan Aset Desa	Nagari	66	27.000.000	11	1.800.000	4	3.000.000	0	-		-	0	-	11	1.800.000	17	6,67	Kec. Sungai Pagu	
			Sub Kegiatan : Fasilitasi penerapan dan Penegakan Peraturan Penegakan Peraturan Perundang-Undangan	Jumlah Nagari yang Terfasilitasi Penerapan dan Penegakan Peraturan Perundang-Undangan	Nagari	66	7.000.000	0	-	4	1.000.000	0	-		-	0	-	0	-	0	0,00	Kec. Sungai Pagu	
			Sub Kegiatan : Fasilitasi Pelaksanaan Tugas Kepala Desa dan Perangkat Desa	Jumlah Nagari yang Terfasilitasi Pelaksanaan Tugas Kepala Desa dan Perangkat Desa	Nagari	66	8.000.000	0	-	4	3.000.000	0	-		-	0	-	0	-	0	0,00	Kec. Sungai Pagu	
			Sub kegiatan : Fasilitasi Pelaksanaan Tugas Dan Fungsi Badan Permusyawaratan Desa	Jumlah Nagari yang Terfasilitasi Pelaksanaan Tugas dan Fungsi Badan Permusyawaratan Desa	Nagari	66	7.000.000	0	-	4	5.000.000	0			-	0	-	0	-	0	0,00	Kec. Sungai Pagu	
			Sub Kegiatan : Rekomendasi Pengangkatan dan Pemberhentian Perangkat Desa	Jumlah Nagari yang difasilitasi Rekomendasi Pengangkatan dan Pemberhentian Perangkat Desa	Nagari	66	3.000.000	11	980.000	4	3.000.000	0	-		-	0	-	11	980.000	17	32,67	Kec. Sungai Pagu	
			Sub Kegiatan : Fasilitasi Sinkronisasi Perencanaan Pembangunan Daerah Dengan Pembangunan Desa	Jumlah Dokumen Musrenbang Kecamatan yang dihasilkan	Dokumen	6	79.000.000	11	8.760.000	4	2.000.000	0	5.731.400		-	0	5.731.400	11	14.491.400	183	18,34	Kec. Sungai Pagu	
			Sub Kegiatan Fasilitasi Penataan, Pemanfaatan, dan Pendayagunaan Ruang Desa serta Penetapan dan Penegasan Batas Desa	Jumlah Nagari yang terfasilitasi Nagari Rancak	Nagari		-	0	-	1	15.000.000	0	-		-	0	-	0	-	#DIV/0!	#DIV/0!	Kec. Sungai Pagu	
						15.319.000.000		2.399.260.918		2.372.397.697		241.054.327		788.333.989		1.029.388.316		3.428.649.234					

FORMULIR. E.60
EVALUASI TERHADAP HASIL PELAKSANAAN RKPD
KABUPATEN SOLOK SELATAN
TAHUN 2022

KECAMATAN SANGIR

No	Sasaran	Kode	Urusan/bidang urusan Pemerintahan Daerah dan Program/Kegiatan/Sub Kegiatan	Indikator Kinerja Program (outcome)/Kegiatan/Sub Kegiatan (Output)	Satuan	Target RPJMD pada Tahun 2021-2026 (Akhir Periode RPJMD)		Realisasi Capaian Kinerja RPJMD Kabupaten/Kota sampai dengan RKPD Perangkat Daerah Tahun Lalu (2021)		Target Kinerja dan Anggaran RKPD Kabupaten/Kota. Tahun Berjalan yang dievaluasi 2022		Realisasi Capaian Kinerja dan Anggaran RKPD Kabupaten/Kota yang dievaluasi 2022		Realisasi Kinerja dan Anggaran RPJMD Kabupaten/ Kota Perangkat daerah s.d Tahun 2022		Tingkat Capaian Kinerja dan Realisasi Anggaran RPJMD Kabupaten/Kota Tahun 2022 (%)		Perangkat Daerah Penanggung Jawab
						6		7		8		13		(14)=7+13		(15)=14/6x100		
1	2	3	4	5		K	Rp	K	Rp	K	Rp	K	Rp	K	Rp	K	%	
			KECAMATAN				14.049.663.000		1.768.701.723		2.569.000.000		1.363.587.090		3.132.288.813		22,29	
1	Meningkatkan akuntabilitas dan kinerja birokrasi pemerintah Kecamatan		PROGRAM PENUNJANG URUSAN PEMERINTAHAN DAERAH KABUPATEN/KOTA	Cakupan Layanan Operasional Kantor	Persen	100	12.057.453.000	100	1.682.616.723	100%	2.269.000.000		1.174.129.090		2.856.745.813		23,69	
			Administrasi Keuangan Perangkat Daerah	Persentase Pemenuhan Kinerja Pelayanan Keuangan Perangkat Daerah	Persen	100	8.984.093.000	100	1.340.608.070	100%	1.463.000.000		945.500.591		2.286.108.661		25,45	
2	Meningkatkan kualitas Pelayanan Administrasi Terpadu Kecamatan		Penyediaan Gaji dan Tunjangan ASN	Jumlah ASN yang dibayarkan Gaji dan Tunjangan	Orang	78	8.378.393.000	13	1.265.818.070	13 orang	1.405.000.000	10	913.600.591	23	2.179.418.661	29	26,01	Kec. Sangir
			Penyediaan Administrasi Pelaksanaan Tugas ASN	Jumlah Tenaga Administrasi Keuangan yang dibayarkan honorinya	Orang	36		6	41.790.000			6	31.900.000	12	73.690.000	33	0,88	Kec. Sangir
				Jumlah Tenaga Pendukung Operasional Kantor yang dibayarkan honorinya	Orang	36	592.000.000	6	33.000.000	6	58.000.000	0	-	6	33.000.000	17	5,57	Kec. Sangir
			Administrasi Umum Perangkat Daerah	Persentase Pemenuhan Kinerja Pelayanan Administrasi Umum Perangkat Daerah	Persen	100	957.803.000	100	141.811.583		124.000.000		113.139.900		254.951.483		26,62	
3	Meningkatkan kualitas penyelenggaraan Pemerintahan dan Pemberdayaan Masyarakat Nagari		Penyediaan Komponen Instalasi Listrik/Penerangan Bangunan Kantor	Jumlah Peralatan Listrik yang disediakan	Jenis	jenis	22.000.000	10	3.390.613	jenis	1.000.000		-	10	3.390.613		15,41	Kec. Sangir
			Penyediaan Peralatan dan Perlengkapan Kantor	Jumlah Alat Tulis Kantor yang disediakan	Jenis	jenis	38.986.500	3	12.219.685	jenis	6.000.000	10	39.955.000	13	52.174.685		133,83	Kec. Sangir
			Penyediaan Peralatan Rumah Tangga	Jumlah Peralatan Rumah Tangga yang disediakan	Jenis	35.500	37.000.000	6500	2.765.000	5000	7.000.000	5	1.612.000	6505	4.377.000	18	11,83	Kec. Sangir
			Penyediaan Barang Cetak dan Penggandaan	Jumlah bahan cetak yang disediakan	Jenis	jenis	180.000.000	jenis	19.824.500	jenis	25.000.000	7			19.824.500		11,01	Kec. Sangir
				Jumlah penggandaan yang disediakan	Lembar	jenis	7.298.500	jenis	6.611.785	jenis	1.000.000	3.349	461.000		7.072.785		96,91	Kec. Sangir
			Penyelenggaraan Rapat Koordinasi dan Konsultasi SKPD	Jumlah Rapat Koordinasi dan Konsultasi yang dilaksanakan	Kali	kali	588.518.000	kali	69.737.000	kali	84.000.000	0	65.918.900		135.655.900		23,05	Kec. Sangir
				Jumlah Makanan dan Minuman Tamu yang disediakan	Kotak	1.360	34.000.000	200	550.000	200	5.000.000	60	-	260	550.000	19	1,62	Kec. Sangir

No	Sasaran	Kode	Urusan/bidang urusan Pemerintahan Daerah dan Program/Kegiatan/Sub Kegiatan	Indikator Kinerja Program (outcome)/Kegiatan/Sub Kegiatan (Output)	Satuan	Target RPJMD pada Tahun 2021-2026 (Akhir Periode RPJMD)		Realisasi Capaian Kinerja RPJMD Kabupaten/Kota sampai dengan RKPD Perangkat Daerah Tahun Lalu (2021)		Target Kinerja dan Anggaran RKPD Kabupaten/Kota. Tahun Berjalan yang dievaluasi 2022		Realisasi Capaian Kinerja dan Anggaran RKPD Kabupaten/Kota yang dievaluasi 2022		Realisasi Kinerja dan Anggaran RPJMD Kabupaten/ Kota Perangkat daerah s.d Tahun 2022		Tingkat Capaian Kinerja dan Realisasi Anggaran RPJMD Kabupaten/Kota Tahun 2022 (%)		Perangkat Daerah Penanggung Jawab
						6	7	8	13	(14)=7+13	(15)=14/6x100	16						
1	2	3	4	5		K	Rp	K	Rp	K	Rp	K	Rp	K	Rp	K	%	
				Jumlah Makanan dan Minuman Rapat yang disediakan	Kotak	2.000	50.000.000	400	26.713.000	320	8.000.000	0	-	400	26.713.000	20	53,43	Kec. Sangir
			Penyediaan Jasa Penunjang Urusan Pemerintahan Daerah	Persentase ketersediaan jasa penunjang yang tersedia	%	100	95.307.000	100	7.312.570	100%	12.000.000		5.889.596		13.202.166		13,85	
			Penyediaan Jasa Surat Menyurat	Jumlah Materai yang tersedia	Buah	1.080	9.000.000	180	1.500.000	180	1.500.000	25	900.000	205	2.400.000	19	26,67	Kec. Sangir
			Penyediaan Jasa Komunikasi, Sumber Daya Air dan Listrik	Jumlah Pemakaian Jasa Listrik	KWH	8.900	46.000.000	1700	1.736.000	1400	8.000.000	176	2.721.165	1876	4.457.165	21	9,69	Kec. Sangir
				Jumlah Pemakaian Telepon/wifi	GB	1.500	6.000.000	250	501.570	250	1.000.000	293	426.931	543	928.501	36	15,48	Kec. Sangir
				Jumlah Pemakaian Air	Kubik	1.020	6.000.000	170	810.000	170	1.000.000	13	616.500	183	1.426.500	18	23,78	Kec. Sangir
			Penyediaan Jasa Peralatan dan Perlengkapan Kantor	Jumlah Jasa Perbaikan Peralatan dan Perlengkapan Kantor	Unit	unit	8.300.000	Unit	2.765.000	Unit	500.000	0	1.225.000		3.990.000		48,07	Kec. Sangir
			Penyediaan jasa Pelayanan Umum Kantor	Jumlah Tenaga Petugas kebersihan Kantor	orang	1	20.007.000	1	17.400.000				-		17.400.000		86,97	
			Pemeliharaan Barang Milik Daerah Penunjang Urusan Pemerintahan Daerah	Persentase barang milik daerah yang dipelihara	%	100	2.104.250.000	100	106.799.500	100	370.000.000		23.060.003		129.859.503		6,17	
			Pemeliharaan rutin/ rehabilitasi Gedung Kantor dan Bangunan Lainnya	Jumlah Jasa pemeliharaan rutin/rehabilitasi Gedung Kantor dan Bangunan lainnya	Unit	5	1.700.000.000	1	91.870.000	1 unit	300.000.000	7	-	8	91.870.000	160	5,40	Kec. Sangir
			Penyediaan jasa pemeliharaan, biaya pemeliharaan dan pajak kendaraan perorangan dinas atau kendaraan dinas jabatan	Jumlah Kendaraan dinas jabatan yang terpelihara	Unit	24	215.000.000	4	14.929.500	4 unit	35.000.000	0	23.060.003	4	37.989.503	17	17,67	Kec. Sangir
				jumlah pemeliharaan kendaraan dinas	Unit	24	89.250.000	4		4 unit	15.000.000							
			pengadaan kendaraan dinas / operasinal	jumlah kendaraan dinas yang di operasinal	Unit	5	100.000.000			1 unit	20.000.000							
			PROGRAM PENYELENGGARAAN PEMERINTAHAN DAN PELAYANAN PUBLIK	Persentase Layanan PATEN	Persen	100	360.000.000	100	5.000.000	55	60.000.000		1.090.000		6.090.000		1,69	
			Koordinasi penyelenggaraan kegiatan Pemerintahan di tingkat Kecamatan	Persentase koordinasi penyelenggaraan kegiatan pemerintahan di tingkat kecamatan	Persen	100	180.000.000	100	-	100	50.000.000		-		-			

No	Sasaran	Kode	Urusan/bidang urusan Pemerintahan Daerah dan Program/Kegiatan/Sub Kegiatan	Indikator Kinerja Program (outcome)/Kegiatan/Sub Kegiatan (Output)	Satuan	Target RPJMD pada Tahun 2021-2026 (Akhir Periode RPJMD)		Realisasi Capaian Kinerja RPJMD Kabupaten/Kota sampai dengan RKPD Perangkat Daerah Tahun Lalu (2021)		Target Kinerja dan Anggaran RKPD Kabupaten/Kota. Tahun Berjalan yang dievaluasi 2022		Realisasi Capaian Kinerja dan Anggaran RKPD Kabupaten/Kota yang dievaluasi 2022		Realisasi Kinerja dan Anggaran RPJMD Kabupaten/ Kota Perangkat daerah s.d Tahun 2022		Tingkat Capaian Kinerja dan Realisasi Anggaran RPJMD Kabupaten/Kota Tahun 2022 (%)		Perangkat Daerah Penanggung Jawab
						6	7	8	13	(14)=7+13	(15)=14/6x100	16						
1	2	3	4	5		K	Rp	K	Rp	K	Rp	K	Rp	K	Rp	K	%	
			Koordinasi/Sinergi Perencanaan dan Pelaksanaan Kegiatan Pemerintahan dengan Perangkat Daerah dan Instansi Vertikal Terkait	Jumlah rapat koordinasi ekonomi pembangunan yang dilaksanakan	Kali	6	111.000.000	2	-	2 kali	20.000.000	0		2		33	0,00	Kec. Sangir
				Jumlah kegiatan pendidikan dan kesehatan yang dilaksanakan	Kegiatan	20	42.000.000	4	-	8 keg	5.000.000	0	-	4	-	20	0,00	Kec. Sangir
				Terfasilitasinya kegiatan pemuda dan olah raga	Kegiatan	6	11.000.000	2	-	2kali	20.000.000	0	-	2	-	33	0,00	Kec. Sangir
				Jumlah kegiatan koordinasi bidang kesejahteraan Sosial yang dilaksanakan	Kali	20	16.000.000	4	-	8 keg	5.000.000	0	-	4	-	20	0,00	Kec. Sangir
			Penyelenggaraan Urusan Pemerintahan yang tidak Dilaksanakan oleh Unit Kerja Perangkat Daerah yang ada di Kecamatan	Persentase kegiatan pelayanan kepada masyarakat di wilayah kecamatan	Persen	100	205.000.000	40	5.000.000	55	10.000.000		1.090.000		6.090.000		2,97	
			Peningkatan Efektifitas Pelaksanaan Pelayanan kepada Masyarakat di Wilayah Kecamatan	Jumlah layanan PATEN yang dilaksanakan	Layanan		205.000.000	9	5.000.000	9	10.000.000	0		9	5.000.000		2,44	Kec. Sangir
			PROGRAM PEMBERDAYAAN MASYARAKAT DESA DAN KELURAHAN	Jumlah kegiatan pemberdayaan	Kegiatan	6	374.000.000	6	19.885.000	6	53.000.000		12.890.000		32.775.000		8,76	
			Koordinasi Kegiatan Pemberdayaan Desa	Terkoordinasinya kegiatan pemberdayaan desa	Kegiatan	6	374.000.000	6	19.885.000	6	53.000.000		12.890.000		32.775.000		8,76	
			Peningkatan Efektifitas Kegiatan Pemberdayaan Masyarakat di Wilayah Kecamatan	Jumlah kegiatan pemberdayaan masyarakat di wilayah kecamatan yang dilaksanakan	Kegiatan	15	374.000.000	3	19.885.000	3 keg	53.000.000	0	12.890.000	3	32.775.000	20	8,76	Kec. Sangir
			PROGRAM KOORDINASI KETENTRAMAN DAN KETERTIBAN UMUM	Cakupan penegakan Perda yang difasilitasi	Persen	100	136.210.000	100	6.000.000	100	13.000.000		-		6.000.000		4,40	
			Koordinasi Upaya Penyelenggaraan Ketenteraman dan Ketertiban Umum	Persentase penyelesaian masalah-masalah terkait ketentraman dan ketertiban umum	Persen	100	136.210.000	100	6.000.000	100	13.000.000		-		6.000.000		4,40	
			Sinergitas dengan Kepolisian Negara Republik Indonesia, Tentara Nasional Indonesia dan Instansi Vertikal di Wilayah Kecamatan	Jumlah kegiatan rapat koordinasi masalah trantib yang dilaksanakan	Kali	25	136.210.000	4	6.000.000	5 kali	13.000.000	0	-	4	6.000.000	16	4,40	Kec. Sangir

No	Sasaran	Kode	Urusan/bidang urusan Pemerintahan Daerah dan Program/Kegiatan/Sub Kegiatan	Indikator Kinerja Program (outcome)/Kegiatan/Sub Kegiatan (Output)	Satuan	Target RPJMD pada Tahun 2021-2026 (Akhir Periode RPJMD)		Realisasi Capaian Kinerja RPJMD Kabupaten/Kota sampai dengan RKPD Perangkat Daerah Tahun Lalu (2021)		Target Kinerja dan Anggaran RKPD Kabupaten/Kota. Tahun Berjalan yang dievaluasi 2022		Realisasi Capaian Kinerja dan Anggaran RKPD Kabupaten/Kota yang dievaluasi 2022		Realisasi Kinerja dan Anggaran RPJMD Kabupaten/ Kota Perangkat daerah s.d Tahun 2022		Tingkat Capaian Kinerja dan Realisasi Anggaran RPJMD Kabupaten/Kota Tahun 2022 (%)		Perangkat Daerah Penanggung Jawab
						6	7	8	13	(14)=7+13	(15)=14/6x100	16						
1	2	3	4	5		K	Rp	K	Rp	K	Rp	K	Rp	K	Rp	K	%	
			PROGRAM PENYELENGGARAAN URUSAN PEMERINTAHAN UMUM	Persentase pelaksanaan urusan pemerintahan umum tingkat kecamatan	Persen	100	870.000.000	100	35.000.000	100	135.000.000		157.020.000		192.020.000		22,07	
			Penyelenggaraan Urusan Pemerintahan Umum sesuai Penugasan Kepala Daerah	Terfasilitasinya penyelenggaraan urusan pemerintahan umum sesuai penugasan kepala daerah	Persen	100	870.000.000	100	35.000.000	100	135.000.000		157.020.000		192.020.000		22,07	
			Pembinaan Persatuan dan Kesatuan Bangsa	Jumlah peringatan hari besar nasional dan daerah yang dilaksanakan	Kegiatan	10	335.000.000	2	25.000.000	2 keg	50.000.000	1	-	3	25.000.000	30	7,46	Kec. Sangir
			Pembinaan Kerukunan Antarsuku dan Intrasuku, Umat Beragama, Ras, dan Golongan Lainnya Guna Mewujudkan Stabilitas Keamanan Lokal, Regional, dan Nasional	Jumlah kegiatan Keagamaan/ Vestifal/ budaya yang dilaksanakan	Kegiatan	10	315.000.000			2 keg	65.000.000							
			Pelaksanaan Tugas Forum Koordinasi Pimpinan di Kecamatan	Jumlah kegiatan koordinasi bidang kesejahteraan Sosial yang dilaksanakan	Kegiatan	25	45.000.000	-	10.000.000	5 kali	5.000.000	0	7.200.000		17.200.000	0	38,22	Kec. Sangir
				Jumlah kegiatan pendidikan dan kesehatan yang dilaksanakan	Kegiatan	10	115.000.000	2	-	2	5.000.000	0	-	2	-	20	0,00	
				Jumlah koordinasi dan pembinaan pemuda dan olaraga yang dilaksanakan	Kali	10	23.000.000	2	-	2	5.000.000	0	-	2	-	20	0,00	
				Jumlah rapat koordinasi ekonomi pembangunan yang dilaksanakan	kali	10	19.500.000	2	-	2	3.500.000	0	-	2	-	20	0,00	
				Jumlah rapat koordinasi yang dilaksanakan	Kali	10	17.500.000	4	-	2	1.500.000	0	-	4	-	40	0,00	
				PROGRAM PEMBINAAN DAN PENGAWASAN PEMERINTAHAN DESA	Persentase pembinaan dan pengawasan pemerintahan desa	Persen	100	252.000.000	100	20.200.000	100	39.000.000		18.458.000		38.658.000		15,34
	Fasilitasi, Rekomendasi dan Koordinasi Pembinaan dan Pengawasan Pemerintahan Desa	Jumlah desa yang difasilitasi, dimonitoring dan dievaluasi	Nagari	35	252.000.000	7	20.200.000	100	39.000.000		18.458.000		38.658.000		15,34	Kec. Sangir		
		Fasilitasi Penyusunan Peraturan Desa dan Peraturan Kepala Desa	Terfasilitasinya Penyusunan Peraturan Desa dan Peraturan Kepala Desa	Nagari	7	161.000.000	-	1.000.000	7 nagari	1.000.000	1	-		1.000.000	0	0,62	Kec. Sangir	
		Fasilitasi Administrasi Tata Pemerintahan Desa	Terfasilitasinya Administrasi Tata Pemerintahan Desa	Nagari	7	2.000.000	-	2.000.000	7 nagari	2.000.000	0	-		2.000.000	0	100,00	Kec. Sangir	

No	Sasaran	Kode	Urusan/bidang urusan Pemerintahan Daerah dan Program/Kegiatan/Sub Kegiatan	Indikator Kinerja Program (outcome)/Kegiatan/Sub Kegiatan (Output)	Satuan	Target RPJMD pada Tahun 2021-2026 (Akhir Periode RPJMD)		Realisasi Capaian Kinerja RPJMD Kabupaten/Kota sampai dengan RKPD Perangkat Daerah Tahun Lalu (2021)		Target Kinerja dan Anggaran RKPD Kabupaten/Kota. Tahun Berjalan yang dievaluasi 2022		Realisasi Capaian Kinerja dan Anggaran RKPD Kabupaten/Kota yang dievaluasi 2022		Realisasi Kinerja dan Anggaran RPJMD Kabupaten/ Kota Perangkat daerah s.d Tahun 2022		Tingkat Capaian Kinerja dan Realisasi Anggaran RPJMD Kabupaten/Kota Tahun 2022 (%)		Perangkat Daerah Penanggung Jawab
						6	7	7	8	13	(14)=7+13	(15)=14/6x100	16					
1	2	3	4	5		K	Rp	K	Rp	K	Rp	K	Rp	K	Rp	K	%	
			Fasilitasi Pengelolaan Keuangan Desa dan Pendayagunaan Aset Desa	Terfasilitasinya pengelolaan keuangan Desa dan pendayagunaan aset Desa	Nagari	7	3.000.000	7	3.000.000	7 nagari	2.000.000	0	-	7	3.000.000	100	100,00	Kec. Sangir
			Fasilitasi Penerapan dan Penegakan Peraturan Perundang-Undangan	Terfasilitasinya penerapan dan Penegakan Peraturan Perundang-Undangan	Nagari	7	5.000.000	-	1.000.000	7 nagari	5.000.000	0	-		1.000.000	0	20,00	Kec. Sangir
			Fasilitasi Pelaksanaan Tugas Kepala Desa dan Perangkat Desa	Terfasilitasinya Pelaksanaan Tugas Kepala Desa dan Perangkat Desa	Nagari	7	4.000.000	-	1.000.000	7 nagari	4.000.000	0	-		1.000.000	0	25,00	Kec. Sangir
			Fasilitasi Pelaksanaan Tugas dan Fungsi Badan Permusyawaratan Desa	Terfasilitasinya Pelaksanaan Tugas Dan Fungsi Badan Permusyawaratan Desa	Nagari	7	4.000.000	-	1.000.000	7 nagari	4.000.000	0	-		1.000.000	0	25,00	Kec. Sangir
			Rekomendasi Pengangkatan dan Pemberhentian Perangkat Desa	Terfasilitasinya Rekomendasi Pengangkatan dan Pemberhentian Perangkat Desa	Nagari	7	6.000.000	-	1.000.000	7 nagari	6.000.000	0	-		1.000.000	0	16,67	Kec. Sangir
			Fasilitasi Sinkronisasi Perencanaan Pembangunan Daerah dengan Pembangunan Desa	Jumlah Dokumen Musrenbang Kecamatan yang dihasilkan	Dokumen	1	67.000.000	1	10.200.000	1 dok	15.000.000	1	18.458.000	2	28.658.000	200	42,77	Kec. Sangir
			Fasilitasi Penataan, Pemanfaatan, dan Pendayagunaan Ruang Desa Serta Penetapan dan Penegasan Batas Desa	Terfasilitasinya Pembinaan Nagari	Nagari	0	-	-	-	4		0	-		-			Kec. Sangir
							14.049.663.000		1.768.701.723		2.569.000.000		1.363.587.090		3.132.288.813			

FORMULIR. E.60
EVALUASI TERHADAP HASIL PELAKSANAAN RKPD
KABUPATEN SOLOK SELATAN
TAHUN 2022

KECAMATAN SANGIR JUJUAN

No	Sasaran	Kode	Urusan/bidang urusan Pemerintahan Daerah dan Program/Kegiatan/Sub Kegiatan	Indikator Kinerja Program (outcome)/Kegiatan/Sub Kegiatan (Output)	Satuan	Target RPJMD pada Tahun 2021-2026 (Akhir Periode RPJMD)		Realisasi Capaian Kinerja RPJMD Kabupaten/Kota sampai dengan RKPD Perangkat Daerah Tahun Lalu (2021)		Target Kinerja dan Anggaran RKPD Kabupaten/Kota. Tahun Berjalan yang dievaluasi 2022		Realisasi Kinerja Pada Triwulan				Realisasi Capaian Kinerja dan Anggaran RKPD Kabupaten/Kota yang dievaluasi 2022		Realisasi Kinerja dan Anggaran RPJMD Kabupaten/ Kota Perangkat daerah s.d Tahun 2022		Tingkat Capaian Kinerja dan Realisasi Anggaran RPJMD Kabupaten/Kota Tahun 2022 (%)		Perangkat Daerah Penanggung Jawab	
						6		7		8		I		II		13		(14)=7+13		(15)=14/6x100			16
						K	Rp	K	Rp	K	Rp	K	Rp	K	Rp	K	Rp	K	Rp	K	Rp		K
1	Meningkatkan kualitas Pelayanan Administrasi Terpadu Kecamatan		PROGRAM PENUNJANG URUSAN PEMERINTAHAN DAERAH KABUPATEN/KOTA	Cakupan Layanan Operasional Kantor	Persen	100	14.640.400.000	98	1.701.687.148	100	1.696.858.035		239.410.762		407.150.708		646.561.470		2.310.250.291			Kec. SJJ	
			Administrasi Keuangan Perangkat Daerah	Persentase Pemenuhan Kinerja Pelayanan Keuangan Perangkat Daerah	Persen	100	8.897.600.000	100	1.408.081.648	100	1.378.858.035		207.407.062		378.031.248		585.438.310		1.865.980.191				
			Penyediaan Gaji dan Tunjangan ASN	Jumlah ASN yang dibayarkan Gaji dan Tunjangan	Orang	68	8.150.000.000	12	1.360.561.648	12	1.330.858.035	12	194.882.062	12	370.681.248	12	565.563.310	20	1.720.502.691	29	23,23		
			Penyediaan Administrasi Pelaksanaan Tugas ASN	Jumlah Tenaga Administrasi Keuangan yang dibayarkan honorinya	Orang	36	510.000.000	7	47.520.000	7	48.000.000	6	12.525.000	6	7.350.000	6	19.875.000	12	75.677.500	33	25,48		
				Jumlah Tenaga Pendukung Operasional Kantor yang dibayarkan honorinya	Orang	5	237.600.000	-	-	-	-	0	-	0	-	0	-	5	69.800.000	100	95,62		
			Administrasi Umum Perangkat Daerah	Persentase Pemenuhan Kinerja Pelayanan Administrasi Umum Perangkat Daerah	Persen	100	705.000.000	99	187.769.600	100	209.000.000		28.591.500		24.090.000		52.681.500		287.396.950				
			Penyediaan Komponen Instalasi Listrik/Penerangan Bangunan Kantor	Jumlah Peralatan Listrik yang disediakan	Jenis	30	15.000.000	5	3.000.000	5	3.000.000	0	-	2	-	2	-	7	4.465.100	23	20,30		
			Penyediaan Peralatan dan Perlengkapan Kantor	Jumlah Peralatan dan Perlengkapan Kantor yang disediakan	Unit	8	275.000.000	4	21.984.000	4	40.000.000	0	2.066.500	3	3.510.000	3	5.576.500	7	35.365.750	88	66,73		
				Jumlah Alat Tulis Kantor yang disediakan	Jenis	60	102.000.000	10		10		10		10	-	10	-	20	21.034.000	33	21,46		
			Penyediaan Peralatan Rumah Tangga	Jumlah Peralatan Rumah Tangga yang disediakan	Jenis	30	20.000.000	5	4.000.000	5	4.000.000	5		5	450.000	5	450.000	10	3.799.800	33	17,27		
			Penyediaan Barang Cetak dan Penggandaan	Jumlah bahan cetak yang disediakan	Jenis	42	63.000.000	7	9.999.700	7	12.000.000	7	140.000	1	2.230.000	7	2.370.000	14	9.954.800	33	21,18		
				Jumlah penggandaan yang disediakan	Lembar	84.000		12.000		12.000	-	3.349		3.000	-	6.349	-	18.349	4.904.700	22	23,36		
			Fasilitasi Kunjungan Tamu	Jumlah Makanan dan Minuman Tamu yang disediakan	Kotak	600		0		-	-	0	-	0	-	0	-	0	-	0	0,00		
			Penyelenggaraan Rapat Koordinasi dan Konsultasi SKPD	Jumlah Rapat Koordinasi dan Konsultasi yang dilaksanakan	Kali	2.200	125.000.000	325	148.785.900	375	150.000.000	105	26.385.000	95	17.900.000	200	44.285.000	525	193.112.800	24	17,91		
				Jumlah Makanan dan Minuman Rapat yang disediakan	Kotak	2.000	105.000.000	285		300		60		17	-	77		362	11.760.000	18	19,60		
				Jumlah Makanan dan Minuman Tamu yang disediakan	Kotak	200		100		100		0	-	0	-	0	-	100	3.000.000	50	50,00		
			Pengadaan Barang Milik Daerah Penunjang Urusan Pemerintah Daerah	Persentase Barang Milik Daerah yang tersedia	%	100	4.015.000.000	100	9.850.000	100	-		-		-		-		63.223.250				
			Pengadaan Meubeleur	Jumlah Mebeleur yang disediakan	Unit	45		30		-		0	-	0	-	0	-	30	13.848.000	67	26,89		
			Pengadaan Peralatan dan Mesin Lainnya	Jumlah Peralatan dan Mesin Kantor yang disediakan	Unit	12	70.000.000	0		-		0	-	0	-	0	-	0	-	0	0,00		
			Pengadaan Sarana dan Prasarana Pendukung Gedung Kantor atau Bangunan Lainnya	Jumlah Sarana dan Prasarana Pendukung Gedung Kantor atau Bangunan Lainnya	Unit	4	3.945.000.000	1	9.850.000	2		0	-	0	-	0	-	1	49.375.250	25	20,15		
			Penyediaan Jasa Penunjang Urusan Pemerintahan Daerah	Persentase ketersediaan jasa penunjang yang tersedia	%	100	112.800.000	92	18.020.050	100	24.000.000		850.000		1.913.260		2.763.260		13.599.200				
			Penyediaan Jasa Surat Menyurat	Jumlah Materai yang tersedia	Buah	1.650	2.800.000	150	3.000.000	300	2.000.000	25		50	-	75	-	225	3.250.000	14	19,70		
			Penyediaan Jasa Komunikasi, Sumber Daya Air dan Listrik	Jumlah Pemakaian Jasa Listrik	KWH	8.100	60.000.000	1.310	7.025.050	1.350		176	-	0	963.260	176	963.260	1486	1.939.000	18	16,16		
				Jumlah Pemakaian Telepon	GB	7.120		1.110		1.120	12.000.000	293		154	-	447	-	1557	5.290.200	22	25,93		
				Jumlah Pemakaian Air	Kubik	1.080		0		180		13		13	-	26	-	26	120.000	2	2,22		
			Penyediaan Jasa Peralatan dan Perlengkapan Kantor	Jumlah Jasa Perbaikan Peralatan dan Perlengkapan Kantor	Unit	36	50.000.000	6	7.995.000	6	10.000.000	0	850.000	0	950.000	0	1.800.000	6	3.000.000	17	11,54		
			Pemeliharaan Barang Milik Daerah Penunjang Urusan Pemerintahan Daerah	Persentase barang milik daerah yang dipelihara	%	100	910.000.000	100	77.965.850	100	85.000.000		2.562.200		3.116.200		5.678.400		80.050.700				
			Penyediaan Jasa Pemeliharaan, Biaya Pemeliharaan, Pajak, dan Perizinan Kendaraan Dinas Operasional atau Lapangan	Jumlah Kendaraan Dinas/ Operasional yang terpelihara	Unit	43	390.000.000	7	44.791.450	8	55.000.000	7	2.562.200	7	3.116.200	7	5.678.400	14	68.067.500	33	18,15		
				Jumlah Perizinan Kendaraan Dinas/ Operasional	Unit	42		7	3.505.300	8		0	-	0	-	0	-	7	1.983.200	17	13,22		
			Pemeliharaan/Rehabilitasi Gedung Kantor dan Bangunan Lainnya	Jumlah Gedung Kantor dan Bangunan Lainnya yang dipelihara	Unit	3	520.000.000	1	29.669.100	2	30.000.000	0	-	0	-	0	-	1	10.000.000	33	6,25		

No	Sasaran	Kode	Urusan/bidang urusan Pemerintahan Daerah dan Program/Kegiatan/Sub Kegiatan	Indikator Kinerja Program (outcome)/Kegiatan/Sub Kegiatan (Output)	Satuan	Target RPJMD pada Tahun 2021-2026 (Akhir Periode RPJMD)		Realisasi Capaian Kinerja RPJMD Kabupaten/Kota sampai dengan RKPD Perangkat Daerah Tahun Lalu (2021)		Target Kinerja dan Anggaran RKPD Kabupaten/Kota. Tahun Berjalan yang dievaluasi 2022		Realisasi Kinerja Pada Triwulan				Realisasi Capaian Kinerja dan Anggaran RKPD Kabupaten/Kota yang dievaluasi 2022		Realisasi Kinerja dan Anggaran RPJMD Kabuapten/ Kota Perangkat daerah s.d Tahun 2022		Tingkat Capaian Kinerja dan Realisasi Anggaran RPJMD Kabupaten/Kota Tahun 2022 (%)		Perangkat Daerah Penanggung Jawab
						K	Rp	K	Rp	K	Rp	I		II		K	Rp	K	Rp	K	%	
												9	10	13	(14)=7+13							
1	2	3	4	5		K	Rp	K	Rp	K	Rp	K	Rp	K	Rp	K	Rp	K	Rp	K	%	
			PROGRAM PENYELENGGARAAN PEMERINTAHAN DAN PELAYANAN PUBLIK	Persentase Layanan PATEN	Persen	100	466.000.000	40		55	35.000.000		-		3.600.000		3.600.000		13.468.000			Kec. SJJ
			Koordinasi Penyelenggaraan Kegiatan Pemerintahan di Tingkat Kecamatan	Persentase koordinasi penyelenggaraan kegiatan pemerintahan di tingkat kecamatan	Persen	100	466.000.000	50		100	35.000.000		-		-		-		6.018.000			
			Koordinasi/Sinergi Perencanaan dan Pelaksanaan Kegiatan Pemerintahan dengan Perangkat Daerah dan Instansi Vertikal Terkait	Jumlah rapat koordinasi ekonomi pembangunan yang dilaksanakan	Kali	4	36.000.000	1	-	2	35.000.000	0	-	0	-	0	-	1	3.918.000	25	39,18	
				Jumlah kegiatan pendidikan dan kesehatan yang dilaksanakan	Kegiatan	4	100.000.000	0	-	2		0	-	0	-	0	-	0	-	0	0,00	
				Terfasilitasinya kegiatan pemuda dan olah raga	Kegiatan	2	150.000.000	0	-	1		0	-	0	-	0	-	0	-	0	0,00	
				Terfasilitasinya kegiatan seni dan budaya	Kegiatan		150.000.000															
				Jumlah kegiatan koordinasi bidang kesejahteraan Sosial yang dilaksanakan	Kali	4	30.000.000	0	-	2		0	-	1	-	1	2.100.000	25	35,00			
			Penyelenggaraan Urusan Pemerintahan yang tidak Dilaksanakan oleh Unit Kerja Perangkat Daerah yang ada di Kecamatan	Persentase kegiatan pelayanan kepada masyarakat di wilayah kecamatan	Persen	100	30.000.000	40		55	6.000.000		-		3.600.000		3.600.000		7.450.000			
			Peningkatan Efektifitas Pelaksanaan Pelayanan kepada Masyarakat di Wilayah Kecamatan	Jumlah layanan PATEN yang dilaksanakan	Layanan	192	30.000.000	24	-	32	6.000.000	6		6	3.600.000	12	3.600.000	36	7.450.000	19	5,87	
2.	Meningkatnya kualitas Pemberdayaan		PROGRAM PEMBERDAYAAN MASYARAKAT DESA DAN KELURAHAN	Jumlah kegiatan pemberdayaan	Kegiatan	6	370.000.000	6		6	40.000.000		-		3.320.000		3.320.000		19.885.000			Kec. SJJ
			Koordinasi Kegiatan Pemberdayaan Desa	Terkoordinasinya kegiatan pemberdayaan desa	Kegiatan	6	370.000.000	6		6	40.000.000		-		3.320.000		3.320.000		19.885.000			
			Peningkatan Efektifitas Kegiatan Pemberdayaan Masyarakat di Wilayah Kecamatan	Jumlah kegiatan pemberdayaan masyarakat di wilayah kecamatan yang dilaksanakan	Kegiatan	18	370.000.000	3	29.642.000	4	40.000.000	0	-	0	3.320.000	0	3.320.000	3	19.885.000	17	7,95	
			PROGRAM KOORDINASI KETENTRAMAN DAN KETERTIBAN UMUM	Cakupan penegakan Perda yang difasilitasi	Persen	100	70.000.000	67		100	6.000.000		-		-		-		7.275.000			Kec. SJJ
			Koordinasi Upaya Penyelenggaraan Ketenteraman dan Ketertiban Umum	Persentase penyelesaian masalah-masalah terkait ketentraman dan ketertiban umum	Persen	100	70.000.000	67		100	6.000.000		-		-		-		7.275.000			
			Sinergitas dengan Kepolisian Negara Republik Indonesia, Tentara Nasional Indonesia dan Instansi Vertikal di Wilayah Kecamatan	Jumlah kegiatan rapat koordinasi masalah trantrib yang dilaksanakan	Kali	18	70.000.000	2		3	6.000.000	0	-	1	-	1	-	3	7.275.000	17	2,17	
			PROGRAM PENYELENGGARAAN URUSAN PEMERINTAHAN UMUM	Persentase pelaksanaan urusan pemerintahan umum tingkat kecamatan	Persen	100	918.000.000	91		100	90.000.000		600.000		39.223.520		39.823.520		106.438.100			Kec. SJJ
			Penyelenggaraan Urusan Pemerintahan Umum sesuai Penugasan Kepala Daerah	Terfasilitasinya penyelenggaraan urusan pemerintahan umum sesuai penugasan kepala daerah	Persen	100	918.000.000	91		100	90.000.000		600.000		39.223.520		39.823.520		106.438.100			
			Pembinaan Persatuan dan Kesatuan Bangsa	Terfasilitasinya kegiatan hari besar nasional dan daerah	Kegiatan	12	488.000.000	2	19.915.000	2	40.000.000	1		0	-	1	-	3	28.780.000	25	11,51	
			Pembinaan Kerukunan Antarsuku dan Intrasuku, Umat Beragama, Ras, dan Golongan Lainnya Guna Mewujudkan Stabilitas Keamanan Lokal, Regional, dan Nasional	Jumlah kegiatan Keagamaan yang dilaksanakan	Kegiatan	30	370.000.000	4	2.485.000	4	40.000.000	2	600.000	1	39.223.520	3	39.823.520	7	63.658.100	23	33,68	
			Pelaksanaan Tugas Forum Koordinasi Pimpinan di Kecamatan	Jumlah kegiatan rapat koordinasi pimpinan di kecamatan yang dilaksanakan	Kali	24	60.000.000	4	7.020.000	4	10.000.000	0	-	1	-	1	-	5	14.000.000	21	20,00	
				Jumlah rapat koordinasi ekonomi pembangunan yang dilaksanakan	Kali	8		0		-		0	-	0	-	0	-	0	-	0	0,00	
				Jumlah kegiatan pendidikan dan kesehatan yang dilaksanakan	Kegiatan	8		0		-		0	-	0	-	0	-	0	-	0	0,00	
				Terfasilitasinya kegiatan pemuda dan olah raga	Kegiatan	4		0		-		0	-	0	-	0	-	0	-	0	0,00	
				Jumlah kegiatan koordinasi bidang kesejahteraan Sosial yang dilaksanakan	Kali	4		0		-		0	-	0	-	0	-	0	-	0	0,00	
				Jumlah Car Free Day yang dilaksanakan	Kali	180		0		-		0	-	0	-	0	-	0	-	0	0,00	
			PROGRAM PEMBINAAN DAN PENGAWASAN PEMERINTAHAN DESA	Persentase pembinaan dan pengawasan pemerintahan desa	Persen	100	370.000.000	100	5.240.000	100	26.000.000		7.372.000		-		7.372.000		37.200.000			Kec. SJJ
			Fasilitasi, Rekomendasi dan Koordinasi Pembinaan dan Pengawasan Pemerintahan Desa	Jumlah desa yang difasilitasi, dimonitoring dan dievaluasi	Nagari	4	370.000.000	4	5.240.000	4	26.000.000		7.372.000		-		7.372.000		37.200.000			
			Fasilitasi Penyusunan Peraturan Desa dan Peraturan Kepala Desa	Terfasilitasinya Penyusunan Peraturan Desa dan Peraturan Kepala Desa	Nagari	25	25.000.000	4	975.000	4	2.000.000	4		4	-	4	-	8	2.500.000	100	62,50	
			Fasilitasi Administrasi Tata Pemerintahan Desa	Terfasilitasinya Administrasi Tata Pemerintahan Desa	Nagari	25	25.000.000	4	-	4	2.000.000	0	-	4	-	4	-	8	3.500.000	33	3,21	

No	Sasaran	Kode	Urusan/bidang urusan Pemerintahan Daerah dan Program/Kegiatan/Sub Kegiatan	Indikator Kinerja Program (outcome)/Kegiatan/Sub Kegiatan (Output)	Satuan	Target RPJMD pada Tahun 2021-2026 (Akhir Periode RPJMD)		Realisasi Capaian Kinerja RPJMD Kabupaten/Kota sampai dengan RKPD Perangkat Daerah Tahun Lalu (2021)		Target Kinerja dan Anggaran RKPD Kabupaten/Kota. Tahun Berjalan yang dievaluasi 2022		Realisasi Kinerja Pada Triwulan				Realisasi Capaian Kinerja dan Anggaran RKPD Kabupaten/Kota yang dievaluasi 2022	Realisasi Kinerja dan Anggaran RPJMD Kabuapten/ Kota Perangkat daerah s.d Tahun 2022	Tingkat Capaian Kinerja dan Realisasi Anggaran RPJMD Kabupaten/Kota Tahun 2022 (%)		Perangkat Daerah Penanggung Jawab		
						6	7	8	9		10		13	(14)=7+13	(15)=14/6x100			16				
									K	Rp	K	Rp							K		Rp	K
1	2	3	4	5		K	Rp	K	Rp	K	Rp	K	Rp	K	Rp	K	Rp	K	%			
			Fasilitasi Pengelolaan Keuangan Desa dan Pendayagunaan Aset Desa	Terfasilitasinya pengelolaan keuangan Desa dan pendayagunaan aset Desa	Nagari	25	25.000.000	4	-	4	2.000.000	0	-	0	-	0	-	4	3.000.000	17	13,64	
			Fasilitasi Pelaksanaan Tugas Kepala Desa dan Perangkat Desa	Terfasilitasinya Pelaksanaan Tugas Kepala Desa dan Perangkat Desa	Nagari	25	25.000.000	4	-	4	2.000.000	0	-	0	-	0	-	4	1.000.000	50	25,00	
			Fasilitasi Pelaksanaan Pemilihan Kepala Desa	Terfasilitasinya Pelaksanaan Pemilihan Kepala Desa	Nagari	5	20.000.000	0	-	4	2.000.000	0		0	-	0	-	0	-	0	0,00	
			Fasilitasi Pelaksanaan Tugas dan Fungsi Badan Permusyawaratan Desa	Terfasilitasinya Pelaksanaan Tugas Dan Fungsi Badan Permusyawaratan Desa	Nagari	25	25.000.000	4	-	4	2.000.000	0	-	0	-	0	-	4	1.000.000	50	25,00	
			Rekomendasi Pengangkatan dan Pemberhentian Perangkat Desa	Terfasilitasinya Rekomendasi Pengangkatan dan Pemberhentian Perangkat Desa	Nagari	25	25.000.000	4	-	4	2.000.000	0	-	0	-	0	-	4	1.000.000	50	33,33	
			Fasilitasi Sinkronisasi Perencanaan Pembangunan Daerah dengan Pembangunan Desa	Jumlah Dokumen Musrenbang Kecamatan yang dihasilkan	Dokumen	5	75.000.000	1	4.265.000	1	12.000.000	1	7.372.000	0	-	1	7.372.000	2	24.200.000	33	28,47	
			Fasilitasi Kerja Sama Antar-Desa dan Kerja Sama Desa Dengan Pihak Ketiga	Terfasilitasinya kegiatan kerjasama antar Desa dan Kerjasama Desa dengan Pihak Ketiga	Nagari	25	25.000.000	0		4		0	-	0	-	0	-	0	-	0	0,00	
			Fasilitasi Penataan, Pemanfaatan, dan Pendayagunaan Ruang Desa Serta Penetapan dan Penegasan Batas Desa	Terfasilitasinya Pembinaan Nagari	Nagari	25	100.000.000	0		4		0	-	0	-	0	-	0	-	0	0,00	
JMLAH																-						

FORMULIR. E.60
EVALUASI TERHADAP HASIL PELAKSANAAN RKPD
KABUPATEN SOLOK SELATAN
TAHUN 2022

KECAMATAN SANGIR BATANGHARI

No	Sasaran	Kode	Urusan/bidang urusan Pemerintahan Daerah dan Program/Kegiatan/Sub Kegiatan	Indikator Kinerja Program (outcome)/Kegiatan/Sub Kegiatan (Output)	Satuan	Target RPJMD pada Tahun 2021-2026 (Akhir Periode RPJMD)		Realisasi Capaian Kinerja RPJMD Kabupaten/Kota sampai dengan RKPD Perangkat Daerah Tahun Lalu (2021)		Target Kinerja dan Anggaran RKPD Kabupaten/Kota. Tahun Berjalan yang dievaluasi 2022		Realisasi Kinerja Pada Triwulan				Realisasi Capaian Kinerja dan Anggaran RKPD Kabupaten/Kota yang dievaluasi 2022		Realisasi Kinerja dan Anggaran RPJMD Kabupaten/ Kota Perangkat daerah s.d Tahun 2022		Tingkat Capaian Kinerja dan Realisasi Anggaran RPJMD Kabupaten/Kota Tahun 2022 s.d (15)=14/6x100		Perangkat Daerah Penanggung Jawab
						6		7		8		9		10		13		(14)=7+13		(15)=14/6x100		
						K	Rp	K	Rp	K	Rp	K	Rp	K	Rp	K	Rp	K	Rp	K	%	
1	2	3	4	5		K	Rp	K	Rp	K	Rp	K	Rp	K	Rp	K	Rp	K	Rp	K	%	
			KECAMATAN				13.399.000.000		2.054.869.013		2.051.502.949		325.717.673		707.633.958		1.033.351.631		3.088.220.644			
1	Meningkatkan akuntabilitas dan kinerja birokrasi pemerintah Kecamatan		PROGRAM PENUNJANG URUSAN PEMERINTAHAN DAERAH KABUPATEN/KOTA	Cakupan Layanan Operasional Kantor	Persen	100	11.627.000.000	98	1.942.697.513	100	1.734.230.949		284.198.133		623.481.718		907.679.851		2.850.377.364			
			Administrasi Keuangan Perangkat Daerah	Persentase Pemenuhan Kinerja Pelayanan Keuangan Perangkat Daerah	Persen	100	9.464.180.000	100	1.614.282.063	100	1.451.724.699		223.381.673		584.647.718		808.029.391		2.422.311.454			
2	Meningkatkan kualitas Pelayanan Administrasi Terpadu Kecamatan		Penyediaan Gaji dan Tunjangan ASN	Jumlah ASN yang dibayarkan Gaji dan Tunjangan	Orang	99	9.094.900.000	16	1.493.102.063	17	1.401.524.699	16	210.856.673	16	572.122.718	32	782.979.391	48	2.276.081.454	48	25,03	Kec. SBH
			Penyediaan Administrasi Pelaksanaan Tugas ASN	Jumlah Tenaga Administrasi Keuangan yang dibayarkan honoronya	Orang	36	295.780.000	6	47.880.000	6	50.200.000	6	12.525.000	6	12.525.000	12	25.050.000	18	72.930.000	50	24,66	Kec. SBH
				Jumlah Tenaga Pendukung Operasional Kantor yang dibayarkan honoronya	Orang	10	73.500.000	5	73.300.000	-	-	0	-	0	-	0	-	5	73.300.000	50	99,73	Kec. SBH
			Administrasi Umum Perangkat Daerah	Persentase Pemenuhan Kinerja Pelayanan Administrasi Umum Perangkat Daerah	Persen	100	1.192.200.000	99	189.603.800	100	211.006.250		45.336.000		22.364.000		67.700.000		257.303.800			
3	Meningkatnya kualitas Pemberdayaan Masyarakat Nagari		Penyediaan Komponen Instalasi Listrik/Penerangan Bangunan Kantor	Jumlah Peralatan Listrik yang disediakan	Jenis	60	33.300.000	5	2.995.100	10	2.998.250	5	1.000.000	2	314.000	7	1.314.000	12	4.309.100	20	12,94	Kec. SBH
			Penyediaan Peralatan dan Perlengkapan Kantor	Jumlah Peralatan dan Perlengkapan Kantor yang disediakan	Unit	6	110.000.000	4	32.407.600	1	25.000.000	1	22.336.000	0	-	1	22.336.000	5	54.743.600	83	49,77	Kec. SBH
				Jumlah Alat Tulis Kantor yang disediakan	Jenis	240	65.000.000	10	15.191.000	40	13.180.000	12	4.500.000	6	2.000.000	18	6.500.000	28	21.691.000	12	33,37	Kec. SBH
			Penyediaan Peralatan Rumah Tangga	Jumlah Peralatan Rumah Tangga yang disediakan	Jenis	129	30.000.000	5	2.999.800	20	5.000.000	8	1.500.000	4	500.000	12	2.000.000	17	4.999.800	13	16,67	Kec. SBH
			Penyediaan Barang Cetakan dan Penggandaan	Jumlah bahan cetak yang disediakan	Jenis	58	31.000.000	7	7.000.000	9	7.900.000	6	2.000.000	3	1.000.000	9	3.000.000	16	10.000.000	28	32,26	Kec. SBH
				Jumlah penggandaan yang disediakan	Lembar	90.000	30.500.000	12.000	3.000.000	16.000	4.000.000	3.200	800.000	5.700	1.425.000	8.900	2.225.000	20.900	5.225.000	23	17,13	Kec. SBH
			Penyelenggaraan Rapat Koordinasi dan Konsultasi SKPD	Jumlah Rapat Koordinasi dan Konsultasi yang dilaksanakan	Kali	3.740	844.900.000	325	114.460.300	600	144.888.000	50	10.050.000	75	15.025.000	125	25.075.000	450	139.535.300	12	16,52	Kec. SBH
			Jumlah Makanan dan Minuman Rapat yang disediakan	Kotak	840	35.000.000	285	8.550.000	192	5.775.000	60	1.800.000	60	1.800.000	120	3.600.000	405	12.150.000	48	34,71	Kec. SBH	
Jumlah Makanan dan Minuman Tamu yang disediakan	Kotak	330	12.500.000	100	3.000.000	75	2.265.000	45	1.350.000	10	300.000	55	1.650.000	155	4.650.000	47	37,20	Kec. SBH				
			Pengadaan Barang Milik Daerah Penunjang Urusan Pemerintah Daerah	Persentase Barang Milik Daerah yang tersedia	%	100	230.000.000	100	63.223.250	100	-	-	-	-	-	-	63.223.250					
			Pengadaan Kendaraan Dinas Lapangan	Jumlah Perahu (Timpek) dan Kendaraan Roda 2 yang disediakan	Unit	1	15.000.000	30	13.848.000	-	-	0	-	0	-	30	13.848.000	3000	92,32	Kec. SBH		
			Pengadaan Peralatan dan Mesin Lainnya	Jumlah Peralatan dan Mesin Kantor yang disediakan	Unit	3	55.000.000	0	-	-	-	0	-	0	-	0	-	0	0,00	Kec. SBH		
			Pengadaan Sarana dan Prasarana Pendukung Gedung Kantor atau Bangunan Lainnya	Jumlah Mushallah & Aula Kantor yang dibangun	Unit	3	160.000.000	1	49.375.250	-	-	0	-	0	-	1	49.375.250	33	30,86	Kec. SBH		

No	Sasaran	Kode	Urusan/bidang urusan Pemerintahan Daerah dan Program/Kegiatan/Sub Kegiatan	Indikator Kinerja Program (outcome)/Kegiatan/Sub Kegiatan (Output)	Satuan	Target RPJMD pada Tahun 2021-2026 (Akhir Periode RPJMD)		Realisasi Capaian Kinerja RPJMD Kabupaten/Kota sampai dengan RKPD Perangkat Daerah Tahun Lalu (2021)		Target Kinerja dan Anggaran RKPD Kabupaten/Kota. Tahun Berjalan yang dievaluasi 2022		Realisasi Kinerja Pada Triwulan				Realisasi Capaian Kinerja dan Anggaran RKPD Kabupaten/Kota yang dievaluasi 2022		Realisasi Kinerja dan Anggaran RPJMD Kabupaten/Kota Perangkat daerah s.d Tahun 2022		Tingkat Capaian Kinerja dan Realisasi Anggaran RPJMD Kabupaten/Kota Tahun 2022 (15)=14/6x100		Perangkat Daerah Penanggung Jawab
						6		7		8		9		10		13		(14)=7+13		(15)=14/6x100		
						K	Rp	K	Rp	K	Rp	K	Rp	K	Rp	K	Rp	K	Rp	K	Rp	
1	2	3	4	5		K	Rp	K	Rp	K	Rp	K	Rp	K	Rp	K	Rp	K	Rp	K	%	
			Penyediaan Jasa Penunjang Urusan Pemerintahan Daerah	Persentase ketersediaan jasa penunjang yang tersedia	%	100	116.100.000	92	11.232.700	100	11.500.000		2.480.460		1.670.000		4.150.460		15.383.160			
			Penyediaan Jasa Surat Menyurat	Jumlah Materai yang tersedia	Buah	3.000	25.500.000	150	2.500.000	200	2.000.000	50	500.000	102	1.020.000	152	1.520.000	302	4.020.000	10	15,76	Kec. SBH
			Penyediaan Jasa Komunikasi, Sumber Daya Air dan Listrik	Jumlah Pemakaian Jasa Listrik	KWH	24.875	30.000.000	1.310	1.736.000	3.975	5.000.000	581	930.460	430	650.000	1011	1.580.460	2321	3.316.460	9	11,05	Kec. SBH
				Jumlah Pemakaian Telepon/ Pulsa Internet	GB	7.818	21.600.000	1.110	3.996.700	1.085	3.000.000	271	750.000	-	-	271	750.000	1381	4.746.700	18	21,98	Kec. SBH
				Jumlah Pemakaian Air	Kubik	1.500	9.000.000	0	-	250	1.500.000	50	300.000	-	-	50	300.000	50	300.000	3	3,33	Kec. SBH
			Penyediaan Jasa Peralatan dan Perlengkapan Kantor	Jumlah Jasa Perbaikan Peralatan dan Perlengkapan Kantor	Unit	120	30.000.000	6	3.000.000	0	-	0	-	-	-	0	-	6	3.000.000	5	10,00	Kec. SBH
			Pemeliharaan Barang Milik Daerah Penunjang Urusan Pemerintahan Daerah	Persentase barang milik daerah yang dipelihara	%	100	624.520.000	100	64.355.700	100	60.000.000		13.000.000		14.800.000		27.800.000		92.155.700			
			Penyediaan Jasa Pemeliharaan, Biaya Pemeliharaan, Pajak, dan Perizinan Kendaraan Dinas Operasional atau Lapangan	Jumlah Kendaraan Dinas/ Operasional yang terpelihara	Unit	30	308.449.997	7	52.372.500	5	55.500.000	5	13.000.000	5	14.800.000	10	27.800.000	17	80.172.500	57	25,99	Kec. SBH
				Jumlah Perizinan Kendaraan Dinas/ Operasional	Unit	30	25.000.000	7	1.983.200	5	4.500.000	0	-	0	0	0	-	7	1.983.200	23	7,93	Kec. SBH
			Pemeliharaan/Rehabilitasi Gedung Kantor dan Bangunan Lainnya	Jumlah Gedung Kantor dan Bangunan Lainnya yang dipelihara	Unit	4	291.070.003	1	10.000.000	-	-	0	-	-	-	0	-	1	10.000.000	25	3,44	Kec. SBH
			PROGRAM PENYELENGGARAAN PEMERINTAHAN DAN PELAYANAN PUBLIK	Persentase Layanan PATEN	Persen	100	344.000.000	40	8.918.000	55	71.740.000		700.000		5.336.000		6.036.000		14.954.000			
			Koordinasi Penyelenggaraan Kegiatan Pemerintahan di Tingkat Kecamatan	Persentase koordinasi penyelenggaraan kegiatan pemerintahan di tingkat kecamatan	Persen	90	269.500.000	50	3.918.000	100	35.000.000		-		2.386.000		2.386.000		6.304.000			
			Koordinasi/Sinergi Perencanaan dan Pelaksanaan Kegiatan Pemerintahan dengan Perangkat Daerah dan Instansi Vertikal Terkait	Jumlah rapat koordinasi ekonomi pembangunan yang dilaksanakan	Kali	11	58.000.000	1	3.918.000	2	5.000.000	0	-	-	-	0	-	1	3.918.000	9	6,76	Kec. SBH
				Jumlah kegiatan pendidikan dan kesehatan yang dilaksanakan	Kegiatan	11	75.000.000	0	-	2	10.000.000	0	-	1	586.000	1	586.000	1	586.000	9	0,78	Kec. SBH
				Terfasilitasinya kegiatan pemuda dan olah raga	Kegiatan	11	89.000.000	0	-	2	15.000.000	0	-	1	1.000.000	1	1.000.000	1	1.000.000	9	1,12	Kec. SBH
				Jumlah kegiatan koordinasi bidang kesejahteraan Sosial yang dilaksanakan	Kali	11	47.500.000	0	-	2	5.000.000	0	-	1	800.000	1	800.000	1	800.000	9	1,68	Kec. SBH
			Penyelenggaraan Urusan Pemerintahan yang Tidak Dilaksanakan oleh Unit Kerja Perangkat Daerah yang ada di Kecamatan	Persentase kegiatan pelayanan kepada masyarakat di wilayah kecamatan	Persen	100	74.500.000	40	5.000.000	55	36.740.000		700.000		2.950.000		3.650.000		8.650.000			
			Peningkatan Efektifitas Pelaksanaan Pelayanan kepada Masyarakat di Wilayah Kecamatan	Jumlah layanan PATEN yang dilaksanakan	Layanan	180	74.500.000	24	5.000.000	30	36.740.000	6	700.000	10	2.950.000	16	3.650.000	40	8.650.000	22	11,61	Kec. SBH
			PROGRAM PEMBERDAYAAN MASYARAKAT DESA DAN KELURAHAN	Jumlah kegiatan pemberdayaan	Kegiatan	18	218.000.000	6	19.885.000	6	30.532.000		6.389.540		13.160.000		19.549.540		39.434.540			
			Koordinasi Kegiatan Pemberdayaan Desa	Terkoordinasinya kegiatan pemberdayaan desa	Kegiatan	18	218.000.000	6	19.885.000	3	30.532.000	1	6.389.540		13.160.000		19.549.540		39.434.540			
			Peningkatan Efektifitas Kegiatan Pemberdayaan Masyarakat di Wilayah Kecamatan	Jumlah kegiatan pemberdayaan masyarakat di wilayah kecamatan yang dilaksanakan	Kegiatan	18	218.000.000	3	19.885.000	3	30.532.000	1	6.389.540	1	13.160.000	2	19.549.540	5	39.434.540	28	18,09	Kec. SBH
			PROGRAM KOORDINASI KETENTERAMAN DAN KETERTIBAN UMUM	Cakupan penegakan Perda yang difasilitasi	Persen	100	118.000.000	67	6.000.000	100	12.000.000		1.380.000		-		1.380.000		7.380.000			
			Koordinasi Upaya Penyelenggaraan Ketenteraman dan Ketertiban Umum	Persentase penyelesaian masalah-masalah terkait ketenteraman dan ketertiban umum	Persen	100	118.000.000	67	6.000.000	100	12.000.000		1.380.000		-		1.380.000		7.380.000			
			Sinergis dengan Kepolisian Negara Republik Indonesia, Tentara Nasional Indonesia dan Instansi Vertikal di Wilayah Kecamatan	Jumlah kegiatan rapat koordinasi masalah trantib yang dilaksanakan	Kali	18	118.000.000	2	6.000.000	3	12.000.000	1	1.380.000	1	0	2	1.380.000	4	7.380.000	22	6,25	Kec. SBH
			PROGRAM PENYELENGGARAAN URUSAN PEMERINTAHAN UMUM	Persentase pelaksanaan urusan pemerintahan umum tingkat kecamatan	Persen	100	587.000.000	91	58.168.500	100	108.000.000		10.820.000		45.436.240		56.256.240		114.424.740			
			Penyelenggaraan Urusan Pemerintahan Umum sesuai Penugasan Kepala Daerah	Terfasilitasinya penyelenggaraan urusan pemerintahan umum sesuai penugasan kepala daerah	Persen	100	587.000.000	91	58.168.500	100	108.000.000		10.820.000		45.436.240		56.256.240		114.424.740			

No	Sasaran	Kode	Urusan/bidang urusan Pemerintahan Daerah dan Program/Kegiatan/Sub Kegiatan	Indikator Kinerja Program (outcome)/Kegiatan/Sub Kegiatan (Output)	Satuan	Target RPJMD pada Tahun 2021-2026 (Akhir Periode RPJMD)		Realisasi Capaian Kinerja RPJMD Kabupaten/Kota sampai dengan RKPD Perangkat Daerah Tahun Lalu (2021)		Target Kinerja dan Anggaran RKPD Kabupaten/Kota. Tahun Berjalan yang dievaluasi 2022		Realisasi Kinerja Pada Triwulan				Realisasi Capaian Kinerja dan Anggaran RKPD Kabupaten/Kota yang dievaluasi 2022	Realisasi Kinerja dan Anggaran RPJMD Kabupaten/ Kota Perangkat daerah s.d Tahun 2022	Tingkat Capaian Kinerja dan Realisasi Anggaran RPJMD Kabupaten/Kota Tahun 2022 (%)		Perangkat Daerah Penanggung Jawab				
						6		7		8		9		10				13			(14)=7+13		(15)=14/6x100	
						K	Rp	K	Rp	K	Rp	K	Rp	K	Rp			K	Rp		K	Rp	K	%
1	2	3	4	5		K	Rp	K	Rp	K	Rp	K	Rp	K	Rp	K	Rp	K	%	16				
			Pembinaan Persatuan dan Kesatuan Bangsa	Terfasilitasinya kegiatan hari besar nasional dan daerah	Kegiatan	19	212.500.000	2	25.000.000	3	50.000.000	1	9.020.000	1	600.000	2	9.620.000	4	34.620.000	21	16,29	Kec. SBH		
			Pembinaan kerukunan Antar-suku dan Intrasuku, Umat Beragama, Ras, dan Golongan Lainnya Guna Mewujudkan Stabilitas Keamanaan Lokal, Regional, dan Nasional	Jumlah kegiatan Keagamaan yang dilaksanakan	Kegiatan	19	193.500.000	4	23.168.500	3	43.000.000	0	-	0	42.986.240	0	42.986.240	4	66.154.740	21	34,19	Kec. SBH		
			Pelaksanaan Tugas Forum Koordinasi Pimpinan di Kecamatan	Jumlah kegiatan rapat koordinasi pimpinan di kecamatan yang dilaksanakan	Kali	11	44.000.000	4	10.000.000	3	15.000.000	1	1.800.000	1	1.850.000	2	3.650.000	6	13.650.000	55	31,02	Kec. SBH		
				Jumlah rapat koordinasi ekonomi pembangunan yang dilaksanakan	Kali	9	23.500.000	0	-	-	-	0	-	0	0	-	0	-	0	0,00				
				Jumlah kegiatan pendidikan dan kesehatan yang dilaksanakan	Kegiatan	6	37.500.000	0	-	-	-	0	-	0	0	-	0	-	0	0,00				
				Terfasilitasinya kegiatan pemuda dan olah raga	Kegiatan	6	38.000.000	0	-	-	-	0	-	0	0	-	0	-	0	0,00				
				Jumlah kegiatan koordinasi bidang kesejahteraan Sosial yang dilaksanakan	Kali	6	38.000.000	0	-	-	-	0	-	0	0	-	0	-	0	0,00				
			PROGRAM PEMBINAAN DAN PENGAWASAN PEMERINTAHAN DESA	Persentase pembinaan dan pengawasan pemerintahan desa	Persen	100	505.000.000	100	19.200.000	100	95.000.000		22.230.000		20.220.000		42.450.000		61.650.000					
			Fasilitasi, Rekomendasi dan Koordinasi Pembinaan dan Pengawasan Pemerintahan Desa	Jumlah desa yang difasilitasi, dimonitoring dan dievaluasi	Nagari	7	505.000.000	4	19.200.000	4	95.000.000		22.230.000		20.220.000		42.450.000		61.650.000					
			Fasilitasi Penyusunan Peraturan Desa dan Peraturan Kepala Desa	Terfasilitasinya Penyusunan Peraturan Desa dan Peraturan Kepala Desa	Nagari	14	17.000.000	4	1.000.000	7	15.000.000	0	-	7	5.500.000	7	5.500.000	11	6.500.000	79	38,24	Kec. SBH		
			Fasilitasi Administrasi Tata Pemerintahan Desa	Terfasilitasinya Administrasi Tata Pemerintahan Desa	Nagari	42	167.000.000	4	2.000.000	7	30.000.000	7	3.600.000	7	7.150.000	14	10.750.000	18	12.750.000	43	7,63	Kec. SBH		
			Fasilitasi Pengelolaan Keuangan Desa dan Pendayagunaan Aset Desa	Terfasilitasinya pengelolaan keuangan Desa dan pendayagunaan aset Desa	Nagari	42	166.000.000	4	3.000.000	7	25.000.000	0	-	7	6.400.000	7	6.400.000	11	9.400.000	26	5,66	Kec. SBH		
			Fasilitasi Pelaksanaan Tugas Kepala Desa dan Perangkat Desa	Terfasilitasinya Pelaksanaan Tugas Kepala Desa dan Perangkat Desa	Nagari	7	5.000.000	4	1.000.000	0	-	0	-	0		0	-	4	1.000.000	57	20,00	Kec. SBH		
			Fasilitasi Pelaksanaan Pemilihan Kepala Desa	Terfasilitasinya Pelaksanaan Pemilihan Kepala Desa	Nagari	7	15.000.000	0	-	0	-	0		0		0	-	0	-	0	0,00	Kec. SBH		
			Fasilitasi Pelaksanaan Tugas dan Fungsi Badan Permusyawaratan Desa	Terfasilitasinya Pelaksanaan Tugas Dan Fungsi Badan Permusyawaratan Desa	Nagari	7	5.000.000	4	1.000.000	0	-	0	-	0		0	-	4	1.000.000	57	20,00	Kec. SBH		
			Rekomendasi Pengangkatan dan Pemberhentian Perangkat Desa	Terfasilitasinya Rekomendasi Pengangkatan dan Pemberhentian Perangkat Desa	Nagari	7	5.000.000	4	1.000.000	0	-	0	-	0		0	-	4	1.000.000	57	20,00	Kec. SBH		
			Fasilitasi Sinkronisasi Perencanaan Pembangunan Daerah dengan Pembangunan Desa	Jumlah Dokumen Musrenbang Kecamatan yang dihasilkan	Dokumen	6	115.000.000	1	10.200.000	1	25.000.000	1	18.630.000	1	1.170.000	2	19.800.000	3	30.000.000	50	26,09	Kec. SBH		
			Fasilitasi Kerja Sama Antar-Desa dan Kerja Sama Desa Dengan Pihak Ketiga	Terfasilitasinya kegiatan kerjasama antar Desa dan Kerjasama Desa dengan Pihak Ketiga	Nagari	7	5.000.000	0	-	0	-	0	-	0		0	-	0	-	0	0,00	Kec. SBH		
			Fasilitasi Penataan, Pemanfaatan, dan Pendayagunaan Ruang Desa Serta Penetapan dan Penegasan Batas Desa	Terfasilitasinya Pembinaan Nagari	Nagari	7	5.000.000	0	-	0	-	0	-	0		0	-	0	-	0	0,00	Kec. SBH		

FORMULIR. E.60
EVALUASI TERHADAP HASIL PELAKSANAAN RKPD
KABUPATEN SOLOK SELATAN
TAHUN 2022

KECAMATAN PAUH DUO

No	Sasaran	Kode	Urusan/bidang urusan Pemerintahan Daerah dan Program/Kegiatan/Sub Kegiatan	Indikator Kinerja Program (outcome)/Kegiatan/Sub Kegiatan (Output)	Satuan	Target RPJMD pada Tahun 2021-2026 (Akhir Periode RPJMD)		Realisasi Capaian Kinerja RPJMD Kabupaten/Kota sampai dengan RKPD Perangkat Daerah Tahun Lalu (2021)		Target Kinerja dan Anggaran RKPD Kabupaten/Kota. Tahun Berjalan yang dievaluasi 2022		Realisasi Kinerja Pada Triwulan				Realisasi Capaian Kinerja dan Anggaran RKPD Kabupaten/Kota yang dievaluasi 2022		Realisasi Kinerja dan Anggaran RPJMD Kabupaten/ Kota Perangkat daerah s.d Tahun 2022		Tingkat Capaian Kinerja dan Realisasi Anggaran RPJMD Kabupaten/Kota Tahun 2022 (%)		Perangkat Daerah Penanggung Jawab
						6		7		8		9		10		13		(14)=7+13		(15)=14/6x100		
						K	Rp	K	Rp	K	Rp	K	Rp	K	Rp	K	Rp	K	Rp	K	Rp	
(1)	(2)	(3)	(4)	(5)		6		7		8		9		10		13		(14)=7+13		(15)=14/6x100		(16)
			KECAMATAN			K	Rp	K	Rp	K	Rp	K	Rp	K	Rp	K	Rp	K	Rp	K	Rp	
							10.278.000.000		1.929.363.580		1.805.269.789		302.986.771	48	861.653.255		1.164.640.026		3.094.003.606		30,10	
1	Meningkatkan akuntabilitas dan kinerja birokrasi pemerintah Kecamatan		PROGRAM PENUNJANG URUSAN PEMERINTAHAN DAERAH KABUPATEN/KOTA	Cakupan Layanan Operasional Kantor	Persen	100	10.278.000.000	97	1.929.363.580	100	1.320.595.280	12,55	275.118.771	53	804.825.815		1.079.944.586		3.009.308.166		29,28	Kec. Pauh Duo
			Administrasi Keuangan Perangkat Daerah	Persentase Pemenuhan Kinerja Pelayanan Keuangan Perangkat Daerah	Persen	100	8.383.697.048	96	127.978.000	100	1.320.595.280		-	55.81	724.812.906		724.812.906		852.790.906		10,17	
			Penyediaan Gaji dan Tunjangan ASN	Jumlah ASN yang dibayarkan Gaji dan Tunjangan	Orang	110	7.988.297.048	98	1.328.820.679	15	1.279.095.280			56	704262906	71	1.983.358.186	169	3.312.178.865	154	41,46	Kec. Pauh Duo
2	Meningkatkan kualitas Pelayanan Administrasi Terpadu Kecamatan		Penyediaan Administrasi Pelaksanaan Tugas ASN	Jumlah Tenaga Administrasi Keuangan yang dibayarkan honorinya	Orang	34	395.400.000	96	127.978.000	5	41.500.000			50	20.550.000	55	20.550.000	151	148.528.000	444	37,56	Kec. Pauh Duo
				Jumlah Tenaga Pendukung Operasional Kantor yang dibayarkan honorinya	Orang	5	73.000.000	5	-	-	-	0	-	0	0	0	-	5	-	100	0,00	Kec. Pauh Duo
			Administrasi Umum Perangkat Daerah	Persentase Pemenuhan Kinerja Pelayanan Administrasi Umum Perangkat Daerah	Persen	100	1.160.939.310	100	219.834.901	100	209.404.720		83.581.000	37	64.692.000		148.273.000		368.107.901			
			Penyediaan Komponen Instalasi Listrik/Penerangan Bangunan Kantor	Jumlah Peralatan Listrik yang disediakan	Jenis	61	20.849.590	100	2.995.351	7	3.500.000	0	628.000	18	628000	18	1.256.000	118	4.251.351	193	20,39	Kec. Pauh Duo
3	Meningkatnya kualitas Pemberdayaan Masyarakat Nagari		Penyediaan Peralatan dan Perlengkapan Kantor	Jumlah Peralatan dan Perlengkapan Kantor yang disediakan	Unit	2	17.000.000	98	32.785.000	0	-	0	-	39	6129000	39	6.129.000	137	38.914.000	6850	228,91	Kec. Pauh Duo
				Jumlah Alat Tulis Kantor yang disediakan	Jenis	87	95.889.520	10	15.191.000	10	16.389.520	10	2.753.500	49,78	3157500	59,78	5.911.000	69,78	21.102.000	80	22,01	Kec. Pauh Duo
			Penyediaan Peralatan Rumah Tangga	Jumlah Peralatan Rumah Tangga yang disediakan	Jenis	76	32.050.000	5	4.498.850	18	5.000.000		1467000	37	1840000	55	6.840.000	60	11.338.850	79	35,38	Kec. Pauh Duo
			Penyediaan Barang Cetak dan Penggandaan	Jumlah bahan cetak yang disediakan	Jenis	40	35.600.000	100	9.999.000	6	6.000.000	7	2.265.000	23:51	2265000	7,99375	4.530.000	107,994	14.529.000	270	40,81	Kec. Pauh Duo
				Jumlah penggandaan yang disediakan	Lembar	95.000	35.000.000			16.000	6.000.000	3.349		-	-	3.349	-	3.349	-	4	0,00	Kec. Pauh Duo
			Fasilitasi Kunjungan Tamu	Jumlah Makanan dan Minuman Tamu yang disediakan	Kotak	763	23.584.800	0	-	146	3.084.800	0	35.045.000	-	0	0	35.045.000	0	35.045.000	0	148,59	
			Penyelenggaraan Rapat Koordinasi dan Konsultasi SKPD	Jumlah Rapat Koordinasi dan Konsultasi yang dilaksanakan	Kali	1.986	790.550.400	93	134.160.700	213	143.015.400	0	38.722.500		40380000	0	79.102.500	93	213.263.200	5	26,98	Kec. Pauh Duo
				Jumlah Makanan dan Minuman Rapat yang disediakan	Kotak	4.182	110.415.000		18.705.000	641	26.415.000	60	2.700.000		13450000	60	16.150.000	60	34.855.000	1	31,57	Kec. Pauh Duo
				Jumlah Makanan dan Minuman Tamu yang disediakan	Kotak	67	-		1.500.000	0	-	0		0	0	0	-	0	1.500.000	0	#DIV/0!	Kec. Pauh Duo
			Pengadaan Barang Milik Daerah Penunjang Urusan Pemerintah Daerah	Persentase Barang Milik Daerah yang tersedia	%	100	112.705.000	100	-	0	-		-	0	-	-	-	-	-			
			Pengadaan Meubeleur	Jumlah Mebeleur yang disediakan	Unit	2	21.705.000	0	-	1	-	0	-	0	-	0	-	0	-	0	0,00	Kec. Pauh Duo
			Pengadaan Peralatan dan Mesin Lainnya	Jumlah Peralatan dan Mesin Kantor yang disediakan	Unit	2	20.000.000	0	-	-	-	0	-	0	-	0	-	0	-	0	0,00	Kec. Pauh Duo
			Pengadaan Sarana dan Prasarana Pendukung Gedung Kantor atau Bangunan Lainnya	Jumlah Sarana dan Prasarana Pendukung Gedung Kantor atau Bangunan Lainnya	Unit	2	25.000.000	0	-	-	-	0	-	0	0	0	-	0	-	0	0,00	Kec. Pauh Duo
			Pengadaan Gedung kantor atau bangunan lainnya	jumlah gedung kantor/ bangunan lainnya yang dibangun	unit	2	26.000.000			-	-	1	-	0	0	1	-					
			Pengadaan kendaraan dinas operasional atau lapangan	jumlah pengadaan kendaraan dinas/lapangan	Unit	2	20.000.000			-	-		-	0	0		-					

			Penyediaan Jasa Penunjang Urusan Pemerintahan Daerah	Persentase ketersediaan jasa penunjang yang tersedia	persen	100	100.300.200	100	10.357.000	100	15.000.000		1.176.000	16	2.723.000		3.899.000		14.256.000			
			Penyediaan Jasa Surat Menyurat	Jumlah Materai yang tersedia	Buah	1.730	13.710.200	100	1.500.000	200	2.000.000	25	300.000	25	500000	50	800.000	150	2.300.000	9	16,78	Kec. Pauh Duo
			Penyediaan Jasa Komunikasi, Sumber Daya Air dan Listrik	Jumlah Pemakaian Jasa Listrik	KWH	21.000	23.500.000	59	2.984.000	3.500	4.000.000	176	876.000	18	660000	194	1.536.000	253	4.520.000	1	19,23	Kec. Pauh Duo
				Jumlah Pemakaian Telepon	GB	1.410	14.100.000	0	-	235	1.500.000	293		-	0	293	-	293	-	21	0,00	Kec. Pauh Duo
				Jumlah Pemakaian Air	Kubik	1.500	16.500.000		883.000	250	2.000.000	13			1133000	13	1.133.000	13	2.016.000	1	12,22	Kec. Pauh Duo
			Penyediaan Jasa Peralatan dan Perlengkapan Kantor	Jumlah Jasa Perbaikan Peralatan dan Perlengkapan Kantor	Unit	120	32.492.000	100	4.990.000	20	5.500.000	0	-		430000	0	430.000	100	5.420.000	83	16,68	Kec. Pauh Duo
			Pemeliharaan Barang Milik Daerah Penunjang Urusan Pemerintahan Daerah	Persentase barang milik daerah yang dipelihara	persen	100	387.880.000	100	45.471.000	100	85.000.000		6.643.550	15	12.597.909		19.241.459		64.712.459			
			Penyediaan Jasa Pemeliharaan, Biaya Pemeliharaan, Pajak, dan Perizinan Kendaraan Dinas Operasional atau Lapangan	Jumlah Kendaraan Dinas/ Operasional yang terpelihara	Unit	24	258.000.000	68	29.164.000	4	52.000.000	7	6.643.550	23	11788909	30	18.432.459	98	47.596.459	408	18,45	Kec. Pauh Duo
				Jumlah Perizinan Kendaraan Dinas/ Operasional	Unit	24	20.000.000	68	1.427.000	4	3.000.000	0	-		809000	0	809.000	68	2.236.000	283	11,18	Kec. Pauh Duo
				Pemeliharaan/Rehabilitasi Gedung Kantor dan Bangunan Lainnya	Jumlah Gedung Kantor dan Bangunan Lainnya yang dipelihara	Unit	11	109.880.000	100	14.880.000	1	30.000.000	0	-	0	0	-	100	14.880.000	909	13,54	Kec. Pauh Duo
			PROGRAM PENYELENGGARAAN PEMERINTAHAN DAN PELAYANAN PUBLIK	Persentase Layanan PATEN	Persen	100	352.000.000	40	66.789.250	40	55.000.000		5.510.000	17:48	9.615.000		15.125.000		81.914.250			
			Koordinasi Penyelenggaraan Kegiatan Pemerintahan di Tingkat Kecamatan	Persentase koordinasi penyelenggaraan kegiatan pemerintahan di tingkat kecamatan	Persen	100	87.000.000	100	56.885.000	40	30.000.000		4.700.000	18	5.480.000		10.180.000		67.065.000			
			Koordinasi/Sinergi Perencanaan dan Pelaksanaan Kegiatan Pemerintahan dengan Perangkat Daerah dan Instansi Vertikal Terkait	Jumlah rapat koordinasi ekonomi pembangunan yang dilaksanakan	Kali	8	87.000.000	100	56.885.000	4	30.000.000	0	4.700.000	18	5480000	18	10.180.000	118	67.065.000	1475	77,09	Kec. Pauh Duo
				Jumlah kegiatan pendidikan dan kesehatan yang dilaksanakan	Kegiatan	4		0		2		0		18	5480000	18	5.480.000	18	5.480.000	450	#DIV/0!	Kec. Pauh Duo
				Terfasilitasinya kegiatan pemuda dan olah raga	Kegiatan	2		0		1		0			0	-	0	-	0	#DIV/0!	Kec. Pauh Duo	
			Penyelenggaraan Urusan Pemerintahan yang tidak Dilaksanakan oleh Unit Kerja Perangkat Daerah yang ada di Kecamatan	Persentase kegiatan pelayanan kepada masyarakat di wilayah kecamatan	Persen	100	265.000.000	40	9.904.250	40	25.000.000		810.000		-		810.000		10.714.250			
			Peningkatan Efektifitas Pelaksanaan Pelayanan kepada Masyarakat di Wilayah Kecamatan	Jumlah layanan PATEN yang dilaksanakan	Layanan	100	265.000.000	100	9.904.250	40	25.000.000	0	810.000		0	810.000	100	10.714.250	100	4,04	Kec. Pauh Duo	
			PROGRAM PEMBERDAYAAN MASYARAKAT DESA DAN KELURAHAN	Jumlah kegiatan pemberdayaan	Kegiatan	6	249.000.000	6	30.673.750	6	30.000.000		6.830.000	16	9.610.000		16.440.000		47.113.750			
			Koordinasi Kegiatan Pemberdayaan Desa	Terkoordinasinya kegiatan pemberdayaan desa	Kegiatan	6	250.000.000	6	30.673.750	6	30.000.000		6.830.000	16	9.610.000		16.440.000		47.113.750			
			Peningkatan Efektifitas Kegiatan Pemberdayaan Masyarakat di Wilayah Kecamatan	Jumlah kegiatan pemberdayaan masyarakat di wilayah kecamatan yang dilaksanakan	Kegiatan	6	250.000.000	99	30.673.750	6	30.000.000	0	6.830.000	16	9610000	16	16.440.000	115	47.113.750	1917	18,85	Kec. Pauh Duo
				Jumlah festival durian yang dilaksanakan	kegiatan	1	87.500.000	0	-	0	-	-	0	0								
			Kegiatan Pemberdayaan Kelurahan	terkoordinasinya kegiatan pemberdayaan desa	Nagari	5	13.000.000	96	2.885.000	5	10.000.000			0	0							
			Pemberdayaan masyarakat dikelurahan	Jumlah monitoring pemberdayaan masyarakat nagari	Nagari	5	13.000.000	96	2.885.000	5	10.000.000			0	0							
			PROGRAM KOORDINASI KETENTRAMAN DAN KETERTIBAN UMUM	Cakupan penegakan Perda yang difasilitasi	Persen	100	110.000.000	100	6.000.000	100	10.000.000		-	0	-		-		6.000.000			
			Koordinasi Upaya Penyelenggaraan Ketenteraman dan Ketertiban Umum	Persentase penyelesaian masalah-masalah terkait ketentraman dan ketertiban umum	Persen	100	110.000.000	100	6.000.000	100	10.000.000		-	0	-		-		6.000.000			

			Sinergitas dengan Kepolisian Negara Republik Indonesia, Tentara Nasional Indonesia dan Instansi Vertikal di Wilayah Kecamatan	Jumlah kegiatan rapat koordinasi masalah trantib yang dilaksanakan	Kali	15	110.000.000	2	6.000.000	3	10.000.000	0	-	0	0	0	-	2	6.000.000	13	5,45	Kec. Pauh Duo
			PROGRAM PENYELENGGARAAN URUSAN PEMERINTAHAN UMUM	Persentase pelaksanaan urusan pemerintahan umum tingkat kecamatan	Persen	100	364.000.000	100	73.795.000	100	60.000.000		5.275.000	42	27.189.440		32.464.440		106.259.440			
			Penyelenggaraan Urusan Pemerintahan Umum sesuai Penugasan Kepala Daerah	Terfasilitasinya penyelenggaraan urusan pemerintahan umum sesuai penugasan kepala daerah	Persen	100	364.000.000	100	73.795.000	100	60.000.000		5.275.000	42	27.189.440		32.464.440		106.259.440			
			Pembinaan Persatuan dan Kesatuan Bangsa	Terfasilitasinya kegiatan hari besar nasional dan daerah	Kegiatan	2	135.000.000	0	-	2	30.000.000	1	480.000	2	480000	3	960.000	3	960.000	150	0,71	Kec. Pauh Duo
			Pembinaan Kerukunan Antarsuku dan Intrasuku, Umat Beragama, Ras, dan Golongan Lainnya Guna Mewujudkan Stabilitas Keamanan Lokal, Regional, dan Nasional	Jumlah kegiatan Keagamaan yang dilaksanakan	Kegiatan	4	114.000.000	100	63.795.000	2	25.000.000	2	3.480.000	83	20849440	85	24.329.440	185	88.124.440	4625	77,30	Kec. Pauh Duo
			Pelaksanaan Tugas Forum Koordinasi Pimpinan di Kecamatan	Jumlah kegiatan rapat koordinasi pimpinan di kecamatan yang dilaksanakan	Kali	36	35.000.000	4	10.000.000	8	5.000.000	0	1.315.000			0	1.315.000	4	11.315.000	11	32,33	Kec. Pauh Duo
				Jumlah rapat koordinasi ekonomi pembangunan yang dilaksanakan	Kali	4	20.000.000	0	-	-	-	0	-			0	-	0	-	0	0,00	
				Jumlah kegiatan pendidikan dan kesehatan yang dilaksanakan	Kegiatan	8	20.000.000	0	-	-	-	0	-			0	-	0	-	0	0,00	
				Terfasilitasinya kegiatan pemuda dan olah raga	Kegiatan	4	20.000.000	0	-	-	-	0	-			0	-	0	-	0	0,00	
				Jumlah kegiatan koordinasi bidang kesejahteraan Sosial yang dilaksanakan	Kali	8	20.000.000	0	-	-	-	0	-			0	-	0	-	0	0,00	
				Jumlah Car free day yang dilaksanakan	Kali	224	25.000.000			45	5.000.000											
			PROGRAM PEMBINAAN DAN PENGAWASAN PEMERINTAHAN DESA	Persentase pembinaan dan pengawasan pemerintahan desa	Persen	100	276.000.000	100	37.750.000	100	30.000.000		10.253.000	35	10.413.000		20.666.000		58.416.000			
			Fasilitasi, Rekomendasi dan Koordinasi Pembinaan dan Pengawasan Pemerintahan Desa	Jumlah desa yang difasilitasi, dimonitoring dan dievaluasi	Nagari	5	276.000.000	4	37.750.000	5	30.000.000		10.253.000	35	10.413.000		20.666.000		58.416.000			
			Fasilitasi Administrasi Tata Pemerintahan Desa	Terfasilitasinya Administrasi Tata Pemerintahan Desa	Nagari	5	65.000.000	0	-	5	2.000.000	0	1.020.000	75	1500000	75	2.520.000	75	2.520.000	1500	3,88	Kec. Pauh Duo
			Fasilitasi Pengelolaan Keuangan Desa dan Pendayagunaan Aset Desa	Terfasilitasinya pengelolaan keuangan Desa dan pendayagunaan aset Desa	Nagari	5	25.000.000	99	2.980.000	5	2.000.000	0	-	0	0	0	-	99	2.980.000	1980	11,92	Kec. Pauh Duo
			Fasilitasi Pelaksanaan Tugas Kepala Desa dan Perangkat Desa	Terfasilitasinya Pelaksanaan Tugas Kepala Desa dan Perangkat Desa	Nagari	5	5.000.000	99	2.970.000	5	2.000.000	0	-	0	0	0	-	99	2.970.000	1980	59,40	Kec. Pauh Duo
			Fasilitasi Pelaksanaan Tugas dan Fungsi Badan Permusyawaratan Desa	Terfasilitasinya Pelaksanaan Tugas Dan Fungsi Badan Permusyawaratan Desa	Nagari	5	5.000.000	100	2.995.000	5	2.000.000	0	-	0	0	0	-	100	2.995.000	2000	59,90	Kec. Pauh Duo
			Rekomendasi Pengangkatan dan Pemberhentian Perangkat Desa	Terfasilitasinya Rekomendasi Pengangkatan dan Pemberhentian Perangkat Desa	Nagari	5	5.000.000	96	2.885.000	5	2.000.000	0	-	3	60000	3	60.000	99	2.945.000	1980	58,90	Kec. Pauh Duo
			Fasilitasi Sinkronisasi Perencanaan Pembangunan Daerah dengan Pembangunan Desa	Jumlah Dokumen Musrenbang Kecamatan yang dihasilkan	Dokumen	6	151.000.000	100	13.970.000	1	10.000.000	1	8.333.000	89	8853000	90	17.186.000	190	31.156.000	3167	20,63	Kec. Pauh Duo
			Fasilitasi Penataan, Pemanfaatan, dan Pendayagunaan Ruang Desa Serta Penetapan dan Penegasan Batas Desa	Terfasilitasinya Pembinaan Nagari	Nagari	5	20.000.000	100	9.950.000	5	10.000.000	0	-			0	-	100	9.950.000	2000	49,75	Kec. Pauh Duo
							10.278.000.000		1.929.363.580		1.805.269.789		302.986.771		861.653.255		1.164.640.026		3.094.003.606			

FORMULIR. E.60
EVALUASI TERHADAP HASIL PELAKSANAAN RKPD
KABUPATEN SOLOK SELATAN
TAHUN 2022

KECAMATAN BALAI JANGGO

No	Sasaran	Kode	Urusan/bidang urusan Pemerintahan Daerah dan Program/Kegiatan/Sub Kegiatan	Indikator Kinerja Program (outcome)/Kegiatan/Sub Kegiatan (Output)	Satuan	Target RPJMD pada Tahun 2021-2026 (Akhir Periode RPJMD)		Realisasi Capaian Kinerja RPJMD Kabupaten/Kota sampai dengan RKPD Perangkat Daerah Tahun Lalu (2021)		Target Kinerja dan Anggaran RKPD Kabupaten/Kota. Tahun Berjalan yang dievaluasi 2022		Realisasi Kinerja Pada Triwulan				Realisasi Capaian Kinerja dan Anggaran RKPD Kabupaten/Kota yang dievaluasi 2022		Realisasi Kinerja dan Anggaran RPJMD Kabuapten/ Kota Perangkat daerah s.d Tahun 2022		Tingkat Capaian Kinerja dan Realisasi Anggaran RPJMD Kabupaten/Kota Tahun 2022 (%)		Perangkat Daerah Penanggung Jawab
						6		7		8		I		II		13		(14)=7+13		(15)=14/6x100		
						K	Rp	K	Rp	K	Rp	K	Rp	K	Rp	K	Rp	K	Rp	K	%	
1	Meningkatkan kualitas Pelayanan Administrasi Terpadu Kecamatan		PROGRAM PENUNJANG URUSAN PEMERINTAHAN DAERAH KABUPATEN/KOTA	Cakupan Layanan Operasional Kantor	Persen	100	10.292.000.000	98	1.571.197.065	100	1.646.000.000		219.158.126		519.895.100		739.053.226		2.310.250.291			
			Administrasi Keuangan Perangkat Daerah	Persentase Pemenuhan Kinerja Pelayanan Keuangan Perangkat Daerah	Persen	100	7.775.200.000	100	1.242.781.615	100	1.202.900.000		167.149.126		456.049.450		623.198.576		1.865.980.191			
			Penyediaan Gaji dan Tunjangan ASN	Jumlah ASN yang dibayarkan Gaji dan Tunjangan	Orang	68	7.405.200.000	10	1.122.901.615	10	1.152.900.000	10	154.624.126	10	442.976.950	10	597.601.076	20	1.720.502.691	29	23,23	Kec. SBJ
			Penyediaan Administrasi Pelaksanaan Tugas ASN	Jumlah Tenaga Administrasi Keuangan yang dibayarkan honorinya	Orang	36	297.000.000	6	50.080.000	6	50.000.000	6	12.525.000	6	13.072.500	6	25.597.500	12	75.677.500	33	25,48	Kec. SBJ
				Jumlah Tenaga Pendukung Operasional Kantor yang dibayarkan honorinya	Orang	5	73.000.000	5	69.800.000	-	-	0	-	0	-	0	-	5	69.800.000	100	95,62	Kec. SBJ
			Administrasi Umum Perangkat Daerah	Persentase Pemenuhan Kinerja Pelayanan Administrasi Umum Perangkat Daerah	Persen	100	1.425.000.000	99	189.603.800	100	221.000.000		47.367.000		50.426.150		97.793.150		287.396.950			
			Penyediaan Komponen Instalasi Listrik/Penerangan Bangunan Kantor	Jumlah Peralatan Listrik yang disediakan	Jenis	30	22.000.000	5	2.995.100	5	3.000.000	0	-	2	1.470.000	2	1.470.000	7	4.465.100	23	20,30	Kec. SBJ
			Penyediaan Peralatan dan Perlengkapan Kantor	Jumlah Peralatan dan Perlengkapan Kantor yang disediakan	Unit	8	53.000.000	4	32.407.600	4	18.000.000	0	-	3	2.958.150	3	2.958.150	7	35.365.750	88	66,73	Kec. SBJ
				Jumlah Alat Tulis Kantor yang disediakan	Jenis	60	98.000.000	10	15.191.000	10	15.000.000	10	1.925.000	10	3.918.000	10	5.843.000	20	21.034.000	33	21,46	Kec. SBJ
			Penyediaan Peralatan Rumah Tangga	Jumlah Peralatan Rumah Tangga yang disediakan	Jenis	30	22.000.000	5	2.999.800	5	3.000.000	5	300.000	5	500.000	5	800.000	10	3.799.800	33	17,27	Kec. SBJ
			Penyediaan Barang Cetak dan Penggandaan	Jumlah bahan cetak yang disediakan	Jenis	42	47.000.000	7	7.000.000	7	7.000.000	7	2.714.800	1	240.000	7	2.954.800	14	9.954.800	33	21,18	Kec. SBJ
				Jumlah penggandaan yang disediakan	Lembar	84.000	21.000.000	12.000	3.000.000	12.000	3.000.000	3.349	1.004.700	3.000	900.000	6.349	1.904.700	18.349	4.904.700	22	23,36	Kec. SBJ
			Fasilitas Kunjungan Tamu	Jumlah Makanan dan Minuman Tamu yang disediakan	Kotak	600	18.000.000	0	-	-	-	0	-	0	-	0	-	0	-	0	0,00	
			Penyelenggaraan Rapat Koordinasi dan Konsultasi SKPD	Jumlah Rapat Koordinasi dan Konsultasi yang dilaksanakan	Kali	2.200	1.078.000.000	325	114.460.300	375	160.000.000	105	38.722.500	95	39.930.000	200	78.652.500	525	193.112.800	24	17,91	Kec. SBJ
				Jumlah Makanan dan Minuman Rapat yang disediakan	Kotak	2.000	60.000.000	285	8.550.000	300	9.000.000	60	2.700.000	17	510.000	77	3.210.000	362	11.760.000	18	19,60	Kec. SBJ
				Jumlah Makanan dan Minuman Tamu yang disediakan	Kotak	200	6.000.000	100	3.000.000	100	3.000.000	0	-	0	-	0	-	100	3.000.000	50	50,00	Kec. SBJ
			Pengadaan Barang Milik Daerah Penunjang Urusan Pemerintah Daerah	Persentase Barang Milik Daerah yang tersedia	%	100	461.500.000	100	63.223.250	100	150.000.000		-		-		-		63.223.250			
			Pengadaan Meubeleu	Jumlah Mebeleur yang disediakan	Unit	45	51.500.000	30	13.848.000	-	-	0	-	0	-	0	-	30	13.848.000	67	26,89	Kec. SBJ
			Pengadaan Peralatan dan Mesin Lainnya	Jumlah Peralatan dan Mesin Kantor yang disediakan	Unit	18	165.000.000	0	-	-	-	0	-	0	-	0	-	0	-	0	0,00	Kec. SBJ
			Pengadaan Sarana dan Prasarana Pendukung Gedung Kantor atau Bangunan Lainnya	Jumlah Sarana dan Prasarana Pendukung Gedung Kantor atau Bangunan Lainnya	Unit	4	245.000.000	1	49.375.250	2	150.000.000	0	-	0	-	0	-	1	49.375.250	25	20,15	Kec. SBJ
			Penyediaan Jasa Penunjang Urusan Pemerintahan Daerah	Persentase ketersediaan jasa penunjang yang tersedia	%	100	80.300.000	92	11.232.700	100	12.100.000		1.342.000		1.024.500		2.366.500		13.599.200			
			Penyediaan Jasa Surat Menyurat	Jumlah Materai yang tersedia	Buah	1.650	16.500.000	150	2.500.000	300	3.000.000	25	250.000	50	500.000	75	750.000	225	3.250.000	14	19,70	Kec. SBJ
			Penyediaan Jasa Komunikasi, Sumber Daya Air dan Listrik	Jumlah Pemakaian Jasa Listrik	KWH	8.100	12.000.000	1.310	1.736.000	1.350	2.000.000	176	203.000	0	-	176	203.000	1486	1.939.000	18	16,16	Kec. SBJ
				Jumlah Pemakaian Telepon	GB	7.120	20.400.000	1.110	3.996.700	1.120	3.200.000	293	849.000	154	444.500	447	1.293.500	1557	5.290.200	22	25,93	Kec. SBJ
				Jumlah Pemakaian Air	Kubik	1.080	5.400.000	0	-	180	900.000	13	40.000	13	80.000	26	120.000	26	120.000	2	2,22	Kec. SBJ
			Penyediaan Jasa Peralatan dan Perlengkapan Kantor	Jumlah Jasa Perbaikan Peralatan dan Perlengkapan Kantor	Unit	36	26.000.000	6	3.000.000	6	3.000.000	0	-	0	-	0	-	6	3.000.000	17	11,54	Kec. SBJ
			Pemeliharaan Barang Milik Daerah Penunjang Urusan Pemerintahan Daerah	Persentase barang milik daerah yang dipelihara	%	100	550.000.000	100	64.355.700	100	60.000.000		3.300.000		12.395.000		15.695.000		80.050.700			
			Penyediaan Jasa Pemeliharaan, Biaya Pemeliharaan, Pajak, dan Perizinan Kendaraan Dinas Operasional atau Lapangan	Jumlah Kendaraan Dinas/ Operasional yang terpelihara	Unit	42	375.000.000	7	52.372.500	7	57.500.000	7	3.300.000	7	12.395.000	7	15.695.000	14	68.067.500	33	18,15	Kec. SBJ
				Jumlah Perizinan Kendaraan Dinas/ Operasional	Unit	42	15.000.000	7	1.983.200	7	2.500.000	0	-	0	-	0	-	7	1.983.200	17	13,22	Kec. SBJ

No	Sasaran	Kode	Urusan/bidang urusan Pemerintahan Daerah dan Program/Kegiatan/Sub Kegiatan	Indikator Kinerja Program (outcome)/Kegiatan/Sub Kegiatan (Output)	Satuan	Target RPJMD pada Tahun 2021-2026 (Akhir Periode RPJMD)		Realisasi Capaian Kinerja RPJMD Kabupaten/Kota sampai dengan RKPD Perangkat Daerah Tahun Lalu (2021)		Target Kinerja dan Anggaran RKPD Kabupaten/Kota. Tahun Berjalan yang dievaluasi 2022		Realisasi Kinerja Pada Triwulan		Realisasi Capaian Kinerja dan Anggaran RKPD Kabupaten/Kota yang dievaluasi 2022	Realisasi Kinerja dan Anggaran RPJMD Kabuapten/ Kota Perangkat daerah s.d Tahun 2022		Tingkat Capaian Kinerja dan Realisasi Anggaran RPJMD Kabupaten/Kota Tahun 2022 (%)		Perangkat Daerah Penanggung Jawab					
						6		7		8		I			II		13			(14)=7+13		(15)=14/6x100		16
						K	Rp	K	Rp	K	Rp	K	Rp		K	Rp	K	Rp		K	Rp	K	%	
1	2	3	4	5		K	Rp	K	Rp	K	Rp	K	Rp	K	Rp	K	Rp	K	%					
			Pemeliharaan/Rehabilitasi Gedung Kantor dan Bangunan Lainnya	Jumlah Gedung Kantor dan Bangunan Lainnya yang dipelihara	Unit	3	160.000.000	1	10.000.000	-	-	0	-	0	-	1	10.000.000	33	6,25	Kec. SBJ				
			PROGRAM PENYELENGGARAAN PEMERINTAHAN DAN PELAYANAN PUBLIK	Persentase Layanan PATEN	Persen	100	179.000.000	40	8.918.000	55	60.000.000		810.000		3.740.000		4.550.000		13.468.000					
			Koordinasi Penyelenggaraan Kegiatan Pemerintahan di Tingkat Kecamatan	Persentase koordinasi penyelenggaraan kegiatan pemerintahan di tingkat kecamatan	Persen	100	52.000.000	50	3.918.000	100	48.000.000		-		2.100.000		2.100.000		6.018.000					
			Koordinasi/sinergi Perencanaan dan Pelaksanaan kegiatan Pemerintahan dengan Perangkat Daerah dan Instansi terkait di Wilayah Kecamatan	Jumlah rapat koordinasi ekonomi pembangunan yang dilaksanakan	Kali	4	10.000.000	1	3.918.000	2	6.000.000	0	-	0	-	0	-	1	3.918.000	25	39,18	Kec. SBJ		
				Jumlah kegiatan pendidikan dan kesehatan yang dilaksanakan	Kegiatan	4	6.000.000	0	-	2	6.000.000	0	-	0	-	0	-	0	-	0	0,00	Kec. SBJ		
				Terfasilitasinya kegiatan pemuda dan olah raga	Kegiatan	2	30.000.000	0	-	1	30.000.000	0	-	0	-	0	-	0	-	0	0,00	Kec. SBJ		
				Jumlah kegiatan koordinasi bidang kesejahteraan Sosial yang dilaksanakan	Kali	4	6.000.000	0	-	2	6.000.000	0	-	1	2.100.000	1	2.100.000	1	2.100.000	25	35,00	Kec. SBJ		
			Penyelenggaraan Urusan Pemerintahan yang tidak Dilaksanakan oleh Unit Kerja Perangkat Daerah yang ada di Kecamatan	Persentase kegiatan pelayanan kepada masyarakat di wilayah kecamatan	Persen	100	127.000.000	40	5.000.000	55	12.000.000		810.000		1.640.000		2.450.000		7.450.000					
			Peningkatan Efektifitas Pelaksanaan Pelayanan kepada Masyarakat di Wilayah Kecamatan	Jumlah layanan PATEN yang dilaksanakan	Layanan	192	127.000.000	24	5.000.000	32	12.000.000	6	810.000	6	1.640.000	12	2.450.000	36	7.450.000	19	5,87	Kec. SBJ		
2.	Meningkatnya kualitas Pemberdayaan		PROGRAM PEMBERDAYAAN MASYARAKAT DESA DAN KELURAHAN	Jumlah kegiatan pemberdayaan	Kegiatan	6	250.000.000	6	19.885.000	6	40.000.000		-		-		19.885.000							
			Koordinasi Kegiatan Pemberdayaan Desa	Terkoordinasinya kegiatan pemberdayaan desa	Kegiatan	6	250.000.000	6	19.885.000	6	40.000.000		-		-		19.885.000							
			Peningkatan Efektifitas Kegiatan Pemberdayaan Masyarakat di Wilayah Kecamatan	Jumlah kegiatan pemberdayaan masyarakat di wilayah kecamatan yang dilaksanakan	Kegiatan	18	250.000.000	3	19.885.000	3	40.000.000	0	-	0	-	0	-	3	19.885.000	17	7,95	Kec. SBJ		
			PROGRAM KOORDINASI KETENTRAMAN DAN KETERTIBAN UMUM	Cakupan penegakan Perda yang difasilitasi	Persen	100	335.000.000	67	6.000.000	100	9.000.000		-		1.275.000		1.275.000		7.275.000					
			Koordinasi Upaya Penyelenggaraan Ketenteraman dan Ketertiban Umum	Persentase penyelesaian masalah-masalah terkait ketentraman dan ketertiban umum	Persen	100	335.000.000	67	6.000.000	100	9.000.000		-		1.275.000		1.275.000		7.275.000					
			Sinergitas dengan Kepolisian Negara Republik Indonesia, Tentara Nasional Indonesia dan Instansi Vertikal di Wilayah Kecamatan	Jumlah kegiatan rapat koordinasi masalah trantib yang dilaksanakan	Kali	18	335.000.000	2	6.000.000	3	9.000.000	0	-	1	1.275.000	1	1.275.000	3	7.275.000	17	2,17	Kec. SBJ		
			PROGRAM PENYELENGGARAAN URUSAN PEMERINTAHAN UMUM	Persentase pelaksanaan urusan pemerintahan umum tingkat kecamatan	Persen	100	691.000.000	91	58.168.500	100	102.000.000		11.880.000		36.389.600		48.269.600		106.438.100					
			Penyelenggaraan Urusan Pemerintahan Umum sesuai Penugasan Kepala Daerah	Terfasilitasinya penyelenggaraan urusan pemerintahan umum sesuai penugasan kepala daerah	Persen	100	691.000.000	91	58.168.500	100	102.000.000		11.880.000		36.389.600		48.269.600		106.438.100					
			Pembinaan Persatuan dan Kesatuan Bangsa Pembinaan Kerukunan Antarsuku dan Intrasuku, Umat Beragama, Ras, dan Golongan Lainnya Guna Mewujudkan Stabilitas Keamanan Lokal, Regional, dan Nasional Pelaksanaan Tugas Forum Koordinasi Pimpinan di Kecamatan	Terfasilitasinya kegiatan hari besar nasional dan daerah	Kegiatan	12	250.000.000	2	25.000.000	2	50.000.000	1	3.780.000	0	-	1	3.780.000	3	28.780.000	25	11,51	Kec. SBJ		
				Jumlah kegiatan Keagamaan yang dilaksanakan	Kegiatan	30	189.000.000	4	23.168.500	5	40.000.000	2	8.100.000	1	32.389.600	3	40.489.600	7	63.658.100	23	33,68	Kec. SBJ		
				Jumlah kegiatan rapat koordinasi pimpinan di kecamatan yang dilaksanakan	Kali	24	70.000.000	4	10.000.000	4	12.000.000	0	-	1	4.000.000	1	4.000.000	5	14.000.000	21	20,00	Kec. SBJ		
				Jumlah rapat koordinasi ekonomi pembangunan yang dilaksanakan	Kali	8	14.000.000	0	-	-	-	0	-	0	-	0	-	0	-	0	0,00			
				Jumlah kegiatan pendidikan dan kesehatan yang dilaksanakan	Kegiatan	8	17.000.000	0	-	-	-	0	-	0	-	0	-	0	-	0	0,00			
				Terfasilitasinya kegiatan pemuda dan olah raga	Kegiatan	4	60.000.000	0	-	-	-	0	-	0	-	0	-	0	-	0	0,00			
				Jumlah kegiatan koordinasi bidang kesejahteraan Sosial yang dilaksanakan	Kali	4	12.000.000	0	-	-	-	0	-	0	-	0	-	0	-	0	0,00			
			Jumlah Car Free Day yang dilaksanakan	Kali	180	79.000.000	0	-	-	-	0	-	0	-	0	-	0	-	0	0,00				
			PROGRAM PEMBINAAN DAN PENGAWASAN PEMERINTAHAN DESA	Persentase pembinaan dan pengawasan pemerintahan desa	Persen	100	244.000.000	100	20.200.000	100	44.000.000		14.900.000		2.100.000		17.000.000		37.200.000					
			Fasilitasi, Rekomendasi dan Koordinasi Pembinaan dan Pengawasan Pemerintahan Desa	Jumlah desa yang difasilitasi, dimonitoring dan dievaluasi	Nagari	4	244.000.000	4	20.200.000	4	44.000.000		14.900.000		2.100.000		17.000.000		37.200.000					

No	Sasaran	Kode	Urusan/bidang urusan Pemerintahan Daerah dan Program/Kegiatan/Sub Kegiatan	Indikator Kinerja Program (outcome)/Kegiatan/Sub Kegiatan (Output)	Satuan	Target RPJMD pada Tahun 2021-2026 (Akhir Periode RPJMD)		Realisasi Capaian Kinerja RPJMD Kabupaten/Kota sampai dengan RKPD Perangkat Daerah Tahun Lalu (2021)		Target Kinerja dan Anggaran RKPD Kabupaten/Kota. Tahun Berjalan yang dievaluasi 2022		Realisasi Kinerja Pada Triwulan		Realisasi Capaian Kinerja dan Anggaran RKPD Kabupaten/Kota yang dievaluasi 2022	Realisasi Kinerja dan Anggaran RPJMD Kabuapten/ Kota Perangkat daerah s.d Tahun 2022		Tingkat Capaian Kinerja dan Realisasi Anggaran RPJMD Kabupaten/Kota Tahun 2022 (%)		Perangkat Daerah Penanggung Jawab				
						6		7		8		I			II		13			(14)=7+13		(15)=14/6x100	
						K	Rp	K	Rp	K	Rp	K	Rp		K	Rp	K	Rp		K	Rp	K	%
1	2	3	4	5		K	Rp	K	Rp	K	Rp	K	Rp	K	Rp	K	Rp	K	%				
			Fasilitasi Penyusunan Peraturan Desa dan Peraturan Kepala Desa	Terfasilitasinya Penyusunan Peraturan Desa dan Peraturan Kepala Desa	Nagari	8	4.000.000	4	1.000.000	4	3.000.000	4	900.000	4	1.500.000	8	2.500.000	100	62,50	Kec. SBJ			
			Fasilitasi Administrasi Tata Pemerintahan Desa	Terfasilitasinya Administrasi Tata Pemerintahan Desa	Nagari	24	109.000.000	4	2.000.000	4	3.000.000	0	-	4	1.500.000	4	1.500.000	8	3.500.000	33	3,21	Kec. SBJ	
			Fasilitasi Pengelolaan Keuangan Desa dan Pendayagunaan Aset Desa	Terfasilitasinya pengelolaan keuangan Desa dan pendayagunaan aset Desa	Nagari	24	22.000.000	4	3.000.000	4	3.000.000	0	-	0	-	0	-	4	3.000.000	17	13,64	Kec. SBJ	
			Fasilitasi Penerapan dan Penegakan Peraturan Perundang-Undangan	Terfasilitasinya penerapan dan Penegakan Peraturan Perundang-Undangan	Nagari	8	2.000.000	4	1.000.000	4	1.000.000	0	-	0	-	0	-	4	1.000.000	50	50,00	Kec. SBJ	
			Fasilitasi Pelaksanaan Tugas Kepala Desa dan Perangkat Desa	Terfasilitasinya Pelaksanaan Tugas Kepala Desa dan Perangkat Desa	Nagari	8	4.000.000	4	1.000.000	4	3.000.000	0	-	0	-	0	-	4	1.000.000	50	25,00	Kec. SBJ	
			Fasilitasi Pelaksanaan Pemilihan Kepala Desa	Terfasilitasinya Pelaksanaan Pemilihan Kepala Desa	Nagari	4	5.000.000	0	-	4	5.000.000	0		0		0	-	0	-	0	0,00	Kec. SBJ	
			Fasilitasi Pelaksanaan Tugas dan Fungsi Badan Permusyawaratan Desa	Terfasilitasinya Pelaksanaan Tugas Dan Fungsi Badan Permusyawaratan Desa	Nagari	8	4.000.000	4	1.000.000	4	3.000.000	0	-	0	-	0	-	4	1.000.000	50	25,00	Kec. SBJ	
			Rekomendasi Pengangkatan dan Pemberhentian Perangkat Desa	Terfasilitasinya Rekomendasi Pengangkatan dan Pemberhentian Perangkat Desa	Nagari	8	3.000.000	4	1.000.000	4	2.000.000	0	-	0	-	0	-	4	1.000.000	50	33,33	Kec. SBJ	
			Fasilitasi Sinkronisasi Perencanaan Pembangunan Daerah dengan Pembangunan Desa	Jumlah Dokumen Musrenbang Kecamatan yang dihasilkan	Dokumen	6	85.000.000	1	10.200.000	1	15.000.000	1	14.000.000	0	-	1	14.000.000	2	24.200.000	33	28,47	Kec. SBJ	
			Fasilitasi Kerja Sama Antar-Desa dan Kerja Sama Desa Dengan Pihak Ketiga	Terfasilitasinya kegiatan kerjasama antar Desa dan Kerjasama Desa dengan Pihak Ketiga	Nagari	4	2.000.000	0	-	4	2.000.000	0	-	0	-	0	-	0	-	0	0,00	Kec. SBJ	
			Fasilitasi Penataan, Pemanfaatan, dan Pendayagunaan Ruang Desa Serta Penetapan dan Penegasan Batas Desa	Terfasilitasinya Pembinaan Nagari	Nagari	4	4.000.000	0	-	4	4.000.000	0	-	0	-	0	-	0	-	0	0,00	Kec. SBJ	
			JMLAH							11.991.000.000		1.684.368.565		1.901.000.000		246.748.126		563.399.700		810.147.826		2.494.516.391	

FORMULIR E.60
EVALUASI TERHADAP HASIL PELAKSANAAN RKPD
KABUPATEN SOLOK SELATAN
TAHUN 2022

KANTOR KESATUAN BANGSA DAN POLITIK

No	Sasaran	Kode	Urusan/bidang urusan Pemerintahan Daerah dan Program/Kegiatan/Sub Kegiatan	Indikator Kinerja Program (outcome)/Kegiatan/Sub Kegiatan (Output)	Satuan	Target RPJMD pada Tahun 2021-2026 (Akhir Periode RPJMD)		Realisasi Capaian Kinerja RPJMD Kabupaten/Kota sampai dengan RKPD Perangkat Daerah Tahun Lalu (2021)		Target Kinerja dan Anggaran RKPD Kabupaten/Kota. Tahun Berjalan yang dievaluasi 2022		Realisasi Capaian Kinerja dan Anggaran RKPD Kabupaten/Kota yang dievaluasi 2022		Realisasi Kinerja dan Anggaran RPJMD Kabuapkten/ Kota Perangkat daerah s.d Tahun 2022		Tingkat Capaian Kinerja dan Realisasi Anggaran RPJMD Kabupaten/Kota Tahun 2022 (%)		Perangkat Daerah Penanggung Jawab
						6	7	8	13	(14)=7+13	(15)=14/6x100							
(1)	(2)	(3)	(4)	(5)		K	Rp	K	Rp	K	Rp	K	Rp	K	Rp	K	Rp	(16)
	2) Meningkatkan pemahaman masyarakat terhadap kesatuan bangsa		PROGRAM PENUNJANG URUSAN PEMERINTAHAN DAERAH KABUPATEN/KOTA	Cakupan Layanan Operasional Perkantoran	Persen	100	7.168.000.900	100	1.194.904.999	100	1.073.579.994	50	798.766.253	33	1.993.671.252	33	27,81	Kantor Kesbangpol
	2) Meningkatkan pemahaman masyarakat terhadap politik		Administrasi Keuangan Perangkat Daerah	Persentase Pemenuhan Kinerja Pelayanan Keuangan Perangkat Daerah	Persen	100	5.055.945.594	100	835.390.233	100	776.474.819	50	607.663.298	33	1.443.053.531	33,00	28,54	Kantor Kesbangpol
	3) eningkatkan pelayanan terhadap masyarakat dan ORMAS		Penyediaan Gaji dan Tunjangan ASN	Jumlah ASN yang dinayarkan gaji dan tunjangan	Orang	77	4.608.395.594	10	722.670.233	13	715.514.819	13	572.323.298	23	1.294.993.531	29,87	28,10	Kantor Kesbangpol
			Penyediaan Administrasi Pelaksanaan Tugas ASN	Jumlah tenaga administrasi keuangan yang dibayarkan honorinya	Orang	77	447.550.000	8	112.720.000	13	60.960.000	13	35.340.000	21	148.060.000	27,27	33,08	Kantor Kesbangpol
			Administrasi Kepegawaian Perangkat Daerah	Persentase Pemenuhan Kinerja Pelayanan Kepegawaian Perangkat Daerah	100	Persen	30.000.000	-	-	-	-	-	-	-	-			
			Pendidikan dan Pelatihan Pegawai Berdasarkan Tugas dan Fungsi	Jumlah Peserta Pendidikan dan Pelatihan Kepegawaian	Orang		30.000.000	-	-	-	-	-	-	-	-			
			Administrasi Umum Perangkat Daerah	Persentase Pemenuhan Kinerja Pelayanan Administrasi Umum Perangkat Daerah	Persen	100	1.442.852.581	100	279.323.664	100	189.315.175	33	148.293.150	33	427.616.814	33%	29,64	Kantor Kesbangpol
			Penyediaan Komponen Instalasi Listrik/Penerangan Bangunan Kantor	Jumlah Peralatan Listrik yang disediakan	Jenis	36	6.000.000	6	900.000	6	3.000.000	3	1.500.000	9	2.400.000	40,00	40,00	Kantor Kesbangpol
			Penyediaan Peralatan dan Perlengkapan Kantor	Jumlah ATK yang disediakan	Jenis	66	204.474.956	42	67.671.000	50	29.532.175	10	16.782.500	52	84.453.500	78,79	41,30	Kantor Kesbangpol
			Penyediaan Peralatan Rumah Tangga	Jumlah Peralatan rumah tangga yang disediakan	Jenis	75	12.000.000	24	1.958.000	10	3.000.000	8	1.250.000	32	3.208.000	26,73	26,73	Kantor Kesbangpol
			Penyediaan Barang Cetak dan Penggandaan	Jumlah bahan cetak yang disediakan	Jenis	32	48.000.000	8	7.397.864	5	7.900.000	9	5.097.250	11	12.495.114	34,38	26,03	Kantor Kesbangpol
				Jumlah penggandaan yang disediakan	lembar	72.000	42.000.000	28.800	7.200.000	12.000	7.000.000	14.000	4.200.000	42.800	11.400.000	58,89	27,14	Kantor Kesbangpol
			Penyelenggaraan Rapat Koordinasi dan Konsultasi SKPD	Jumlah rapat koordinasi dan konsultasi yang dilaksanakan	paket	1640	1.052.113.625	265	179.396.800	175	127.383.000	165	113.513.400	430	292.910.200	18,90	27,84	Kantor Kesbangpol
				Jumlah makan minum rapat yang disediakan	Kotak	1080	40.000.000	180	6.300.000	180	6.500.000	95	3.325.000	275	9.625.000	22,22	24,06	Kantor Kesbangpol
				Jumlah makan minum tamu yang disediakan	Kotak	1080	38.264.000	170	8.500.000	180	5.000.000	75	2.625.000	255	11.125.000	18,52	29,07	Kantor Kesbangpol
			Pengadaan Barang Milik Daerah Penunjang Urusan Pemerintah Daerah	Persentase ketersediaan jasa penunjang yang tersedia	Persen	100	230.702.725	100	32.113.272	100	35.000.000	100	25.000.000	100	50.000.000	33,00	21,67	Kantor Kesbangpol
			Pengadaan Kendaraan Dinas Operasional atau Lapangan	Tersedianya Kendaraan Dinas Roda 2	Unit	1	40.000.000	-	0	-	-	-	-	-	-			
			Pengadaan Mebel	Tersedianya Meubeler Kantor	Unit	3	15.702.725	3	7.113.272	-	-	-	-	-	-			Kantor Kesbangpol
			Pengadaan Gedung Kantor atau Bangunan Lainnya	Tersedianya Jasa Sewa Gedung Kantor	tahun	6	175.000.000	1	25.000.000	1	35.000.000	1	25.000.000	2	50.000.000	33,33	28,57	Kantor Kesbangpol
			Penyediaan Jasa Penunjang Urusan Pemerintahan Daerah	Persentase ketersediaan jasa penunjang yang tersedia	Persen	100	138.500.000	100	8.420.789	100	25.000.000	50	1.956.969	100%	10.377.758	33,00	7,49	Kantor Kesbangpol
			Penyediaan Jasa Surat Menyurat	Tersedianya Jasa Surat Menyurat Selama 1 Tahun	lembar	2.000,00	17.500.000	395	3.950.000	200	2.000.000	110	1.100.000	505 lembar	5.050.000	21,25	28,86	Kantor Kesbangpol
			Penyediaan Jasa Komunikasi, Sumber Daya Air dan Listrik	Jumlah pemakaian jasa listrik	KWH	8.100	24.000.000	1.512,00	1.190.189	1.350,00	4.500.000	250,00	402.235	762 Kwh	1.592.424	20,27	6,64	Kantor Kesbangpol
				Jumlah pemakaian telpon	Giga	6.720	52.000.000	348	1.276.000	1.120	11.000.000	295	327.234	643 Giga	1.603.234	6,74	3,08	Kantor Kesbangpol
				Jumlah pemakaian air	Kubik	1.080	24.000.000	225	612.000	180	4.500.000	30	51.000	55 Kubik	663.000	2,36	2,76	Kantor Kesbangpol
			Penyediaan Jasa Peralatan dan Perlengkapan Kantor	Jumlah jasa perbaikan peralatan dan perlengkapan kantor	Unit	36	21.000.000	6	1.392.600	6	3.000.000	1	76.500	7 Unit	1.469.100	19,44	7,00	Kantor Kesbangpol
			Pemeliharaan Barang Milik Daerah Penunjang Urusan Pemerintahan Daerah	Persentase barang milik daerah yang terpelihara	Persen	100	270.000.000	100	39.657.041	100	47.790.000	50	15.852.836	-	55.509.877	33,00	20,56	Kantor Kesbangpol
			Penyediaan Jasa Pemeliharaan, Biaya Pemeliharaan, Pajak, dan Perizinan Kendaraan Dinas Operasional atau Lapangan	Jumlah kendaraan dinas yang terpelihara	Unit	4	252.000.000	4	37.857.041	4	45.990.000	4	15.552.836	8	53.409.877	20,00	21,19	Kantor Kesbangpol
				Jumlah Perizinan Kendaraan Dinas/Operasional	Unit	4	18.000.000	4	1.800.000	4	1.800.000	1	300.000	5	2.100.000	25,00	11,67	Kantor Kesbangpol
			PROGRAM PENGUATAN IDEOLOGI PANCASILA DAN KARAKTER KEBANGSAAN	Jumlah Penyimpangan Ideologi Pancasila	Persen	13.8%	230.000.000	13,8	90.700.949	13,8	40.850.000	-	-	-	-			Kantor Kesbangpol
			Perumusan Kebijakan Teknis dan Pemantapan Pelaksanaan Bidang Ideologi Pancasila dan Karakter Kebangsaan	Persentase pencegahan terhadap peristiwa gangguan keamanan berlatar belakang idiologi radikal dan isu separatisme di daerah	Persen	100	230.000.000	100	90.700.949	100	40.850.000	-	-	-	-			Kantor Kesbangpol
			Pelaksanaan Kebijakan di Bidang Ideologi Wawasan Kebangsaan, Bela Negara, Karakter Bangsa, Pembauran Kebangsaan, Bineka Tunggal Ika dan Sejarah Kebangsaan	Jumlah Peserta Sosialisasi	Orang	255	230.000.000	300	90.700.949	35	29.850.000	-	-	-	-			Kantor Kesbangpol

No	Sasaran	Kode	Urusan/bidang urusan Pemerintahan Daerah dan Program/Kegiatan/Sub Kegiatan	Indikator Kinerja Program (outcome)/Kegiatan/Sub Kegiatan (Output)	Satuan	Target RPJMD pada Tahun 2021-2026 (Akhir Periode RPJMD)		Realisasi Capaian Kinerja RPJMD Kabupaten/Kota sampai dengan RKPD Perangkat Daerah Tahun Lalu (2021)		Target Kinerja dan Anggaran RKPD Kabupaten/Kota. Tahun Berjalan yang dievaluasi 2022		Realisasi Capaian Kinerja dan Anggaran RKPD Kabupaten/Kota yang dievaluasi 2022		Realisasi Kinerja dan Anggaran RPJMD Kabuapten/ Kota Perangkat daerah s.d Tahun 2022		Tingkat Capaian Kinerja dan Realisasi Anggaran RPJMD Kabupaten/Kota Tahun 2022 (%)		Perangkat Daerah Penanggung Jawab
						6		7		8		13		(14)=7x13		(15)=14/6x100		
(1)	(2)	(3)	(4)	(5)		K	Rp	K	Rp	K	Rp	K	Rp	K	Rp	K	Rp	(16)
			Pembentukan dan Penumbuhan Karakter Keluarga Melalui Peningkatan Kesadaran Masyarakat akan pentingnya Penghayatan dan Pengamalan Pancasila dalam Semua Aspek Kehidupan Bermasyarakat, Berbangsa dan Bernegara	Jumlah Peserta Sosialisasi	-	-	-	-	-	20	11.000.000	-	-	-	-			Kantor Kesbangpol
			PROGRAM PENINGKATAN PERAN PARTAI POLITIK DAN LEMBAGA PENDIDIKAN MELALUI PENDIDIKAN POLITIK DAN PENGEMBANGAN ETIKA SERTA BUDAYA POLITIK	Persentase Parpol yang mendapat Pembinaan	Persen	100	35.755.586.320	100	962.058.340	100	962.058.340	-	-	-	-			Kantor Kesbangpol
			Perumusan Kebijakan Teknis dan Pemantapan Pelaksanaan Bidang Pendidikan Politik, Etika Budaya Politik, Peningkatan Demokrasi, Fasilitas Kelembagaan Pemerintahan, Perwakilan dan Partai Politik, Pemilihan Umum/Pemilihan Umum Kepala Daerah, serta Pemantauan Situasi Politik	Persentase pencegahan terhadap perkembangan politik di daerah yang tidak sesuai dengan etika dan budaya politik yang demokratis	Persen	100	35.755.586.320	100	962.058.340	100	962.058.340	-	-	-	-			Kantor Kesbangpol
			Pelaksanaan Koordinasi Di Bidang Pendidikan Politik, Etika Budaya Politik, Peningkatan Demokrasi, Fasilitas Kelembagaan Pemerintahan, Perwakilan dan Partai Politik, Pemilihan Umum/Pemilihan Umum Kepala Daerah, serta Pemantauan Situasi Politik di Daerah	Jumlah Partai Politik yang mendapat Bantuan Keuangan Partai Politik Dari APBD Kabupaten Solok Selatan	Parpol	10	4.981.493.664	9	797.370.840	10	830.248.944	-	-	-	-			Kantor Kesbangpol
				Peningkatan Pemahaman Pengurus Partai Politik	Orang	700	1.465.701.600	30	164.687.500	40	131.809.396	-	-	-	-			Kantor Kesbangpol
				Sosialisasi dan Promosi Persiapan PEMILU dan PILKADA 2024	Orang	550	450.000.000	-	-	-	-	-	-	-	-			
				Pemantauan PEMILU dan PILKADA 2024	Kali	10	400.000.000	-	-	-	-	-	-	-	-			
				Rapat-rapat Koordinasi PEMILU dan PILKADA 2024	Kali	10	175.000.000	-	-	-	-	-	-	-	-			
				Hibah kepada KPU untuk Penyelenggaraan PEMILU dan PILKADA 2024	TPS	550	18.500.000.000	-	-	-	-	-	-	-	-			
				Hibah kepada BAWASLU untuk Pengawasan PEMILU dan PILKADA 2024	TPS	550	6.000.000.000	-	-	-	-	-	-	-	-			
				Hibah kepada TNI-POLRI untuk Pengamanan PEMILU dan PILKADA 2024	TPS	550	3.783.391.056	-	-	-	-	-	-	-	-			
			PROGRAM PEMBERDAYAAN DAN PENGAWASAN ORGANISASI KEMASYARAKATAN	Persentase Ormas yang diawasi	Persen	100	210.000.000,00	25,00	3.355.000,00	25,00	25.000.000,00	-	-	-	-			Kantor Kesbangpol
			Perumusan Kebijakan Teknis dan Pemantapan Pelaksanaan Bidang Pemberdayaan dan Pengawasan Organisasi Kemasyarakatan	Persentase pencegahan terhadap aktivitas ormas yang bertentangan dengan peraturan yang berlaku	100	100	210.000.000,00	25%	3.355.000,00	25,00	25.000.000,00	-	-	-	-			Kantor Kesbangpol
			Pelaksanaan Kebijakan dibidang Pendaftaran Ormas, Pemberdayaan Ormas, Evaluasi dan Mediasi Sengketa Ormas, Pengawasan Ormas dan Ormas Asing di Daerah	Jumlah Ormas yang diberikan Sosialisasi	Ormas	20	210.000.000,00	5 Ormas	3.355.000,00	20	25.000.000,00	-	-	-	-			Kantor Kesbangpol
			PROGRAM PEMBINAAN DAN PENGEMBANGAN KETAHANAN EKONOMI, SOSIAL, DAN BUDAYA	Persentase Kasus Narkoba yang tertangani	Persen	100	601.000.000,00	100	98.314.453,00	100	90.900.000,00	-	-	-	-			Kantor Kesbangpol
			Pelaksanaan Koordinasi di Bidang Ketahanan Ekonomi, Sosial, Budaya dan Fasilitas Pencegahan Penyalagunaan Narkotika, Fasilitas Kerukunan Umat Beragama dan Penghayat Kepercayaan di Daerah	Persentase pencegahan potensi konflik akibat gejala ekonomi, masalah sosial dan budaya di kalangan masyarakat	Persen	100	601.000.000,00	100	98.314.453,00	100	90.900.000,00	-	-	-	-			Kantor Kesbangpol
			Pelaksanaan Koordinasi di Bidang Ketahanan Ekonomi, Sosial, Budaya dan Fasilitas Pencegahan Penyalagunaan Narkotika, Fasilitas Kerukunan Umat Beragama dan Penghayat Kepercayaan di Daerah	Jumlah Peserta Sosialisasi P4GN	Orang	300	137.000.000	100	60.039.453	50	52.625.000	-	-	-	-			Kantor Kesbangpol
				Jumlah Rapat Tim P4GN dalam 1 Tahun	Kali	2	239.200.000	2	26.200.000	2	26.200.000	-	-	-	-			Kantor Kesbangpol
				Jumlah Rapat GNRM	Kali	2	-	-	-	-	-	-	-	-	-			
				Jumlah Rapat FPK	Kali	2	-	-	-	-	-	-	-	-	-			
				Jumlah Rapat FKUB dalam 1 Tahun	Kali	2	224.800.000	1	12.075.000	1	12.075.000	-	-	-	-			Kantor Kesbangpol
			PROGRAM PENINGKATAN KEWASPADAAN NASIONAL DAN PENINGKATAN KUALITAS DAN FASILITASI PENANGANAN KONFLIK SOSIAL	Persentase Penanganan Konflik Sosial	Persen	100	1.685.000.000	100	193.456.100	100	324.500.000	-	-	-	-			Kantor Kesbangpol
			Perumusan Kebijakan Teknis dan Pelaksanaan Pemantapan Kewaspadaan Nasional dan Penangan Konflik Sosial	Persentase pencegahan konflik sosial yang berkembang di tengah masyarakat	Persen	100	1.685.000.000	100	193.456.100	100	324.500.000	-	-	-	-			Kantor Kesbangpol
			Pelaksanaan Koordinasi di Bidang Kewaspadaan Dini, Kerjasama Intelijen, Pemantauan Orang Asing, Tenaga Kerja Asing dan Lembaga Asing, Kewaspadaan Perbatasan Antar Negara, Fasilitas Kelembagaan Bidang Kewaspadaan, serta Penanganan Konflik di Daerah	Jumlah Peserta Sosialisasi	Orang	50	289.000.000	50	37.000.000	50	47.000.000	-	-	-	-			Kantor Kesbangpol
				Jumlah Rapat Forum Kewaspadaan Dini Masyarakat (FKDM)	Kali	2	180.000.000	2	27.250.000	2	27.250.000	-	-	-	-			Kantor Kesbangpol
				Jumlah Rapat Tim Kewaspadaan Dini Pemerintah Daerah (TKDPD)	Kali	2	180.000.000	1	30.080.000	2	40.365.000	-	-	-	-			Kantor Kesbangpol
				Pemantauan Orang Asing	Kali	2	100.000.000,00	2	-	2	-	-	-	-	-			Kantor Kesbangpol
				Jumlah Rapat Tim Penanganan Konflik Sosial (PKS)	Kali	2	180.000.000,00	1	29.123.500,00	2	45.123.500,00	-	-	-	-			Kantor Kesbangpol
				Jumlah Rapat Koordinasi Pimpinan Daerah (FORKOPIMDA)	Kali	12	756.000.000,00	2	70.002.600,00	12	164.761.500,00	-	-	-	-			Kantor Kesbangpol

BAB III

KERANGKA EKONOMI DAERAH DAN KEUANGAN DAERAH

3.1. Kerangka Ekonomi Daerah

3.1.1. Kebijakan Perekonomian Nasional

Penyebaran Covid 19 pada awal tahun 2020 yang berawal dari kota Wuhan, China, terus berlanjut sampai akhir tahun 2021 dan memberi tekanan terhadap ekonomi dunia sampai akhir tahun 2021. Episentrum pandemi tidak lagi di Cina, tetapi beralih ke Amerika Serikat (AS), Eropa, serta negara-negara berkembang, diantaranya Brasil, India, Rusia, Peru, Chili, Meksiko, Pakistan, Afrika Selatan, dan Turki. Meskipun pada awal sampai dengan pertengahan tahun 2021 kasus Covid sudah mulai melandai sebagai akibat peningkatan kesadaran masyarakat dalam melakukan *social distancing* dan *physical distancing* yang diikuti dengan masifnya pelaksanaan vaksinasi dalam program *herd immunity* diseluruh negara membawa dampak positif terhadap kinerja perekonomian dunia secara menyeluruh.

Setelah mengalami pemulihan kuat pada tahun 2021, ekonomi global diperkirakan mengalami perlambatan pada tahun 2022. Perekonomian dunia diperkirakan belum mampu kembali menuju trend sebelum pandemi pada tahun 2022, *International Monetary Fund* (IMF, Januari 2022) menurunkan perkiraan pertumbuhan ekonomi global menjadi sebesar 4,4% dari 4,9% pada tahun 2022, yang utamanya didorong oleh risiko seperti perkembangan varian *Omicron*, keberlanjutan gangguan rantai pasok atau logistik, krisis energi, konflik Ukraina-Rusia, serta tekanan peningkatan inflasi. Lembaga internasional lain, *World Bank* dan *Organisation for Economic Co-operation and Development* (OECD) memproyeksikan pertumbuhan ekonomi global pada tahun 2022 masing-masing sebesar 4,1 dan 4,5%.

Tidak berbeda dari negara lain, dinamika perekonomian Indonesia tahun 2020-2021 sangat dipengaruhi oleh dampak pandemi Covid-19 yang terjadi di seluruh dunia. Pandemi Covid-19 berdampak luar biasa (*extraordinary*) terhadap Indonesia, tidak hanya kepada aspek kesehatan dan kemanusiaan, tetapi juga aspek sosial dan ekonomi. Namun perekonomian Indonesia pada tahun 2021 terus mengalami pemulihan dan lepas dari tekanan besar akibat pandemi Covid-19. Secara keseluruhan, pertumbuhan positif terjadi di hampir seluruh sektor perekonomian dengan rata-rata 3,7% pada tahun 2021.

Dengan mempertimbangkan hal diatas maka pertumbuhan ekonomi Indonesia pada tahun 2022 diperkirakan meningkat pada kisaran 5,2–5,5%. Peningkatan ini diproyeksikan ditopang oleh peningkatan Konsumsi masyarakat diperkirakan meningkat dengan tumbuh sebesar 5,0-5,8 dan

Kinerja ekspor barang dan jasa tumbuh sebesar 5,4-5,7%. Selain itu Investasi pada tahun 2022 diperkirakan akan meningkat dan tumbuh sebesar 5,4–6,3%. Konsumsi pemerintah diperkirakan tumbuh sebesar 2,2-3,0%. Secara lengkap target makro Nasional dapat dilihat pada tabel berikut ini:

Tabel 3.1.
Target Ekonomi Makro Nasional Tahun 2022

No	Uraian	2021	2022
1	Perekonomian Negara		
a	Pertumbuhan PDB (% <i>, yoy</i>)	3,7	5,2-5,5
b	Laju inflasi, Indeks Harga Konsumen (IHK) (% <i>, yoy</i>): Akhir Periode	1,87	3,0
2	Neraca Pembayaran		
a	Cadangan Devisa (US\$ milyar)	144,9	151,6-152,4
b	Defisit Neraca Transaksi Berjalan (% PDB)	0,3	(0,3)-(0,5)
3	Keuangan Negara		
a	Penerimaan Perpajakan (% PDB)	9,1	8,4
b	Keseimbangan Primer (% PDB)	(2,6)	(2,6)
c	Surplus/Defisit APBN (% PDB)	(4,6)	(4,9)
d	Stok Utang Pemerintah (% PDB)	40,7	43,8
4	PMTB/Investasi		
a	Pertumbuhan investasi (PMTB) (%)	3,8	5,4-6,3
b	Realisasi Investasi PMA dan PMDN (Triliun Rp)	901,0	968,4
5	Target Pembangunan		
a	Tingkat Pengangguran	6,49	5,5-6,3
b	Tingkat Kemiskinan	9,71	8,5-9,0
c	Rasio Gini	0,381	0,376-0,378
d	Indek Pembangunan Manusia	72,29	72,67-72,69
6	Penurunan Emisi GRK	23,55	26,87

Sumber: Proyeksi Kementerian PPN/Bappenas 2022

3.1.2. Kondisi dan Target Perekonomian Provinsi Sumatera Barat

Sesuai Perubahan RKPD Provinsi Sumatera Barat Tahun 2022 terdapat perubahan arah kebijakan perekonomian Provinsi Sumatera Barat terkait dengan:

A. Pertumbuhan Ekonomi

Dilihat dari perkembangan Produk Domestik Regional Bruto (PDRB) atas dasar harga berlaku pada triwulan I tahun 2022 mencapai Rp. 61,72 triliun dan atas dasar harga konstan 2010 mencapai Rp. 42,96 triliun atau tumbuh 3,64 persen (*y-on-y*) dibanding periode yang sama pada tahun sebelumnya sebesar -0,16 persen. Pertumbuhan yang terjadi terutama disebabkan oleh peningkatan aktivitas perekonomian masyarakat pasca pandemi COVID-19. Pandemi COVID-19 yang meluas sepanjang tahun 2020 hingga tahun 2021 menekan laju pertumbuhan ekonomi Sumatera Barat. Proses vaksinasi yang dimulai pada bulan Februari 2021 hingga satu tahun pelaksanaannya sudah mencapai angka diatas 80%. Perekonomian Sumatera Barat pada triwulan I 2022 melambat dibandingkan triwulan sebelumnya terkontraksi pada level - 1,31% (*y-on-y*).

Dari sisi Lapangan Usaha (LU), pertumbuhan ekonomi ditopang oleh pertumbuhan pada tiga sektor penopang utama, yaitu sektor perdagangan besar dan eceran, sektor transportasi dan pergudangan, sektor informasi dan komunikasi, serta sektor pertanian, kehutanan, dan perikanan. Pertumbuhan sektor perdagangan sebesar 6,30% (y-o-y) ini disebabkan oleh peningkatan volume pembelian kendaraan baru baik mobil maupun sepeda motor. Selain itu sektor perdagangan juga menggeliat seiring dengan peningkatan konsumsi masyarakat menjelang bulan puasa Ramadhan. LU transportasi dan pergudangan tumbuh 5,44% (y-o-y), jauh dibandingkan triwulan sebelumnya yang berkontraksi sebesar 3,70% (y-o-y). Hal ini diakibatkan oleh peningkatan aktivitas pergerakan masyarakat seiring dengan pelonggaran kebijakan pembatasan transportasi darat maupun udara. LU informasi dan komunikasi tercatat tumbuh sebesar 4,32% (y-o-y), yang dipengaruhi oleh peningkatan kebutuhan internet di masyarakat. Sektor ekonomi yang berkontraksi tinggi pada triwulan I-2022 ini diantaranya sektor industri pengolahan sebesar -8,30% (y-o-y) dan sektor administrasi pemerintahan sebesar -7,71% (y-o-y).

Pada triwulan II 2022, ekonomi Sumatera Barat diperkirakan akan kembali tumbuh pesat menjadi sebesar 5,0% - 5,5% (y-o-y) akibat peningkatan aktivitas masyarakat terutama mulai menjelang puasa bulan Ramadhan hingga perayaan hari besar keagamaan yaitu Idul Fitri dalam bentuk aktivitas mudik yang tertahan selama 2 tahun. Di sisi permintaan domestik, konsumsi diperkirakan akan meningkat dipengaruhi peningkatan pendapatan masyarakat dan keyakinan konsumen. Investasi turut meningkat seiring dengan berjalannya beberapa proyek strategis nasional. Demikian pula, peningkatan kinerja ekspor diperkirakan terjadi seiring dengan meningkatnya harga dunia untuk komoditas unggulan Sumatera Barat yaitu CPO dan karet. Dari sisi sektoral, kinerja sektor pariwisata (LU perdagangan besar dan eceran, LU transportasi dan pergudangan, dan LU penyediaan akomodasi dan makan minum) diperkirakan akan meningkat seiring dengan pelonggaran kebijakan pembatasan aktivitas sosial-ekonomi oleh Pemerintah. Dengan perkembangan tersebut, pertumbuhan ekonomi Sumatera Barat triwulan II 2022 diperkirakan berada pada kisaran 5,0%-5,5% (y-o-y) lebih tinggi dari realisasi pertumbuhan ekonomi pada triwulan I 2021 sebesar -1,31%, dan sedikit lebih lambat pada periode yang sama tahun 2021 sebesar 5,77% (y-o-y).

Secara keseluruhan, perekonomian Sumatera Barat diperkirakan pada tahun 2022 akan tumbuh pada rentang **4,36%-5,08%** (y-o-y) di tahun 2022 meningkat dibandingkan dengan pertumbuhan ekonomi tahun 2020 sebesar 3,29% (y-o-y). Secara umum, peningkatan pertumbuhan ekonomi 2022

didorong oleh *bounce back effect* akibat pandemi COVID-19. Peningkatan dari sisi permintaan terutama terjadi pada peningkatan nilai ekspor dan impor akibat peningkatan pendapatan masyarakat dan naiknya harga CPO dan karet

B. Ketenagakerjaan

Dalam Perubahan RKPD Provinsi Sumatera Barat Tahun 2022, telah ditetapkan target Tingkat Pengangguran Terbuka (TPT) untuk tahun 2022 adalah 6,60%. Sementara data terakhir dalam Berita Resmi Statistik (BRS) menunjukkan bahwa pada Bulan Februari 2022 TPT Provinsi Sumatera Barat berada pada angka 6,17% jauh berkurang bila dibandingkan dengan Bulan Februari 2021 pada angka 6,67%. Pandemi COVID-19 sepanjang tahun 2020 yang meningkatkan jumlah pengangguran baru yang terlihat pada angka pengangguran bulan Agustus 2020 yang mencapai 6,88 persen, mampu ditekan hingga turun ke angka 6,17 persen pada bulan Februari 2022.

Program vaksinasi COVID-19 dari Pemerintah merupakan kunci membaiknya ekonomi masyarakat. Perbaikan ekonomi masyarakat akan menurunkan angka pengangguran. Angka TPT Sumatera Barat yang pada Bulan Februari 2022 berada pada angka 6,17% diprediksi akan terus membaik seiring dengan kembali pulihnya beberapa lapangan usaha akibat pandemi. Perbaikan ini diprediksi lebih baik dari pada target awal dalam RKPD Provinsi Sumatera Barat Tahun 2022, sehingga angka 6,60% harus terkoreksi menjadi **5,97% - 6,34%** berdasarkan hasil analisis Pemerintah Daerah.

C. Kemiskinan

Dalam Perubahan RKPD Provinsi Sumatera Barat Tahun 2022, telah ditetapkan target Tingkat Kemiskinan untuk tahun 2022 adalah 6,28%. Pandemi COVID-19 sepanjang tahun 2020 telah meningkatkan jumlah penduduk miskin yang naik dari 344,23 ribu pada Maret 2020 menjadi 364,79 ribu pada bulan September 2020. Berbagai kebijakan pemulihan ekonomi yang dijalankan oleh Pemerintah Daerah membuat jumlah penduduk miskin terus berkurang hingga menjadi 339,93 ribu jiwa pada Bulan September 2021. Angka kemiskinan Sumatera Barat yang pada Bulan September 2021 tercatat berada pada angka 6,04% dan diprediksi akan terus membaik seiring dengan kembali pulihnya beberapa lapangan usaha akibat pandemi. Perbaikan ini diprediksi lebih baik dari pada target awal dalam RKPD Provinsi Sumatera Barat Tahun 2022, sehingga angka 6,28% harus terkoreksi menjadi **5,53% - 5,87%** berdasarkan hasil analisis Pemerintah Daerah.

Berdasarkan kondisi diatas maka target provinsi menetapkan target kinerja makro bagi Kabupaten/Kota se Sumatera Barat yaitu

Tabel 3.2.
Target Indikator Makro Kabupaten/Kota se Sumatera Barat Tahun 2022

No	Daerah	Pertumbuhan Ekonomi	IPM	Tingkat Kemiskinan	Pengangguran	Indek Gini
1.	Kab. Mentawai	3,44	61,40	13,80	2,26	0,328
2.	Kab. Pesisir Selatan	3,85	70,05	6,58	6,77	0,243
3.	Kab. Solok	3,46	69,31	6,51	4,93	0,277
4.	Kab. Sijunjung	3,95	68,06	6,00	3,62	0,287
5.	Kab. Tanah Datar	3,72	73,31	3,82	4,60	0,268
6.	Kab. Padang Pariaman	4,68	70,65	5,99	7,92	0,298
7.	Kab. Agam	3,77	73,24	5,74	5,66	0,246
8.	Kab. Lima Puluh Kota	3,99	69,93	6,21	1,96	0,237
9.	Kab. Pasaman	3,74	66,886	6,18	4,81	0,321
10.	Kab. Solok Selatan	3,57	69,60	6,29	4,57	0,295
11.	Kab. Dharmasraya	4,19	71,95	6,06	4,94	0,272
12.	Kab. Pasaman Barat	4,01	69,21	6,81	5,36	0,278
13.	Kota Padang	4,28	83,33	4,54	10,63	0,309
14.	Kota Solok	4,25	78,82	2,31	5,28	0,262
15.	Kota Sawahlunto	3,93	73,18	1,98	6,15	0,280
16.	Kota Padang Panjang	4,26	78,19	5,00	4,39	0,309
17.	Kota Bukittinggi	4,23	81,04	4,69	6,25	0,264
18.	Kota Payakumbuh	4,52	79,37	4,74	5,93	0,277
19.	Kota Pariaman	3,96	77,03	3,66	5,54	0,291
SUMATERA BARAT		4,72	72,95	5,70	6,15	0,298

3.1.3. Kondisi dan Target Perekonomian Kabupaten Solok Selatan

Arah kebijakan ekonomi daerah pada RKPD Perubahan Tahun 2022 merupakan gambaran ekonomi makro pada tahun 2021 serta perkiraan pencapaian pada tahun 2022. Kebijakan ekonomi tersebut dirumuskan melalui berbagai kebijakan prioritas pembangunan dengan mempertimbangkan arah dan kebijakan dan pencapaian kinerja makro Nasional dan Provinsi Sumatera Barat serta langkah-langkah kebijakan yang diambil dalam mengatasi permasalahan dan menghadapi tantangan Tahun 2022.

Dilihat dari perkembangan ekonomi makro Kabupaten Solok Selatan sampai tahun 2019 secara umum menunjukkan kondisi yang cukup baik walaupun mengalami pelambatan pertumbuhan ekonomi, hal ini dapat dilihat dari beberapa indikator ekonomi tahun-tahun sebelumnya yang meliputi tingkat pertumbuhan ekonomi, tingkat pengangguran dan indikator-indikator lain. Namun pada tahun 2020, hampir seluruh kinerja indikator ekonomi Kabupaten mengalami penurunan, yang disebabkan kondisi bencana Covid-19 yang melanda dunia. Kebijakan yang diambil oleh pemerintah pusat yang diikuti oleh Provinsi Sumatera Barat untuk mengatasi penyebaran Covid 19 yaitu melalui kebijakan Pembatasan Sosial Berskala Besar (PSBB) sangat berdampak terhadap kinerja perekonomian Kabupaten Solok Selatan. Pada tahun 2021, seiring dengan melandainya kasus Covid 19, yang diiringi pelonggaran PSBB melalui kebijakan Pemberlakuan Pembatasan Kegiatan

Masyarakat (PPKM) di beberapa wilayah serta keberhasilan program *herd immunity* melalui program vaksinasi, berperan penting dalam mendukung membaiknya perekonomian daerah.

Perbaikan ini juga ditunjang oleh beberapa program pemerintah baik pusat dan daerah dalam upaya peningkatan daya beli masyarakat melalui program bantuan sosial tunai kepada masyarakat terdampak covid 19 serta program pemberdayaan ekonomi masyarakat serta membaiknya harga dari komoditas unggulan daerah seperti kelapa sawit, kopi dan karet. Selain itu kebijakan ini juga ditunjang beberapa kebijakan pemerintah Kabupaten Solok Selatan dalam upaya meningkatkan menggerakkan aktivitas roda perekonomian daerah melalui optimalisasi belanja pemerintah daerah dengan mengutamakan penggunaan produk yang dihasilkan dan diperdagangkan oleh UMKM daerah, mengoptimalkan pelaksanaan kegiatan didalam daerah, peningkatan kegiatan sosial kemasyarakatan serta peningkatan program dan kegiatan penunjang pemberdayaan perekonomian masyarakat.

Kebijakan diatas berdampak positif terhadap meningkatnya PDRB menjadi Rp. 5.777.977,93,- (mengalami peningkatan 4,51%) dan untuk PDRB berdasarkan ADHB dan Rp. 4.059.514,72 juta (mengalami penurunan 3,35%) untuk PDRB berdasarkan ADHK. Peningkatan perekonomian tahun 2021 diiringi juga oleh peningkatan PDRB Perkapita dari Rp 30,37 juta pada tahun 2010 menjadi Rp.31,26 juta pada tahun 2021.

Membaiknya kondisi perekonomian pada tahun 2021 berdampak terhadap membaiknya berapa indikator kinerja makro daerah diantaranya tingkat pengangguran dari 5,42% pada tahun 2020 menjadi 4,84% pada tahun 2021, Indeks Gini 0,31 pada tahun 2020 menjadi 0,98 pada tahun 2021. Namun perbaikan ini tidak diikuti oleh penurunan tingkat kemiskinan daerah yang cenderung mengalami peningkatan dari untuk tingkat kemiskinan dari 7.15% pada tahun 2020 menjadi 7.52% pada tahun 2021. Jika dilihat dari penyebab peningkatan angka kemiskinan ini dikarenakan pada tahun 2020 perhitungan tingkat kemiskinan pada tahun tersebut hanya didasarkan pada hasil survey yang dilakukan pada bulan Maret (seharusnya rata-rata bulan Maret dan Agustus), dimana pada bulan Maret dampak pandemic covid 19 belum berdampak besar terhadap sektor perekonomian. Hal inilah yang menyebabkan penurunan tingkat kemiskinan tidak searah dengan perkembangan kondisi perekonomian.

Berdasarkan dari perkembangan indikator makro daerah sampai tahun 2021 serta mempertimbangkan kondisi perekonomian global, nasional dan provinsi Sumatera Barat serta proyeksi indikator makro yang ditetapkan oleh

Provinsi Sumatera Barat pada RKPD Tahun 2022 maka pada tahun 2022 pertumbuhan ekonomi Kabupaten Solok Selatan diproyeksikan mengalami pertumbuhan 3,57% pada tahun 2022. Proyeksi target ini diikuti oleh proyeksi indikator makro lainnya seperti dapat dilihat dari tabel dibawah ini:

Tabel 3.3.
Perubahan Target Indikator Makro Ekonomi Kabupaten Solok Selatan

No	Indikator	Realisasi 2021	2022	
			Target 2022	Perubahan 2022
1	Indek Pembangunan Manusia (Indek)	69,23	69,83	69,60
2	Pertumbuhan Ekonomi (%)	3,35	2,79	3,57
3	PDRB per kapita ADHK (Rp juta/tahun)	21,58	22,13	22,63
5	Indek Gini Ratio (indek)	0,28	0,295	0,295
6	Tingkat Pengangguran (%)	4,84	5,38	4,57
7	Tingkat Kemiskinan (%)	7,52	7,20	6,29

Sumber : Hasil Fasilitasi Perubahan RKPD Kabupaten Solok Selatan Tahun 2022 oleh Provinsi Sumatera Barat

Untuk mencapai target-target pada proyeksi Makro Daerah Tahun 2022 maka terdapat beberapa arah kebijakan pembangunan ekonomi Kabupaten Solok Selatan ke depannya dapat dirumuskan sebagai berikut:

1. Pengembangan kawasan berdasarkan potensi, peruntukan dan komoditi unggulan dengan konsep pembangunan wilayah berbasis kawasan sesuai dengan arah pengembangan wilayah.
2. Penciptaan iklim usaha yang baik bagi dunia usaha, melalui perluasan akses masyarakat dalam kegiatan perekonomian dan penciptaan lapangan kerja dalam upaya peningkatan produktifitas daerah melalui kemudahan layanan perizinan, mendekatkan pada akses permodalan, pendidikan dan pelatihan calon tenaga kerja, pembinaan usaha serta meningkatkan program-program penunjang perekonomian agar memberikan kemudahan bagi dunia usaha.
3. Meningkatkan penyediaan dan kualitas infrastruktur dasar dan kawasan serta aksesibilitas antar kawasan dan pemukiman untuk memberikan daya ungkit yang besar terhadap pembangunan sektor lainnya.
4. Membangun sumber daya manusia yang berkualitas melalui akses serta pelayanan pendidikan dan kesehatan melalui peningkatan kualitas sarana dan prasarana pendidikan dan kesehatan bermutu, penyediaan beasiswa dan jaminan layanan kesehatan,
5. Meningkatkan dan menciptakan kegiatan sosial kemasyarakatan yang memberikan efek terhadap aktifitas perekonomian masyarakat.
6. Meningkatkan keterlibatan masyarakat terutama dunia usaha dalam pembangunan daerah.

3.2. Perubahan Kerangka Keuangan Daerah

3.2.1. Kinerja Realisasi Keuangan Daerah

A. Pendapatan Daerah

Jika dilihat dari perkembangan realisasi pendapatan daerah Kabupaten Solok Selatan cukup berfluktuasi periode tahun 2017-2019 terus mengalami peningkatan yang cukup signifikan yaitu dari Rp. 795.830.635.612,- pada tahun 2017 menjadi Rp 913.258.324.428,- pada tahun 2019, namun pada tahun 2020 kembali mengalami penurunan menjadi Rp. 861.998.332.754,-. Penurunan ini merupakan dampak dari perubahan struktur dari Anggaran Pendapatan dan Belanja Negara (APBN) yang mengalami penurunan sebagai akibat bencana pandemic *Corona virus disease (Covid-19)* yang mengakibatkan menurunnya kemampuan negara dalam membiayai belanja.

Dampak dari penurunan belanja negara ini akhirnya juga berdampak terhadap penurunan dana perimbangan daerah, yang dilakukan melalui Peraturan Menteri Keuangan Nomor 35 Tahun 2020, Peraturan Menteri Keuangan Nomor 76 Tahun 2020. Selain itu kebijakan yang dikeluarkan oleh Pemerintah Daerah Provinsi Sumatera Barat melalui Peraturan Gubernur Sumatera Barat No 60 Tahun 2020 Tentang Penghapusan Sanksi Administratif Atas Keterlambatan Pembayaran Pajak Kendaraan Bermotor dan Bea Balik Nama Kendaraan Bermotor Serta Pembebasan Bea Balik Nama Kendaraan Bermotor yang bertujuan memberikan insentif kepada pemilik kendaraan pada masa pandemic Covid 19 dalam membayar pajak sehingga dalam jangka pendek juga berdampak terhadap realisasi pendapatan pajak kendaraan bermotor Provinsi Sumatera Barat yang akhirnya berdampak terhadap perubahan Dana Bagi Hasil Pajak dari Propinsi dan Pemerintahan Daerah Lainnya.

Selain berpengaruh negatif terhadap perekonomian dan pendapatan nasional dan provinsi Pandemi *Corona Virus Disease 2019 (Covid 19)* tentu juga berpengaruh terhadap perekonomian daerah. Berdasarkan hal tersebut Kabupaten Solok Selatan juga melakukan penyesuaian anggaran APBD yaitu merasionalisasi perkiraan target pendapatan. Rasionalisasi tersebut dilakukan pada hampir semua pos pendapatan daerah yang terimbas secara langsung maupun tidak langsung akibat pelemahan perekonomian daerah sebagai akibat dampak pandemic Covid-19, baik yang bersumber dari pendapatan asli daerah, pendapatan transfer (pusat dan provinsi) serta lain-lain pendapatan daerah yang sah. Selain Rasionalisasi Pemerintah Kabupaten Solok Selatan juga berupaya memaksimalkan sumber-sumber pendapatan daerah yang tidak terimbas oleh pandemi Covid 19 terutama yang berasal

dari seperti pendapatan BLUD, Bagi Hasil Pengelolaan Kekayaan Daerah yang dipisahkan serta Bagi Hasil Pengelolaan Sumber Daya Alam. Dampak dari hal tersebut adalah pada perubahan tahun 2020 target pendapatan mengalami penurunan sebesar 5,9% atau Rp. 54.162.896.208,- dari target awal tahun 2020 menjadi Rp. 866.385.491.288,-. Hal ini terus berlanjut pada tahun 2021 dimana pandemic Covid 19 belum ada tanda-tanda berakhir sehingga mulai dari pemerintah pusat, provinsi dan daerah menerapkan prinsip kehati-hatian dalam melakukan penyusunan keuangan. Kondisi ini menyebabkan Kabupaten Solok Selatan melakukan revisi target pendapatan lebih rendah dari tahun 2020 menjadi Rp. 850.560.190.190,-. Meskipun pada tahun 2021 disisi target mengalami penurunan namun jika dilihat dari realisasi pendapatan mengalami peningkatan 0,492% jika dibandingkan dengan realisasi 2020 yaitu menjadi Rp. 866.235.598.985,-

Dilihat dari pencapaian dari kinerja pendapatan daerah Kabupaten Solok Selatan periode 2017-2021 dapat dilihat cukup baik yaitu rata-rata realisasi 97,72%, dengan realisasi terendah terjadi pada tahun 2019 yaitu sebesar 93,03% dan tertinggi pada tahun 2021 yaitu 101,84%. Sedangkan untuk pertumbuhan realisasi pendapatan daerah meskipun pada tahun 2020 mengalami penurunan yang cukup signifikan, akan tetapi secara keseluruhan pada periode 2017-2021 pendapatan daerah Kabupaten Solok Selatan mengalami peningkatan rata-rata sebesar 1,71%.

Disisi realisasi Pendapatan Asli Daerah (PAD) periode 2017-2021 meskipun masih berkontribusi relatif kecil yaitu rata-rata 8,55% terhadap realisasi pendapatan daerah. Namun dari tahun 2018 kontribusinya terus mengalami peningkatan seiring dengan peningkatan dari realisasi PAD yaitu dari 7,62% dengan jumlah realisasi Rp. 60.545.296.360,- pada tahun 2018 menjadi 9,29% dengan jumlah realisasi Rp. 80.459.853.847,- pada tahun 2021 atau rata-rata peningkatan 18,74% pertahun.

Jika dilihat dari kontribusi komponen PAD terhadap pembentukan PAD dapat dilihat bahwa sumber pendapatan utama berasal dari Lain-Lain Pendapatan Asli Daerah yang sah dengan kontribusi rata-rata 83,26%. Pendapatan ini terutama berasal dari Dana Kapitasi Kesehatan yang berasal dari BPJS yang diterima oleh puskesmas dan penerimaan Badan Layanan Umum Daerah (BLUD) RSUD), Jasa Giro, Bunga serta penjualan asset daerah. Sedangkan untuk pajak dan retribusi daerah yang seharusnya merupakan sumber utama dari PAD baru berkontribusi rata-rata sebesar 12,76 untuk pajak dan 1,60 untuk retribusi daerah.

Sampai tahun 2021 pendapatan transfer masih merupakan sumber utama pembiayaan belanja daerah dengan kontribusi rata-rata 89,68%. Meskipun memiliki kontribusi yang besar namun pertumbuhannya cenderung mengalami penurunan terutama periode tahun 2019-2021 yaitu dari Rp. 821.250.271.081,- pada tahun 2019 menjadi Rp. 741.085.202.403,- pada tahun 2021. Penurunan ini seiring dengan menurunnya kemampuan keuangan negara dan perekonomian nasional yang terdampak covid 19 yang akhirnya berdampak terhadap penerimaan Dana Alokasi Umum, Dana Alokasi Khusus dan Dana Intensif Daerah yang dialokasikan oleh pemerintah pusat ke Kabupaten Solok Selatan. Sedangkan untuk komponen Pendapatan Transfer Antar Daerah yang merupakan pendapatan transfer bagi hasil pajak dari pemerintah Provinsi Sumatera Barat meskipun berfluktuasi pada periode 2017-2021 namun cenderung mengalami peningkatan dengan rata-rata peningkatan 5,31%.

Sedangkan untuk Lain-lain Pendapatan Daerah yang sah merupakan sumber pembiayaan belanja daerah yang memiliki kontribusi terkecil yaitu rata-rata 2,77%, meskipun pada periode tahun 2018-2021 cenderung mengalami peningkatan dari Rp. 22.805.713.899,- pada tahun 2018 menjadi Rp. 44.690.542.735,- pada tahun 2021. Sumber pendapatan Lain-lain Pendapatan Daerah yang sah berasal dari pemerintah pusat yang penggunaannya sudah terikat yaitu Bantuan Operasional Sekolah. Pada tahun 2021 terdapat peningkatan yang cukup signifikan dari Lain-lain Pendapatan Daerah yang sah, peningkatan ini berasal dari pemerintah pusat yang diperuntukan penanganan rehab rekon daerah pasca bencana sebesar Rp. 21.750.000.000,-.

Jika dilihat dari realisasi pendapatan daerah sampai tahun 2021 meskipun kontribusi pendapatan transfer terus mengalami penurunan dari 90,19% pada tahun 2017 menjadi 89,68% pada tahun 2021 namun sumber pembiayaan belanja daerah Kabupaten Solok Selatan masih bersumber dari dana transfer, baik yang berasal dari pemerintah pusat maupun provinsi. Sedangkan untuk PAD hanya berkontribusi rata-rata sebesar 8,55% dari total pendapatan daerah.

Rendahnya penerimaan dan kontribusi pendapatan asli daerah terutama untuk pajak dan retribusi menggambarkan masih lemahnya aktifitas perekonomian pada masyarakat yang dapat dijadikan objek pungut, serta belum tergalinya dan terkelolanya sumber-sumber pendapatan asli daerah yang baru baik yang berasal dari pajak maupun retribusi daerah sesuai dengan kewenangan yang diatur dalam Undang-Undang Nomor 28 tahun

2009 tentang Penerimaan Pajak dan Retribusi Daerah. Penggalan sumber-sumber pendapatan dari aset dan potensi daerah yang dimiliki dan memanfaatkan sumber-sumber pendapatan asli daerah perlu terus ditingkatkan dengan tetap mempertimbangkan pertumbuhan ekonomi daerah, agar ketergantungan terhadap pemerintahan pusat dapat dikurangi. Penggalan sumber pendapatan tersebut dapat dilakukan melalui intensifikasi pajak dan retribusi daerah terutama ditujukan untuk meningkatkan kepatuhan (*compliance*) dan memperkuat basis pajak dan retribusi daerah, serta ekstensifikasi pajak dan retribusi daerah terutama ditujukan untuk memperluas basis pajak daerah dan retribusi daerah.

Tabel 3.4.

Realisasi Pendapatan Daerah Kabupaten Solok Selatan Tahun Anggaran 2017-2021 (Rp.000)

KODE			URAIAN	2017		2018		2019		2020		2021		Rata-rata Realisasi
				Realisasi	%	Realisasi	%	Realisasi	%	Realisasi	%	Realisasi	%	
4			PENDAPATAN DAERAH											-
4	1		Pendapatan Asli Daerah	75.505.888	95,7	60.545.296	87,8	67.842.786	88,8	76.864.311	109,3	80.459.854	94,29	95,18
4	1	01	Pajak Daerah	6.991.350	75,7	7.618.652	67,6	8.435.032	65,3	6.800.569	103,1	16.500.169	89,06	80,16
4	1	02	Restribusi Daerah	1.047.276	65,5	922.009	44,2	1.362.801	46,4	1.199.290	120,3	1.235.018	84,66	72,21
4	1	03	Hasil Pengelolaan Kekayaan Daerah yang dipisahkan	1.984.390	103,7	1.470.319	98,0	1.677.245	67,1	1.843.024	100,0	1.700.551	100,00	93,76
4	1	04	Lain-Lain Pendapatan Asli Daerah yang sah	65.482.872	99,0	50.534.316	93,4	56.367.708	97,0	67.021.428	110,1	61.024.115	95,88	99,09
4	2		Pendapatan Transfer	717.774.678	97,3	711.389.401	98,4	821.250.271	93,7	760.455.717	99,0	741.085.202	103,07	98,22
4	2	01	Pendapatan Transfer Pemerintah Pusat	677.599.019	96,9	672.016.315	99,2	775.072.868	93,3	720.618.426	98,3	689.048.371	103,68	98,17
			Dana Bagi Hasil Pajak/Bukan Pajak dan Bagi Hasil Sumber Daya Alam	14.713.777	73,9	18.494.085	99,7	13.309.793	57,2	23.408.771	76,1	52.374.955	207,44	102,86
			Dana Alokasi Umum	480.406.179	100,0	480.406.179	100,0	490.084.500	99,1	441.989.749	99,2	437.174.072	100,00	99,66
			Dana Alokasi Khusus	146.846.571	89,8	137.314.856	96,0	191.972.341	82,3	186.601.679	99,1	143.243.038.	98,15	92,71
			Dana Insentif Daerah	-		-		36.296.683	100,0	24.095.009	100,0	8.567.934	100,00	60,00
			Dana Otonomi Khusus	206.368				-		-				-
			Dana Desa	35.426.124	100,0	35.721.401	100,0	43.409.551	100,0	44.523.218	100,0	47.688.372	100,00	100,00
4	2	02	Pendapatan Tansfer Antar Daerah	40.175.659	105,2	39.373.086	87,5	46.177.403	100,8	39.837.291	115,2	52.036.830	95,63	100,87
			Dana Bagi Hasil Pajak dari Propinsi dan Pemerintahan Daerah Lainnya	38.125.659	105,4	39.373.086	94,7	46.177.403	105,5	39.837.291	115,2	49.536.830	95,42	103,26
			Bantuan Keuangan	2.050.000	100,0	-	-	-	-	-	-	2.500.000	100,00	40,00
4	3		Lain-lain Pendapatan Daerah yang sah	2.550.070	49,0	22.805.714	92,6	24.165.268	84,2	24.678.305	99,4	44.690.543	96,73	84,39
4	3	01	Pendapatan Hibah	2.550.070	49,0	22.805.714	92,6	24.165.268	84,2	24.678.305	99,4	21.750.000	95,60	84,16
4	3	02	Dana Darurat	-	-	-	-	-	-	-	-			-
4	3	03	Lain-lain Pendapatan sesuai dengan Peraturan Perundang Undangan	-	-	-	-	-	-	-	-	22.940.543	97,83	19,57
JUMLAH PENDAPATAN DAERAH				795.830.636	96,9	794.740.411	97,4	913.258.324	93,0	861.998.333	99,9	866.235.599	101,84	97,72

Sumber: Laporan pertanggungjawaban keuangan daerah tahun 2017-2021

Tabel 3.5.

Pertumbuhan dan Kontribusi per Komponen Realisasi Pendapatan Daerah Kabupaten Solok Selatan 2017-2021 (Persen)

KODE			URAIAN	2017		2018		2019		2020		2021		Rata-rata Realisasi	
				Pertumbuhan	Kontribusi	Pertumbuhan	Kontribusi	Pertumbuhan	Kontribusi	Pertumbuhan	Kontribusi	Pertumbuhan	Kontribusi	Pertumbuhan	Kontribusi
4			PENDAPATAN DAERAH												
4	1		Pendapatan Asli Daerah	47,65	9,49	(19,81)	7,62	12,05	7,43	13,3	8,92	4,65	9,29	1,28	8,55
4	1	1	Pajak Daerah	40,88	0,88	8,97	0,96	10,72	0,92	(19,38)	0,79	142,63	1,90	18,74	1,09
4	1	2	Restribusi Daerah	(84,16)	0,13	(11,96)	0,12	47,81	0,15	(12,00)	0,14	2,98	0,14	3,35	0,14
4	1	3	Hasil Pengelolaan Kekayaan Daerah yang dipisahkan	53,76	0,25	(25,91)	0,19	14,07	0,18	9,88	0,21	(7,73)	0,20	(3,04)	0,21
4	1	4	Lain-Lain Pendapatan Asli Daerah yang sah	71,08	8,23	(22,83)	6,36	11,54	6,17	18,9	7,78	(8,95)	7,04	1,40	7,12
4	2		Pendapatan Transfer	(0,94)	90,19	(0,89)	89,51	15,44	89,93	(7,40)	88,22	(2,55)	85,55	0,64	89,68
4	2	1	Pendapatan Transfer Pemerintah Pusat	(0,61)	85,14	(0,82)	84,56	15,34	84,87	(7,03)	83,6	(4,38)	79,55	0,34	83,54
			Dana Bagi Hasil Pajak/Bukan Pajak dan Bagi Hasil Sumber Daya Alam	(29,99)	1,85	25,69	2,33	(28,03)	1,46	75,88	2,72	123,74	6,05	28,91	2,88
			Dana Alokasi Umum	(1,76)	60,37	0	60,45	2,01	53,66	(9,81)	51,28	(1,09)	50,47	(1,87)	55,25
			Dana Alokasi Khusus	33,16	18,45	(6,49)	17,28	39,8	21,02	(2,80)	21,65	(23,24)	16,54	(0,50)	18,99
			Dana Insentif Daerah	-	-	-	-	-	3,97	(33,62)	2,8	(64,44)	0,99	(38,20)	2,59
			Dana Otonomi Khusus	(99,39)	0,03	(61,33)	0,01	(100)	-	-	-	-	0,00	(100)	0,01
			Dana Desa	27,76	4,45	0,83	4,49	21,52	4,75	2,57	5,17	7,11	5,51	6,13	4,87
4	2	2	Pendapatan Tansfer Antar Daerah	(6,21)	5,05	(2,00)	4,95	17,28	5,06	(13,73)	4,62	30,62	6,01	5,31	5,14
			Dana Bagi Hasil Pajak dari Propinsi dan Pemerintahan Daerah Lainnya	8,24	4,79	3,27	4,95	17,28	5,06	(13,73)	4,62	24,35	5,72	5,38	5,03
			Bantuan Keuangan	(73,07)	0,26	(100)	-	-	-	-	-	-	0,29	4,06	0,11
4	3		Lain-lain Pendapatan Daerah yang sah	226,93	0,32	794,32	2,87	5,96	2,65	2,12	2,86	81,09	5,16	77,31	2,77
4	3	1	Pendapatan Hibah	226,93	0,32	794,32	2,87	5,96	2,65	2,12	2,86	(11,87)	2,51	53,53	2,24
4	3	2	Dana Darurat	-	-	-	-	-	-	-	-	-	-	-	-
4	3	3	Lain-lain Pendapatan sesuai dengan Peraturan Perundang Undangan	-	-	-	-	-	-	-	-	100	2,65	-	0,52
PENDAPATAN DAERAH				2,49	100	(0,14)	100	14,91	100	(5,61)	100	0,49	100	1,71	100

Sumber: Laporan pertanggungjawaban keuangan daerah tahun 2017-2021 (data diolah)

B. Pembiayaan Daerah

Pembiayaan Daerah meliputi semua penerimaan yang perlu dibayar kembali dan/atau pengeluaran yang akan diterima kembali, baik pada tahun anggaran berkenaan maupun pada tahun anggaran berikutnya. Dilihat pada periode 2017-2018 dapat dilihat terjadi penurunan dari surplus pembiayaan daerah dari Rp. 46.733.486.387,- pada tahun 2017 menjadi Rp. 16.099.532.949,- pada tahun 2018. Penurunan ini lebih disebabkan karena terjadinya penurunan SILPA tahun sebelumnya. Namun pada tahun 2018-2021 kembali mengalami peningkatan seiring dengan peningkatan SILPA tahun sebelumnya sehingga surplus pembiayaan menjadi Rp. 69.005.673.547,-

Dari data diatas dapat dilihat bahwa besar kecilnya dari surplus nya pembiayaan daerah lebih dipengaruhi oleh besar atau kecilnya dari Sisa Lebih Perhitungan Anggaran (SILPA) tahun lalu yang utamanya baik yang berasal dari efisiensi dan efektifitas penggunaan anggaran tahun sebelumnya serta tidak atau kurang optimalnya pelaksanaan program atau kegiatan tahun sebelumnya. Sedangkan untuk pengeluaran pembiayaan daerah hanya digunakan untuk peningkatan penyertaan Modal ke Bank Nagari yang bertujuan untuk meningkatkan *car ratio* perbankan dan PDAM yang ditujukan untuk peningkatan pelayanannya kepada masyarakat.

Tabel 3.6.

Realisasi Pembiayaan Daerah Kabupaten Solok Selatan Tahun Anggaran 2017-2021 (Rp. 000)

KODE			URAIAN	2017		2018		2019		2020		2021		Rata-rata Realisasi
				Realisasi	%	Realisasi	%	Realisasi	%	Realisasi	%	Realisasi	%	
6			PEMBIAYAAN DAERAH											-
6	1		Penerimaan Pembiayaan	48.423.486	95,3	19.654.533	100,0	22.004.357	100,0	66.816.901	100,0	69.505.673	99,9	99,1
6	1	01	Sisa Lebih Perhitungan Anggaran Tahun Anggaran Sebelumnya	48.371.280	100,0	19.646.693	100,0	22.004.357	100,0	66.816.901	100,0	69.505.673	99,9	99,9
6	1	02	Pencairan Dana Cadangan	-	-	-	-	-	-	-	-	-	-	-
6	1	03	Hasil Penjualan Kekayaan Daerah yang Dipisahkan	-	-	-	-	-	-	-	-	-	-	-
6	1	04	Penerimaan Pembiayaan Daerah	-	-	-	-	-	-	-	-	-	-	-
6	1	05	Penerimaan Kembali Pemberian Pinjaman Daerah	52.206	-	7.840	-	-	-	-	-	-	-	-
6	1	06	Penerimaan Kembali Pembiayaan Lainnya Sesuai dengan Ketentuan Peraturan Perundang-Undangan	-	-	-	-	-	-	-	-	-	-	-
6	2		Pengeluaran Pembiayaan Daerah	1.690.000	56,3	3.555.000	79,0	1.000.000	18,2	3.000.000	100,0	500.000	100,0	70,7
6	2	01	Pembentukan Dana Cadangan	-	-	-	-	-	-	-	-	-	-	-
6	2	02	Penyertaan Modal Daerah	1.690.000	56,3	3.555.000	79,0	1.000.000	18,2	3.000.000	100,0	500.000	100,0	70,7
6	2	03	Pembayaran Cicilan Pokok Utang yang Jatuh Tempo	-	-	-	-	-	-	-	-	-	-	-
6	2	04	Pemberian Pinjaman Daerah	-	-	-	-	-	-	-	-	-	-	-
6	2	05	Pengeluaran Pembiayaan Lainnya Sesuai dengan Ketentuan Peraturan Perundang-Undangan	-	-	-	-	-	-	-	-	-	-	-
SURPLUS / DEFISIT PEMBIAYAAN DAERAH				46.733.486	97,7	16.099.533	106,3	21.004.357	127,3	63.816.901	100,0	69.005.673	100,0	106,2

Sumber: Laporan pertanggungjawaban keuangan daerah tahun 2017-2021 (data diolah)

C. Belanja Daerah

Dilihat dari perkembangan realisasi belanja daerah Kabupaten Solok Selatan dari tahun 2017-2021 berfluktuasi namun cenderung mengalami peningkatan yaitu dari Rp. 822.917.429.051,- pada tahun 2017 menjadi Rp. 826.137.833.974,- pada tahun 2021 atau mengalami peningkatan rata-rata 0,08%. Meskipun mengalami penurunan pada tahun 2018 dari Rp. 822.917.429.051,- pada tahun 2017 menjadi Rp. 788.835.387.432,- pada tahun 2018, namun kembali mengalami peningkatan pada tahun 2019 menjadi Rp. 867.437.319.235,-. Pada periode 2020-2021 belanja daerah kembali mengalami penurunan hingga menjadi Rp. 826.088.136.474,- pada tahun 2021. Penurunan ini secara umum sejalan dengan penurunan pendapatan daerah dan surplus pembiayaan daerah yang merupakan sumber pendanaan dari dari belanja daerah.

Disisi tingkat realisasi belanja daerah dapat kita lihat bahwa realisasi belanja Kabupaten Solok Selatan periode tahun 2017-2021 berfluktuasi dengan rata-rata realisasi 91,1%, dengan realisasi terendah terjadi pada tahun 2019 yaitu 86,90% dan tahun 2021 yaitu 89,93. Khusus pada tahun 2021 rendahnya realisasi belanja daerah terutama disebabkan rendahnya serapan dari belanja modal daerah sebagai efek kurang maksimalnya pelaksanaan kegiatan seperti belanja pengadaan tanah untuk penataan kawasan ibu kota, pembangunan gedung data bangunan untuk Rumah Sakit Daerah, serta penundaan pengerjaan program dan kegiatan yang bersumber dari Dana Rehab Rekon dari BNPB yang masuk pada APBD Perubahan.

Selain itu beberapa kebijakan daerah untuk meningkatkan efisiensi dan efektifitas penggunaan belanja daerah khususnya untuk menekan belanja operasional pemerintah seperti penertipan perjalanan dinas, penataan dan memaksimalkan penggunaan dan pemamfaatan asset daerah.

Sedangkan untuk penggunaan belanja daerah yang dapat dilihat melalui rata-rata komposisi realisasi belanja daerah pada periode 2017-2021 dimana rata-rata 66,04% belanja daerah digunakan belanja operasional, belanja modal 21,42%, belanja transfer 11,06%, dan belanja tidak terduga 1,47%.

Dilihat dari perkembangan belanja operasional periode 2017-2021 terus mengalami peningkatan yaitu dari Rp. 503.469.860.804,- pada tahun 2017 menjadi Rp. 602.877.207.254,- pada tahun 2021 atau rata-rata mengalami peningkatan Rp. 3,67%. Peningkatan belanja operasi ini seiring dengan terjadinya peningkatan dari belanja pegawai (rata-rata 4,95%) dan belanja kebutuhan barang dan jasa (rata-rata 1,54%) untuk pemenuhan belanja

program dan kegiatan serta operasioal kantor, peningkatan belanja hibah daerah sebesar (rata-rata 9,79%). Untuk belanja pegawai peningkatan dikarenakan oleh kebijakan penerimaan CPNS, kenaikan pangkat dan gaji berkala serta kebijakan peningkatan tambahan penghasilan pegawai (TPP) yang akhirnya menyebabkan belanja pegawai mengalami peningkatan dari Rp. 292.765.272.924,- pada tahun 2017 menjadi Rp. 372.832.719.871,- pada tahun 2021, dengan komposisi realisasi belanja pegawai terhadap belanja daerah pada tahun 2021 mencapai 45,13%. Sedangkan peningkatan belanja hibah lebih disebabkan karena pada tahun 2020 Kabupaten Solok Selatan merupakan salah satu daerah yang melaksanakan Pilkada Serentak sehingga harus menganggarkan belanja hibah untuk pelaksanaan Pilkada, serta kebijakan pemerintah pusat memasukan belanja bantuan operasional TK/PAUD swasta kedalam DAK non fisik sehingga pemerintah daerah harus menganggarkan kembali dalam bentuk belanja hibah ke TK/PAUD swasta.

Untuk realisasi belanja modal daerah pada periode 2017-2021 berfluktuatif namun cenderung mengalami penurunan yaitu dari Rp. 230.734.913.890,- pada tahun 2017 menjadi Rp. 127.046.936.090,- pada tahun 2021 dengan rata-rata pertumbuhan sebesar -11,25%. Penurunan seiring dengan peningkatan belanja operasional pemerintah daerah yang diikuti oleh menurunnya kemampuan keuangan daerah dalam mendanai pembangunan.

Sedangkan untuk belanja transfer keuangan yang merupakan belanja transfer keuangan pemerintah daerah ke Desa atau Nagari periode 2017-2021 terus mengalami peningkatan yaitu dari Rp. 86.972.591.391,- pada tahun 2017 menjadi Rp. 95.571.875.630,- pada tahun 2021 dengan rata-rata peningkatan 1,90%. Peningkatan ini seiring dengan kebijakan pengalokasian dana desa oleh pemerintah pusat dan kebijakan pemerintah daerah untuk mengalokasikan 10% dari dana alokasi umum; dan dana bagi hasil pajak/bukan pajak dan bagi hasil sumber daya alam dari pemerintah pusat ke Desa atau Nagari.

Tabel 3.7.
Realisasi Belanja Daerah Kabupaten Solok Selatan Tahun Anggaran 2017-2021 (Rp.000)

KODE			URAIAN	2017		2018		2019		2020		2021		Rata-rata Realisasi
				Realisasi	%	Realisasi	%	Realisasi	%	Realisasi	%	Realisasi	%	
5			BELANJA DAERAH											
5	1		Belanja Operasi	503.469.861	95,1	503.917.691	96,0	558.625.718	93,6	580.350.641	95,4	602.877.207	92,5	94,4
5	1	01	Belanja Pegawai	292.765.273	97,5	316.931.115	97,4	341.301.328	94,7	348.620.480	95,5	372.832.720	97,9	96,6
5	1	02	Belanja Barang dan Jasa	205.528.038	92,0	181.141.399	93,6	208.116.229	91,7	200.106.981	95,1	221.928.878	84,5	91,1
5	1	03	Belanja Hibah	4.995.800	94,2	5.845.176	98,7	6.246.161	96,1	31.473.430	97,7	7.969.923	95,9	96,6
5	1	04	Belanja Bantuan Sosial	180.750	21,6	-	-	2.962.000	94,6	149.750	21,4	145.686	98,4	47,2
5	2		Belanja Modal	230.734.914	92,4	196.414.121	90,3	210.375.471	69,7	124.585.199	79,7	127.046.936	74,7	81,4
5	2	01	Belanja Modal Tanah	6.081.543	69,3	4.933.039	54,3	2.253.843	34,8	1.646.375	48,6	18.254.517	85,3	58,5
5	2	02	Belanja Modal Peralatan dan Mesin	32.278.558	97,7	16.923.032	92,6	30.013.601	88,7	45.530.195	119,5	24.095.966	89,8	92,7
5	2	03	Belanja Modal Gedung dan Bangunan	47.738.196	96,7	35.803.303	94,6	59.276.348	53,2	54.832.639	80,2	20.649.987	60,8	76,9
5	2	04	Belanja modal Jalan, Irigasi dan Jaringan	142.255.443	91,1	133.431.112	90,8	115.276.142	78,8	20.898.146	51,9	62.852.042	72,6	79,9
5	2	05	Belanja Modal Aset Tetap Lainnya	2.381.173	99,4	5.323.635	97,4	3.555.537	96,9	1.677.844	27,0	1.194.424	93,0	97,3
5	3		Belanja Tidak Terduga	1.740.063	77,9	793.071	92,7	1.832.664	98,1	57.805.877	84,6	641.815	32,1	77,1
5	3	01	Belanja Tidak Terduga	1.740.063	77,9	793.071	92,7	1.832.664	98,1	57.805.877	84,6	641.815	32,1	77,1
5	4		Belanja Transfer Keuangan	86.972.591	99,0	87.710.505	99,5	96.603.465	99,0	93.511.697	99,8	95.571.876	99,5	99,4
5	4	01	Belanja Bagi Hasil	584.205	54,0	859.852	64,4	1.055.974	53,1	892.650	86,2	1.641.330	76,3	66,8
5	4	02	Belanja Bantuan Keuangan	86.388.386	99,6	86.850.653	100,0	95.547.492	100,0	92.619.047	100,0	93.930.545	100,0	99,9
JUMLAH BELANJA DAERAH				822.917.429	94,7	788.835.387	94,9	867.437.319	86,9	856.253.414	92,4	826.137.834	89,8	91,1

Sumber: Laporan pertanggungjawaban keuangan daerah tahun 2017-2021 (data diolah)

Tabel 3.8.
Pertumbuhan dan Komposisi Belanja Daerah
Kabupaten Solok Selatan 2017-2021

KODE			URAIAN	2017		2018		2019		2020		2021		Rata-rata Realisasi	
				Pertumbuhan	Kontribusi	Pertumbuhan	Kontribusi	Pertumbuhan	Kontribusi	Pertumbuhan	Kontribusi	Pertumbuhan	Kontribusi	Pertumbuhan	Kontribusi
5			BELANJA DAERAH												
5	1		Belanja Operasi	0,39	61,18	0,09	63,88	10,86	64,40	3,89	67,78	3,88	72,98	3,67	66,04
5	1	01	Belanja Pegawai	(1,79)	35,58	8,25	40,18	7,69	39,35	2,14	40,71	6,95	45,13	4,95	40,19
5	1	02	Belanja Barang dan Jasa	4,85	24,98	(11,87)	22,96	14,89	23,99	(3,85)	23,37	10,91	26,86	1,55	24,43
5	1	03	Belanja Hibah	(32,45)	0,61	17,00	0,74	6,86	0,72	403,88	3,68	(74,68)	0,96	9,79	1,34
5	1	04	Belanja Bantuan Sosial	1.105,00	0,02	(100,00)	-	#DIV/0!	0,34	(94,94)	0,02	(2,71)	0,02	(4,22)	0,08
5	2		Belanja Modal	(1,49)	28,04	(14,87)	24,90	7,11	24,25	(40,78)	14,55	1,98	15,38	(11,25)	21,42
5	2	01	Belanja Modal Tanah	56,75	0,74	(18,89)	0,63	(54,31)	0,26	(26,95)	0,19	1008,77	2,21	24,59	0,81
5	2	02	Belanja Modal Peralatan dan Mesin	34,10	3,92	(47,57)	2,15	77,35	3,46	51,70	5,32	(47,07)	2,92	(5,68)	3,55
5	2	03	Belanja Modal Gedung dan Bangunan	26,49	5,80	(25,00)	4,54	65,56	6,83	(7,50)	6,40	(62,34)	2,50	(15,43)	5,22
5	2	04	Belanja modal Jalan, Irigasi dan Jaringan	(14,99)	17,29	(6,20)	16,91	(13,61)	13,29	(81,87)	2,44	200,75	7,61	(15,07)	11,51
5	2	05	Belanja Modal Aset Tetap Lainnya	99,24	0,29	123,57	0,67	(33,21)	0,41	(52,81)	0,20	(28,81)	0,14	(12,89)	0,34
5	3		Belanja Tidak Terduga	(15,30)	0,21	(54,42)	0,10	131,08	0,21	3.054,20	6,75	(98,89)	0,08	(18,08)	1,47
5	3	01	Belanja Tidak Terduga	(15,30)	0,21	(54,42)	0,10	131,08	0,21	3.054,20	6,75	(98,89)	0,08	(18,08)	1,47
5	4		Belanja Transfer Keuangan	13,69	10,57	0,85	11,12	10,14	11,14	(3,20)	10,92	2,20	11,57	1,90	11,06
5	4	01	Belanja Bagi Hasil	68,34	0,07	47,18	0,11	22,81	0,12	(15,47)	0,10	83,87	0,20	22,95	0,12
5	4	02	Belanja Bantuan Keuangan	13,44	10,50	0,54	11,01	10,01	11,01	(3,06)	10,82	1,42	11,37	1,69	10,94
JUMLAH BELANJA DAERAH				1,06	100,00	(4,14)	100,00	9,96	100,00	(1,29)	100,00	(3,52)	100	0,08	100,00

Sumber: Laporan pertanggungjawaban keuangan daerah tahun 2017-2021 (data diolah)

3.2.2. Proyeksi Pendapatan dan Belanja Daerah.

Dalam memproyeksi perencanaan belanja daerah hal yang paling utama yang harus dilakukan adalah memproyeksikan kemampuan keuangan daerah baik yang berasal dari pendapatan daerah maupun penerimaan pembiayaan daerah. Dalam memproyeksikan hal tersebut harus dilakukan berdasarkan perkiraan yang terukur secara rasional yang didasari perkembangan realisasi pendapatan daerah tahun-tahun sebelumnya, proyeksi pencapaian pendapatan tahun berjalan, serta mempertimbangkan kondisi perekonomian daerah mempunyai dasar hukum penerimaannya serta kondisi perekonomian Nasional, Provinsi dan Daerah.

Berdasarkan dari Realisasi Anggaran Pendapatan dan Belanja Daerah (APBD) Tahun 2016-2021 dan dengan mempertimbangkan realisasi keuangan daerah serta beberapa kebijakan dari Pemerintah Pusat dan Provinsi Sumatera Barat pada tahun 2022, maka pada Perubahan RKPD diproyeksikan target pendapatan, belanja dan pembiayaan daerah sebagai berikut:

A. Pendapatan Daerah

Pendapatan Daerah diproyeksikan mengalami peningkatan dari Rp. 843.767.287.021,- menjadi Rp. 851.558.867.542,- atau mengalami peningkatan sebesar 0,92%. Peningkatan ini diproyeksikan bersumber peningkatan beberapa sumber pendapatan yaitu.

1. Transfer Antar Daerah dari Provinsi Sumatera Barat mengalami peningkatan sebesar Rp. 14.620.786.870,-. Peningkatan ini bersumber pada pos rekening:
 - ❖ Dana Bagi Hasil Pajak dari Provinsi dan Pemerintah lainnya dari Rp. 47.946.947.821,- menjadi Rp. 51.067.734.691,- dengan dasar hukum Surat Keputusan Gubernur Sumatera Barat Nomor : 903-140-2022 tentang Perkiraan Dana Bagi Hasil Pajak Provinsi Sumatera Barat Bagian Kabupaten/Kota Se Sumatera Barat Tahun Anggaran 2022.
 - ❖ Bantuan Keuangan dari Provinsi Sumatera Barat sebesar Rp. 11.500.000.000,-, dengan dasar hukum Surat Keputusan Gubernur Sumatera Barat Nomor : 903-238-2022 tentang Alokasi Dana Bantuan Keuangan Bersifat Khusus Kepada Pemerintah Kabupaten Solok Selatan Tahun Anggaran 2022.
2. Pendapatan Asli Daerah. Peningkatan ini bersumber pada pos rekening:
 - ❖ Peningkatan pajak daerah sebesar 159.170.000,- yaitu dari Rp. 12.059.775.000,- menjadi Rp. 12.218.945.000,-

- ❖ Peningkatan Pendapatan Lain-Lain Pedapatan Asli Daerah yang Sah sebesar Rp. 465.396.096,- yaitu dari Rp. 56.690.750.000 menjadi Rp.57.156.146.096,-

Selain terjadi peningkatan terdapat beberapa pos rekening pendapatan yang harus dilakukan penyesuaian target diantaranya:

1. Pendapatan Asli daerah, penyesuaian target terjadi pada Pos Rekening Hasil Pengelolaan Kekayaan Daerah yang dipisahkan yaitu penurunan sebesar Rp. 300.000.000,- . Penurunan ini merupakan dampak semakin menurunnya proporsi kepemilikan Saham Kabupaten Solok Selatan pada Bank Nagari sebagai akibat tidak dianggarkannya penyertaan Modal pada beberapa tahun belakangan.

1. Pendapatan Tranfer Pusat. Penyesuaian didasari oleh Peraturan Presiden Nomor 98 Tahun 2022 tentang Perubahan atas Peraturan Presiden Nomor 104 Tahun 2021 tentang Rincian Anggaran Pendapatan Belanja Negara Tahun Anggaran 2022, yang berdampak pada pada:

- ❖ Penyesuaian proyeksi pendapatan Bagi Hasil Umum sebesar Rp. 513.296.802,- atau dari Rp. 437.443.271.000,- menjadi Rp. 436.929.974.198,- . Penurunan ini disebabkan pemotongan yang dilakukan oleh kementrian keuangan untuk pendanaan operasi penanganan Covid 19 oleh TNI/Polri sebesar Rp. 94.000.000,- serta pengurangan salur transfer Dana Alokasi Umum Daerah Tahap Pertama sebesar Rp. 419.296.802,-, dengan dasar hukum Keputusan Menteri Keuangan Republik Indonesia Nomor 34/KM.7/2022 tentang Pemotongan Penyaluran Dana Alokasi Umum atau Dana Bagi Hasil Tahun Anggaran 2022 Tahap Pertama Dalam Rangka Penggantian Dana yang Bersumber dari Anggaran Pendapatan dan Belanja Negara Atas Dukungan Terhadap Penanganan Dampak Pandemi *Corona Virus Disease 2019 (Covid-19)*
- ❖ Penyesuaian proyeksi Pendapatan Alokasi Khusus Daerah sebesar Rp. 6.640.475.643 atau dari dari 194.875.278.000,- menjadi Rp. 188.216.8022.357,-, dengan dasar hukum Keputusan Menteri Keuangan Republik Indonesia Nomor 10/KM.7/2022 tentang Pemotongan Dana Alokasi Umum Tahun Anggaran 2022 Tahap Pertama atau Sisa Dana Alokasi Khusus Non Fisik di Rekening

Kas Umum Daerah Sampai dengan Tahun Anggaran 2021 yang terdiri dari:

- Pemotongan DAK Fisik Air Minum sebesar Rp. 156.090.261,-
- Pemotongan DAK Sanitasi sebesar Rp. 540.216.000,-
- Pengurangan penyaluran DAK Non Fisik Tunjangan Penghasilan Guru (TPG) dan Tambahan Penghasilan Guru (Tamsil) 5.665.464.530,- terkait Sisa Anggaran yang terdapat Sisa Lebih Perhitungan Anggaran Tahun Lalu Tahun 2021.
- Pengurangan Penyaluran Dana Bantuan Operasional Sekolah (BOS) sebesar Rp. 278.704.852,- terkait Sisa Anggaran yang terdapat Sisa Lebih Perhitungan Anggaran Tahun Lalu Tahun 2021 pada Kas Sekolah.

Berdasarkan proyeksi pendapatan daerah diatas maka kebijakan yang dilakukan untuk mengoptimalkan peningkatan pendapatan pada tahun 2022 adalah:

- a. Optimalisasi penerimaan pajak dan retribusi daerah melalui intensifikasi dan ekstensifikasi pajak dan retribusi, peningkatan pelayanan, sarana dan prasarana, pengawasan, penyempurnaan prosedur pembayaran pajak serta peningkatan akurasi data objek pajak dan wajib pajak.
2. Meningkatkan pelayanan dengan upaya meningkatkan SDM pengelola, sarana dan prasarana serta penyempurnaan dasar hukum, tarif dan mekanisme prosedur penerimaan pendapatan daerah.
3. Meningkatkan sosialisasi dan pengawasan terhadap efektifitas pajak dan retribusi dengan tujuan meningkatnya kesadaran wajib pajak dan retribusi dalam melunasi kewajibanya.
4. Optimalisasi penggunaan teknologi informasi penerimaan pajak dan retribusi daerah (Aplikasi E-Collector, Aplikasi SIM BPHTB, Aplikasi E-Kir, Aplikasi Simda Pendapatan, Aplikasi Sismiop Aplikasi E-Retribusi serta Aplikasi Si-Bijak Daerah).
5. Memberikan *reward* dan *punishment* terkait hak dan kewajiban petugas maupun wajib pajak/retribusi sesuai dengan aturan berlaku
6. Mengoptimalkan sumber-sumber penerimaan daerah disamping pajak dan retribusi daerah, terutama dari pengelolaan kekayaan alam dan pendapatan lain yang sah

7. Mengoptimalkan penggunaan aset daerah yang dapat dijadikan sumber pendapatan daerah
8. Meningkatkan peran dan fungsi perangkat daerah penghasil dan BUMD dalam pelayanan guna pencapaian pendapatan daerah.

B. Pembiayaan Daerah

Sesuai dengan Peraturan Daerah Nomor 2 Tahun 2022 tentang Petanggunjawaban Pelaksanaan Anggaran Pendapatan dan Belanja Daerah (APBD) Tahun 2021, menyatakan terdapat Sisa Lebih Penggunaan Anggaran Tahun 2021 sebesar Rp. 109.103.438.558,-. Berdasarkan hal tersebut maka untuk pengoptimalkan keuangan daerah maka terjadi peningkatan penganggaran SILPA Tahun Lalu dari proyeksi awal sebesar Rp. 88.136.557.942,- menjadi Rp. 109.103.438.558,-. Atau mengalami peningkatan sebesar Rp. Rp. 20.966.880.616,- Sedangkan untuk perencanaan pengeluaran pembiayaan pada perubahan tidak mengalami perubahan dari APBD Awal 2022 yaitu tidak dianggarkan

C. Belanja Daerah

Dengan mempertimbangkan dari target pendapatan tahun 2022 dan surplus pembiayaan tahun 2022 maka pada tahun 2022 belanja daerah diproyeksikan sebesar Rp. 960.662.306.100,- atau mengalami peningkatan sebesar Rp. 28.758461.137,- (3,09%) dari target APBD Awal Tahun 2022. Dengan rincian sebagai berikut:

1. Belanja Operasi:

Belanja Operasi ditargetkan mengalami peningkatan sebesar Rp. 8.759.814.843,- (1,37%) sehingga menjadi Rp. 648.170.224.995,- Peningkatan ini disebabkan karena terjadinya peningkatan belanja pegawai (gaji dan tunjangan) dan belanja hibah untuk kegiatan sosial kemasyarakatan. Peningkatan ini diiringi oleh penurunan target Belanja Barang dan Jasa yang disebabkan efisiensi dan efektifitas beberapa kegiatan seperti perjalanan dinas dan operasional kantor serta penundaan beberapa kegiatan yang tidak dapat dilaksanakan dikarenakan larangan pemerintah pusat pelaksanaan kegiatan seperti pelaksanaan program Suka Sapi serta penundaan pelaksanaan Pemilihan Wali Nagari (PILWANA) Serentak yang disebabkan belum lengkapnya aturan turunan pelaksanaannya.

2. Belanja Modal

Belanja Modal ditargetkan mengalami peningkatan sebesar Rp. 20.370.682.693,- (10,04%) sehingga menjadi Rp. 223.357.120.058,-.

Peningkatan ini terutama disebabkan peningkatan dari belanja modal tanah yang diperuntukan untuk penataan kawasan Ibu Kota dan kawasan pertumbuhan; serta belanja modal peralatan dan mesin dalam rangka peningkatan pelayanan Perangkat Daerah, serta pelaksanaan kegiatan yang sumber pendanaannya berasal dari Bantuan Keuangan Provinsi Sumatera Barat.

3. Belanja Tidak Terduga.

Belanja Tidak Terduga ditargetkan mengalami penurunan sebesar Rp. 372.036.399,- (14,96%), sehingga menjadi Rp. 2.115.168.247,-. Belanja tidak terduga dicadangkan untuk pemenuhan kebutuhan daerah dalam mengatasi hal-hal yang tidak dapat diprediksi seperti Bencana Alam dan lainnya yang penggunaannya berdasarkan peraturan yang berlaku.

4. Belanja Transfer

Belanja Transfer ditargetkan tidak mengalami perubahan yaitu sebesar Rp. 87.019,792.800,- . Belanja Transfer ini merupakan transfer Keuangan Pemerintah Daerah ke Pemerintah Nagari, dalam rangka pemenuhan operasional Pemerintah Nagari dan Pembangunan sesuai dengan kewenangan yang dimiliki.

Berdasarkan hal diatas maka proyeksi target Pendapatan, Belanja dan Pembiayaann Daerrah dapat dilihat dari tabel dibawah ini:

Tabel 3.9.
Proyeksi Perubahan Pendapatan, Belanja dan Pembiayaan Daerah
Tahun 2022

Kode	UraianUraian	Sebelum Perubahan	Setelah Perubahan	Bertambah/ (Berkurang)
4	PENDAPATAN DAERAH			
4.1	PENDAPATAN ASLI DAERAH (PAD)	73.535.025.000	73.859.591.096	324.566.096
4.1.01	Pajak Daerah	12.059.775.000	12.218.945.000	159.170.000
4.1.02	Retribusi Daerah	2.084.500.000	2.084.500.000	0
4.1.03	Hasil Pengelolaan Kekayaan Daerah yang Dipisahkan	2.700.000.000	2.400.000.000	(300.000.000)
4.1.04	Lain-lain PAD yang Sah	56.690.750.000	57.156.146.096	465.396.096
4.2	PENDAPATAN TRANSFER	760.357.112.021	767.824.126.446	7.467.014.425
4.2.01	Pendapatan Transfer Pemerintah Pusat	712.410.164.200	705.256.391.755	(7.153.772.445)
4.2.02	Pendapatan Transfer Antar Daerah	47.946.947.821	62.567.734.691	14.620.786.870
4.3	LAIN-LAIN PENDAPATAN DAERAH YANG SAH	9.875.150.000	9.875.150.000	0
4.3.03	Lain-lain Pendapatan Sesuai dengan Ketentuan Peraturan Perundang- Undangan	9.875.150.000	9.875.150.000	0
	Jumlah Pendapatan	843.767.287.021	851.558.867.542	7.791.580.521
5	BELANJA			
5.1	BELANJA OPERASI	639.410.410.152	648.170.224.995	8.759.814.843
5.1.01	Belanja Pegawai	378.809.700.393	393.128.236.084	14.318.535.691
5.1.02	Belanja Barang dan Jasa	251.644.084.255	245.255.333.451	(6.388.750.804)
5.1.05	Belanja Hibah	8.956.625.504	9.786.655.460	830.029.956

Kode	UraianUraian	Sebelum Perubahan	Setelah Perubahan	Bertambah/ (Berkurang)
5.2	BELANJA MODAL	202.986.437.365	223.372.310.618	20.385.873.253
5.2.01	Belanja Modal Tanah	4.635.737.400	11.681.333.810	7.045.596.410
5.2.02	Belanja Modal Peralatan dan Mesin	32.542.816.150	35.237.222.309	2.694.406.159
5.2.03	Belanja Modal Gedung dan Bangunan	76.469.328.219	78.900.441.784	2.431.113.565
5.2.04	Belanja Modal Jalan, Jaringan, dan Irigasi	87.626.172.045	95.825.738.604	8.199.566.559
5.2.05	Belanja Modal Aset Tetap Lainnya	1.174.983.551	1.174.983.551	0
5.2.06	Belanja Modal Aset Lainnya	537.400.000	537.400.000	0
5.3	BELANJA TIDAK TERDUGA	2.487.204.646	2.115.168.297	(372.036.349)
5.3.01	Belanja Tidak Terduga	2.487.204.646	2.115.168.297	(372.036.349)
5.4	BELANJA TRANSFER	87.019.792.800	87.019.792.800	0
5.4.01	Belanja Bagi Hasil	1.414.424.700	1.414.424.700	0
5.4.02	Belanja Bantuan Keuangan	85.605.368.100	85.605.368.100	0
	Jumlah Belanja	931.903.844.963	960.662.306.100	28.758.461.137
	Total Surplus/(Defisit)	(88.136.557.942)	(109.103.438.558)	(20.966.880.616)
6	PEMBIAYAAN			
6.1	PENERIMAAN PEMBIAYAAN	88.136.557.942	109.103.438.558	20.966.880.616
6.1.01	Sisa Lebih Perhitungan Anggaran Tahun Sebelumnya	88.136.557.942	109.103.438.558	20.966.880.616
	Jumlah Penerimaan Pembiayaan	88.136.557.942	109.103.438.558	20.966.880.616
	Jumlah Pengeluaran Pembiayaan	0	0	0
	Pembiayaan Netto	88.136.557.942	109.103.438.558	20.966.880.616
	Sisa Lebih Pembiayaan Anggaran Daerah Tahun Berkenaan	0	0	0
	TOTAL APBD	931.903.844.963	960.662.306.100	28.758.461.137

Berdasarkan hal diatas secara umum dengan mempertimbangkan realisasi kinerja perangkat daerah dan kondisi keuangan daerah maka perubahan kebijakan belanja daerah periode tahun 2022 diarahkan untuk:

1. Pemenuhan dan penyesuaian belanja wajib mengikat terutama pada belanja pemenuhan kebutuhan aparatur (gaji dan tunjangan) termasuk penyediaan gaji dan tunjangan CPNS dan PPPK serta TPP ketiga belas dan tunjangan hari raya (THR)
2. Mengoptimalkan dan mengefisiensikan penggunaan belanja daerah yang dialokasikan untuk peningkatan pelayanan umum pemerintahan terutama belanja operasional daerah yang menjadi kewenangan daerah dengan tetap mempertimbangkan optimalisasi pelayanan dari perangkat daerah.
3. Penganggaran Program dan Kegiatan untuk pemenuhan pencapaian Visi dan Misi Bupati Terpilih Tahun 2021-2026 serta anggaran untuk penunjang perencanaan tahun 2023, dengan mempertimbangkan skala prioritas serta waktu pelaksanaan.
4. Pemenuhan kewajiban penyaluran Bantuan Keuangan yang Bersifat Khusus oleh Pemerintah Daerah Sumatera Barat kepada Pemerintah Kabupaten Solok Selatan serta Dana Alokasi Khusus Daerah belum dianggarkan pada RKPD Tahun 2022

5. Penyediaan anggaran yang perlu dialokasikan kembali sesuai dengan sisa anggaran yang telah diaudit oleh Badan Pemeriksa Keuangan (BPK) Perwakilan Sumatera Barat.
6. Pemberian belanja hibah ditujukan penyelenggaraan organisasi sosial, lembaga swadaya masyarakat, lembaga pendidikan masyarakat dan keagamaan, sedangkan untuk bansos ditujukan untuk mendanai program atau kegiatan penanganan dan penanggulangan kemiskinan beasiswa yang mekanismenya penganggaran dan pelaksanaannya diatur oleh undang-undang dan tetap mengacu pada Permendagri Nomor 32 Tahun 2011 dan diubah dengan Permendagri Nomor 39 Tahun 2012 tentang Hibah dan Bansos.
7. Pemenuhan kewajiban penyaluran keuangan Nagari oleh pemerintah daerah untuk Dana Desa yang berasal dari APBN serta Alokasi Dana Desa yang berasal dari Bagi Hasil Pendapatan Tranfer dan Pendapatan Asli Daerah
8. Pemenuhan bantuan keuangan kepada partai politik di daerah sesuai dengan aturan Peraturan Pemerintah Republik Indonesia Nomor 1 Tahun 2018 Tentang Perubahan Kedua Atas Peraturan Pemerintah Nomor 5 Tahun 2009 Tentang Bantuan Keuangan Kepada Partai Politik
9. Pemenuhan penganggaran belanja tidak terduga yang penggunaanya untuk penanganan masalah darurat, kebencanaan dan kegiatan yang tidak dapat direncanakan.

BAB IV

PRIORITAS DAN SASARAN PEMBANGUNAN DAERAH

Rancangan prioritas pembangunan daerah tahun 2022 disusun dengan berpedoman kepada Rencana Pembangunan Jangka Menengah Daerah (RPJMD) Kabupaten Solok Selatan Tahun 2021-2026. Penyusunan prioritas dirumuskan berdasarkan hasil evaluasi pencapaian kinerja pembangunan tahun 2021 dan proyeksi pencapaian kinerja tahun 2022 Triwulan II terhadap pencapaian RPJMD Kabupaten Solok Selatan, masalah dan tantangan pembangunan merujuk pada arah kebijakan dan prioritas pembangunan Nasional dan Provinsi.

Selain itu penyusunan prioritas dan sasaran pembangunan daerah, juga memperhatikan usulan-usulan SKPD dengan memperhatikan:

1. Relevansi dan keterkaitan terhadap pencapaian prioritas dan sasaran pembangunan nasional,
2. Relevansi dan keterkaitan terhadap pencapaian visi dan misi Kepala Daerah yang dituangkan dalam RPJMD Tahun 2021-2026.
3. Relevansi dan keterkaitan terhadap pengembangan sektor/bidang yang terkait keunggulan kompetitif daerah.
4. Relevansi dan keterkaitan terhadap isu strategis daerah

4.1. Prioritas dan Arah Kebijakan Pembangunan Nasional Tahun 2022

Sesuai dengan Tema pembangunan Nasional yang terdapat dalam RKP Tahun 2022 adalah: ***“Pemulihan Ekonomi dan Reformasi Struktural”*** dengan focus pembangunan sebagai berikut:

1. Fokus pembangunan industri dilakukan untuk meningkatkan nilai tambah sektor industri.
2. Fokus pembangunan pariwisata dilakukan untuk mempercepat pemulihan dan pertumbuhan sektor pariwisata.
3. Fokus pembangunan ketahanan pangan dilakukan untuk meningkatkan ketahanan pangan masyarakat.
4. Fokus pembangunan UMKM dilakukan untuk meningkatkan peran UMKM terhadap ekonomi nasional.
5. Fokus pembangunan infrastruktur dilakukan untuk meningkatkan pemerataan infrastruktur.
6. Fokus transformasi digital dilakukan untuk meningkatkan pemerataan dan kualitas layanan digital.

7. Fokus pembangunan rendah karbon dilakukan untuk meningkatkan capaian penurunan emisi dan intensitas emisi gas rumah kaca (GRK).
8. Fokus reformasi perlindungan sosial dilakukan untuk mempercepat reformasi perlindungan sosial.
9. Fokus reformasi pendidikan dan keterampilan dilakukan untuk meningkatkan kualitas SDM dan Inovasi.
10. Fokus reformasi kesehatan dilakukan dalam rangka penanganan Covid-19 dengan meneruskan Vaksinasi Covid-19, serta untuk memperkuat Sistem Kesehatan Nasional.

Mengacu pada tujuan, sasaran dan tema pembangunan RKP tahun 2022, maka arah kebijakan yang akan ditempuh pada RKP 2022 adalah percepatan pemulihan ekonomi dan reformasi industri dengan menitikberatkan pada pemantapan tahun 2022 sebagai tahun kunci untuk memperkuat landasan ekonomi dalam jangka menengah dan industri untuk keluar dalam jebakan sebagai negara berpenghasilan menengah serta juga sebagai tahun kunci pemulihan ekonomi sebagai dampak dari pandemic Covid 19 yang dimulai pada awal triwulan I Tahun 2020.

Adapun penekanan terhadap prioritas nasional yang akan mendukung pencapaian sasaran pembangunan nasional tahun 2022 yakni :

1. Memperkuat Ketahanan Ekonomi untuk Pertumbuhan Berkualitas dan Berkeadilan

Kebijakan pembangunan ekonomi diarahkan untuk memperkuat ketahanan ekonomi di tengah kondisi ekonomi global yang berjalan lambat akibat COVID-19 serta reformasi struktural menuju negara berpenghasilan tinggi dalam jangka menengah dan industri. Pelaksanaannya diantaranya melalui: menjalankan Program Ketersediaan Akses dan Kualitas Pangan; penguatan penyediaan energi yang terjangkau; penguatan daya saing industri melalui peningkatan akses ke pasar ekspor; pemulihan pariwisata nasional dengan meningkatkan konektivitas, perluasan pemasaran, serta diversifikasi destinasi pariwisata; dan, penguatan dukungan kepastian usaha, perluasan investasi, serta efisiensi distribusi dan perdagangan

2. Mengembangkan Wilayah untuk Mengurangi Kesenjangan dan Menjamin Pemerataan

Kebijakan pengembangan wilayah untuk mengurangi kesenjangan tahun 2022 diarahkan untuk mempercepat pemulihan dampak pandemi Covid-19, melanjutkan transformasi sosial ekonomi, mengoptimalkan keunggulan kompetitif wilayah, dan meningkatkan pemerataan kualitas hidup

antarwilayah. Prioritas pengembangan wilayah difokuskan pada perwujudan kerja sama investasi, perdagangan dan investasi sektor-sektor industri dan pariwisata wilayah timur, dengan tetap menjaga daya saing sektor perkebunan, perikanan, pertanian, serta potensi pertumbuhan wilayah barat.

3. Meningkatkan SDM Berkualitas dan Berdaya Saing

Kebijakan peningkatan SDM berkualitas dan berdaya saing tahun 2022 diarahkan pada pengendalian penduduk dan penguatan tata kelola kependudukan; penguatan pelaksanaan perlindungan sosial melalui integrasi program bantuan sosial; peningkatan pelayanan kesehatan dan penguatan *health security*; peningkatan pemerataan layanan berkualitas; penyediaan dan pengembangan teknologi digital untuk mendukung pembelajaran virtual; peningkatan kualitas anak, perempuan dan pemuda; perluasan akses dan ketahanan ekonomi penduduk miskin, rentan, dan terdampak Covid-19 terhadap aset produktif; serta peningkatan produktivitas dan daya saing angkatan kerja, dengan mengutamakan perlindungan bagi pekerja dan pencari kerja yang terdampak pandemi Covid-19

4. Revolusi Mental dan Pembangunan Kebudayaan

Kebijakan revolusi mental dan pembangunan kebudayaan tahun 2021 diarahkan untuk mempercepat pemulihan pembangunan pascapandemi Covid-19 melalui perluasan pusat-pusat gerakan revolusi mental untuk mewujudkan Indonesia melayani, bersih, tertib, mandiri, dan bersatu; pembangunan ekosistem kebudayaan yang berkelanjutan; peningkatan pemahaman dan pengamalan nilai ajaran agama yang dapat saling menghormati agama/keyakinan yang lain, inklusif, dan toleran; serta pengembangan layanan literasi berbasis inklusi sosial untuk meningkatkan kemampuan literasi masyarakat.

5. Memperkuat Infrastruktur untuk Ekonomi dan Pelayanan Dasar

Kebijakan pembangunan infrastruktur untuk ekonomi dan pelayanan dasar tahun 2022 diarahkan untuk pemulihan pascapandemi Covid-19 yaitu pemulihan akses masyarakat terhadap perumahan dan permukiman layak dan aman; peningkatan layanan pengelolaan air tanah dan air baku berkelanjutan; peningkatan layanan keselamatan dan keamanan transportasi; peningkatan ketahanan infrastruktur; optimalisasi waduk multiguna dan modernisasi irigasi; peningkatan konektivitas wilayah; pengembangan angkutan umum massal di enam kota metropolitan; peningkatan akses dan pasokan energi dan tenaga listrik; pembangunan dan pemanfaatan infrastruktur TIK dan kontribusi sektor informasi dan komunikasi dalam

pertumbuhan ekonomi; serta optimalisasi strategi investasi badan usaha dan pengembangan metode-metode peningkatan kualitas perencanaan, penyiapan pelaksanaan dan pemeliharaan proyek infrastruktur.

6. Membangun Lingkungan Hidup, Ketahanan Bencana, dan Perubahan Iklim.

Kebijakan untuk meningkatkan kualitas lingkungan hidup dan ketahanan terhadap dampak bencana nonalam seperti pandemi Covid-19, serta perubahan iklim tahun 2021, diarahkan untuk: penguatan upaya pencegahan, penanggulangan, pemulihan terhadap pencemaran dan kerusakan lingkungan hidup; penguatan sistem dan respon peringatan dini bencana alam (fokus pada bencana geologi tektonik dan vulkanik, bencana hidrometeorologi, dan bencana lingkungan) dan bencana nonalam (fokus pada kesiapsiagaan dalam pencegahan penyebaran pandemi penyakit); serta peningkatan capaian penurunan emisi dan intensitas emisi GRK, dengan fokus penurunan emisi GRK pada sektor lahan, industri, dan energi.

7. Memperkuat Stabilitas Politik, Hukum, Pertahanan, dan Keamanan (Polhukhankam) dan Transformasi Pelayanan Publik

Kebijakan stabilitas polhukhankam dan transformasi pelayanan publik tahun 2022 diarahkan untuk mendukung pemulihan pembangunan pascapandemi Covid-19 dalam upaya mewujudkan situasi kondusif melalui penegakan hukum dan penciptaan keamanan (*law and order*). Kebijakan ini diantaranya dilaksanakan melalui: penguatan perlindungan WNI di luar negeri; intensifikasi kerjasama pembangunan internasional; penguatan sinergitas, sinkronisasi, dan pemerataan informasi berkeadilan; pemulihan kinerja pelayanan publik; serta peningkatan Operasi Militer Selain Perang (OMSP) penanggulangan bencana serta kontingensi dalam rangka pemulihan pascapandemi Covid-19.

Berdasarkan hal diatas maka sasaran pembangunan pada RKP tahun 2022 sebagai berikut :

1. Pertumbuhan Ekonomi sebesar 5,4 – 6,0 %
2. Tingkat Pengangguran Terbuka sebesar 5,5 – 6,2%
3. Rasio Gini sebesar 0,376 – 0,378
4. Indeks Pembangunan Manusia sebesar 73,44 – 73,48
5. Tingkat Kemiskinan sebesar 8,5 – 9,0%
6. Nilai Tukar Nelayan/NTN sebesar 102 – 105
7. Nilai Tukar Petani/NTP sebesar 102 – 104
8. Penurunan Emisi Gas Rumah Kaca sebesar 26,8-27,1%

4.2. Prioritas dan Arah Kebijakan Pembangunan Provinsi Sumatera Barat Tahun 2022

Penetapan tujuan dan sasaran pembangunan Provinsi Sumatera Barat tahun 2022 selain dengan mempertimbangkan potensi, capaian pembangunan daerah satu tahun sebelumnya, kondisi saat ini, permasalahan, isu strategis, tantangan dan peluang serta kondisi sosial budaya masyarakat Sumatera Barat dimaksud, juga mempedomani Visi dan Misi Pemerintah Daerah Provinsi Sumatera Barat Tahun 2021-2026, dimana Visi nya adalah: **“Terwujudnya Sumatera Barat Madani, Unggul dan Berkelanjutan”**

Sejalan dengan arah pembangunan dalam RPJMD, dengan memperhatikan hasil evaluasi kinerja pembangunan tahun 2021 dan proyeksi kinerja pembangunan Triwulan II tahun 2022, kerangka ekonomi makro nasional dan daerah tahun 2022, penanganan dampak pandemic Covid 19 serta sasaran RPJMD Tahun 2021-2026, serta dukungan terhadap pencapaian Tema Pembangunan RKP Tahun 2022, maka Tema RKPD Provinsi Sumatera Barat pada Tahun 2022: **“Pemulihan Ekonomi Melalui Sektor Strategis Daerah”**, dengan Prioritas Pembangunan Provinsi Sumatera Barat Tahun 2022 sebagai berikut

1. Meningkatkan Kualitas Sumber Daya Manusia yang Sehat, Berpengetahuan, Terampil & Berdaya Saing.

Menitikberatkan pada Peningkatan Kualitas Sumberdaya Manusia dari aspek Pendidikan dan Kesehatan yang tetap mengkedepankan karakter berakhlak mulia sebagai perwujudan karakter yang madani, serta memiliki keterampilan untuk mampu berdaya saing serta tangguh dan memiliki nilai kompetisi yang tinggi

2. Meningkatkan tata kehidupan sosial kemasyarakatan berdasarkan falsafah Adat Basandi Syarak-Syarak Basandi Kitabullah.

Menitikberatkan pada peningkatan pengamalan nilai-nilai agama dan adat ditengah-tengah masyarakat yang diwujudkan dengan sikap toleransi, saling menghormati, patuh terhadap norma-norma agama, adat dan hukum positif, serta karakter masyarakat yang santun dan berkontribusi positif dalam pelaksanaan pembangunan, selain itu isu strategis dalam tujuan ini adalah terkait dengan pemajuan kebudayaan sebagai wujud implementasi Undang-Undang Nomor 5 Tahun 20017 tentang Pemajuan Kebudayaan

3. Meningkatkan nilai tambah dan produktifitas pertanian, perkebunan, peternakan dan perikanan.

Menitikberatkan pada peningkatan pendapatan petani yang berada di sektor pertanian, perikanan, perkebunan, peternakan dan kehutanan melalui penningkatan nilai tambah terhadap produk pertanian serta pengembangan terhadap hilirasi pertanian secara terpadu dan berkualitas

4. Meningkatkan usaha perdagangan dan industri kecil/menengah serta ekonomi berbasis digital.

Menitikberatkan pada menjadikan Sumatera Barat sebagai pusat UMKM dan industri kecil dan menengah yang kedepan menjadi penggerak perekonomian Sumatera Barat yang tahan terhadap goncangan ekonomi serta mampu bersaing ditingkat global

5. Meningkatkan ekonomi kreatif dan daya saing kepariwisataan

Menitikberatkan pada menjadikan pariwisata sebagai etalase Sumatera Barat yang efektif sebagai sektor yang memberikan efek positif pada semua sektor untuk menstimulus pergerakan dan laju pertumbuhan ekonomi di Sumatera Barat

6. Meningkatkan Pembangunan Infrastruktur yang berkeadilan dan berkelanjutan

Menitikberatkan pada penyediaan dukungan infrastruktur yang berkualitas dalam mendukung layanan dasar kepada masyarakat dan penggerak ekonomi daerah, membangun ketahanan bencana serta kualitas lingkungan hidup yang berkelanjutan yang dapat dipertanggungjawab kepada generasi selanjutnya.

7. Mewujudkan tata kelola pemerintahan dan pelayanan publik yang bersih, akuntabel serta berkualitas.

Menitik beratkan pada peningkatan Penyelenggaraan Pemerintahan yang baik, efektif, efesien, akuntabel dan transparan yang diwujudkan dengan implementasi reformasi birokrasi yang maksimal pada semua aspek dan bidang penyelenggaran pemerintahan.

4.3. Prioritas dan Arah Kebijakan Pembangunan Kabupaten Solok Selatan Tahun 2022

Perubahan RKPD Tahun 2022 merupakan dokumen perencanaan tahun pertama yang secara langsung bisa mengakomodir dari pelaksanaan dokumen RPJMD Kabupaten Solok Selatan Tahun 2021-2026. Hal ini dikarenakan pada penyusunan RKPD Tahun 2022 dokumen RPJMD belum ditetapkan sehingga dalam penyusunannya mengacu pada Rancangan RPJMD serta Visi dan Misi

Kepala Daerah/Wakil Daerah Terpilih. Berdasarkan hal tersebut maka tujuan dan sasaran pembangunan tahun 2022 harus mengacu Visi dan Misi Bupati/Wakil Bupati yang telah dituangkan dalam Dokumen RPJMD Kabupaten Solok Selatan Tahun 2021-2026 yaitu:

“Mewujudkan Solok Selatan Maju Dan Sejahtera”

Visi tersebut diwujudkan dalam 5 (lima) Misi yang merupakan fokus dari kebijakan pembangunan untuk periode 2021-2026, yang terdiri atas:

1. Peningkatan kualitas sumber daya manusia yang berkarakter, produktif dan kompetitif

Misi ini menitikberatkan kepada penciptaan peningkatan kualitas sumberdaya manusia masyarakat Kabupaten Solok Selatan yang berdaya saing dengan fokus utama adalah peningkatan kualitas pendidikan masyarakat, derajat kesehatan masyarakat dan penyediaan tenaga kerja yang berkualitas dan berdaya saing dalam peningkatan produktifitas tenaga kerja.

Terdapat beberapa program prioritas daerah yang merupakan program unggulan Bupati/Wakil Bupati dalam pencapaian misi Peningkatan Kualitas Sumber Daya Manusia yang Berkarakter, Produktif dan Kompetitif berkaitan dengan 3 (tiga) bidang pembangunan yaitu:

1) Bidang Pendidikan

- ❖ Peningkatan kesejahteraan tenaga pendidik TK, SD dan SLTP
- ❖ Beasiswa unggulan daerah untuk perguruan tinggi didalam dan luar negeri
- ❖ Bantuan pengembangan Madrasah, SMA, SMK dan perguruan tinggi
- ❖ Pembangunan satu rumah tahfiz Quran per Jorong
- ❖ Peningkatan kualitas pendidikan non formal

2) Bidang Kesehatan

- ❖ Peningkatan kepemilikan jaminan kesehatan (*total coverage*)
- ❖ Pemberdayaan kader kesehatan melalui posyandu
- ❖ Peningkatan ketersediaan sarana dan prasarana pelayanan kesehatan

3) Bidang Ketenagakerjaan

- ❖ Penciptaan Wirausahawan Baru

2. Peningkatan ekonomi kerakyatan dan daya saing daerah

Misi ini menitikberatkan kepada pengembangan ekonomi kerakyatan untuk dijadikan penopang utama perekonomian daerah serta peningkatan daya saing produk-produk daerah dalam upaya penciptaan kemandirian dan swasembada daerah dengan mempertimbangkan keunggulan komparatif dan kompetitif daerah. Pengembangan ekonomi diprioritaskan kepada pengembangan UMKM, peningkatan nilai tambah produk-produk pertanian dalam menunjang sektor pariwisata.

Terdapat beberapa program prioritas daerah yang merupakan program unggulan Bupati/Wakil Bupati dalam pencapaian misi Peningkatan Ekonomi Kerakyatan dan Daya Saing Daerah, berkaitan dengan bidang ekonomi yaitu:

- ❖ Peningkatan pemanfaatan inovasi teknologi hasil komoditi pertanian untuk tanaman pangan, hortikultura, perkebunan, peternakan dan perikanan
- ❖ Penguatan ekonomi petani melalui program satu sapi satu keluarga
- ❖ Penguatan tata niaga dan informasi pasar
- ❖ Penciptaan wirausahawan baru dan peningkatan daya saing UMKM yang terintegrasi dengan pengembangan destinasi pariwisata.
- ❖ Pengembangan destinasi wisata unggulan yang berbasis agrowisata, ekowisata dan budaya di setiap nagari
- ❖ Pengelolaan perhutanan sosial dan penurunan status kawasan hutan untuk peningkatan ekonomi

3. Penguatan tata kelola pemerintahan yang baik dan melayani

Misi ini menitikberatkan pada peningkatan produktivitas dan integritas aparatur dalam mewujudkan tata kelola pemerintahan efektif, efisien, transparan dan akuntabel dengan memanfaatkan teknologi informasi sehingga dapat meningkatkan akses masyarakat terhadap jasa-jasa layanan publik pemerintah, meningkatkan akses masyarakat ke sumber-sumber informasi yang dimiliki pemerintah, menangani keluhan masyarakat dan juga persamaan kualitas layanan yang bisa dinikmati oleh seluruh masyarakat.

Terdapat beberapa program prioritas daerah yang merupakan program unggulan Bupati/Wakil Bupati dalam pencapaian misi daerah

Penguatan tata kelola pemerintahan yang baik dan melayani, berkaitan dengan bidang pemerintahan yaitu:

- ❖ Peningkatan manajemen pemerintah dalam pembangunan daerah
- ❖ Peningkatan inovasi pelayanan publik berbasis teknologi informasi dengan peningkatan kompetensi aparatur pelayanan publik yang terpercaya, cepat, tepat dan tanggap serta didukung oleh peningkatan kualitas sarana dan prasarana pelayanan publik
- ❖ Peningkatan kompetensi aparatur pelayanan publik
- ❖ Perkuatan peran pemerintah kecamatan dan percepatan kemandirian nagari dalam pembangunan daerah
- ❖ Penyediaan kendaraan operasional jorong

4. Pembangunan infrastruktur kawasan pertumbuhan, pelestarian lingkungan hidup dan mitigasi bencana

Misi ini menitikberatkan pada penyediaan dan pemerataan ketersediaan infrastruktur daerah dan pusat-pusat pertumbuhan sesuai dengan Rencana Tata Ruang Wilayah sehingga tercipta penataan ruang daerah yang terpadu dan berkelanjutan dengan mempertimbangkan daya tampung dan daya dukung lingkungan. Selain itu dalam pelaksanaan pembangunan daerah harus mempertimbangkan aspek pelestarian lingkungan hidup serta mengurangi dampak resiko bencana (mitigasi bencana).

Terdapat beberapa program prioritas daerah yang merupakan program unggulan Bupati/Wakil Bupati dalam pencapaian misi daerah Pembangunan Infrastruktur Kawasan Pertumbuhan, Pelestarian Lingkungan Hidup dan Mitigasi Bencana, berkaitan dengan bidang infrastruktur dan lingkungan hidup yaitu:

- ❖ Percepatan pembangunan kawasan ibu kota dan kawasan pertumbuhan yang didukung oleh peningkatan akses perhubungan dan telekomunikasi
- ❖ Peningkatan jalan strategis antar nagari dan kecamatan
- ❖ Pengadaan satu unit ekskavator satu kecamatan
- ❖ Peningkatan kualitas kawasan perumahan (bedah rumah, air bersih, sanitasi dan persampahan)
- ❖ Pelestarian lingkungan hidup dan penguatan mitigasi bencana alam dan sosial

5. Pelestarian seni, budaya, olahraga dan penanganan permasalahan sosial dan pemberdayaan masyarakat

Misi ini menitikberatkan pada beberapa hal yaitu:

- a) Pelestarian seni dan budaya daerah terutama dalam mendukung prioritas pariwisata daerah Untuk itu kawasan cagar budaya, koleksi-koleksi budaya dan kepurbakalaan yang amat berharga, serta kesenian terus dilestarikan dengan tujuan diwariskan kepada generasi berikutnya. Selain itu peningkatan peran dan fungsi kelembagaan lembaga adat kebudayaan dalam kehidupan masyarakat
- b) Membudayakan olahraga bagi masyarakat. Selain untuk peningkatan prestasi olahraga titik berat dari misi ini adalah membudayakan olah raga dalam masyarakat. Hal ini bertujuan untuk menghilangkan persepsi bahwa olah raga hanya ditujukan untuk peningkatan prestasi, tetapi tujuan utamanya adalah peningkatan derajat kesehatan masyarakat
- c) Penanganan permasalahan sosial menitikberatkan pada penanganan masyarakat untuk keluar dari permasalahan yang dihadapinya. Penanganan permasalahan sosial tidak lagi hanya dipandang sekedar memberikan bantuan sosial saja, akan tetapi lebih memberdayakan Pemerlu Pelayanan Kesejahteraan Sosial (PPKS) agar dapat hidup layak dan setara dengan masyarakat lainnya.
- d) Peningkatan pemberdayaan masyarakat dalam pembangunan daerah menitikberatkan pada peningkatan peran nagari, masyarakat (termasuk perantau) dan dunia usaha dalam pelaksanaan pembangunan daerah mulai dari perencanaan, pelaksanaan, maupun pengawasan. Dalam hal ini masyarakat tidak hanya dianggap objek dari pembangunan saja tetapi juga dijadikan subjek dalam pembangunan. Hal ini akan mendorong bahwa dalam pelaksanaan pembangunan daerah tidak hanya bertumpu dengan pendanaan yang berasal dari APBD saja, akan tetapi dengan pemanfaatan seluruh potensi yang ada. Pemanfaatan potensi ini dioptimalkan selain melalui peningkatan sinkronsasi perencanaan antara pusat, provinsi, kabupaten dan nagari juga memanfaatkan keterlibatan masyarakat, perantau serta dunia usaha.

Terdapat beberapa program prioritas daerah yang merupakan program unggulan Bupati/Wakil Bupati dalam pencapaian misi daerah Pelestarian Seni, Budaya, Olahraga dan Penanganan Permasalahan Sosial dan Pemberdayaan Masyarakat, berkaitan dengan beberapa bidang yaitu

- 1) Bidang Pendidikan dan Olahraga:
 - ❖ Penguatan mata pelajaran muatan lokal pada kurikulum SD dan SMP
 - ❖ Pelaksanaan event-event olah raga
 - ❖ Penyediaan sarana dan prasarana olahraga di setiap Nagari
- 2) Bidang Kebudayaan
 - ❖ Pelestarian cagar budaya daerah
 - ❖ Pelaksanaan event-event seni dan budaya
 - ❖ Peningkatan fasilitasi operasional KAN
- 3) Bidang Sosial
 - ❖ Penanganan Pemerlu Pelayanan Kesejahteraan Sosial (PPKS)
 - ❖ Pemberdayaan zakat dalam pengentasan kemiskinan
- 4) Bidang Pemberdayaan Masyarakat
 - ❖ Peningkatan peran perantau dalam pembangunan nagari
 - ❖ Peningkatan peran CSR dalam pelaksanaan pembangunan dan pemberdayaan masyarakat

Selanjutnya Visi dan Misi tersebut diwujudkan dan bentuk tujuan dan sasaran yang akan dicapai dalam kurun waktu tahun 2021-2026, dengan indikator dan target untuk tahun 2022 sebagai berikut:

Tabel 4.1.
Tujuan dan Sasaran Kabupaten Solok Selatan Tahun 2022

Misi/Tujuan Sasaran	Indikator Sasaran	Satuan	Target 2022	
			Awal	Perubahan
Misi 1. Peningkatan Kualitas Sumber Daya Manusia yang Berkarakter, Produktif dan Kompetitif				
Tujuan 1 : Terwujudnya Sumber Daya Manusia yang Berkualitas, Berkarakter, Produktif dan Kompetitif	Indeks Pembangunan Manusia (IPM)	Indeks	69,83	69,83
Sasaran 1 : Meningkatnya Kualitas Pendidikan Masyarakat	Angka Rata-rata Lama Sekolah	Tahun	8,48	8,48
	Angka Harapan Lama Sekolah	Tahun	13,08	13,08
	Persentase Penduduk Usia Sekolah Pendidikan Dasar (7 - 15) Hafiz Qur'an		4%	
	a). 1 Juz	Persen	-	4,17
	b). 2 Juz	Persen	-	0,46
	c). Lebih atau sama 3 Juz	Persen	-	0,49
Sasaran 2 : Meningkatnya Derajat Kesehatan Masyarakat	Angka Harapan Hidup	Tahun	68,21	68,21
	Prevalensi Stunting	Persen	-	13,5

Misi/Tujuan Sasaran	Indikator Sasaran	Satuan	Target 2022	
			Awal	Perubahan
Sasaran 3 : Meningkatnya Produktifitas Tenaga Kerja	Tingkat Produktifitas Tenaga Kerja	Rp. Juta /Tahun	70	68,82
Misi 2. Peningkatan Ekonomi Kerakyatan dan Daya Saing Daerah				
Tujuan 1 : Meningkatkan Tingkat Kesejahteraan Masyarakat	Tingkat Pengangguran Terbuka	Persen	5,38	5,38
	Persentase Penduduk Miskin	Persen	7,2	7,2
	Indeks Gini Ratio	Indeks	0,295	0,295
Sasaran 1 : Meningkatnya Pertumbuhan Ekonomi Daerah	Pertumbuhan Ekonomi	Persen	2,79	2,79
Misi 3. Penguatan Tata Kelola Pemerintahan yang Baik dan Melayani				
Tujuan 1 : Terwujudnya tata kelola pemerintahan baik, bersih dan melayani	Indeks Reformasi Birokrasi	Indeks	65	68
Sasaran 1 : Terciptanya tata kelola pemerintahan yang baik dan bersih	Indeks SPBE	Indeks	-	2,14
	Nilai/Predikat SAKIP	Indeks	68	65
			-	B
	Opini BPK terhadap LKPD	Opini	WTP	WTP
Sasaran 2 : Terciptanya tata kelola pemerintahan yang melayani	Nilai Laporan Penyelenggaraan Pemerintah Daerah (LPPD)	Nilai	-	3,05
	Indeks Pelayanan Publik	Indeks	68	3,3
Misi 4. Pembangunan Infrastruktur Kawasan Pertumbuhan, Pelestarian Lingkungan Hidup dan Mitigasi Bencana				
Tujuan 1 : Meningkatkan Ketersediaan dan Kualitas Infrastruktur Daerah dalam Mendukung Kawasan Pertumbuhan	Indeks Infrastruktur Wilayah	Indeks	63	40
Sasaran 1 : Meningkatnya ketersediaan infrastruktur dasar masyarakat dan kewilayahan	Indeks Ketersedian Infrastruktur Dasar	Indeks	-	72,38
	Indeks Kesulitan Geografis (IKG) /Rata-Rata Kab	Indeks	32,25	26,8
	Indeks Ketahanan Daerah	Indeks	0,34	0,34
Sasaran 2 : Meningkatnya kualitas lingkungan hidup	Indeks Kualitas Lingkungan Hidup	Indeks	82,03	79,74
Misi 5. Pelestarian Seni, Budaya, Olahraga dan Penanganan Permasalahan Sosial dan Pemberdayaan Masyarakat				
Tujuan 1 : Meningkatkan aktualisasi nilai seni, budaya, olahraga dan kearifan lokal dalam interaksi kehidupan masyarakat	Pertumbuhan jumlah lembaga kesenian	Persen	10	5
	Pertumbuhan jumlah klub / perkumpulan olahraga	Persen	-	5
Sasaran 1 : Meningkatnya peran lembaga adat ,seni dan budaya dalam interaksi sosial masyarakat	Persentase lembaga Adat yang aktif (KAN, LKAAM dan Bundo Kanduang)	persen	-	57,89
	Persentase lembaga Seni dan Budaya yang aktif	persen	-	43,01
Sasaran 2 : Meningkatnya Budaya Berolahraga masyarakat	Persentase klub / perkumpulan olahraga aktif	persen	-	100
Tujuan 2 : Peningkatan pelayanan terhadap Pemerlu Pelayanan Kesejahteraan Sosial	Persentase PPKS yang Ditangani	Persen	-	73

Misi/Tujuan Sasaran	Indikator Sasaran	Satuan	Target 2022	
			Awal	Perubahan
(PPKS)				
Sasaran 1 : Meningkatkan pelayanan terhadap PPKS	Persentase PPKS yang Ditangani	Persen	73	73
Tujuan 3 : Meningkatkan peran Nagari, masyarakat dan Swasta dalam pembangunan	Indeks Desa Membangun	Indeks	0,7782	0,7782
	Indeks Pembangunan Gender	Indeks	96,59	96,59
	Persentase Perusahaan yang memenuhi kewajibannya dalam bentuk CSR	Persen	85	100
Sasaran 1. Peningkatan Partisipasi Masyarakat dalam pembangunan nagari dan daerah	Persentase Nagari Mandiri	Persen	-	21,23
Sasaran 2. Meningkatnya kesetaraan gender dalam pembangunan	Indeks Pembangunan Gender	Indeks	96,59	96,59
Sasaran 3. Peningkatan Partisipasi swasta dan perusahaan dalam pembangunan	Persentase pemanfaatan CSR yang mendukung program pemerintah daerah	Persen	-	100

Sumber: RPJMD Kabupaten Solok Selatan Tahun 2021-2026

Sejalan dengan arah pembangunan dalam RPJMD, dengan memperhatikan dampak dari pandemic Covid-19 yang mengakibatkan pelemahan ekonomi dunia, nasional, provinsi Sumatera Barat termasuk Kabupaten Solok Selatan sampai awal tahun 2021, serta mempertimbangkan perkembangan kondisi dan pencapaian kinerja daerah tahun 2020 dan perkiraan pencapaian target tahun 2021 maka tema pembangunan yang akan menjadi dasar penetapan prioritas dan arah kebijakan Pembangunan Kabupaten Solok Selatan Tahun 2022 adalah: **“Pemulihan Ekonomi Dan Peningkatan Kualitas Sumber Daya Manusia”**.

Berdasarkan tema diatas maka fokus pembangunan daerah Kabupaten Solok Selatan Tahun 2022 diarahkann kepada 3 Fokus utama yaitu: 1) Pemulihan ekonomi; 2) Peningkatan kualitas sumber daya manusia; 3). Reformasi birokrasi, dengan prioritas pembangunan sebagai berikut

1. Peningkatan perekonomian daerah untuk peningkatan kesejahteraan masyarakat dengan sasaran terkait dengan 1). pertumbuhan ekonomi, 2). penurunan kemiskinan, 3). penurunan pengangguran dan 4) peningkatan produktifitas tenaga kerja

Arah kebijakan pembangunan daerah adalah sebagai berikut:

- a) Peningkatan investasi daerah
- b) Meningkatkan produksi dan produktivitas serta daya saing produk unggulan yang berbasis pertanian, peternakan, perkebunan dan budidaya perikanan

- c) Pengembangan sektor Industri dan UMKM yang berbasis ekonomi kerakyatan
 - d) Pengembangan sektor pariwisata unggulan daerah
2. Meningkatkan ketersediaan infrastruktur kewilayahan dan infrastruktur penunjang perekonomian serta ketahanan bencana dengan sasaran terkait dengan 1). peningkatan aksesibilitas, 2). Infrastruktur kewilayahan dan dasar masyarakat, 3). peningkatan kualitas lingkungan dan ketahanan bencana.

Arah kebijakan pembangunan daerah adalah sebagai berikut:

- a) Meningkatkan ketersediaan infrastruktur dalam menunjang perekonomian daerah
 - b) Meningkatkan ketersediaan infrastruktur kewilayahan
 - c) Meningkatkan kualitas lingkungan hidup dan ketahanan bencana
3. Meningkatkan kualitas sumber daya manusia, dengan sasaran terkait dengan pendidikan, kesehatan

Arah kebijakan peningkatan kualitas sumber daya manusia adalah sebagai berikut:

- a) Peningkatan akses masyarakat ke sarana pendidikan dan kesehatan masyarakat
 - b) Peningkatan layanan termasuk kualitas sarana dan prasarana pendidikan dan kesehatan
 - c) Penyediaan dan pemerataan serta peningkatan kualitas tenaga kependidikan dan kesehatan yang berkualitas
 - d) Mengembangkan Rumah Tahfiz berbasis jorong
 - e) Membudayakan olah raga dan pola hidup sehat di masyarakat
4. Menciptakan birokrasi pelayanan publik yang bersih dan melayani dengan sasaran terkait dengan perbaikan dan peningkatan birokrasi pemerintahan

Arah kebijakan pelayanan birokrasi pelayanan publik adalah sebagai berikut:

- a) Peningkatan kualitas sarana dan prasarana pelayanan publik
- b) Peningkatan kompetensi aparatur pelayanan publik
- c) Peningkatan inovasi pelayanan publik berbasis teknologi informasi
- d) Mendekatkan pelayanan pemerintah ke masyarakat.

4.4. Sinkronisasi dan Sinergitas Prioritas Pembangunan Tahun 2022

Dalam pelaksanaan pembangunan daerah sesuai dengan Undang-Undang Nomor 25 Tahun 2004 tentang Sistem Perencanaan Pembangunan

Nasional dan Undang-Undang Nomor 23 Tahun 2014 tentang Pemerintahan Daerah, serta Peraturan Menteri Dalam Negeri Nomor 86 Tahun 2017 tentang Tata Cara Perencanaan, Pengendalian dan Evaluasi Pembangunan Daerah, Tata Cara Evaluasi Rancangan Peraturan Daerah Tentang Rencana Pembangunan Jangka Panjang Daerah dan Rencana Pembangunan Jangka Menengah Daerah, serta Tata Cara Perubahan Rencana Pembangunan Jangka Panjang Daerah, Rencana Jangka Menengah Daerah dan Rencana Kerja Pemerintahan Daerah menyatakan bahwa Perencanaan pembangunan yang disusun oleh pemerintah daerah merupakan salah satu bagian dari perencanaan pembangunan nasional. Berdasarkan hal tersebut maka diperlukan sinkronisasi prioritas pembangunan daerah antar prioirtas Kabupaten Solok Selatan, Provinsi Sumatera Barat dan Nasional, yang dapat dilihat dari Tabel 4.2. Untuk sinkronisasi program, kegiatan dan sub kegiatan terhadap prioritas Nasional, Provinsi dan Kabupaten dapat dilihat Tabel Perubahan Rencana Kerja Pemerintah Daerah (RKPD) Kabupaten Solok Selatan Tahun 2022 pada BAB V.

Tabel 4.2.
Keterkaitan Prioritas Kabupaten Solok Selatan dengan
Prioritas Nasional

No	Prioritas Daerah	No	Prioritas Nasional
1.	Peningkatan perekonomian daerah untuk peningkatan kesejahteraan dan daya beli masyarakat (terkait dengan prioirtas Nasional 1, 2)	1	Memperkuat Ketahanan Ekonomi untuk Pertumbuhan Berkualitas dan Berkeadilan
2.	Meningkatnya ketersediaan infrastruktur kewilayahan dan infrastruktur penunjang perekonomian serta ketahanan bencana (terkait dengan prioritas Nasional 5, 6)	2	Mengembangkan Wilayah untuk Mengurangi Kesenjangan dan Menjamin Pemerataan
3.	Meningkatkan kualitas sumber daya manusia (terkait dengan prioritas Nasional 3 dan 4))	3	Meningkatkan SDM Berkualitas dan Berdaya Saing
4.	Menciptakan birokrasi pelayanan publik yang bersih dan melayani (terkait dengan prioritas Nasional 7)	4	Revolusi Mental dan Pembangunan Kebudayaan
		5	Memperkuat Infrastruktur untuk Ekonomi dan Pelayanan Dasar
		6	Membangun Lingkungan Hidup, Ketahanan Bencana, dan Perubahan Iklim
		7	Memperkuat Stabilitas Politik, Hukum, Pertahanan, dan Keamanan (Polhukhankam) dan Transformasi Pelayanan Publik

Tabel 4.3.
Keterkaitan Prioritas Kabupaten Solok Selatan dengan
Prioritas Provinsi Sumatera Barat

No	Prioritas Daerah	No	Prioritas Provinsi Sumatera Barat
1.	Peningkatan perekonomian daerah untuk peningkatan kesejahteraan dan daya beli masyarakat (terkait dengan prioirtas Provinsi 3,4 dan 5)	1	Mewujudkan Sumber daya manusia berakhlak mulia, sehat, unggul dan berdaya saing.
2.	Meningkatnya ketersediaan infrastruktur kewilayahan dan infrastruktur penunjang perekonomian serta ketahanan bencana (terkait dengan prioritas Provinsi 6)	2	Meningkatkan tata kehidupan sosial kemasyarakatan berdasarkan falsafah Adat Basandi Syara' – Syara' Basandi Kitabullah
3.	Meningkatkan kualitas sumber daya manusia (terkait dengan prioritas Provinsi 1 dan 2)	3	Meningkatkan nilai tambah dan produktifitas pertanian, perkebunan, peternakan dan perikanan
4.	Menciptakan birokrasi pelayanan publik yang bersih dan melayani (terkait dengan prioritas Provinsi 7)	4	Meningkatkan usaha perdagangan dan industri kecil/menengah serta ekonomi berbasis digital
		5	Meningkatkan ekonomi kreatif dan berdaya saing kepariwisataan
		6	Meningkatkan pembangunan Infrastruktur yang berkeadilan dan berkelanjutan
		7	Meningkatkan kualitas tata kelola penyelenggaraan pemerintahan daerah yang bersih, akuntabel serta berkualitas

Tabel 4.4.
Sinergitas Program RKPD Kabupaten Solok Selatan Tahun 2022
Terhadap Prioritas Nasional

Pogram	Indikator	Target	SKPD
Memperkuat Ketahanan Ekonomi untuk Pertumbuhan Berkualitas dan Berkeadilan			
Program Perencanaan Tenaga Kerja	Ketersediaan dokumen tenaga kerja sesuai kebutuhan pasar	1	Dinas Tenaga Kerja dan Transmigrasi
Program Pelatihan Kerja dan Produktivitas Tenaga Kerja	Persentase peserta pelatihan yang diterima di dunia kerja atau berwirausaha	40,00	Dinas Tenaga Kerja dan Transmigrasi
Program Penempatan Tenaga Kerja	Persentase tenaga kerja yang terdaftar yang ditempatkan	19,82	Dinas Tenaga Kerja dan Transmigrasi
Program Hubungan Industrial	Persentase Pencegahan dan tindaklanjut penyelesaian Hubungan Industrial	100,00	Dinas Tenaga Kerja dan Transmigrasi
Program Pengelolaan Sumberdaya Ekonomi Untuk Kedaulatan dan kemandirian Pangan	Persentase nagari yang memiliki infrastruktur kemandirian pangan	22,00	Dinas Ketahanan Pangan dan Perikanan
Program Peningkatan Diversifikasi dan Ketahanan Pangan Masyarakat	Skor Pola Pangan Harapan	78	Dinas Ketahanan Pangan dan Perikanan
Program Penanganan Kerawanan Pangan	Persentase nagari rawan pangan yang ditangani	100	Dinas Ketahanan Pangan dan Perikanan
Program Pengawasan Keamanan Pangan	Persentase temuan pelaku usaha menggunakan zat berbahaya (per 100 sampel)	10,00	Dinas Ketahanan Pangan dan Perikanan
Program Pengawasan dan Pemeriksaan Koperasi	Persentase Koperasi Aktif	62,61	Dinas Perindagkop dan UMKM
Program Penilaian Kesehatan KSP/USP Koperasi	Persentase KSP/USP Koperasi Sehat	13,56	Dinas Perindagkop dan UMKM

Pogram	Indikator	Target	SKPD
Program Pendidikan dan Latihan Perkoperasian	Persentase Koperasi yang memiliki Laporan Keuangan	33,04	Dinas Perindagkop dan UMKM
Program Pemberdayaan dan Perlindungan Koperasi	Persentase Koperasi yang meningkat skala usaha	20,00	Dinas Perindagkop dan UMKM
Program Pemberdayaan Usaha Menengah, Usaha Kecil, Dan Usaha Mikro (UMKM)	Persentase pertumbuhan UMKM	1,02	Dinas Perindagkop dan UMKM
Program Pengembangan UMKM	Persentase Peningkatan Skala Usaha	0,15	Dinas Perindagkop dan UMKM
Program Pengembangan Iklim Penanaman Modal	Jumlah kebijakan yang mendukung penanaman modal	0	Dinas Penanaman Modal dan PTSP
Program Promosi Penanaman Modal	Jumlah Investor yang berminat	2	Dinas Penanaman Modal dan PTSP
Program Pengendalian Pelaksanaan Penanaman Modal	Persentase perusahaan yang patuh terhadap Penerapan Regulasi	90	Dinas Penanaman Modal dan PTSP
Program Pelayanan Penanaman Modal	Jumlah dokumen perizinan dan non Perizinan yang diterbitkan	1100	Dinas Penanaman Modal dan PTSP
Program Pengelolaan Data dan Sistem Informasi Penanaman Modal	Persentase data perizinan dan non perizinan yang terkelola	100	Dinas Penanaman Modal dan PTSP
Program Pengelolaan Perikanan Budidaya	Jumlah Produksi Perikanan Budidaya (Ton/Tahun)	2159	Dinas Ketahanan Pangan dan Perikanan
Program Pengawasan Sumberdaya Kelautan dan Perikanan	Jumlah POKMASWAS Perairan Umum	25	Dinas Ketahanan Pangan dan Perikanan
Program Pengolahan dan Pemasaran Hasil	Tingkat Konsumsi Ikan (kg/kapita/tahun)	32,10	Dinas Ketahanan Pangan dan Perikanan
	Jumlah Poklahsar (Kelompok Pengolahan dan Pemasaran)	11	
Program Peningkatan Daya Tarik Destinasi Pariwisata	Jumlah Destinasi Wisata yang Dikelola	12	Dinas Pariwisata dan Kebudayaan
Program Pemasaran Pariwisata	Jumlah Destinasi Wisata yang Dipasarkan	12	Dinas Pariwisata dan Kebudayaan
Program Pengembangan Ekonomi Kreatif melalui Pemanfaatan dan Perlindungan Hak Kekayaan Intelektual	Jumlah Ruang Kreatif Yang Dikelola	0	Dinas Pariwisata dan Kebudayaan
Program Pengembangan Sumber Daya Pariwisata dan Ekonomi Kreatif	Persentase Objek Wisata yang Dikelola Oleh Pokdarwis	38	Dinas Pariwisata dan Kebudayaan
Program Penyediaan dan Pengembangan Sarana Pertanian	Meningkatnya produksi hasil pertanian		Dinas Pertanian
	Padi (Ton)	105.136	
	Jagung (Ton)	89.743	
	Kacang tanah (Ton)	787	
	Manggis (Ton)	456	
	Cabe (Ton)	7.149	
	Bawang merah (Ton)	4.387	
	Kelapa Sawit (Ton)	56.866	
	Kopi (Ton)	3.319	
	Porang (Ton)	165	
	Durian (Ton)	31	
	Kapulaga (Ton)	5.391	
	Populasi ternak besar (Ekor)	20.905	
	Telur (Kg)	442,93	

Pogram	Indikator	Target	SKPD
Program Penyediaan dan Pengembangan Prasarana Pertanian	Produktivitas pertanian/Ha/Tahun		Dinas Pertanian
	Padi	5,25	
	Jagung	5,46	
	Kacang tanah	1,64	
	Kelapa Sawit (ton/tahun)	11,9	
	Kopi	2,07	
Program Pengendalian Kesehatan Hewan dan Kesehatan Masyarakat Veteriner	Cakupan penanggulangan kasus penyakit menular hewan (%)	100	Dinas Pertanian
Program Pengendalian dan Penanggulangan Bencana Pertanian	Cakupan penanggulangan bencana pertanian (hama)	100	Dinas Pertanian
Program Perizinan Usaha Pertanian	Persentase rekomendasi yang dikeluarkan	100	Dinas Pertanian
Program Penyuluhan Pertanian	Persentase ketersediaan penyuluh	64,04	Dinas Pertanian
	Persentase peningkatan kelas Kelompok Tani		
	a. Pemula	81,18	
	b. Lanjut	17,80	
	c. Madya	0,94	
	d. Utama	0,09	
Program Pengelolaan Energi Baru Terbarukan	Persentase Pemanfaatan langsung Panas Bumi yang memiliki Izin		Dinas Penanaman Modal dan PTSP
Program Perizinan dan Pendaftaran Perusahaan	Persentase Perusahaan yang memiliki Izin	74,00	Dinas Perindagkop dan UMKM
Program Peningkatan Sarana Distribusi Perdagangan	Persentase Pemanfaatan Sarana Distribusi Perdagangan (Pasar Kabupaten)	70,46	Dinas Perindagkop dan UMKM
Program Stabilisasi Harga Barang Kebutuhan Pokok dan Barang Penting	Koefisien harga barang kebutuhan pokok antar waktu	12-15'	Dinas Perindagkop dan UMKM
Program Standardisasi dan Perlindungan Konsumen	Persentase Alat Ukur, Takar, Timbang dan Perlengkapan usaha bertanda tera sah yang berlaku	45,00	Dinas Perindagkop dan UMKM
Program Penggunaan dan Pemasaran Produk Dalam Negeri	Persentase Peningkatan Penggunaan Produk dalam Daerah (Jenis Produk UMKMI)	44	Dinas Perindagkop dan UMKM
Program Perencanaan dan Pembangunan Industri	Jumlah Sentra Industri Kabupaten yang dikembangkan	4	Dinas Perindagkop dan UMKM
Program Pengelolaan Sistem Informasi Industri Nasional	Persentase Kepatuhan Perusahaan dalam Pelaporan ke Aplikasi SIINAS		Dinas Perindagkop dan UMKM
Program Pengendalian Izin Usaha Industri Kabupaten/Kota	Persentase Kepatuhan Perusahaan dalam Pelaporan ke Aplikasi SIINAS	100	Dinas Perindagkop dan UMKM
Program Perekonomian dan Pembangunan	Persentase kebijakan bidang Perekonomian dan Pembangunan yang ditindak lanjuti	100	Sekretariat Daerah
Mengembangkan Wilayah untuk Mengurangi Kesenjangan dan Menjamin Pemerataan			
Program Pengelolaan Dan Pengembangan Sistem Drainase	Persentase sistem drainase yang berfungsi dengan baik	32	Dinas Pekejaan Umum dan Penataan Ruang

Pogram	Indikator	Target	SKPD
Program Penataan Bangunan Gedung	Persentase bangunan gedung pemerintah yang laik fungsi	2,50	Dinas Pekejaan Umum dan Penataan Ruang
Program Penyelenggaraan Jalan	Tingkat kemantapan jalan kabupaten (%)	45,29	Dinas Pekejaan Umum dan Penataan Ruang
	Tingkat kemantapan jembatan kabupaten (%)	80	
Program Pengembangan Jasa Konstruksi	Persentase Sumberdaya Manusia Jasa Konstruksi yang memiliki Sertifikat Kompetensi	100	Dinas Pekejaan Umum dan Penataan Ruang
Program Penyelenggaraan Penataan Ruang	Persentase kesesuaian pemanfaatan ruang dengan rencana tata ruang	100	Dinas Pekejaan Umum dan Penataan Ruang
Program Peningkatan Prasarana, Sarana dan Utilitas Umum (PSU)	Persentase rumah yang mendapat akses PSU (Prasarana, Sarana dan Utilitas umum)	1,25	Dinas Perumahan, Kawasan Pemukiman dan lingkungan Hidup
Program Peningkatan Pelayanan Sertifikasi, Kualifikasi, Klasifikasi, dan Registrasi Bidang Perumahan dan Kawasan Permukiman	Ketersediaan data dan informasi perumahan dan kawasan permukiman Kabupaten (%)	100	Dinas Perumahan, Kawasan Pemukiman dan lingkungan Hidup
Program Penyelesaian Sengketa Tanah Garapan	Persentase tanah garapan yang telah diselesaikan (masyarakat dengan perusahaan dan pemerintah)	100	Dinas Pekerjaan Umum dan Penataan Ruang
Program Penyelesaian Ganti Kerugian dan Santunan Tanah Untuk Pembangunan	Persentase penyelesaian ganti rugi tanah untuk pembangunan	100	Dinas Pekerjaan Umum dan Penataan Ruang
Program Penataan Desa	Jumlah nagari pemekaran	3	Dinsos PMD
	Persentase nagari mandiri	21,23	
Program Peningkatan Kerjasama Desa	Jumlah kerjasama nagari di fasiltasi	9	Dinsos PMD
Program Pengelolaan Perbatasan	Persentase Segmen Batas Nagari Yang Diselesaikan	49	Sekretariat Daerah
Meningkatkan SDM Berkualitas dan Berdaya Saing			
Program Pengelolaan Pendidikan	APK PAUD	59,68	Dinas Pendidikan, Pemuda dan Olahraga
	APK SD/MI	100	
	APK SMP/MTs	100	
	APM SD/MI	99,50	
	APM SMP/MTs	77,25	
	Angka Melanjutkan SD/MI ke SMP/MTs	98,25	
	Angka Melanjutkan SMP/MTs ke SMA/MA	99,75	
Program Pengembangan Kurikulum	Persentase sekolah yang menerapkan kurikulum muatan lokal (SD, SMP)	11,17	Dinas Pendidikan, Pemuda dan Olahraga
Program Pendidik dan tenaga kependidikan	Persentase Guru yang Bersertifikat Pendidik :		Dinas Pendidikan, Pemuda dan Olahraga
	SD/MI	93,65	
	SMP/MTs	96,00	
	Persentase Kepala Sekolah yang bersertifikat	91,67	
	Persentase Pengawas yang bersertifikat	46,43	
Program Pemenuhan Upaya Kesehatan Perorangan dan Upaya Kesehatan Masyarakat	Cakupan Layanan RSUD menuju Akreditasi Paripurna	53,33	RSUD

Pogram	Indikator	Target	SKPD
Program Pemenuhan Upaya Kesehatan Perorangan dan Upaya Kesehatan Masyarakat	Angka Kesakitan :		Dinas Kesehatan
	kasus baru TB BTA+ per 100 ribu penduduk	26	
	prevalensi kasus HIV per 10 ribu penduduk	0,11	
	kasus diare per 100 ribu penduduk	21,8	
	Persentase penanganan kasus pneumonia pada balita	4,5	
	rata rata kesakitan DBD per 100 ribu penduduk	14,24	
	API Malaria per 1000 penduduk	0,01	
	Angka Mortalitas penduduk (angka kematian kasar)	19,73	
	Persentase balita gizi buruk	0,01	
	Persentase balita kurang gizi	6,4	
	Persentase balita stunting	13,5	
Program Peningkatan Kapasitas Sumberdaya Manusia Kesehatan	Persentase tenaga kesehatan yang mendapatkan peningkatan kompetensi	25	Dinas Kesehatan
Program Penyediaan Farmasi, Alat Kesehatan dan Makan Minum	Persentase ketersediaan Farmasi	98	Dinas Kesehatan
	Persentase ketersediaan alkes	62	
	Cakupan pengawasan PIRT	91	
Program Pemberdayaan Masyarakat Bidang Kesehatan	Persentase rumah tangga menerapkan standar PHBS	77	Dinas Kesehatan
Program Peningkatan Kualitas Keluarga	Persentase Pusat Pembelajaran Keluarga (PUSPAGA) sesuai standar	20	DP2KB, PP&PA
Program Pemenuhan Hak Anak (PHA)	Status kabupaten layak anak	sudah	
Program Pengelolaan Sistem Data Gender dan Anak	Persentase OPD yang responsif gender	36,36	DP2KB, PP&PA
Program Pengendalian Penduduk	Laju pertumbuhan penduduk	0,45	DP2KB, PP&PA
Program Pembinaan Keluarga Berencana	Cakupan akseptor KB aktif	81,95	DP2KB, PP&PA
Program Pemberdayaan dan Peningkatan Keluarga Sejahtera	Persentase Keluarga Keluarga Sejahtera	32,50	DP2KB, PP&PA
Program Pengembangan Kapasitas Daya Saing Kepemudaan	Jumlah wirausaha muda	1715	Dinas Pendidikan, Pemuda dan Olahraga
Program Pengembangan Kapasitas dan daya saing keolahragaan	jumlah atlet berprestasi	16	Dinas Pendidikan, Pemuda dan Olahraga
Program Pengembangan Kapasitas Kepramukaan	Persentase gugus depan yang aktif	100	Dinas Pendidikan, Pemuda dan Olahraga
Program Pengembangan kapasitas dan daya saing olahraga	Terfasiliasinya kegiatan tour de Singkarak	1	Sekretariat Daerah
Program Pembinaan Perpustakaan	Jumlah kunjungan perpustakaan (pustaka konvensional dan digital)	2800	Dinas Perpustakaan dan Kearsipan

Pogram	Indikator	Target	SKPD
Program Pemerintahan dan Kesejahteraan Rakyat	Persentase Kebijakan bidang pemerintahan dan Kesejahteraan Rakyat yang ditindak lanjuti	100	Sekretariat Daerah
Revolusi Mental dan Pembangunan Kebudayaan			
Program Pemberdayaan Sosial	Persentase ketersediaan pendamping pemberdayaan sosial	20	Dinsos PMD
Program Rehabilitasi Sosial	Persentase PPKS yang ditangani	73	Dinsos PMD
Program Perlindungan dan Jaminan Sosial	Persentase PPKS yang mendapat perlindungan dan memiliki jaminan sosial	100	Dinsos PMD
Program Penanganan Bencana	Persentase korban bencana yang ditangani	100	Dinsos PMD
Program Pengelolaan Taman Makam Pahlawan	Jumlah taman makam pahlawan dikelola	1	Dinsos PMD
Pogram Perlindungan Khusus Anak	Persentase pengaduan tindakan kekerasan anak yang ditangani	100	DP2KB, PP&PA
Program Pengarusutamaan Gender dan Pemberdayaan Perempuan	Indeks pemberdayaan gender	54,15	DP2KB, PP&PA
Program Perlindungan Perempuan	Rasio KDRT (per 1000 penduduk)	0,018	DP2KB, PP&PA
Program Pemberdayaan Lembaga Kemasyarakatan, Lembaga Adat dan Masyarakat Hukum Adat	Persentase lembaga kemasyarakatan nagari (LPMN) aktif	100	Dinsos PMD
Program Pengembangan Kebudayaan	Persentase lembaga adat aktif	100	Dinas Pariwisata dan Kebudayaan
	Persentase kesenian yang dilestarikan	100	
Program Pelestarian dan Pengelolaan Cagar Budaya	Jumlah cagar budaya yang dilestarikan	130	Dinas Pariwisata dan Kebudayaan
Program Pengembangan Kesenian Tradisional	Jumlah lembaga kesenian tradisional yang aktif	50	Dinas Pariwisata dan Kebudayaan
Program Pembinaan Sejarah	Jumlah objek sejarah yang didokumentasikan		Dinas Pariwisata dan Kebudayaan
Program Pelestarian Koleksi Nasional dan Naskah Kuno	Jumlah naskah kuno yang didokumentasikan	3	Dinas Perpustakaan dan Kearsipan
Program Penguatan Ideologi Pancasila dan Karakter Bangsa	Jumlah Penyimpangan Ideologi Pancasila	0	Kantor Kesbang dan Politik
Program Peningkatan Peran Partai Politik dan Lembaga Pendidikan Melalui Pendidikan Politik dan Pengembangan Etika Serta Budaya Politik	Persentase Parpol Yang Mendapat Pembinaan	100	Kantor Kesbang dan Politik
Program Pemberdayaan dan Pengawasan Organisasi Masyarakat	Persentase Ormas Yang Diawasi	100	Kantor Kesbang dan Politik
Program Peningkatan Kewaspadaan Nasional dan Peningkatan Kualitas dan Fasilitasi Penanganan Konflik Sosial	Persentase Penanganan Konflik Sosial	100	Kantor Kesbang dan Politik
Program Pembinaan dan Pengembangan Ketahanan Ekonomi, Sosial dan Budaya	Persentase Kasus Narkoba Yang Tertangani	100	Kantor Kesbang dan Politik

Pogram	Indikator	Target	SKPD
Memperkuat Infrastruktur untuk Ekonomi dan Pelayanan Dasar			
Program Pengelolaan Sumber Daya Air (SDA)	Rasio Luas Kawasan Permukiman Rawan Banjir yang terlindungi oleh infrastruktur pengendalian banjir di wilayah sungai kewenangan kabupaten	35	Dinas Pekejaan Umum dan Penataan Ruang
	Rasio luas daerah irigasi kewenangan kabupaten yang dilayani oleh jaringan irigasi	28,09	
Program Pengelolaan Dan Pengembangan Sistem Penyediaan Air Minum	Akses air minum layak	80,05	Dinas Pekejaan Umum dan Penataan Ruang
Program Pengelolaan dan Pengembangan Sistem Air Limbah	Akses sanitasi layak	61,97	Dinas Pekejaan Umum dan Penataan Ruang
Program Penyelenggaraan Jalan	Tingkat kemantapan jalan kabupaten	45,29	Dinas Pekejaan Umum dan Penataan Ruang
	Tingkat kemantapan jembatan kabupaten	80	
Program Pengembangan Perumahan	Persentase ketersediaan Rumah bagi korban bencana dan relokasi program pemerintah Kabupaten	100	Dinas Perumahan, Kawasan Pemukiman dan lingkungan Hidup
Program Kawasan Permukiman	Persentase kawasan permukiman kumuh di bawah 10 Ha yang ditangani	100	Dinas Perumahan, Kawasan Pemukiman dan lingkungan Hidup
Program Perumahan Dan Kawasan Permukiman Kumuh	Persentase Rumah Layak Huni	91,25	Dinas Perumahan, Kawasan Pemukiman dan lingkungan Hidup
Program Penyelenggaraan Lalu Lintas dan Angkutan Jalan	Rasio Fatalitas Kecelakaan Lalu Lintas	0,25	Dinas Perhubungan
	Rasio konektifitas	0,49	
	Persentase Kinerja Lalu Lintas (V/C Ratio di jalan)	30,3	
Program Pengelolaan Pelayaran	% Ketersediaan Prasarana dan Fasilitas Pelayaran	0	Dinas Perhubungan
	% Penduduk yang terlayani angkutan sungai	40	
Membangun Lingkungan Hidup, Ketahanan Bencana, dan Perubahan Iklim			
Program Pencegahan, penanggulangan, penyelamatan kebakaran dan penyelamatan non kebakaran	capaian waktu tanggap (response time)	55,85	Pol PP Damkar
Program Penanggulangan Bencana	Persentase jumlah masyarakat yang memperoleh layanan informasi bencana	36	BPBD
	Persentase penduduk terdampak bencana yang ditangani	100	
	Persentase daerah pasca bencana yang ditindaklanjuti penanganannya	80	
Program Perencanaan Lingkungan Hidup	Jumlah dokumen perencanaan LH yang disusun	0	Dinas Perumahan, Kawasan Pemukiman dan lingkungan Hidup

Pogram	Indikator	Target	SKPD
Program Pengendalian Pencemaran dan/atau Kerusakan Lingkungan Hidup	IKA IKU ITL	67,56 93,26 75,64	Dinas Perumahan, Kawasan Pemukiman dan lingkungan Hidup
Program Pengelolaan Keanekaragaman Hayati (KEHATI)	Persentase RTH Kabupaten	0,2	Dinas Perumahan, Kawasan Pemukiman dan lingkungan Hidup
Program Pengendalian Bahan Berbahaya dan Beracun (B3) dan Limbah Bahan Berbahaya dan Beracun (Limbah B3)	Persentase Limbah B3 yang terkelola usaha dan/atau perusahaan	100	Dinas Perumahan, Kawasan Pemukiman dan lingkungan Hidup
Program Pembinaan dan Pengawasan Terhadap Izin Lingkungan dan Izin Perlindungan dan Pengelolaan Lingkungan Hidup (PPLH)	Ketaatan penanggung jawab usaha dan/atau kegiatan terhadap izin lingkungan, izin PPLH dan PUU LH yang diterbitkan oleh Pemerintah Daerah Kabupaten	100	Dinas Perumahan, Kawasan Pemukiman dan lingkungan Hidup
Program Pengakuan Keberadaan Masyarakat Hukum Adat (MHA), Kearifan Lokal dan Hak MHA Yang Terkait dengan PPLH	Persentase Keberadaan MHA, Kearifan Lokal dan Hak MHA terkait dengan PPLH yang diakui	100	Dinas Perumahan, Kawasan Pemukiman dan lingkungan Hidup
Program Peningkatan Pendidikan, Pelatihan dan Penyuluhan Lingkungan Hidup Untuk Masyarakat	Persentase Kader lingkungan yang mendapat Pendidikan, Pelatihan, dan Penyuluhan Lingkungan Hidup	28	Dinas Perumahan, Kawasan Pemukiman dan lingkungan Hidup
Program Penghargaan Lingkungan Hidup untuk Masyarakat	Jumlah penghargaan lingkungan hidup yang diterima (Masyarakat / Lembaga Masyarakat/Dunia Usaha/Dunia Pendidikan/ Filantropi)	12	Dinas Perumahan, Kawasan Pemukiman dan lingkungan Hidup
Program Penanganan Pengaduan Lingkungan Hidup	Persentase tindak lanjut Pengaduan masyarakat/ penegakan hukum lingkungan	100	Dinas Perumahan, Kawasan Pemukiman dan lingkungan Hidup
Program Pengelolaan Persampahan	Cakupan Layanan Persampahan	75	Dinas Perumahan, Kawasan Pemukiman dan lingkungan Hidup
	Persentase pengelolaan sampah di wilayah Kabupaten	45	
	Persentase pengurangan sampah	5	
Memperkuat Stabilitas Politik, Hukum, Pertahanan, dan Keamanan (Polhukhankam) dan Transformasi Pelayanan Publik			
Program peningkatan ketentraman dan ketertiban umum	Cakupan penegakan Perda dan Perkada	100	Pol PP Damkar
Program Pendaftaran Penduduk	Persentase rumah tangga yang memiliki KK	95	Dinas Kependudukan dan Pencatatan Sipil
	Persentase penduduk wajib KTP yang memiliki KTP	100	
	Persentase kepemilikan Kartu Identitas Anak	40	
Program Pencatatan Sipil	Persentase kepemilikan dokumen pencatatan sipil	97,5	Dinas Kependudukan dan Pencatatan Sipil
Program Pengelolaan Informasi Administrasi Kependudukan	Persentase perangkat daerah yang memiliki akses pemanfaatan data kependudukan	48	Dinas Kependudukan dan Pencatatan Sipil

Pogram	Indikator	Target	SKPD
Program Pengelolaan Profil Kependudukan	Ketersediaan dokumen profil kependudukan (dokumen)	1	Dinas Kependudukan dan Pencatatan Sipil
Program Informasi dan Komunikasi Publik	Indeks kepuasan masyarakat terhadap layanan keterbukaan informasi dan komunikasi publik	80	Dinas Komuikasi dan Informatika
Program Aplikasi informatika	Persentase jorong yang dilayani akses telekomunikasi	89,6	Dinas Komuikasi dan Informatika
	Persentase penanganan terhadap gangguan cyber	100	
Program Penyelenggaraan Statistik Sektor	Persentase jumlah elemen data sektoral yang dikelola	100	Dinas Komuikasi dan Informatika
Program Penyelenggaraan Persandian untuk Pengamanan Informasi	Tingkat keamanan informasi daerah	100	Dinas Komuikasi dan Informatika
Program perlindungan dan penyelamatan arsip	persentase OPD yang telah melakukan pengelolaan arsip secara baku	100	Dinas Perpustakaan dan Kearsipan
Program Pengelolaan Arsip	persentase arsip daerah yang dikelola	50	Dinas Perpustakaan dan Kearsipan
Program Dukungan Pelaksanaan Tugas dan Fungsi DPRD	Persentase usulan ranperda OPD yang dibahas menjadi Perda	100	Setwan
Program Perencanaan, Pengendalian dan Evaluasi Pembangunan Daerah	Persentase Capaian Sasaran Pembangunan Daerah (IKU)	84	Bappeda
	Sinkronisasi Prioritas Pembangunan Daerah RKPD dan RPJMD	100	
Program Koordinasi dan Sinkronisasi Perencanaan Pembangunan Daerah	Sinkronisasi perencanaan pembangunan daerah	100	Bappeda
	Persentase Capaian Kinerja Urusan Pemerintah Daerah	82	Bappeda
Program Pengelolaan Keuangan Daerah	Opini BPK	WTP	BPKD
Program Pengelolaan Barang Milik Daerah	Persentase BMD berkategori baik	69,70	BPKD
Program Pengelolaan Pendapatan Daerah	Persentase pencapaian target Pajak dan Retribusi	98	BPKD
Program Kepegawaian Daerah	Indeks Sistem Merit	226	BKPSDM
Program Pengembangan Sumberdaya Manusia	Indeks Profesionalitas ASN (Dimensi Kompetensi)	13	BKPSDM
Program Penelitian dan Pengembangan Daerah	Persentase Pemanfaatan Rekomendasi Kelitbangan Dalam Perumusan Kebijakan Daerah	20	Bappeda
Program Administrasi Pemerintahan Desa	Persentase nagari yang lengkap administrasi pemerintahan nagari (perencanaan, keuangan dan asset)	70	Dinsos PMD
Program Penyelenggaraan Pengawasan	Level Kapabilitas APIP	II+	Inspektorat
Program Perumusan Kebijakan, Pendampingan dan Asistensi	Maturitas SPIP	2,6	Inspektorat
Program Pembinaan dan Pengawasan Pemerintah Desa	Persentase Pembinaan dan Pengawasan Pemerintahan Nagari	100	Kecamatan

Pogram	Indikator	Target	SKPD
Program Penyelenggaraan Pemerintahan dan Pelayanan Publik	Persentase Layanan PATEN	55	Kecamatan
Program Penyelenggaraan Urusan Pemerintahan Umum	Persentase Pelaksanaan Urusan Pemerintahan Umum Tingkat Kecamatan	100	Kecamatan
Program Peningkatan Ketentraman dan Ketertiban Umum	Cakupan Penegakan Perda Yang Difasilitasi	100	Kecamatan
Program Pemberdayaan Masyarakat Desa dan Kelurahan	Jumlah Kegiatan Pemberdayaan	6	Kecamatan

Tabel 4.5.
Sinergitas Program RKPD Kabupaten Solok Selatan Tahun 2022
Terhadap Prioritas Provinsi Sumatera Barat

Pogram	Indikator	Target	SKPD
Mewujudkan Sumber daya manusia berakhlak mulia, sehat, unggul dan berdaya saing.			
Program Pengelolaan Pendidikan	APK PAUD	59,68	Dinas Pendidikan, Pemuda dan Olahraga
	APK SD/MI	100	
	APK SMP/MTs	100	
	APM SD/MI	99,50	
	APM SMP/MTs	77,25	
	Angka Melanjutkan SD/MI ke SMP/MTs	98,25	
	Angka Melanjutkan SMP/MTs ke SMA/MA	99,75	
Program Pengembangan Kurikulum	Persentase sekolah yang menerapkan kurikulum muatan lokal (SD, SMP)	11,17	Dinas Pendidikan, Pemuda dan Olahraga
Program Pendidik dan tenaga kependidikan	Persentase Guru yang Bersertifikat Pendidik :		Dinas Pendidikan, Pemuda dan Olahraga
	SD/MI	93,65	
	SMP/MTs	96,00	
	Persentase Kepala Sekolah yang bersertifikat	91,67	
	Persentase Pengawas yang bersertifikat	46,43	
Program Pemenuhan Upaya Kesehatan Perorangan dan Upaya Kesehatan Masyarakat	Cakupan Layanan RSUD menuju Akreditasi Paripurna	53,33	RSUD
Program Pemenuhan Upaya Kesehatan Perorangan dan Upaya Kesehatan Masyarakat	Angka Kesakitan :		Dinas Kesehatan
	kasus baru TB BTA+ per 100 ribu penduduk	26	
	prevalensi kasus HIV per 10 ribu penduduk	0,11	
	kasus diare per 100 ribu penduduk	21,8	
	Persentase penanganan kasus pneumonia pada balita	4,5	
	rata rata kesakitan DBD per 100 ribu penduduk	14,24	
	API Malaria per 1000 penduduk	0,01	
	Angka Mortalitas penduduk (angka kematian kasar)	19,73	
	Persentase balita gizi buruk	0,01	
	Persentase balita kurang gizi	6,4	
	Persentase balita stunting	13,5	

Pogram	Indikator	Target	SKPD
Program Peningkatan Kapasitas Sumberdaya Manusia Kesehatan	Persentase tenaga kesehatan yang mendapatkan peningkatan kompetensi	25	Dinas Kesehatan
Program Penyediaan Farmasi, Alat Kesehatan dan Makan Minum	Persentase ketersediaan Farmasi	98	Dinas Kesehatan
	Persentase ketersediaan alkes	62	
	Cakupan pengawasan PIRT	91	
Program Pemberdayaan Masyarakat Bidang Kesehatan	Persentase rumah tangga menerapkan standar PHBS	77	Dinas Kesehatan
Program Peningkatan Kualitas Keluarga	Persentase Pusat Pembelajaran Keluarga (PUSPAGA) sesuai standar	20	DP2KB, PP&PA
Program Pemenuhan Hak Anak (PHA)	Status kabupaten layak anak	sudah	
Program Pengelolaan Sistem Data Gender dan Anak	Persentase OPD yang responsif gender	36,36	DP2KB, PP&PA
Program Pengendalian Penduduk	Laju pertumbuhan penduduk	0,45	DP2KB, PP&PA
Program Pembinaan Keluarga Berencana	Cakupan akseptor KB aktif	81,95	DP2KB, PP&PA
Program Pemberdayaan dan Peningkatan Keluarga Sejahtera	Persentase Keluarga Keluarga Sejahtera	32,50	DP2KB, PP&PA
Program Pengembangan Kapasitas dan daya saing keolahragaan	jumlah atlet berprestasi	16	Dinas Pendidikan, Pemuda dan Olahraga
Program Pengembangan Kapasitas Kepramukaan	Persentase gugus depan yang aktif	100	Dinas Pendidikan, Pemuda dan Olahraga
Program Pengembangan kapasitas dan daya saing olahraga	Terfasiasinya kegiatan tour de Singkarak	1	Sekretariat Daerah
Program Pembinaan Perpustakaan	Jumlah kunjungan perpustakaan (pustaka konvensional dan digital)	2800	Dinas Perpustakaan dan Kearsipan
Program Pemerintahan dan Kesejahteraan Rakyat	Persentase Kebijakan bidang pemerintahan dan Kesejahteraan Rakyat yang ditindak lanjuti	100	Sekretariat Daerah
Meningkatkan tata kehidupan sosial kemasyarakatan berdasarkan falsafah Adat Basandi Syara' – Syara' Basandi Kitabullah			
Program Pemberdayaan Sosial	Persentase ketersediaan pendamping pemberdayaan sosial	20	Dinsos PMD
Program Rehabilitasi Sosial	Persentase PPKS yang ditangani	73	Dinsos PMD
Program Perlindungan dan Jaminan Sosial	Persentase PPKS yang mendapat perlindungan dan memiliki jaminan sosial	100	Dinsos PMD
Program Penanganan Bencana	Persentase korban bencana yang ditangani	100	Dinsos PMD
Program Pengelolaan Taman Makam Pahlawan	Jumlah taman makam pahlawan dikelola	1	Dinsos PMD
Pogram Perlindungan Khusus Anak	Persentase pengaduan tindakan kekerasan anak yang ditangani	100	DP2KB, PP&PA
Program Pengarusutamaan Gender dan Pemberdayaan Perempuan	Indeks pemberdayaan gender	54,15	DP2KB, PP&PA
Program Perlindungan Perempuan	Rasio KDRT (per 1000 penduduk)	0,018	DP2KB, PP&PA

Pogram	Indikator	Target	SKPD
Program Pemberdayaan Lembaga Kemasyarakatan, Lembaga Adat dan Masyarakat Hukum Adat	Persentase lembaga kemasyarakatan nagari (LPMN) aktif	100	Dinsos PMD
Program Pengembangan Kebudayaan	Persentase lembaga adat aktif	100	Dinas Pariwisata dan Kebudayaan
	Persentase kesenian yang dilestarian	100	
Program Pelestarian dan Pengelolaan Cagar Budaya	Jumlah cagar budaya yang dilestarian	130	Dinas Pariwisata dan Kebudayaan
Program Pengembangan Kesenian Tradisional	Jumlah lembaga kesenian tradisional yang aktif	50	Dinas Pariwisata dan Kebudayaan
Program Pembinaan Sejarah	Jumlah objek sejarah yang didokumentasikan		Dinas Pariwisata dan Kebudayaan
Program Pelestarian Koleksi Nasional dan Naskah Kuno	Jumlah naskah kuno yang didokumentasikan	3	Dinas Perpustakaan dan Kearsipan
Program Penguatan Ideologi Pancasila dan Karakter Bangsa	Jumlah Penyimpangan Ideologi Pancasila	0	Kantor Kesbang dan Politik
Program Peningkatan Peran Partai Politik dan Lembaga Pendidikan Melalui Pendidikan Politik dan Pengembangan Etika Serta Budaya Politik	Persentase Parpol Yang Mendapat Pembinaan	100	Kantor Kesbang dan Politik
Program Pemberdayaan dan Pengawasan Organisasi Masyarakat	Persentase Ormas Yang Diawasi	100	Kantor Kesbang dan Politik
Program Peningkatan Kewaspadaan Nasional dan Peningkatan Kualitas dan Fasilitasi Penanganan Konflik Sosial	Persentase Penanganan Konflik Sosial	100	Kantor Kesbang dan Politik
Program Pembinaan dan Pengembangan Ketahanan Ekonomi, Sosial dan Budaya	Persentase Kasus Narkoba Yang Tertangani	100	Kantor Kesbang dan Politik
Meningkatkan nilai tambah dan produktifitas pertanian, perkebunan, peternakan dan perikanan			
Program Pengelolaan Sumberdaya Ekonomi Untuk Kedaulatan dan kemandirian Pangan	Persentase nagari yang memiliki infrastruktur kemandirian pangan	22,00	Dinas Ketahanan Pangan dan Perikanan
Program Peningkatan Diversifikasi dan Ketahanan Pangan Masyarakat	Skor Pola Pangan Harapan	78	Dinas Ketahanan Pangan dan Perikanan
Program Penanganan Kerawanan Pangan	Persentase nagari rawan pangan yang ditangani	100	Dinas Ketahanan Pangan dan Perikanan
Program Pengawasan Keamanan Pangan	Persentase temuan pelaku usaha menggunakan zat berbahaya (per 100 sampel)	10,00	Dinas Ketahanan Pangan dan Perikanan
Program Pengelolaan Perikanan Budidaya	Jumlah Produksi Perikanan Budidaya (Ton/Tahun)	2159	Dinas Ketahanan Pangan dan Perikanan
Program Pengawasan Sumberdaya Kelautan dan Perikanan	Jumlah POKMASWAS Perairan Umum	25	Dinas Ketahanan Pangan dan Perikanan
Program Pengolahan dan Pemasaran Hasil	Tingkat Konsumsi Ikan (kg/kapita/tahun)	32,10	Dinas Ketahanan Pangan dan Perikanan
	Jumlah Poklamsar (Kelompok Pengolahan dan Pemasaran)	11	
Program Penyediaan dan Pengembangan Sarana Pertanian	Meningkatnya produksi hasil pertanian		Dinas Pertanian
	Padi (Ton)	105.136	
	Jagung (Ton)	89.743	

Pogram	Indikator	Target	SKPD
	Kacang tanah (Ton)	787	
	Manggis (Ton)	456	
	Cabe (Ton)	7.149	
	Bawang merah (Ton)	4.387	
	Kelapa Sawit (Ton)	56.866	
	Kopi (Ton)	3.319	
	Porang (Ton)	165	
	Durian (Ton)	31	
	Kapulaga (Ton)	5.391	
	Populasi ternak besar (Ekor)	20.905	
	Telur (Kg)	442,93	
	Program Penyediaan dan Pengembangan Prasarana Pertanian	Produktivitas pertanian/ Ha/ Tahun	
Padi		5,25	
Jagung		5,46	
Kacang tanah		1,64	
Kelapa Sawit (ton/ tahun)		11,9	
Kopi		2,07	
Program Pengendalian Kesehatan Hewan dan Kesehatan Masyarakat Veteriner	Cakupan penanggulangan kasus penyakit menular hewan (%)	100	Dinas Pertanian
Program Pengendalian dan Penanggulangan Bencana Pertanian	Cakupan penanggulangan bencana pertanian (hama)	100	Dinas Pertanian
Program Perizinan Usaha Pertanian	Persentase rekomendasi yang dikeluarkan	100	Dinas Pertanian
Program Penyuluhan Pertanian	Persentase ketersediaan penyuluh	64,04	Dinas Pertanian
	Persentase peningkatan kelas Kelompok Tani		
	a. Pemula	81,18	
	b. Lanjut	17,80	
	c. Madya	0,94	
	d. Utama	0,09	
Meningkatkan usaha perdagangan dan industri kecil/ menengah serta ekonomi berbasis digital			
Program Perencanaan Tenaga Kerja	Ketersediaan dokumen tenaga kerja sesuai kebutuhan pasar	0	Dinas Tenaga Kerja dan Transmigrasi
Program Pelatihan Kerja dan Produktivitas Tenaga Kerja	Persentase peserta pelatihan yang diterima di dunia kerja atau berwirausaha	40,00	Dinas Tenaga Kerja dan Transmigrasi
Program Penempatan Tenaga Kerja	Persentase tenaga kerja yang terdaftar yang ditempatkan	19,82	Dinas Tenaga Kerja dan Transmigrasi
Program Hubungan Industrial	Persentase Pencegahan dan tindaklanjut penyelesaian Hubungan Industrial	100,00	Dinas Tenaga Kerja dan Transmigrasi
Program Pengawasan dan Pemeriksaan Koperasi	Persentase Koperasi Aktif	62,61	Dinas Perindagkop dan UMKM
Program Penilaian Kesehatan KSP/USP Koperasi	Persentase KSP/USP Koperasi Sehat	13,56	Dinas Perindagkop dan UMKM
Program Pendidikan dan Latihan Perkoperasian	Persentase Koperasi yang memiliki Laporan Keuangan	33,04	Dinas Perindagkop dan UMKM
Program Pemberdayaan dan Perlindungan Koperasi	Persentase Koperasi yang meningkat skala usaha	20,00	Dinas Perindagkop dan UMKM
Program Pemberdayaan Usaha Menengah, Usaha Kecil, Dan Usaha Mikro (UMKM)	Persentase pertumbuhan UMKM	1,02	Dinas Perindagkop dan UMKM

Pogram	Indikator	Target	SKPD
Program Pengembangan UMKM	Persentase Peningkatan Skala Usaha	0,15	Dinas Perindagkop dan UMKM
Program Pengembangan Iklim Penanaman Modal	Jumlah kebijakan yang mendukung penanaman modal	0	Dinas Penanaman Modal dan PTSP
Program Promosi Penanaman Modal	Jumlah Investor yang berminat	2	Dinas Penanaman Modal dan PTSP
Program Pengendalian Pelaksanaan Penanaman Modal	Persentase perusahaan yang patuh terhadap Penerapan Regulasi	90	Dinas Penanaman Modal dan PTSP
Program Pelayanan Penanaman Modal	Jumlah dokumen perizinan dan non Perizinan yang diterbitkan	1100	Dinas Penanaman Modal dan PTSP
Program Pengelolaan Data dan Sistem Informasi Penanaman Modal	Persentase data perizinan dan non perizinan yang terkelola	100	Dinas Penanaman Modal dan PTSP
Program Pengelolaan Energi Baru Terbarukan	Persentase Pemanfaatan langsung Panas Bumi yang memiliki Izin		Dinas Penanaman Modal dan PTSP
Program Perizinan dan Pendaftaran Perusahaan	Persentase Perusahaan yang memiliki Izin	74,00	Dinas Perindagkop dan UMKM
Program Peningkatan Sarana Distribusi Perdagangan	Persentase Pemanfaatan Sarana Distribusi Perdagangan (Pasar Kabupaten)	70,46	Dinas Perindagkop dan UMKM
Program Stabilisasi Harga Barang Kebutuhan Pokok dan Barang Penting	Koefisien harga barang kebutuhan pokok antar waktu	12-15'	Dinas Perindagkop dan UMKM
Program Standardisasi dan Perlindungan Konsumen	Persentase Alat Ukur, Takar, Timbang dan Perlengkapan usaha bertanda tera sah yang berlaku	45,00	Dinas Perindagkop dan UMKM
Program Penggunaan dan Pemasaran Produk Dalam Negeri	Persentase Peningkatan Penggunaan Produk dalam Daerah (Jenis Produk UMKMI)	44	Dinas Perindagkop dan UMKM
Program Perencanaan dan Pembangunan Industri	Jumlah Sentra Industri Kabupaten yang dikembangkan	4	Dinas Perindagkop dan UMKM
Program Pengelolaan Sistem Informasi Industri Nasional	Persentase Kepatuhan Perusahaan dalam Pelaporan ke Aplikasi SIINAS		Dinas Perindagkop dan UMKM
Program Pengendalian Izin Usaha Industri Kabupaten/Kota	Persentase Kepatuhan Perusahaan dalam Pelaporan ke Aplikasi SIINAS	100	Dinas Perindagkop dan UMKM
Program Perekonomian dan Pembangunan	Persentase kebijakan bidang Perekonomian dan Pembangunan yang ditindak lanjuti	100	Sekretariat Daerah
Meningkatkan ekonomi kreatif dan berdaya saing kepariwisataan			
Program Peningkatan Daya Tarik Destinasi Pariwisata	Jumlah Destinasi Wisata yang Dikelola	12	Dinas Pariwisata dan Kebudayaan
Program Pemasaran Pariwisata	Jumlah Destinasi Wisata yang Dipasarkan	12	Dinas Pariwisata dan Kebudayaan
Program Pengembangan Ekonomi Kreatif melalui Pemanfaatan dan Perlindungan Hak Kekayaan Intelektual	Jumlah Ruang Kreatif Yang Dikelola	0	Dinas Pariwisata dan Kebudayaan

Pogram	Indikator	Target	SKPD
Program Pengembangan Sumber Daya Pariwisata dan Ekonomi Kreatif	Persentase Objek Wisata yang Dikelola Oleh Pokdarwis	38	Dinas Pariwisata dan Kebudayaan
Program Pengembangan Kapasitas Daya Saing Kepemudaan	Jumlah wirausaha muda	1715	Dinas Pendidikan, Pemuda dan Olahraga
Meningkatkan pembangunan Infrastruktur yang berkeadilan dan berkelanjutan			
Program Pengelolaan Sumber Daya Air (SDA)	Rasio Luas Kawasan Permukiman Rawan Banjir yang terlindungi oleh infrastruktur pengendalian banjir di wilayah sungai kewenangan kabupaten	35	Dinas Pekejaan Umum dan Penataan Ruang
	Rasio luas daerah irigasi kewenangan kabupaten yang dilayani oleh jaringan irigasi	28,09	
Program Pengelolaan Dan Pengembangan Sistem Penyediaan Air Minum	Akses air minum layak	80,05	Dinas Pekejaan Umum dan Penataan Ruang
Program Pengelolaan dan Pengembangan Sistem Air Limbah	Akses sanitasi layak	61,97	Dinas Pekejaan Umum dan Penataan Ruang
Program Pengelolaan Dan Pengembangan Sistem Drainase	Persentase sistem drainase yang berfungsi dengan baik	32	Dinas Pekejaan Umum dan Penataan Ruang
Program Penataan Bangunan Gedung	Persentase bangunan gedung pemerintah yang laik fungsi	2,50	Dinas Pekejaan Umum dan Penataan Ruang
Program Penyelenggaraan Jalan	Tingkat kemantapan jalan kabupaten	45,29	Dinas Pekejaan Umum dan Penataan Ruang
	Tingkat kemantapan jembatan kabupaten	80	
Program Pengembangan Jasa Konstruksi	Persentase Sumberdaya Manusia Jasa Konstruksi yang memiliki Sertifikat Kompetensi	100	Dinas Pekejaan Umum dan Penataan Ruang
Program Penyelenggaraan Penataan Ruang	Persentase kesesuaian pemanfaatan ruang dengan rencana tata ruang	100	Dinas Pekejaan Umum dan Penataan Ruang
Program Penyelesaian Sengketa Tanah Garapan	Persentase tanah garapan yang telah diselesaikan (masyarakat dengan perusahaan dan pemerintah)	0	Dinas Pekerjaan Umum dan Penataan Ruang
Program Penyelesaian Ganti Kerugian dan Santunan Tanah Untuk Pembangunan	Persentase penyelesaian ganti rugi tanah untuk pembangunan	100	Dinas Pekerjaan Umum dan Penataan Ruang
Program Pengembangan Perumahan	Persentase ketersediaan Rumah bagi korban bencana dan relokasi program pemerintah Kabupaten	100	Dinas Perumahan, Kawasan Pemukiman dan lingkungan Hidup
Program Kawasan Permukiman	Persentase kawasan permukiman kumuh di bawah 10 Ha yang ditangani	100	Dinas Perumahan, Kawasan Pemukiman dan lingkungan Hidup
Program Perumahan Dan Kawasan Permukiman Kumuh	Persentase Rumah Layak Huni	91,25	Dinas Perumahan, Kawasan Pemukiman dan lingkungan Hidup
Program Peningkatan Prasarana, Sarana dan Utilitas Umum (PSU)	Persentase rumah yang mendapat akses PSU (Prasarana, Sarana dan Utilitas umum)	1,25	Dinas Perumahan, Kawasan Pemukiman dan lingkungan Hidup

Pogram	Indikator	Target	SKPD
Program Peningkatan Pelayanan Sertifikasi, Kualifikasi, Klasifikasi, dan Registrasi Bidang Perumahan dan Kawasan Permukiman	Ketersediaan data dan informasi perumahan dan kawasan permukiman Kabupaten	100%	Dinas Perumahan, Kawasan Pemukiman dan lingkungan Hidup
Program Penyelenggaraan Lalu Lintas dan Angkutan Jalan	Rasio Fatalitas Kecelakaan Lalu Lintas	0,25	Dinas Perhubungan
	Rasio konektifitas	0,49	
	Persentase Kinerja Lalu Lintas (V/C Ratio di jalan)	30,3	
Program Pengelolaan Pelayaran	% Ketersediaan Prasarana dan Fasilitas Pelayaran	0	Dinas Perhubungan
	% Penduduk yang terlayani angkutan sungai	40	
Program Pencegahan, penanggulangan, penyelamatan kebakaran dan penyelamatan non kebakaran	capaian waktu tanggap (response time)	55,85	Pol PP Damkar
Program Penanggulangan Bencana	Persentase jumlah masyarakat yang memperoleh layanan informasi bencana	36	BPBD
	Persentase penduduk terdampak bencana yang ditangani	100	
	Persentase daerah pasca bencana yang ditindaklanjuti penanganannya	80	
Program Perencanaan Lingkungan Hidup	Jumlah dokumen perencanaan LH yang disusun	0	Dinas Perumahan, Kawasan Pemukiman dan lingkungan Hidup
Program Pengendalian Pencemaran dan/atau Kerusakan Lingkungan Hidup	IKA IKU ITL	67,56 93,26 75,64	Dinas Perumahan, Kawasan Pemukiman dan lingkungan Hidup
Program Pengelolaan Keanekaragaman Hayati (KEHATI)	Persentase RTH Kabupaten	0,2	Dinas Perumahan, Kawasan Pemukiman dan lingkungan Hidup
Program Pengendalian Bahan Berbahaya dan Beracun (B3) dan Limbah Bahan Berbahaya dan Beracun (Limbah B3)	Persentase Limbah B3 yang dikelola usaha dan/atau perusahaan	100	Dinas Perumahan, Kawasan Pemukiman dan lingkungan Hidup
Program Pembinaan dan Pengawasan Terhadap Izin Lingkungan dan Izin Perlindungan dan Pengelolaan Lingkungan Hidup (PPLH)	Ketaatan penanggung jawab usaha dan/atau kegiatan terhadap izin lingkungan, izin PPLH dan PUU LH yang diterbitkan oleh Pemerintah Daerah Kabupaten	100	Dinas Perumahan, Kawasan Pemukiman dan lingkungan Hidup
Program Pengakuan Keberadaan Masyarakat Hukum Adat (MHA), Kearifan Lokal dan Hak MHA Yang Terkait dengan PPLH	Persentase Keberadaan MHA, Kearifan Lokal dan Hak MHA terkait dengan PPLH yang diakui	100	Dinas Perumahan, Kawasan Pemukiman dan lingkungan Hidup
Program Peningkatan Pendidikan, Pelatihan dan Penyuluhan Lingkungan Hidup Untuk Masyarakat	Persentase Kader lingkungan yang mendapat Pendidikan, Pelatihan, dan Penyuluhan Lingkungan Hidup	28	Dinas Perumahan, Kawasan Pemukiman dan lingkungan Hidup
Program Penghargaan Lingkungan Hidup untuk Masyarakat	Jumlah penghargaan lingkungan hidup yang diterima (Masyarakat / Lembaga Masyarakat/ Dunia Usaha/Dunia Pendidikan/ Filantropi)	12	Dinas Perumahan, Kawasan Pemukiman dan lingkungan Hidup

Pogram	Indikator	Target	SKPD
Program Penanganan Pengaduan Lingkungan Hidup	Persentase tindak lanjut Pengaduan masyarakat/ penegakan hukum lingkungan	100	Dinas Perumahan, Kawasan Pemukiman dan lingkungan Hidup
Program Pengelolaan Persampahan	Cakupan Layanan Persampahan	75	Dinas Perumahan, Kawasan Pemukiman dan lingkungan Hidup
	Persentase pengelolaan sampah di wilayah Kabupaten	45	
	Persentase pengurangan sampah	5	
Program Penataan Desa	Jumlah nagari pemekaran	3	Dinsos PMD
	Persentase nagari mandiri	21,23	
Program Peningkatan Kerjasama Desa	Jumlah kerjasama nagari di fasiltasi	9	Dinsos PMD
Program Pengelolaan Perbatasan	Persentase Segmen Batas Nagari Yang Diselesaikan	49	Sekretariat Daerah
Meningkatkan kualitas tata kelola penyelenggaraan pemerintahan daerah yang bersih, akuntabel serta berkualitas			
Program peningkatan ketentraman dan ketertiban umum	Cakupan penegakan Perda dan Perkada	100	Pol PP Damkar
Program Pendaftaran Penduduk	Persentase rumah tangga yang memiliki KK	95	Dinas Kependudukan dan Pencatatan Sipil
	Persentase penduduk wajib KTP yang memiliki KTP	100	
	Persentase kepemilikan Kartu Identitas Anak	40	
Program Pencatatan Sipil	Persentase kepemilikan dokumen pencatatan sipil	97,5	Dinas Kependudukan dan Pencatatan Sipil
Program Pengelolaan Informasi Administrasi Kependudukan	Persentase perangkat daerah yang memiliki akses pemanfaatan data kependudukan	48	Dinas Kependudukan dan Pencatatan Sipil
Program Pengelolaan Profil Kependudukan	Ketersediaan dokumen profil kependudukan (dokumen)	1	Dinas Kependudukan dan Pencatatan Sipil
Program Informasi dan Komunikasi Publik	Indeks kepuasan masyarakat terhadap layanan keterbukaan informasi dan komunikasi publik	80	Dinas Komuikasi dan Informatika
Program Aplikasi informatika	Persentase jorong yang dilayani akses telekomunikasi	89,6	Dinas Komuikasi dan Informatika
	Persentase penanganan terhadap gangguan cyber	100	
Program Penyelenggaraan Statistik Sektoral	Persentase jumlah elemen data sektoral yang dikelola	100	Dinas Komuikasi dan Informatika
Program Penyelenggaraan Persandian untuk Pengamanan Informasi	Tingkat keamanan informasi daerah	100	Dinas Komuikasi dan Informatika
Program perlindungan dan penyelamatan arsip	persentase OPD yang telah melakukan pengelolaan arsip secara baku	100	Dinas Perpustakaan dan Kearsipan
Program Pengelolaan Arsip	persentase arsip daerah yang dikelola	50	Dinas Perpustakaan dan Kearsipan
Program Dukungan Pelaksanaan Tugas dan Fungsi DPRD	Persentase usulan ranperda OPD yang dibahas menjadi Perda	100	Setwan
Program Perencanaan, Pengendalian dan Evaluasi Pembangunan Daerah	Persentase Capaian Sasaran Pembangunan Daerah (IKU)	84	Bappeda

Pogram	Indikator	Target	SKPD
	Sinkronisasi Prioritas Pembangunan Daerah RKPD dan RPJMD	100	
Program Koordinasi dan Sinkronisasi Perencanaan Pembangunan Daerah	Sinkronisasi perencanaan pembangunan daerah	100	Bappeda
	Persentase Capaian Kinerja Urusan Pemerintah Daerah	82	Bappeda
Program Pengelolaan Keuangan Daerah	Opini BPK	WTP	BPKD
Program Pengelolaan Barang Milik Daerah	Persentase BMD ber kondisi baik	69,70	BPKD
Program Pengelolaan Pendapatan Daerah	Persentase pencapaian target Pajak dan Retribusi	98	BPKD
Program Kepegawaian Daerah	Indeks Sistem Merit	226	BKPSDM
Program Pengembangan Sumberdaya Manusia	Indeks Profesionalitas ASN (Dimensi Kompetensi)	13	BKPSDM
Program Penelitian dan Pengembangan Daerah	Persentase Pemanfaatan Rekomendasi Kelitbangan Dalam Perumusan Kebijakan Daerah	20	Bappeda
Program Administrasi Pemerintahan Desa	Persentase nagari yang lengkap administrasi pemerintahan nagari (perencanaan, keuangan dan asset)	70	Dinsos PMD
Program Penyelenggaraan Pengawasan	Level Kapabilitas APIP	II+	Inspektorat
Program Perumusan Kebijakan, Pendampingan dan Asistensi	Maturitas SPIP	2,6	Inspektorat
Program Pembinaan dan Pengawasan Pemerintah Desa	Persentase Pembinaan dan Pengawasan Pemerintahan Nagari	100	Kecamatan
Program Penyelenggaraan Pemerintahan dan Pelayanan Publik	Persentase Layanan PATEN	55	Kecamatan
Program Penyelenggaraan Urusan Pemerintahan Umum	Persentase Pelaksanaan Urusan Pemerintahan Umum Tingkat Kecamatan	100	Kecamatan
Program Peningkatan Ketentraman dan Ketertiban Umum	Cakupan Penegakan Perda Yang Difasilitasi	100	Kecamatan
Program Pemberdayaan Masyarakat Desa dan Kelurahan	Jumlah Kegiatan Pemberdayaan	6	Kecamatan

4.5. Indikator Penyelenggaran Pemerintah Daerah Tahun 2022

Indikator penyelenggaraan pemerintah daerah atau disebut Indikator Kinerja Kunci (IKK) daerah bertujuan untuk memberikan gambaran tentang ukuran keberhasilan dari penyelenggaraan pemerintah daerah pada akhir tahun perencanaan RPJMD. Indikator kinerja kunci ini dilihat dari 2 (dua) Aspek yaitu Aspek Kesejahteraan Masyarakat dan Aspek Pelayanan Umum .

Aspek kesejahteraan diukur melalui indikator makro yang merupakan indikator gabungan dari berbagai kegiatan pembangunan ekonomi sosial. Aspek pelayanan umum merupakan segala bentuk pelayanan yang dilakukan

pemerintahan daerah sesuai kewenangan atau urusan sebagai upaya untuk memenuhi kebutuhan masyarakat seperti infrastruktur dasar baik secara fisik maupun sosial. Aspek daya saing merupakan indikator yang mengukur kemampuan perekonomian daerah dalam mencapai pertumbuhan tingkat kesejahteraan yang tinggi dan berkelanjutan. Dengan berpedoman pada pencapaian RPJMD Kabupaten Solok Selatan Tahun 2021-2026 maka pada tahun 2022 Target capaian Indikator Kinerja Kunci (IKK) sebagai berikut:

Tabel 4.6.
Target Indikator Makro Daerah Aspek Kesejahteraan Masyarakat Kabupaten Solok Selatan Tahun 2022

No.	Indikator Kinerja Pembangunan Daerah	Satuan	2022
1	Indek Pembangunan Manusia	Indeks	69,83
2	Pertumbuhan Ekonomi	%	2,79
3	PDRB per kapita (Harga Berlaku)	Juta/ Tahun	33,74
4	PDRB per kapita (Harga Konstan)	Juta/ Tahun	22,35
5	Pengeluaran Perkapita yang disesuaikan	Ribu/ Tahun	10.501
6	Indek Gini Ratio	Indek	0,295
7	Tingkat Pengangguran	%	5,38
8	Tingkat Kemiskinan	%	7,2

Sumber: RPJMD Kabupaten Solok Selatan Tahun 2021-2026

Tabel 4.7.
Target Indikator Kinerja Pelayanan Umum per Urusan Pemerintahan Kabupaten Solok Selatan Tahun 2022

No.	Bidang Urusan/ Indikator Kinerja Pembangunan Daerah	Satuan	2022
I	Pelayanan Urusan Wajib Pelayanan Dasar		
1.	Pendidikan		
1	Angka rata-rata lama sekolah	Tahun	8,48
2	Angka harapan lama sekolah	Tahun	13,08
3	Angka Melanjutkan		
	a.SD/MI ke SMP/MTs	%	98,25
	b.SMP/MTs ke SMA/AM/SMK	%	99,75
4	Angka Melek Huruf	%	96,6
5	Angka Partisipasi Kasar (APK)		
	a. TK/PAUD	%	59.68
	b.SD/MI/SDLB/Paket A	%	100
	c.SMP/MTs/SMPLB/Paket B	%	100
	d.SMA/SMK/MA/SMALB/Paket C	%	81,25
6	Angka Partisipasi Murni (APM)		
	a.SD/MI/SDLB/Paket A	%	99,5
	b.SMP/MTs/SMPLB/Paket B	%	77,25
	c.SMA/SMK/MA/SMALB/Paket C	%	66,6
7	Persentase guru bersertifikat Pendidik		
	a. SD/MI	%	93,65
	b. SMD/MTs	%	96
	c. SMA/MA	%	98
8	Tingkat partisipasi warga negara usia 5-6 tahun yang berpartisipasi dalam PAUD	%	94,5
9	Tingkat partisipasi warga negara usia 7-12 tahun yang berpartisipasi dalam pendidikan dasar	%	96,5
10	Tingkat partisipasi warga negara usia 13-15 tahun yang berpartisipasi dalam pendidikan menengah pertama	%	84
11	Tingkat partisipasi warga negara usia 7-18 tahun yang belum menyelesaikan pendidikan dasar dan menengah yang berpartisipasi dalam pendidikan kesetaraan	%	1,5
2.	Kesehatan		

No.	Bidang Urusan/ Indikator Kinerja Pembangunan Daerah	Satuan	2022
1	Umur Harapan Hidup; (UHH)	Tahun	68,21
2	Angka Kematian Ibu Melahirkan	Orang per 100.000 KH	186
3	Angka Kematian Bayi;	Bayi per 1.000 KH	7
4	Prevalensi Gizi Buruk pada Anak Balita	%	0,01
5	Prevalensi Balita Stunting	%	13,5
6	Peningkatan Type Rumah Sakit	Type	C
7	Rasio daya tampung RS Rujukan	%	0,80
8	Persentase RS Rujukan Tingkat Kota yang terakreditasi	%	100
9	Persentase ibu hamil mendapatkan pelayanan kesehatan ibu hamil	%	78,5
10	Persentase ibu bersalin mendapatkan pelayanan persalinan	%	80
11	Persentase bayi baru lahir mendapatkan pelayanan kesehatan bayi baru lahir	%	87
12	Cakupan pelayanan kesehatan balita sesuai standar	%	89
13	Persentase anak usia pendidikan dasar yang mendapatkan pelayanan kesehatan sesuai standar	%	91,2
14	Persentase orang usia 15-29 tahun mendapatkan skrining kesehatan sesuai standar	%	90
15	Persentase warga negara usia 60 tahun ke atas mendapatkan skrining kesehatan sesuai standar	%	72,3
16	Persentase penderita hipertensi yang mendapatkan pelayanan kesehatan sesuai standar	%	62
17	Persentase penderita DM yang mendapatkan pelayanan kesehatan sesuai standar	%	100
18	Persentase ODGJ berat yang mendapatkan pelayanan kesehatan jiwa sesuai standar	%	68
19	Persentase orang terduga TBC mendapatkan pelayanan TBC sesuai standar	%	100
20	Persentase orang dengan resiko terinfeksi HIV mendapatkan pelayanan deteksi dini HIV sesuai standar	%	12
3.	Pekerjaan Umum dan Penataan Ruang		
1	Persentase kesesuaian pemamfaatan ruang dengan rencana tata ruang	%	100
2	Rasio luas kawasan permukiman rawan banjir yang terlindungi oleh infrastruktur pengendalian banjir di WS kewenangan kabupaten	%	35
3	Rasio luas daerah irigasi kewenangan kabupaten yang dilayani oleh jaringan irigasi	%	28,1
4	Persentase jumlah rumah tangga yang mendapatkan akses terhadap air minum melalui SPAM jaringan perpipaan dan bukan jaringan perpipaan terlindungi terhadap rumah tangga di seluruh kota (Akses air minum layak)	%	80,05
5	Persentase jumlah rumah yang memperoleh layanan pengolahan air limbah domestik (akses sanitasi layak)	%	61,97
6	Rasio kepatuhan IMB Kabupaten	%	100
7	Tingkat kemantapan jalan kabupaten	%	45,29
8	Tingkat Kemantapan jembatan	%	80
9	Rasio tenaga operator/teknisi/analisis yang memiliki sertifikat kompetensi	%	100
10	Rasio proyek yang menjadi kewenangan pengawasannya tanpa kecelakaan konstruksi	%	100
4.	Perumahan dan Kawasan Permukiman		
1	Persentase Rumah layak huni	%	91,25
2	Persentase Rumah Tangga Pengguna Listrik	%	97,31
3	Penyediaan dan rehabilitasi rumah layak huni bagi korban bencana kabupaten	%	100
4	Fasilitasi penyediaan rumah layak huni bagi masyarakat terdampak relokasi program pemerintah kabupaten	%	100
5	Persentase kawasan permukiman kumuh dibawah 10 ha di kab/ kota yang ditangani	%	100
6	Berkurangnya jumlah unit RTLH (Rumah Tidak Layak Huni)	%	8,75
7	Persentase perumahan yang sudah dilengkapi PSU (Prasarana, Sarana dan Utilitas Umum)	%	52.14
5	Urusan Ketentraman, Ketertiban Umum dan Perlindungan Masyarakat		
1	Cakupan Penanganan Perda	%	100

No.	Bidang Urusan/ Indikator Kinerja Pembangunan Daerah	Satuan	2022
2	Persentase Ketersediaan Satlinmas	%	50
3	Pencapaian Respon time	%	55,85
4	Persentase Penurunan Jiwa terdampak bencana	%	10
5	Persentase Gangguan Trantibum yang dapat diselesaikan	%	100
6	Jumlah warga negara yang memperoleh layanan informasi rawan bencana	Orang	500
7	Jumlah warga negara yang memperoleh layanan pencegahan dan kesiapsiagaan terhadap bencana	Orang	100
8	Persentase daerah pasca bencana yang ditindaklanjuti	%	80
9	Persentase pelayanan penyelamatan dan evakuasi korban bencana	%	100
6	Urusan Sosial		
1	Persentase Cakupan Pelayanan PPKS	%	73
2	Persentase penyandang disabilitas terlantar, anak terlantar, lanjut usia terlantar dan gelandangan pengemis yang terpenuhi kebutuhan dasarnya di luar panti (Indikator SPM)	%	100
3	Persentase korban bencana alam dan sosial yang terpenuhi kebutuhan dasarnya pada saat dan setelah tanggap darurat bencana daerah kota	%	100
II	Urusan Wajib Non Pelayanan Dasar		
1	Urusan Ketenagakerjaan		
1	Persentase tenaga kerja bersertifikat kompetensi	%	1,88
2	Persentase tenaga kerja yang terdaftar ditempatkan	%	19,82
3	Persentase Kasus Tenaga Kerja yang ditangani	%	100
4	Persentase kegiatan yang dilaksanakan yang mengacu ke rencana tenaga kerja	%	100
5	Tingkat Produktivitas Tenaga Kerja (Berdasarkan ADHK)	%	46,6
6	Persentase Perusahaan yang menerapkan tata kelola kerja yang layak (PP/PKB, LKS Bipartit, Struktur Skala Upah, dan terdaftar peserta BPJS Ketenagakerjaan)	%	15,38
2	Urusan Pemberdayaan Perempuan dan Perlindungan Masyarakat		
1	Indek Pembangunan Gender	indeks	96,59
2	Persentase Penyelesaian Kasus Terhadap Anak dan Perempuan	%	100
3	Persentase ARG (Anggaran Responsif Gender) pada belanja langsung APBD	%	12,66
4	Persentase anak korban kekerasan yang ditangani instansi terkait	%	0,0034
5	Rasio kekerasan terhadap perempuan, termasuk TPPO (per 100.000 penduduk perempuan)	%	1
3	Urusan Pangan		
1	Penguatan Cadangan Pangan	ton	10
2	Skor Pola Pangan Harapan	%	77,8
3	Persentase ketersediaan pangan (Tersedianya cadangan beras/ jagung sesuai kebutuhan)	%	123,04
4	Urusan Pertanian		
1	Persentase tanah garapan yang telah diselesaikan 9masyarakat dengan perusahaan/ pemerintah)	%	-
2	Persentase penetapan tanah untuk pembangunan fasilitas umum	%	100
3	Penangan sengketa tanah garapan yang dilakukan melalui mediasi	%	100
5	Lingkungan Hidup		
1	Indeks Kualitas Lingkungan Hidup (IKLH)	Indeks	79,74
2	Persentase pengelolaan sampah di wilayah Kabupaten	%	45
3	Persentase pengurangan sampah diwilayah kab	%	5
4	Ketaatan penanggung jawab usaha dan/atau kegiatan terhadap izin lingkungan, izin PPLH dan PUU LH yang diterbitkan oleh Pemerintah Daerah Kabupaten	%	100
6	Urusan Administrasi Kependudukan dan Catatan Sipil		
1	Persentase rumah tangga yang memiliki Kartu Keluarga (KK)	%	95
2	Perekaman KTP Elektronik	%	100
3	Persentase anak usia 0-17 tahun kurang 1 (satu) yang memiliki KIA	%	40
4	Kepemilikan akta kelahiran	%	97,5
5	Jumlah OPD yang telah memanfaatkan data kependudukan berdasarkan perjanjian kerja sama	OPD	12
7	Urusan Pemberdayaan Masyarakat dan Desa		

No.	Bidang Urusan/ Indikator Kinerja Pembangunan Daerah	Satuan	2022
1	Jumlah Desa Mandiri	Desa /Nagari	10
2	Persentase pengentasan desa tertinggal	%	7,69
3	Persentase peningkatan status desa mandiri	%	25,64
8	Urusan Pengendalian Penduduk dan Keluarga Berencana		
1	Cakupan akseptor KB aktif	%	83,9
2	Laju Pertumbuhan Penduduk	%	0,3
3	TFR (Angka Kelahiran Total)	Angka	2,2
4	Persentase pemakaian kontrasepsi Modern (Modern Contraceptive Prevalence Rate/mCPR)	%	67
5	Persentase kebutuhan ber-KB yang tidak terpenuhi (unmet need)	%	0
9	Urusan Perhubungan		
1	Penurunan Rasio Fatalitas Kecelakaan lalin	Korban Meninggal Per 100 Kecelakaan	0,25
2	Rasio konektivitas Kabupaten	Rasio	0,49
3	Persentase kinerja lalu lintas (V/C Ratio di jalan Kabupaten)	%	30,3
10	Urusan Komunikasi dan Informasi		
1	Nilai Indeks SPBE	Nilai	2,14
2	Persentase Jorong Yang dilayani akses telekomunikasi	%	89,6
3	Persentase Organisasi Perangkat Daerah (OPD) yang terhubung dengan akses internet yang disediakan oleh Dinas Kominfo	%	100
4	Persentase Layanan Publik yang diselenggarakan secara online dan terintegrasi	%	31
5	Persentase masyarakat yang menjadi sasaran penyebaran informasi publik, mengetahui kebijakan dan program prioritas pemerintah dan pemerintah daerah Kabupaten	%	31
11	Urusan Koperasi dan Usaha Kecil Menengah		
1	Persentase Pertumbuhan Koperasi yang meningkat kekuatan usaha dan kelembagaannya (Koperasi Berkualitas)	%	3,48
2	Persentase KSP/USP Koperasi berprestasi	%	8,11
3	Persentase Usaha Mikro yang menjadi wirasausaha	%	5
12	Urusan Penanaman Modal		
1	Persentase peningkatan investasi di Kabupaten	%	0,9
13	Urusan Kepemudaan dan Olahraga		
1	Persentase Organisasi Kepemudaan aktif	%	40
2	Tingkat partisipasi pemuda dalam kegiatan ekonomi mandiri	%	5,75
3	Tingkat partisipasi pemuda dalam organisasi kepemudaan dan organisasi sosial kemasyarakatan	%	5,25
4	Peningkatan prestasi olahraga Ø emas Ø Perak Ø Perunggu	Buah Buah Buah	3 5 6
14	Urusan Statistik		
1	Persentase jumlah elemen data sektoral yang dikelola	%	100
2	Persentase Organisasi Perangkat Daerah (OPD) yang menggunakan data statistik dalam menyusun perencanaan pembangunan daerah	%	100
3	Persentase OPD yang menggunakan data statistik dalam melakukan evaluasi pembangunan daerah	%	100
15	Urusan Persandian		
1	Persentase perangkat daerah yang memiliki keamanan informasi	%	22
2	Tingkat keamanan informasi pemerintah daerah	%	100
16	Urusan Kebudayaan		
1	Jumlah Cagar Budaya yang ditetapkan	CB	133
2	Jumlah Sanggar Budaya dibina	Sanggar	93
3	Terlestarikannya Cagar Budaya	%	100
17	Urusan Perpustakaan		
1	Jumlah Pengunjung Perpustakaan	Orang	2800
2	Nilai tingkat kegemaran membaca masyarakat	Nilai	68
3	Indeks Pembangunan Literasi Masyarakat	Nilai	20
18	Urusan Kearsipan		
1	Persentase OPD yang menerapkan arsip secara baku	%	27,27

No.	Bidang Urusan/ Indikator Kinerja Pembangunan Daerah	Satuan	2022
2	Tingkat ketersediaan arsip sebagai bahan akuntabilitas kinerja, alat bukti yang sah dan pertanggungjawaban nasional) Pasal 40 dan Pasal 59 Undang-Undang Nomor 43 Tahun 2009 tentang Kearsipan	Nilai Rata	30
3	Tingkat keberadaan dan keutuhan arsip sebagai bahan pertanggungjawaban setiap aspek kehidupan berbangsa dan bernegara untuk kepentingan negara, pemerintahan, pelayanan publik dan kesejahteraan rakyat	Nilai Rata	2,9
III	Urusan Pilihan		
1	Urusan Kelautan dan Perikanan		
1	Kontribusi Subsektor Perikanan thd Sektor Pertanian	Persen	1,15
2	Tingkat Konsumsi Ikan	Kg/kapita/tahun	32,10
3	Jumlah Total Produksi Perikanan (Tangkap dan Budidaya)	Ton	2159
2	Urusan Pariwisata		
1	Jumlah Objek Wisata Unggulan yang siap dipasarkan	Objek	10
2	Persentase Pelaku ekraf yang dibina	%	12
3	Persentase pertumbuhan jumlah wisatawan mancanegara per kebangsaan	%	5
4	Persentase peningkatan perjalanan wisatawan nusantara yang datang ke kota	%	10
5	Tingkat hunian akomodasi	%	45
6	Kontribusi sektor pariwisata terhadap PDRB harga berlaku	%	25,5
7	Kontribusi sektor pariwisata terhadap PAD	%	1,61
3	Urusan Pertanian		
1	Kontribusi sektor pertanian	Persen	31,73
2	Jumlah Produksi Pertanian dan Perkebunan dan Peternakan Unggulan		
	- Padi	Ton	105136
	- Jagung	Ton	89743
	- Kacang tanah	Ton	879
	- Manggis	Ton	456
	- Cabe	Ton	7.149
	- Bawang Merah	Ton	4.387
	- Kopi	Ton	3.319
	- Porang	Ton	165
	- Kelapa sawit	Ton	56866
	- Populasi ternak besar	ekor	21691
	- Telor	Ton	442,92
3	Jumlah Kelompok Tani berdasarkan kelas:		
	a. Pemula	Keltan	953
	b. Lanjut	Keltan	209
	c. Madia	Keltan	11
	d. Utama	Keltan	1
4	Produktivitas pertanian per hektar per tahun	Ton/Ha	5,29
5	Persentase Penurunan kejadian dan jumlah kasus penyakit hewan menular	%	30,6
4	Urusan Energi Sumber Daya Mineral		
1	Cakupan pemanfaatan langsung panas bumi yang dibina	%	100
5	Urusan Perdagangan		
1	Kontribusi Sektor Perdagangan	%	20,5
2	Persentase peningkatan produk unggulan daerah (Lokal)	%	50
3	Persentase pelaku usaha yang memperoleh izin sesuai dengan ketentuan (IUPP/SIUP Pusat Perbelanjaan dan IUTM/IUTS/SIUP Toko Swalayan)	%	74
4	Persentase kinerja realisasi pupuk	%	25
5	Persentase alat – alat ukur, takar, timbang dan perlengkapannya (UTTP) bertanda tera sah yang berlaku	%	54
6	Urusan Perindustrian		
1	Kontribusi Sektor Perindustrian	%	4,95
2	Pertambahan jumlah industri Kecil dan Menengah di kota	%	5
3	Persentase pertumbuhan izin Industri	%	10
4	Persentase pencapaian sasaran pembangunan industri termasuk turunan indikator pembangunan industry dalam RIPIN yang ditetapkan dalam RPIK	%	38
5	Persentase jumlah hasil pemantauan dan pengawasan dengan jumlah Izin Usaha Industri (IUI) Kecil dan Industri Menengah yang dikeluarkan oleh instansi terkait	%	80

No.	Bidang Urusan/ Indikator Kinerja Pembangunan Daerah	Satuan	2022
6	Persentase jumlah hasil pemantauan dan pengawasan dengan jumlah Izin Perluasan Industri (IPUI) Kecil dan Industri Menengah yang dikeluarkan oleh instansi terkait	%	100
7	Persentase jumlah hasil pemantauan dan pengawasan dengan jumlah Izin Usaha Kawasan Industri (IUKI) dan Izin Perluasan Kawasan Industri (IPKI) yang lokasinya di Daerah Kota	%	100
8	Tersedianya informasi industri secara lengkap dan terkini	%	100
IV	Fungsi Penunjang		
1	Perencanaan		
1	Persentase Pencapaian Nilai SAKIP (Perencanaan)	%	73,33
2	Persentase Capaian Sasaran Pembangunan Daerah (IKU)	%	84
3	Sinkronisasi Prioritas Pembangunan Daerah RKPD dan RPJMD	%	100
4	Sinkronisasi perencanaan pembangunan daerah	%	100
5	Persentase Capaian Kinerja Urusan Pemerintah Daerah	%	82
6	Persentase jumlah total proyek konstruksi yang dibawa ke tahun berikutnya yang ditandatangani pada kuartal pertama	%	0
2	Penelitian dan Pengembangan		
1	Persentase Pemanfaatan Hasil Kelitbangan dalam perumusan kebijakan daerah	%	20
3	Keuangan		
1	Opini BPK atas Laporan Keuangan	Opini	WTP
2	Persentase Pencapaian Target PAD	%	100
3	Kontribusi PAD Terhadap Belanja Daerah	%	9,35
4	Rasio Belanja Pegawai Di Luar Guru dan Tenaga Kesehatan	%	31
5	Rasio Pendapatan Asli Daerah (PAD)	%	2
6	Rasio Belanja Urusan Pemerintahan Umum (dikurangi transfer expenditures)	%	64,25
7	Deviasi realisasi belanja terhadap belanja total dalam APBD	%	0,93
8	Deviasi realisasi PAD terhadap anggaran PAD dalam APBD	%	0
9	Assets Management	Nilai	4
10	Rasio Anggaran Sisa Terhadap Total Belanja Dalam APBD Tahun Sebelumnya	%	1,24
11	Informasi tentang sumber daya yang tersedia untuk pelayanan	%	100
12	Akses publik terhadap informasi keuangan daerah	%	100
4	Kepegawaian		
1	Indeks Sistem Merit	indeks	226
2	Indeks Profesionalitas ASN	Indeks	60
3	Rasio Pegawai Pendidikan Tinggi dan Menengah/Dasar (PNS tidak termasuk guru dan tenaga kesehatan)	%	32,68
4	Rasio pegawai Fungsional (PNS tidak termasuk guru dan tenaga kesehatan)	%	36,43
5	Rasio Jabatan Fungsional bersertifikat Kompetensi (PNS tidak termasuk guru dan tenaga kesehatan)	%	55,04
5	Pelayanan Pemerintahan lainnya		
1	Nilai LAKIP/SAKIP	Nilai	68
2	Nilai LPPD	Nilai	3,0514
3	Persentase pencapaian SPM per-urusan	%	100
4	Nilai Indeks Kepuasan Masyarakat terhadap Pelayanan Publik	Indek	Baik
5	Persentase Usulan Ranperda OPD yang dibahas oleh DPRD menjadi Perda	%	100
6	Persentase Jumlah Pengadaan yang Dilakukan Dengan Metode Kompetitif	%	24
7	Rasio nilai belanja yang dilakukan melalui pengadaan	%	96
8	Jumlah Perda Inisiatif DPRD	Perda	1
9	Maturitas SPIP	nilai	2,6
10	Level Kapabilitas Aparatur Pemeriksa Internal Pemerintah (APIP)	Level	II+

Sumber: RPJMD Kabupaten Solok Selatan Tahun 2021-2026

BAB V

PERUBAHAN RENCANA PROGRAM DAN KEGIATAN PRIORITAS DAERAH

Berpijak pada evaluasi pembangunan tahunan dan proyeksi keuangan Kabupaten Solok Selatan, sebagaimana telah dibahas pada bab-bab sebelumnya, maka disusun matrik perubahan rencana program, kegiatan dan sub kegiatan tahun 2022. Matrik perubahan rencana kerja program, kegiatan dan sub kegiatan tersebut disusun dengan berpedoman pada RPJMD Kabupaten Solok selatan Tahun 2021-2026 dan disajikan berdasarkan Bidang Urusan Pemerintah Daerah baik Urusan Wajib, Pilihan dan Penunjang sesuai dengan Undang-Undang No. 23 Tahun 2014 tentang Pemerintahan Daerah serta memuat Sinkronisasi Perencanaan dengan Prioritas Daerah dan Nasional yang selanjutnya dapat dilihat lebih lengkap pada tabel berikut ini:

Tabel. 5.1.

**REKAPITULASI JUMLAH PROGRAM/KEGIATAN DAN SUBKEGIATAN SERTA PAGU PADA RENCANA KERJA
PEMERINTAH DAERAH (RKPD) PERUBAHAN TAHUN 2022**

No	Urusan	Jumlah Program			Jumlah Kegiatan			Jumlah Sub Kegiatan			Jumlah Pagu			Perangkat Daerah Penanggung jawab
		RKPD 2022	APBD 2022	RKPD 2022 Perubahan	RKPD 2022	APBD 2022	RKPD 2022 Perubahan	RKPD 2022	APBD 2022	RKPD 2022 Perubahan	RKPD 2022	APBD 2022	RKPD 2022 Perubahan	
1	2	3	4	5	6	7	8	9	10	11	12	13	14	21
1	Urusan Pemerintahan Bidang Pendidikan	2	2	2	9	9	9	48	47	49	153.488.234.158	266.176.445.266	262.628.742.611	Dinas Pendidikan Pemuda dan Olah Raga
2	Urusan Pemerintahan Bidang Kesehatan	5	5	5	14	16	16	47	62	62	66.258.090.640	89.893.636.983	91.839.021.528	Dinas Kesehatan
3	Urusan Pemerintahan Bidang Kesehatan	3	3	3	5	5	5	6	6	7	66.189.607.533	75.847.010.367	79.673.019.809	Rumah Sakit Umum Daerah (RSUD)
4	Urusan Pemerintahan Bidang Pekerjaan Umum Dan Penataan Ruang	9	9	9	16	16	16	46	45	47	77.060.016.778	110.198.990.549	118.516.118.470	Dinas Pekerjaan Umum Penataan Ruang dan Pertanahan
5	Urusan Pemerintahan Bidang Perumahan Dan Kawasan Permukiman	6	6	6	13	13	13	22	22	22	16.060.680.950	19.428.211.557	19.309.123.834	Dinas Perumahan Kawasan Pemukiman , dan Lingkungan Hidup
6	Urusan Pemerintahan Bidang Ketenteraman Dan Ketertiban Umum Serta Perlindungan Masyarakat	3	3	3	7	7	8	19	19	21	6.021.125.166	5.783.136.012	8.283.860.582	Satuan Polisi Pamong Praja dan Pemadam Kebakaran
7	Urusan Pemerintahan Bidang Ketenteraman Dan Ketertiban Umum Serta Perlindungan Masyarakat	2	2	2	8	8	8	24	24	25	5.259.911.872	26.784.793.821	27.694.851.869	Badan Penanggulangan Bencana Daerah
8	Urusan Pemerintahan Bidang Sosial	6	6	6	11	11	12	20	20	21	4.068.837.403	3.913.672.921	4.238.173.320	Dinas Sosial Pemberdayaan Masyarakat dan Desa
9	Urusan Pemerintahan Bidang Tenaga Kerja	4	4	4	9	9	9	17	17	17	4.776.018.508	4.706.858.184	4.309.884.414	Dinas Tenaga Kerja dan Transmigrasi
10	Urusan Pemerintahan Bidang Pemberdayaan Perempuan Dan Perlindungan Anak	6	6	6	7	7	7	10	10	10	1.190.000.000	1.057.395.680	1.552.741.680	Dinas Pengendalian Penduduk, Keluarga Berencana, Pemberdayaan Perempuan dan Perlindungan Anak
11	Urusan Pemerintahan Bidang Pangan	5	5	5	12	12	12	26	26	26	4.042.616.015	4.181.869.115	4.295.381.035	Dinas Ketahanan Pangan dan Perikanan
12	Urusan Pemerintahan Bidang Pertanahan	1	1	1	1	1	1	2	2	2	5.020.000.000	5.019.998.910	12.268.252.570	Dinas Pekerjaan Umum Penataan Ruang dan Pertanahan

Perubahan RKPD 2022

No	Urusan	Jumlah Program			Jumlah Kegiatan			Jumlah Sub Kegiatan			Jumlah Pagu			Perangkat Daerah Penanggung jawab
		RKPD 2022	APBD 2022	RKPD 2022 Perubahan	RKPD 2022	APBD 2022	RKPD 2022 Perubahan	RKPD 2022	APBD 2022	RKPD 2022 Perubahan	RKPD 2022	APBD 2022	RKPD 2022 Perubahan	
1	2	3	4	5	6	7	8	9	10	11	12	13	14	21
13	Urusan Pemerintahan Bidang Lingkungan Hidup	9	9	9	11	11	11	21	21	21	3.550.000.000	3.042.985.040	3.029.551.735	Dinas Perumahan Kawasan Pemukiman , dan Lingkungan Hidup
14	Urusan Pemerintahan Bidang Administrasi Kependudukan Dan Pencatatan Sipil	5	5	5	11	11	12	30	30	32	3.843.499.992	4.634.913.641	5.213.753.171	Dinas Kependudukan dan Catatan Sipil
15	Urusan Pemerintahan Bidang Pemberdayaan Masyarakat Dan Desa	3	3	3	3	3	3	7	7	7	3.955.000.000	4.038.026.808	502.871.900	Dinas Sosial Pemberdayaan Masyarakat dan Desa
16	Urusan Pemerintahan Bidang Pengendalian Penduduk Dan Keluarga Berencana	3	4	4	10	11	12	19	26	28	3.351.104.474	5.656.285.474	5.703.014.053	Dinas Pengendalian Penduduk, Keluarga Berencana, Pemberdayaan Perempuan dan Perlindungan Anak
17	Urusan Pemerintahan Bidang Perhubungan	3	3	3	13	13	15	25	25	27	4.687.732.615	4.545.768.980	7.065.459.576	Dinas Perhubungan
18	Urusan Pemerintahan Bidang Komunikasi Dan Informatika	3	3	3	7	7	9	23	23	25	6.362.010.143	6.882.559.081	7.668.944.051	Dinas Komunikasi dan Informatika
19	Urusan Pemerintahan Bidang Koperasi, Usaha Kecil, Dan Menengah	6	6	6	6	6	6	12	12	12	857.000.000	1.555.337.350	1.507.837.350	Dinas Perindustrian, Perdagangan, Koperasi Usaha Kecil dan Menengah
20	Urusan Pemerintahan Bidang Penanaman Modal	5	5	5	8	8	8	20	20	20	3.872.734.113	4.047.621.881	3.923.432.057	Dinas Penanaman Modal dan Pelayanan Terpadu Satu Pintu
21	Urusan Pemerintahan Bidang Kepemudaan Dan Olahraga	4	4	4	8	8	8	12	12	12	6.278.851.810	6.462.825.996	5.689.308.656	Dinas Pendidikan Pemuda dan Olah Raga
22	Urusan Pemerintahan Bidang Kepemudaan Dan Olahraga	1	1	1	1	1	1	1	1	1	0	0	0	Sekretariat Daerah
23	Urusan Pemerintahan Bidang Statistik	1	1	1	1	1	1	1	1	1	100.000.000	89.805.000	95.305.000	Dinas Komunikasi dan Informatika
24	Urusan Pemerintahan Bidang Persandian	1	1	1	1	1	1	1	1	1	37.500.000	37.500.000	37.500.000	Dinas Komunikasi dan Informatika
25	Urusan Pemerintahan Bidang Kebudayaan	3	3	3	5	5	5	6	6	6	795.000.000	1.306.372.001	1.556.369.001	Dinas Pariwisata dan Kebudayaan
26	Urusan Pemerintahan Bidang Perpustakaan	3	3	3	7	7	7	16	16	16	2.396.200.107	12.622.379.426	13.201.403.635	Dinas Perpustakaan dan Kearsipan
27	Urusan Pemerintahan Bidang Kearsipan	2	2	2	3	3	3	4	4	4	125.000.000	272.896.600	122.896.600	Dinas Perpustakaan dan Kearsipan

Perubahan RKPD 2022

No	Urusan	Jumlah Program			Jumlah Kegiatan			Jumlah Sub Kegiatan			Jumlah Pagu			Perangkat Daerah Penanggung jawab
		RKPD 2022	APBD 2022	RKPD 2022 Perubahan	RKPD 2022	APBD 2022	RKPD 2022 Perubahan	RKPD 2022	APBD 2022	RKPD 2022 Perubahan	RKPD 2022	APBD 2022	RKPD 2022 Perubahan	
1	2	3	4	5	6	7	8	9	10	11	12	13	14	21
28	Urusan Pemerintahan Bidang Kelautan Dan Perikanan	2	2	2	3	3	3	7	7	7	1.110.000.000	1.264.917.100	1.339.213.940	Dinas Ketahanan Pangan dan Perikanan
29	Urusan Pemerintahan Bidang Pariwisata	4	4	4	8	8	9	20	20	21	5.254.718.132	4.914.875.803	5.123.876.432	Dinas Pariwisata dan Kebudayaan
30	Urusan Pemerintahan Bidang Pertanian	7	7	7	18	18	19	44	44	45	25.303.822.397	26.317.694.109	18.203.856.452	Dinas Pertanian
31	Urusan Pemerintahan Bidang Energi Dan Sumber Daya Mineral	1	1	1	1	1	1	1	1	1	60.000.000	60.000.000	0	Dinas Penanaman Modal dan Pelayanan Terpadu Satu Pintu
32	Urusan Pemerintahan Bidang Perdagangan	5	5	5	9	9	9	14	14	14	3.075.000.000	3.078.712.773	3.061.745.273	Dinas Perindustrian, Perdagangan, Koperasi Usaha Kecil dan Menengah
33	Urusan Pemerintahan Bidang Perindustrian	4	4	4	7	7	7	16	16	16	3.896.854.465	3.887.949.142	5.167.208.132	Dinas Perindustrian, Perdagangan, Koperasi Usaha Kecil dan Menengah
34	Urusan Pemerintahan Bidang Transmigrasi	1	1	1	1	1	1	1	1	1	30.000.000	30.000.000	10.301.800	Dinas Tenaga Kerja dan Transmigrasi
35	Sekretariat Daerah	3	3	3	16	16	16	48	48	49	28.989.708.117	29.105.866.829	37.554.701.369	Sekretariat Daerah
36	Sekretariat Dprd	2	2	2	12	12	13	30	30	32	27.526.324.961	26.615.892.071	26.078.421.950	Sekretariat DPRD
37	Perencanaan	3	3	3	10	10	11	46	46	48	5.901.481.883	5.670.017.886	5.441.250.153	Badan Perencanaan Pembangunan Daerah
38	Keuangan	4	4	4	12	12	12	47	47	47	125.018.742.261	113.979.470.273	113.679.623.950	Badan Pengelolaan Keuangan Daerah
39	Kepegawaian	2	2	2	9	8	9	30	29	31	26.336.829.350	25.353.509.921	28.853.815.605	Badan Kepegawaian dan Pengembangan Sumber Daya Manusia
40	Pendidikan Dan Pelatihan	1	1	1	2	2	2	2	2	2	1.430.000.000	1.574.877.800	895.711.800	Badan Kepegawaian dan Pengembangan Sumber Daya Manusia
41	Penelitian Dan Pengembangan	1	1	1	2	2	2	3	3	3	150.000.000	140.822.000	119.553.000	Badan Perencanaan Pembangunan Daerah
42	Inspektorat Daerah	3	3	3	11	11	11	27	27	28	4.936.989.758	4.710.759.412	5.023.568.974	Inspektorat
43	Kecamatan	5	5	5	9	9	9	24	24	24	2.431.834.146	2.382.515.585	2.893.447.090	Kecamatan Koto Parik Gadang Diatch
44	Kecamatan	6	6	6	10	10	10	28	28	28	2.406.327.697	2.341.629.324	2.467.492.105	Kecamatan Sungai Pagu

Perubahan RKPD 2022

No	Urusan	Jumlah Program			Jumlah Kegiatan			Jumlah Sub Kegiatan			Jumlah Pagu			Perangkat Daerah Penanggung jawab
		RKPD 2022	APBD 2022	RKPD 2022 Perubahan	RKPD 2022	APBD 2022	RKPD 2022 Perubahan	RKPD 2022	APBD 2022	RKPD 2022 Perubahan	RKPD 2022	APBD 2022	RKPD 2022 Perubahan	
1	2	3	4	5	6	7	8	9	10	11	12	13	14	21
45	Kecamatan	6	6	6	10	10	10	28	28	28	2.257.097.353	2.176.457.236	2.571.204.557	Kecamatan Sangir
46	Kecamatan	6	6	6	10	10	11	29	29	30	1.906.858.035	1.844.816.818	2.174.656.138	Kecamatan Sangir Jujuan
47	Kecamatan	6	6	6	10	10	11	21	21	25	2.128.623.665	2.051.502.949	2.595.933.267	Kecamatan Sangir Batang Hari
48	Kecamatan	6	6	6	12	12	12	33	33	34	1.830.152.222	1.805.269.789	2.138.412.214	Kecamatan Pauh Duo
49	Kecamatan	6	6	6	10	10	11	29	29	30	1.888.867.946	1.804.161.506	2.173.291.708	Kecamatan Sangir Balai Janggo
50	Kesatuan Bangsa Dan Politik	6	6	6	10	10	10	17	18	19	2.566.686.007	2.604.829.994	3.168.201.684	Kantor Kesatuan Bangsa dan Politik
TOTAL											726.083.690.672	931.903.844.963	960.662.306.100	

Penetapan Perubahan Rencana Kerja Pemerintah Daerah (RKPD) Kabupaten Solok Selatan Tahun 2022																						
Kode					Urusan/ Bidang Urusan/ Program/ Kegiatan/ Sub Kegiatan	Indikator Program/ Kegiatan/ Sub Kegiatan	Target Akhir Periode RPJMD	Realisasi Capaian RKPD Tahun 2020	Prakiraan Capaian Target RKPD Tahun 2021	Capaian Kinerja dan Kerangka Pendanaan								Kelompok Sasaran	Prakiraan Maju Rencana Tahun 2023		Perangkat Daerah Penanggung Jawab	
										Target 2022		Pagu Indikatif			Lokasi	Sumber Dana	Prioritas		Target	Pagu Indikatif		
										Semula	Menjadi	RKPD 2022	APBD 2022	RKPD 2022 Perubahan			Nasional					Daerah
1					URUSAN PEMERINTAHAN WAJIB YANG BERKAITAN DENGAN PELAYANAN DASAR																	
1	01				URUSAN PEMERINTAHAN BIDANG PENDIDIKAN							153,488,234,158	242,706,820,603	238,533,689,148						153,660,234,158		
1	01	01			PROGRAM PENUNJANG URUSAN PEMERINTAHAN DAERAH KABUPATEN/KOTA	Cakupan Layanan Operasional Kantor	100 Persen		100 Persen		100 Persen	124,395,249,140	183,272,719,328	179,527,580,173						100 Persen	124,457,249,140	
1	01	01	2.02		Administrasi Keuangan Perangkat Daerah	Persentase Pemenuhan Kinerja Pelayanan Keuangan Perangkat Daerah Tersedianya Jasa Administrasi Keuangan	Persen Persen		Persen Persen		100 Persen 100 Persen	123,470,529,140	182,459,916,103	178,654,738,242						100 Persen 100 Persen	123,470,529,140	
1	01	01	2.02	01	Penyediaan Gaji dan Tunjangan ASN	Jumlah ASN yang dibayarkan gaji dan tunjangan					12 Bulan 1988 Orang	122,720,529,140	181,840,716,103	178,035,538,242	Kab. Solok Selatan, Semua Kecamatan, Semua Kelurahan	Dana Perimbangan	Meningkatkan Sumber Daya Manusia Yang Berkualitas Dan Berdaya Saing	Peningkatan kualitas Sumber Daya Manusia	Kabupaten Solok Selatan	1988 Orang	122,720,529,140	Dinas Pendidikan Pemuda dan Olah Raga
1	01	01	2.02	02	Penyediaan Administrasi Pelaksanaan Tugas ASN	Jumlah tenaga administrasi keuangan yang dibayarkan honorinya					49 Orang 49 Orang	750,000,000	619,200,000	619,200,000	Kab. Solok Selatan, Semua Kecamatan, Semua Kelurahan	Dana Perimbangan	Meningkatkan Sumber Daya Manusia Yang Berkualitas Dan Berdaya Saing	Peningkatan kualitas Sumber Daya Manusia	Kabupaten Solok Selatan	49 Orang	750,000,000	Dinas Pendidikan Pemuda dan Olah Raga
1	01	01	2.06		Administrasi Umum Perangkat Daerah	Persentase pemenuhan kinerja pelayanan administrasi umum perangkat daerah Tersedianya jasa administrasi umum	Persen Persen		Persen Persen		100 Persen 100 Persen	452,720,000	441,541,426	415,390,132						100 Persen 100 Persen	452,720,000	
1	01	01	2.06	01	Penyediaan Komponen Instalasi Listrik/Penerangan Bangunan Kantor	Peralatan listrik yang disediakan					1 Tahun 5 Jenis	7,500,000	7,497,819	7,497,819	Semua Kab/Kota, Semua Kecamatan, Semua Kelurahan	Dana Perimbangan	Meningkatkan Sumber Daya Manusia Yang Berkualitas Dan Berdaya Saing	Peningkatan kualitas Sumber Daya Manusia	Kabupaten Solok Selatan	5 Jenis	7,500,000	Dinas Pendidikan Pemuda dan Olah Raga
1	01	01	2.06	02	Penyediaan Peralatan dan Perlengkapan Kantor	Alat Tulis Kantor disediakan					1 Tahun 7 Jenis	202,720,000	201,708,775	129,584,755	Semua Kab/Kota, Semua Kecamatan, Semua Kelurahan	Dana Perimbangan	Meningkatkan Sumber Daya Manusia Yang Berkualitas Dan Berdaya Saing	Peningkatan kualitas Sumber Daya Manusia	Kabupaten Solok Selatan	7 Jenis	202,720,000	Dinas Pendidikan Pemuda dan Olah Raga
1	01	01	2.06	03	Penyediaan Peralatan Rumah Tangga	Peralatan rumah tangga yang disediakan					1 Tahun 5 Jenis	7,500,000	7,499,832	8,532,558	Semua Kab/Kota, Semua Kecamatan, Semua Kelurahan	Dana Perimbangan	Meningkatkan Sumber Daya Manusia Yang Berkualitas Dan Berdaya Saing	Peningkatan kualitas Sumber Daya Manusia	Kabupaten Solok Selatan	5 Jenis	7,500,000	Dinas Pendidikan Pemuda dan Olah Raga

Penetapan Perubahan Rencana Kerja Pemerintah Daerah (RKPD) Kabupaten Solok Selatan Tahun 2022																						
Kode					Urusan/ Bidang Urusan/ Program/ Kegiatan/ Sub Kegiatan	Indikator Program/ Kegiatan/ Sub Kegiatan	Target Akhir Periode RPJMD	Realisasi Capaian RKPD Tahun 2020	Prakiraan Capaian Target RKPD Tahun 2021	Capaian Kinerja dan Kerangka Pendanaan								Kelompok Sasaran	Prakiraan Maju Rencana Tahun 2023		Perangkat Daerah Penanggung Jawab	
										Target 2022		Pagu Indikatif			Lokasi	Sumber Dana	Prioritas		Target	Pagu Indikatif		
										Semula	Menjadi	RKPD 2022	APBD 2022	RKPD 2022 Perubahan			Nasional					Daerah
1	01	01	2.06	05	Penyediaan Barang Cetakan dan Penggandaan	Bahan cetakan yang disediakan Penggandaan Disediakan				1 Tahun	11 Jenis 45014 Lembar	35,000,000	34,250,000	34,250,000	Semua Kab/Kota, Semua Kecamatan, Semua Kelurahan	Dana Perimbangan	Meningkatkan Sumber Daya Manusia Yang Berkualitas Dan Berdaya Saing	Peningkatan kualitas Sumber Daya Manusia	Kabupaten Solok Selatan	11 Jenis 45014 Lembar	35,000,000	Dinas Pendidikan Pemuda dan Olah Raga
1	01	01	2.06	09	Penyelenggaraan Rapat Koordinasi dan Konsultasi SKPD	Jumlah Makan Minum Rapat Disediakan Jumlah rapat koordinasi dan konsultasi yang dilaksanakan				1 Tahun	1899 Kotak 167 Kali	200,000,000	190,585,000	235,525,000	Semua Kab/Kota, Semua Kecamatan, Semua Kelurahan	Dana Perimbangan	Meningkatkan Sumber Daya Manusia Yang Berkualitas Dan Berdaya Saing	Peningkatan kualitas Sumber Daya Manusia	Kabupaten Solok Selatan	1899 Kotak 167 Kali	200,000,000	Dinas Pendidikan Pemuda dan Olah Raga
1	01	01	2.07		Pengadaan Barang Milik Daerah Penunjang Urusan Pemerintah Daerah	Persentase barang milik daerah yang tersedia	Persen		Persen	100 Persen	100 Persen	250,000,000	149,979,799	205,039,799						100 Persen	312,000,000	
1	01	01	2.07	02	Pengadaan Kendaraan Dinas Operasional atau Lapangan	Penyediaan Kendaraan Dinas Operasional				4 unit	0 unit	100,000,000	0	0	Semua Kab/Kota, Semua Kecamatan, Semua Kelurahan	Dana Perimbangan	Meningkatkan Sumber Daya Manusia Yang Berkualitas Dan Berdaya Saing	Peningkatan kualitas Sumber Daya Manusia	Kabupaten Solok Selatan	0 unit	100,000,000	Dinas Pendidikan Pemuda dan Olah Raga
1	01	01	2.07	06	Pengadaan Peralatan dan Mesin Lainnya	Jumlah Peralatan Mesin lainnya disediakan					1 Unit	0	0	27,000,000	Semua Kab/Kota, Semua Kecamatan, Semua Kelurahan	Dana Perimbangan	Meningkatkan Sumber Daya Manusia Yang Berkualitas Dan Berdaya Saing	Peningkatan kualitas Sumber Daya Manusia Peningkatan kualitas Sumber Daya Manusia	Kabupaten Solok Selatan	1 Unit	27,000,000	Dinas Pendidikan Pemuda dan Olah Raga
1	01	01	2.07	10	Pengadaan Sarana dan Prasarana Gedung Kantor atau Bangunan Lainnya	Jumlah sarana dan prasarana pendukung gedung kantor atau bangunan lainnya				1 Paket	1 Paket	150,000,000	149,979,799	151,639,799	Semua Kab/Kota, Semua Kecamatan, Semua Kelurahan	Dana Perimbangan	Meningkatkan Sumber Daya Manusia Yang Berkualitas Dan Berdaya Saing	Peningkatan kualitas Sumber Daya Manusia	Kabupaten Solok Selatan	1 Paket	150,000,000	Dinas Pendidikan Pemuda dan Olah Raga
1	01	01	2.07	11	Pengadaan Sarana dan Prasarana Pendukung Gedung Kantor atau Bangunan Lainnya	Jumlah Gorden disediakan Running Text disediakan					40 Meter 1 Set	0	0	26,400,000		Dana Perimbangan	Meningkatkan Sumber Daya Manusia Yang Berkualitas Dan Berdaya Saing	Peningkatan kualitas Sumber Daya Manusia	Kabupaten Solok Selatan	40 Meter 1 Set	35,000,000	Dinas Pendidikan Pemuda dan Olah Raga
1	01	01	2.08		Penyediaan Jasa Penunjang Urusan Pemerintahan Daerah	Persentase ketersediaan jasa penunjang urusan Pemerintah Daerah Persentase penunjang administrasi kantor yang tersedia	Persen Persen		Persen Persen	100 Persen 100 Persen	100 Persen 100 Persen	82,000,000	81,500,000	90,000,000						100 Persen 100 Persen	82,000,000	
1	01	01	2.08	01	Penyediaan Jasa Surat Menyurat	Jumlah Materai/Perangko disediakan				1 Tahun	800 Buah	2,000,000	2,000,000	8,000,000	Semua Kab/Kota, Semua Kecamatan, Semua Kelurahan	Dana Perimbangan	Meningkatkan Sumber Daya Manusia Yang Berkualitas Dan Berdaya Saing	Peningkatan kualitas Sumber Daya Manusia	Kabupaten Solok Selatan	800 Buah	2,000,000	Dinas Pendidikan Pemuda dan Olah Raga

Penetapan Perubahan Rencana Kerja Pemerintah Daerah (RKPD) Kabupaten Solok Selatan Tahun 2022																						
Kode					Urusan/ Bidang Urusan/ Program/ Kegiatan/ Sub Kegiatan	Indikator Program/ Kegiatan/ Sub Kegiatan	Target Akhir Periode RPJMD	Realisasi Capaian RKPD Tahun 2020	Prakiraan Capaian Target RKPD Tahun 2021	Capaian Kinerja dan Kerangka Pendanaan								Kelompok Sasaran	Prakiraan Maju Rencana Tahun 2023		Perangkat Daerah Penanggung Jawab	
										Target 2022		Pagu Indikatif			Lokasi	Sumber Dana	Prioritas		Target	Pagu Indikatif		
										Semula	Menjadi	RKPD 2022	APBD 2022	RKPD 2022 Perubahan			Nasional					Daerah
1	01	01	2.08	02	Penyediaan Jasa Komunikasi, Sumber Daya Air dan Listrik	Jumlah Pemakaian Air Jumlah Pemakaian Listrik Jumlah Pemakaian Telepon				1 Tahun	4500 M3 6892 Kwh 140022 Menit	70,000,000	70,000,000	70,000,000	Semua Kab/Kota, Semua Kecamatan, Semua Kelurahan	Dana Perimbangan	Meningkatkan Sumber Daya Manusia Yang Berkualitas Dan Berdaya Saing	Peningkatan kualitas Sumber Daya Manusia	Kabupaten Solok Selatan	4500 M3 6892 Kwh 140022 Menit	70,000,000	Dinas Pendidikan Pemuda dan Olah Raga
1	01	01	2.08	03	Penyediaan Jasa Peralatan dan Perlengkapan Kantor	Jumlah jasa perbaikan peralatan dan perlengkapan kantor				1 Paket	38 Unit	10,000,000	9,500,000	12,000,000	Semua Kab/Kota, Semua Kecamatan, Semua Kelurahan	Dana Perimbangan	Meningkatkan Sumber Daya Manusia Yang Berkualitas Dan Berdaya Saing	Peningkatan kualitas Sumber Daya Manusia	Kabupaten Solok Selatan	38 Unit	10,000,000	Dinas Pendidikan Pemuda dan Olah Raga
1	01	01	2.09		Pemeliharaan Barang Milik Daerah Penunjang Urusan Pemerintahan Daerah	Persentase barang milik daerah yang terpelihara Persentase Barang Milik Daerah yang terpelihara	Persen Persen		Persen Persen	100 Persen	100 Persen 100 Persen	140,000,000	139,782,000	162,412,000					100 Persen 100 Persen	140,000,000		
1	01	01	2.09	02	Penyediaan Jasa Pemeliharaan, Biaya Pemeliharaan, Pajak, dan Perizinan Kendaraan Dinas Operasional atau Lapangan	Jumlah perizinan kendaraan dinas jabatan umlah kendaraan dinas jabatan yang terpelihara				1 Tahun	12 Unit 12 Unit	100,000,000	99,820,000	122,450,000	Semua Kab/Kota, Semua Kecamatan, Semua Kelurahan	Dana Perimbangan		Peningkatan kualitas Sumber Daya Manusia	Kabupaten Solok Selatan	12 Unit 12 Unit	100,000,000	Dinas Pendidikan Pemuda dan Olah Raga
1	01	01	2.09	09	Pemeliharaan/Rehabilitasi Gedung Kantor dan Bangunan Lainnya	Jumlah gedung kantor/bangunan lainnya yang dipelihara					1 Unit	40,000,000	39,962,000	39,962,000	Semua Kab/Kota, Semua Kecamatan, Semua Kelurahan	Dana Perimbangan		Peningkatan kualitas Sumber Daya Manusia	Kabupaten Solok Selatan	1 Unit	40,000,000	Dinas Pendidikan Pemuda dan Olah Raga
1	01	02			PROGRAM PENGELOLAAN PENDIDIKAN	Angka harapan lama sekolah Angka Melanjutkan SD/MI ke SMP/MTs Angka Melanjutkan SMP/MTs ke SMA/MA Angka rata-rata lama sekolah APK PAUD APK SD/MI APK SMP / MTs APM SD/ MI APM SMP/MTs	Tahun 100 Persen 100 Persen Tahun 75 Persen 110 Persen 100 Persen 100 Persen 85 Persen	Tahun 96,71 Persen 99,11 Persen Tahun 55,88 Persen 115,50 Persen 90,33 Persen 99,20 Persen 76,90 Persen	13,08 Tahun 13,08 Tahun 8,48 Tahun 8,48 Tahun	13,08 Tahun 98,25 Persen 99,75 Persen 8,48 Tahun 59,68 Persen 100 Persen 100 Persen 99,50 Persen 77,25 Persen	29,092,985,018	59,434,101,275	59,006,108,975				13,08 Tahun 98,25 Persen 99,75 Persen 8,48 Tahun 59,68 Persen 100 Persen 100 Persen 99,50 Persen 77,25 Persen	29,202,985,018				
1	01	02	2.01		Pengelolaan Pendidikan Sekolah Dasar	APK SD/MI	Persen		Persen	100 Persen	100 Persen	20,110,147,030	30,850,693,202	30,882,491,202				100 Persen	20,110,147,030			

Penetapan Perubahan Rencana Kerja Pemerintah Daerah (RKPD) Kabupaten Solok Selatan Tahun 2022																						
Kode					Urusan/ Bidang Urusan/ Program/ Kegiatan/ Sub Kegiatan	Indikator Program/ Kegiatan/ Sub Kegiatan	Target Akhir Periode RPJMD	Realisasi Capaian RKPD Tahun 2020	Prakiraan Capaian Target RKPD Tahun 2021	Capaian Kinerja dan Kerangka Pendanaan								Kelompok Sasaran	Prakiraan Maju Rencana Tahun 2023		Perangkat Daerah Penanggung Jawab	
										Target 2022		Pagu Indikatif			Lokasi	Sumber Dana	Prioritas		Target	Pagu Indikatif		
										Semula	Menjadi	RKPD 2022	APBD 2022	RKPD 2022 Perubahan			Nasional					Daerah
1	01	02	2.01	02	Penambahan Ruang Kelas Baru	Terlaksananya Pembangunan Ruang Kelas Baru				12 RKB	12 RKB	0	0	0	Semua Kab/Kota, Semua Kecamatan, Semua Kelurahan	Dana Perimbangan	Meningkatkan Sumber Daya Manusia Yang Berkualitas Dan Berdaya Saing	Peningkatan kualitas Sumber Daya Manusia	Kabupaten Solok Selatan	12 RKB	0	Dinas Pendidikan Pemuda dan Olah Raga
1	01	02	2.01	03	Pembangunan Ruang Guru/Kepala Sekolah/TU	Terlaksananya Pembangunan Ruang Guru/Kepala Sekolah yang di Bangun				20 unit	20 unit	0	0	0	Semua Kab/Kota, Semua Kecamatan, Semua Kelurahan	Dana Perimbangan	Meningkatkan Sumber Daya Manusia Yang Berkualitas Dan Berdaya Saing	Peningkatan kualitas Sumber Daya Manusia	Kabupaten Solok Selatan	20 unit	0	Dinas Pendidikan Pemuda dan Olah Raga
1	01	02	2.01	05	Pembangunan Perpustakaan Sekolah	Terlaksananya Pembangunan Perpustakaan SD yang Dibangun				5 unit	5 unit	0	0	0	Semua Kab/Kota, Semua Kecamatan, Semua Kelurahan	Dana Perimbangan	Meningkatkan Sumber Daya Manusia Yang Berkualitas Dan Berdaya Saing	Peningkatan kualitas Sumber Daya Manusia	Kabupaten Solok Selatan	5 unit	0	Dinas Pendidikan Pemuda dan Olah Raga
1	01	02	2.01	06	Pembangunan Sarana, Prasarana dan Utilitas Sekolah	Jumlah Bangunan Gedung Kantor Jumlah Pagar dibangun Jumlah Peralatan TIK disediakan				1 Paket 1 Paket 10 Sekolah	55 Unit 12 Paket 85 Paket	1,350,000,000	26,795,758,502	26,819,802,502	Semua Kab/Kota, Semua Kecamatan, Semua Kelurahan	Dana Perimbangan Dana Perimbangan	Meningkatkan Sumber Daya Manusia Yang Berkualitas Dan Berdaya Saing	Peningkatan kualitas Sumber Daya Manusia	Kabupaten Solok Selatan	55 Unit 12 Paket 85 Paket	1,350,000,000	Dinas Pendidikan Pemuda dan Olah Raga
1	01	02	2.01	08	Rehabilitasi Sedang/Berat Ruang Kelas	Jumlah Ruang Kelas yang Direhab				50 Sekolah	50 Sekolah	0	0	0	Semua Kab/Kota, Semua Kecamatan, Semua Kelurahan	Dana Perimbangan	Meningkatkan Sumber Daya Manusia Yang Berkualitas Dan Berdaya Saing	Peningkatan kualitas Sumber Daya Manusia	Kabupaten Solok Selatan	50 Sekolah	0	Dinas Pendidikan Pemuda dan Olah Raga
1	01	02	2.01	11	Rehabilitasi Sedang/Berat Perpustakaan Sekolah	Jumlah Perpustakaan Sekolah yang Direhab				15 Sekolah	15 Sekolah	0	0	0	Semua Kab/Kota, Semua Kecamatan, Semua Kelurahan	Dana Perimbangan	Meningkatkan Sumber Daya Manusia Yang Berkualitas Dan Berdaya Saing	Peningkatan kualitas Sumber Daya Manusia	Kabupaten Solok Selatan	15 Sekolah	0	Dinas Pendidikan Pemuda dan Olah Raga
1	01	02	2.01	13	Rehabilitasi Sedang/Berat Rumah Dinas Kepala Sekolah/Guru/Penja ga Sekolah	Jumlah Rumah Dinas Guru, Kepala Sekolah dan Penjaga Sekolah SD yang Direhab				20 Sekolah	20 Sekolah	0	0	0	Semua Kab/Kota, Semua Kecamatan, Semua Kelurahan	Dana Perimbangan	Meningkatkan Sumber Daya Manusia Yang Berkualitas Dan Berdaya Saing	Peningkatan kualitas Sumber Daya Manusia	Kabupaten Solok Selatan	20 Sekolah	0	Dinas Pendidikan Pemuda dan Olah Raga
1	01	02	2.01	14	Pengadaan Mebel Sekolah	Tersedianya Mobiler di Sekolah				5 Sekolah	5 Sekolah	125,000,000	0	0	Semua Kab/Kota, Semua Kecamatan, Semua Kelurahan	Dana Perimbangan	Meningkatkan Sumber Daya Manusia Yang Berkualitas Dan Berdaya Saing	Peningkatan kualitas Sumber Daya Manusia	Kabupaten Solok Selatan	5 Sekolah	125,000,000	Dinas Pendidikan Pemuda dan Olah Raga

Penetapan Perubahan Rencana Kerja Pemerintah Daerah (RKPD) Kabupaten Solok Selatan Tahun 2022																						
Kode					Urusan/ Bidang Urusan/ Program/ Kegiatan/ Sub Kegiatan	Indikator Program/ Kegiatan/ Sub Kegiatan	Target Akhir Periode RPJMD	Realisasi Capaian RKPD Tahun 2020	Prakiraan Capaian Target RKPD Tahun 2021	Capaian Kinerja dan Kerangka Pendanaan								Kelompok Sasaran	Prakiraan Maju Rencana Tahun 2023		Perangkat Daerah Penanggung Jawab	
										Target 2022		Pagu Indikatif			Lokasi	Sumber Dana	Prioritas		Target	Pagu Indikatif		
										Semula	Menjadi	RKPD 2022	APBD 2022	RKPD 2022 Perubahan			Nasional					Daerah
1	01	02	2.01	21	Penyediaan Biaya Personil Peserta Didik Sekolah Dasar	Jumlah masyarakat kurang mampu dan berprestasi yang diberi beasiswa Jumlah Siswa Baru yang Mendapat Seragam				400 Org 3638 Orang	806 Org 3500 Orang	1,320,000,000	1,320,000,000	1,340,490,000	Semua Kab/Kota, Semua Kecamatan, Semua Kelurahan	Dana Perimbangan	Meningkatkan Sumber Daya Manusia Yang Berkualitas Dan Berdaya Saing	Peningkatan kualitas Sumber Daya Manusia	Kabupaten Solok Selatan	806 Org 3500 Orang	1,320,000,000	Dinas Pendidikan Pemuda dan Olah Raga
1	01	02	2.01	22	Pengadaan Alat Praktik dan Peraga Siswa	Tersedianya Pengadaan TIK untuk AKM				20 Sekolah	20 Sekolah	0	0	0	Semua Kab/Kota, Semua Kecamatan, Semua Kelurahan	Dana Perimbangan	Meningkatkan Sumber Daya Manusia Yang Berkualitas Dan Berdaya Saing	Peningkatan kualitas Sumber Daya Manusia	Kabupaten Solok Selatan	20 Sekolah	0	Dinas Pendidikan Pemuda dan Olah Raga
1	01	02	2.01	23	Penyelenggaraan Proses Belajar dan Ujian bagi Peserta Didik	Jumlah sekolah yang mendapatkan Bantuan Operasional Sekolah (BOS)					5 Sekolah	16,125,147,030	1,584,840,000	1,584,840,000	Semua Kab/Kota, Semua Kecamatan, Semua Kelurahan	Dana Perimbangan DAK Non Fisik - BOS Reguler	Meningkatkan Sumber Daya Manusia Yang Berkualitas Dan Berdaya Saing	Peningkatan kualitas Sumber Daya Manusia	Kabupaten Solok Selatan	5 Sekolah	16,125,147,030	Dinas Pendidikan Pemuda dan Olah Raga
1	01	02	2.01	24	Penyiapan dan Tindak Lanjut Evaluasi Satuan Pendidikan Dasar	Jumlah Kegiatan Proses Belajar Mengajar disekolah di pantau dan ditindaklanjuti					5 Jenis	155,000,000	148,814,900	148,814,900	Semua Kab/Kota, Semua Kecamatan, Semua Kelurahan	Dana Perimbangan	Meningkatkan Sumber Daya Manusia Yang Berkualitas Dan Berdaya Saing	Peningkatan kualitas Sumber Daya Manusia	Kabupaten Solok Selatan	5 Jenis	155,000,000	Dinas Pendidikan Pemuda dan Olah Raga
1	01	02	2.01	25	Pembinaan Minat, Bakat dan Kreativitas Siswa	Jumlah Siswa yang dibina untuk Mengikuti KSN				3 Kegiatan	42 Orang	75,000,000	74,040,000	26,490,000	Semua Kab/Kota, Semua Kecamatan, Semua Kelurahan	Dana Perimbangan	Meningkatkan Sumber Daya Manusia Yang Berkualitas Dan Berdaya Saing	Peningkatan kualitas Sumber Daya Manusia	Kabupaten Solok Selatan	42 Orang	75,000,000	Dinas Pendidikan Pemuda dan Olah Raga
1	01	02	2.01	27	Pengembangan Karir Pendidik dan Tenaga Kependidikan pada Satuan Pendidikan Sekolah Dasar	Jumlah Pendidik dan Tenaga Kependidikan ditingkatkan Kompetensinya Jumlah Pendidik dievaluasi dan dilakukan Penilaian Kinerja				100 Orang 14 Orang	330 Orang 320 Orang	700,000,000	667,239,800	665,209,800	Semua Kab/Kota, Semua Kecamatan, Semua Kelurahan	Dana Perimbangan	Meningkatkan Sumber Daya Manusia Yang Berkualitas Dan Berdaya Saing	Peningkatan kualitas Sumber Daya Manusia	Kabupaten Solok Selatan	330 Orang 320 Orang	700,000,000	Dinas Pendidikan Pemuda dan Olah Raga

Penetapan Perubahan Rencana Kerja Pemerintah Daerah (RKPD) Kabupaten Solok Selatan Tahun 2022																						
Kode					Urusan/ Bidang Urusan/ Program/ Kegiatan/ Sub Kegiatan	Indikator Program/ Kegiatan/ Sub Kegiatan	Target Akhir Periode RPJMD	Realisasi Capaian RKPD Tahun 2020	Prakiraan Capaian Target RKPD Tahun 2021	Capaian Kinerja dan Kerangka Pendanaan								Kelompok Sasaran	Prakiraan Maju Rencana Tahun 2023		Perangkat Daerah Penanggung Jawab	
										Target 2022		Pagu Indikatif			Lokasi	Sumber Dana	Prioritas		Target	Pagu Indikatif		
										Semula	Menjadi	RKPD 2022	APBD 2022	RKPD 2022 Perubahan			Nasional					Daerah
1	01	02	2.01	28	Pembinaan Kelembagaan dan Manajemen Sekolah	Jumlah Kegiatan Pembinaan Kelembagaan SD Jumlah Sekolah yang Terinventarisir Asetnya Meningkatnya Kualitas Aplikasi SIMANTAP Terlaksananya Fasilitasi dan Monitoring Pelaksanaan Program BOS SD Tersedianya Operator Sekolah dalam Pengelolaan Program Dapodikdas SD				142 Sekolah 1 Kegiatan 1 Tahun 148 Sekolah 148 Orang	5 Kegiatan 136 Sekolah 1 Aplikasi 136 Sekolah 148 Orang	260,000,000	260,000,000	296,844,000	Semua Kab/Kota, Semua Kecamatan, Semua Kelurahan	Dana Perimbangan	Meningkatkan Sumber Daya Manusia Yang Berkualitas Dan Berdaya Saing	Peningkatan kualitas Sumber Daya Manusia	Kabupaten Solok Selatan	5 Kegiatan 136 Sekolah 1 Aplikasi 136 Sekolah 148 Orang	260,000,000	Dinas Pendidikan Pemuda dan Olah Raga
1	01	02	2.02		Pengelolaan Pendidikan Sekolah Menengah Pertama	APM SMP/MTs	Persen		Persen	100 Persen	100 Persen	8,418,033,238	22,913,164,644	22,440,286,644					100 Persen	8,528,033,238		
1	01	02	2.02	03	Pembangunan Ruang Guru/Kepala Sekolah/TU	Jumlah Ruang Guru/Kepala Sekolah yang dibangun				15 Sekolah	15 Sekolah	0	0	0	Semua Kab/Kota, Semua Kecamatan, Semua Kelurahan	Dana Perimbangan	Meningkatkan Sumber Daya Manusia Yang Berkualitas Dan Berdaya Saing	Peningkatan kualitas Sumber Daya Manusia	Penduduk Usia Sekolah se- Kabupaten Solok Selatan	15 Sekolah	0	Dinas Pendidikan Pemuda dan Olah Raga
1	01	02	2.02	12	Pembangunan Sarana, Prasarana dan Utilitas Sekolah	Jumlah Gedung Bangunan sekolah dibangun Jumlah Peralatan Komputer SMP disediakan Pagar SMPN 4 Solok Selatan				2 Sekolah 1 Paket 1 Paket	37 Unit 33 Unit 76 Paket	400,000,000	19,940,685,224	19,964,729,224	Semua Kab/Kota, Semua Kecamatan, Semua Kelurahan	Dana Perimbangan Dana Perimbangan Dana Transfer Khusus - Dana Alokasi Khusus Fisik	Meningkatkan Sumber Daya Manusia Yang Berkualitas Dan Berdaya Saing	Peningkatan kualitas Sumber Daya Manusia	Penduduk Usia Sekolah se- Kabupaten Solok Selatan	37 Unit 33 Unit 76 Paket	400,000,000	Dinas Pendidikan Pemuda dan Olah Raga
1	01	02	2.02	14	Rehabilitasi Sedang/Berat Ruang Kelas Sekolah	Jumlah Ruang Kelas yang di rehab				10 Sekolah	10 Sekolah	0	0	0	Semua Kab/Kota, Semua Kecamatan, Semua Kelurahan	Dana Perimbangan	Meningkatkan Sumber Daya Manusia Yang Berkualitas Dan Berdaya Saing	Peningkatan kualitas Sumber Daya Manusia	Penduduk Usia Sekolah se- Kabupaten Solok Selatan	10 Sekolah	0	Dinas Pendidikan Pemuda dan Olah Raga
1	01	02	2.02	17	Rehabilitasi Sedang/Berat Perpustakaan Sekolah	Jumlah Perpustakaan yang di rehab				10 Sekolah	10 Sekolah	0	0	0	Semua Kab/Kota, Semua Kecamatan, Semua Kelurahan	Dana Perimbangan	Meningkatkan Sumber Daya Manusia Yang Berkualitas Dan Berdaya Saing	Peningkatan kualitas Sumber Daya Manusia	Penduduk Usia Sekolah se- Kabupaten Solok Selatan	10 Sekolah	0	Dinas Pendidikan Pemuda dan Olah Raga
1	01	02	2.02	21	Rehabilitasi Sedang/Berat Rumah Dinas Kepala Sekolah/Guru/Penja ga Sekolah	Jumlah Rumah Dinas Guru, Kepala Sekolah dan Penjaga Sekolah yang di rehab				15 Sekolah	15 Sekolah	0	0	0	Semua Kab/Kota, Semua Kecamatan, Semua Kelurahan	Dana Perimbangan	Meningkatkan Sumber Daya Manusia Yang Berkualitas Dan Berdaya Saing	Peningkatan kualitas Sumber Daya Manusia	Penduduk Usia Sekolah se- Kabupaten Solok Selatan	15 Sekolah	0	Dinas Pendidikan Pemuda dan Olah Raga

Penetapan Perubahan Rencana Kerja Pemerintah Daerah (RKPD) Kabupaten Solok Selatan Tahun 2022																						
Kode					Urusan/ Bidang Urusan/ Program/ Kegiatan/ Sub Kegiatan	Indikator Program/ Kegiatan/ Sub Kegiatan	Target Akhir Periode RPJMD	Realisasi Capaian RKPD Tahun 2020	Prakiraan Capaian Target RKPD Tahun 2021	Capaian Kinerja dan Kerangka Pendanaan								Kelompok Sasaran	Prakiraan Maju Rencana Tahun 2023		Perangkat Daerah Penanggung Jawab	
										Target 2022		Pagu Indikatif			Lokasi	Sumber Dana	Prioritas		Target	Pagu Indikatif		
										Semula	Menjadi	RKPD 2022	APBD 2022	RKPD 2022 Perubahan			Nasional					Daerah
1	01	02	2.02	25	Pengadaan Mebel Sekolah	Tersedianya Mobiler di Sekolah				10 Sekolah	10 Sekolah	0	0	0	Semua Kab/Kota, Semua Kecamatan, Semua Kelurahan	Dana Perimbangan	Meningkatkan Sumber Daya Manusia Yang Berkualitas Dan Berdaya Saing	Peningkatan kualitas Sumber Daya Manusia	Penduduk Usia Sekolah se-Kabupaten Solok Selatan	10 Sekolah	0	Dinas Pendidikan Pemuda dan Olah Raga
1	01	02	2.02	32	Penyediaan Biaya Personil Peserta Didik Sekolah Menengah Pertama	Jumlah Siswa Baru yang Mendapat Seragam Jumlah Siswa SMP Kurang Mampu dan Berprestasi yang diberi Beasiswa				3257 Orang 533 Orang	2000 Orang 850 Orang	1,800,000,000	1,799,999,900	1,255,124,900	Semua Kab/Kota, Semua Kecamatan, Semua Kelurahan	Dana Perimbangan	Meningkatkan Sumber Daya Manusia Yang Berkualitas Dan Berdaya Saing	Peningkatan kualitas Sumber Daya Manusia	Penduduk Usia Sekolah se-Kabupaten Solok Selatan	2000 Orang 850 Orang	1,800,000,000	Dinas Pendidikan Pemuda dan Olah Raga
1	01	02	2.02	35	Pengadaan Alat Praktik dan Peraga Siswa	Tersedianya Pengadaan TIK untuk AKM				10 Sekolah	10 Sekolah	0	0	0	Semua Kab/Kota, Semua Kecamatan, Semua Kelurahan	Dana Perimbangan	Meningkatkan Sumber Daya Manusia Yang Berkualitas Dan Berdaya Saing	Peningkatan kualitas Sumber Daya Manusia	Penduduk Usia Sekolah se-Kabupaten Solok Selatan	10 Sekolah	0	Dinas Pendidikan Pemuda dan Olah Raga
1	01	02	2.02	36	Penyelenggaraan Proses Belajar dan Ujian bagi Peserta Didik	Jumlah Sekolah disediakan Bantuan Operasional Sekolah (BOS)				36 Sekolah	3 Sekolah	5,568,033,238	525,480,000	525,480,000	Semua Kab/Kota, Semua Kecamatan, Semua Kelurahan		Meningkatkan Sumber Daya Manusia Yang Berkualitas Dan Berdaya Saing	Peningkatan kualitas Sumber Daya Manusia	Penduduk Usia Sekolah se-Kabupaten Solok Selatan	3 Sekolah	5,568,033,238	Dinas Pendidikan Pemuda dan Olah Raga
1	01	02	2.02	37	Penyiapan dan Tindak Lanjut Evaluasi Satuan Pendidikan Sekolah Menengah Pertama	Terlaksananya Monitoring Pembelajaran, Sosialisasi Asesmen, Kompetensi Minimum dan Survey Karakter Tingkat SMP Terlaksananya Verfikasi dan Validasi Dokumen KTSP SMP				39 Sekolah 39 Sekolah	39 Sekolah 39 Sekolah	0	0	0	Semua Kab/Kota, Semua Kecamatan, Semua Kelurahan	Dana Perimbangan	Meningkatkan Sumber Daya Manusia Yang Berkualitas Dan Berdaya Saing	Peningkatan kualitas Sumber Daya Manusia	Penduduk Usia Sekolah se-Kabupaten Solok Selatan	39 Sekolah 39 Sekolah	110,000,000	Dinas Pendidikan Pemuda dan Olah Raga
1	01	02	2.02	38	Pembinaan Minat, Bakat dan Kreativitas Siswa	Terlaksananya kompetensi Sains Nasional, FL2SN dan Pelatihan Karakter peserta didik tingkat SMP				3 Kegiatan	3 Kegiatan	0	0	0	Semua Kab/Kota, Semua Kecamatan, Semua Kelurahan	Dana Perimbangan	Meningkatkan Sumber Daya Manusia Yang Berkualitas Dan Berdaya Saing	Peningkatan kualitas Sumber Daya Manusia	Penduduk Usia Sekolah se-Kabupaten Solok Selatan	3 Kegiatan	0	Dinas Pendidikan Pemuda dan Olah Raga
1	01	02	2.02	40	Pengembangan Karir Pendidik dan Tenaga Kependidikan pada Satuan Pendidikan Sekolah Menengah Pertama	Jumlah Pendidik dan Tenaga Kependidikan ditingkatkan Kompetensinya Jumlah Pendidik dievaluasi dan dilakukan Penilaian Kinerja Terlaksananya Pemantauan/Monitoring Proses Pembelajaran pada Jenjang SMP				40 Orang 40 Orang 40 Orang	259 Orang 150 Orang 35 Sekolah	450,000,000	446,999,800	484,299,800	Semua Kab/Kota, Semua Kecamatan, Semua Kelurahan	Dana Perimbangan	Meningkatkan Sumber Daya Manusia Yang Berkualitas Dan Berdaya Saing	Peningkatan kualitas Sumber Daya Manusia	Penduduk Usia Sekolah se-Kabupaten Solok Selatan	259 Orang 150 Orang 35 Sekolah	450,000,000	Dinas Pendidikan Pemuda dan Olah Raga

Penetapan Perubahan Rencana Kerja Pemerintah Daerah (RKPD) Kabupaten Solok Selatan Tahun 2022																							
Kode					Urusan/ Bidang Urusan/ Program/ Kegiatan/ Sub Kegiatan	Indikator Program/ Kegiatan/ Sub Kegiatan	Target Akhir Periode RPJMD	Realisasi Capaian RKPD Tahun 2020	Prakiraan Capaian Target RKPD Tahun 2021	Capaian Kinerja dan Kerangka Pendanaan								Kelompok Sasaran	Prakiraan Maju Rencana Tahun 2023		Perangkat Daerah Penanggung Jawab		
										Target 2022		Pagu Indikatif			Lokasi	Sumber Dana	Prioritas		Target	Pagu Indikatif			
										Semula	Menjadi	RKPD 2022	APBD 2022	RKPD 2022 Perubahan			Nasional					Daerah	
1	01	02	2.02	41	Pembinaan Kelembagaan dan Manajemen Sekolah	Jumlah Kegiatan Kelembagaan disekolah dibina Jumlah Operator Sekolah dalam Pengelolaan Program Dapodikdas SMP Terlaksananya Fasilitasi dan Monitoring Pelaksanaan Program BOS SMP Terlaksananya Pendidikan Inklusi SMP				16 Sekolah 39 Sekolah 39 Sekolah 7 Sekolah	5 Kegiatan 35 Sekolah 35 Sekolah 7 Sekolah	200,000,000	199,999,720	210,652,720	Semua Kab/Kota, Semua Kecamatan, Semua Kelurahan	Dana Perimbangan	Meningkatkan Sumber Daya Manusia Yang Berkualitas Dan Berdaya Saing	Peningkatan kualitas Sumber Daya Manusia	Penduduk Usia Sekolah se- Kabupaten Solok Selatan	5 Kegiatan 35 Sekolah 35 Sekolah 7 Sekolah	200,000,000	Dinas Pendidikan Pemuda dan Olah Raga	
1	01	02	2.03		Pengelolaan Pendidikan Anak Usia Dini (PAUD)	APK PAUD	Persen		Persen	59.68 nilai	59.68 Persen	464,804,750	4,450,935,391	4,449,279,191					59.68 Persen	464,804,750			
1	01	02	2.03	02	Pembangunan Sarana, Prasarana dan Utilitas PAUD	Jumlah Alat Permainan Edukatif (APE) disediakan Jumlah Pagar dibangun Jumlah Ruang Kelas Baru dibangun Jumlah Ruang UKS dibangun Pembangunan Pagar TK Negeri 1 Sangir Balai Janggo Pembangunan Pagar TK Negeri 1 Sangir Blai Janggo					5 Paket 1 Paket 1 Ruang 5 Ruang 1 Sekolah 1 Paket		80,000,000	1,223,214,151	1,228,214,051	Semua Kab/Kota, Semua Kecamatan, Semua Kelurahan	Dana Perimbangan Dana Transfer Khusus - Dana Alokasi Khusus Fisik	Meningkatkan Sumber Daya Manusia Yang Berkualitas Dan Berdaya Saing	Peningkatan kualitas Sumber Daya Manusia	Kabupaten Solok Selatan	5 Paket 1 Paket 1 Ruang 5 Ruang 1 Sekolah 1 Paket	80,000,000	Dinas Pendidikan Pemuda dan Olah Raga
1	01	02	2.03	13	Penyelenggaraan Proses Belajar PAUD	Faslitasi Pembinaan Akreditasi PAUD Terlaksananya Kegiatan IGTK Terlaksananya Lomba Kreatifitas Siswa dan Tenaga Pendidik PAUD Tersedianya Operasional Forum PAUD Tersedianya Operasional Kegiatan HIMPAUDI Terselenggaranya Gebyar PAUD				120 Lembaga 1 Tahun 80 Orang 1 Tahun 1 Tahun 1 Kegiatan	120 Lembaga 1 Tahun 80 Orang 1 Tahun 1 Tahun 1 Kegiatan	184,804,750	3,032,101,240	3,055,445,140	Semua Kab/Kota, Semua Kecamatan, Semua Kelurahan	Dana Perimbangan	Meningkatkan Sumber Daya Manusia Yang Berkualitas Dan Berdaya Saing	Peningkatan kualitas Sumber Daya Manusia	Kabupaten Solok Selatan	120 Lembaga 1 Tahun 80 Orang 1 Tahun 1 Tahun 1 Kegiatan	184,804,750	Dinas Pendidikan Pemuda dan Olah Raga	

Penetapan Perubahan Rencana Kerja Pemerintah Daerah (RKPD) Kabupaten Solok Selatan Tahun 2022																						
Kode					Urusan/ Bidang Urusan/ Program/ Kegiatan/ Sub Kegiatan	Indikator Program/ Kegiatan/ Sub Kegiatan	Target Akhir Periode RPJMD	Realisasi Capaian RKPD Tahun 2020	Prakiraan Capaian Target RKPD Tahun 2021	Capaian Kinerja dan Kerangka Pendanaan								Kelompok Sasaran	Prakiraan Maju Rencana Tahun 2023		Perangkat Daerah Penanggung Jawab	
										Target 2022		Pagu Indikatif			Lokasi	Sumber Dana	Prioritas		Target	Pagu Indikatif		
										Semula	Menjadi	RKPD 2022	APBD 2022	RKPD 2022 Perubahan			Nasional					Daerah
1	01	02	2.03	16	Pengembangan Karir Pendidik dan Tenaga Kependidikan pada Satuan Pendidikan PAUD	Jumlah Pendidik dan Tenaga Kependidikan ditingkatkan Kompetensinya Jumlah Pendidik dievaluasi dan dilakukan Penilaian Kinerja Terlaksananya Pemantauan/Monitoring Proses Pembelajaran PAUD dan PNF				180 Orang 86 Orang 94 Orang	80 Orang 161 Orang 172 Lembaga	150,000,000	147,550,000	117,550,000	Semua Kab/Kota, Semua Kecamatan, Semua Kelurahan	Dana Perimbangan	Meningkatkan Sumber Daya Manusia Yang Berkualitas Dan Berdaya Saing	Peningkatan kualitas Sumber Daya Manusia	Kabupaten Solok Selatan	80 Orang 161 Orang 172 Lembaga	150,000,000	Dinas Pendidikan Pemuda dan Olah Raga
1	01	02	2.03	17	Pembinaan Kelembagaan dan Manajemen PAUD	Jumlah Kegiatan Kelembagaan PAUD dibina				160 Lembaga	4 Kegiatan	50,000,000	48,070,000	48,070,000	Semua Kab/Kota, Semua Kecamatan, Semua Kelurahan	Dana Perimbangan	Meningkatkan Sumber Daya Manusia Yang Berkualitas Dan Berdaya Saing	Peningkatan kualitas Sumber Daya Manusia	Kabupaten Solok Selatan	4 Kegiatan	50,000,000	Dinas Pendidikan Pemuda dan Olah Raga
1	01	02	2.04		Pengelolaan Pendidikan Nonformal/Kesetaraan	Angka Rata-rata Lama Sekolah	Tahun		Tahun	8.48 Tahun	8.55 Tahun	100,000,000	1,219,308,038	1,234,051,938				8.55 Tahun	100,000,000			
1	01	02	2.04	12	Penyelenggaraan Proses Belajar Nonformal/Kesetaraan	Jumlah Lembaga Nonformal/Kesetaraan disediakan BOP				15 Lembaga	12 Lembaga	100,000,000	1,219,308,038	1,234,051,938	Semua Kab/Kota, Semua Kecamatan, Semua Kelurahan	Dana Perimbangan	Meningkatkan Sumber Daya Manusia Yang Berkualitas Dan Berdaya Saing	Peningkatan kualitas Sumber Daya Manusia	Kabupaten Solok Selatan	12 Lembaga	100,000,000	Dinas Pendidikan Pemuda dan Olah Raga
2					URUSAN PEMERINTAHAN WAJIB YANG TIDAK BERKAITAN DENGAN PELAYANAN DASAR																	
2	19				URUSAN PEMERINTAHAN BIDANG KEPEMUDAAN DAN OLAHRAGA							6,278,851,810	6,462,825,996	5,689,308,656					6,278,851,810			
2	19	01			PROGRAM PENUNJANG URUSAN PEMERINTAHAN DAERAH KABUPATEN/KOTA	Cakupan Layanan Operasional Kantor	100 Persen		100 Persen		100 Persen	405,195,250	0	0					100 Persen	405,195,250		
2	19	01	2.05		Administrasi Kepegawaian Perangkat Daerah	Persentase Pemenuhan Kinerja Pelayanan Kepegawaian Perangkat Daerah Persentase SDM yang mendapatkan pelatihan	Persen Persen		Persen Persen	100 Persen	100 Persen	405,195,250	0	0					100 Persen 100 Persen	405,195,250		
2	19	01	2.05	02	Pengadaan Pakaian Dinas Beserta Atribut Kelengkapannya	Tersedianya Pengadaan Baju Devile (Kontingen) untuk Porprov				1 Kegiatan	1 Kegiatan	405,195,250	0	0	Semua Kab/Kota, Semua Kecamatan, Semua Kelurahan	Dana Perimbangan	Meningkatkan Sumber Daya Manusia Yang Berkualitas Dan Berdaya Saing	Peningkatan kualitas Sumber Daya Manusia	Kabupaten Solok Selatan	1 Kegiatan	405,195,250	Dinas Pendidikan Pemuda dan Olah Raga
2	19	02			PROGRAM PENGEMBANGAN KAPASITAS DAYA SAING KEPEMUDAAN	Jumlah wirausaha muda	1850 orang		1600 orang		1715 orang	1,055,000,000	1,039,278,700	778,008,800					1715 orang	1,055,000,000		

Penetapan Perubahan Rencana Kerja Pemerintah Daerah (RKPD) Kabupaten Solok Selatan Tahun 2022																						
Kode					Urusan/ Bidang Urusan/ Program/ Kegiatan/ Sub Kegiatan	Indikator Program/ Kegiatan/ Sub Kegiatan	Target Akhir Periode RPJMD	Realisasi Capaian RKPD Tahun 2020	Prakiraan Capaian Target RKPD Tahun 2021	Capaian Kinerja dan Kerangka Pendanaan								Kelompok Sasaran	Prakiraan Maju Rencana Tahun 2023		Perangkat Daerah Penanggung Jawab	
										Target 2022		Pagu Indikatif			Lokasi	Sumber Dana	Prioritas		Target	Pagu Indikatif		
										Semula	Menjadi	RKPD 2022	APBD 2022	RKPD 2022 Perubahan			Nasional					Daerah
2	19	02	2.01		Penyadaran, Pemberdayaan, dan Pengembangan Pemuda dan Kepemudaan Terhadap Pemuda Pelopor Kabupaten/Kota, Wirausaha Muda Pemula, dan Pemuda Kader Kabupaten/Kota	Persentase Peningkatan partisipasi Pemuda dalam peningkatan Ekonomi	Persen		Persen		50 Persen	1,055,000,000	1,039,278,700	778,008,800						50 Persen	1,055,000,000	
2	19	02	2.01	02	Koordinasi, Sinkronisasi dan Penyelenggaraan Peningkatan Kapasitas Daya Saing Wira Usaha Pemula	Jumlah Pemuda mengikuti Pelatihan Peningkatan Kapasitas Daya Saing				47 Orang	188 Orang	300,000,000	288,324,000	288,324,000	Semua Kab/Kota, Semua Kecamatan, Semua Kelurahan	Dana Perimbangan	Meningkatkan Sumber Daya Manusia Yang Berkualitas Dan Berdaya Saing	Peningkatan kualitas Sumber Daya Manusia	Kabupaten Solok Selatan	188 Orang	300,000,000	Dinas Pendidikan Pemuda dan Olah Raga
2	19	02	2.01	07	Pemberian Penghargaan Pemuda dan Organisasi Pemuda yang Berjasa dan/atau Berprestasi	Tersedianya Pemberian Penghargaan bagi Insan Olahraga yang Berprestasi				100 Orang	0 Orang	355,000,000	353,954,900	0	Semua Kab/Kota, Semua Kecamatan, Semua Kelurahan	Dana Perimbangan	Meningkatkan Sumber Daya Manusia Yang Berkualitas Dan Berdaya Saing	Peningkatan kualitas Sumber Daya Manusia	Kabupaten Solok Selatan	0 Orang	355,000,000	Dinas Pendidikan Pemuda dan Olah Raga
2	19	02	2.01	09	Penyelenggaraan Seleksi dan Pelatihan Pasukan Pengibar Bendera	Jumlah Paskibra yang dilatih				67 Unit	67 Unit	400,000,000	396,999,800	489,684,800		Dana Perimbangan	Meningkatkan Sumber Daya Manusia Yang Berkualitas Dan Berdaya Saing	Peningkatan kualitas Sumber Daya Manusia	Kabupaten Solok Selatan	67 Unit	400,000,000	Dinas Pendidikan Pemuda dan Olah Raga
2	19	03			PROGRAM PENGEMBANGAN KAPASITAS DAYA SAING KEOLAHRAGAAN	jumlah atlet berprestasi	138 orang		n.a orang		16 orang	4,518,656,560	5,174,007,496	4,589,818,056						16 orang	4,518,656,560	
2	19	03	2.01		Pembinaan dan Pengembangan Olahraga Pendidikan pada Jenjang Pendidikan yang menjadi Kewenangan Daerah Kabupaten/Kota	Berfungsinya Sarana dan Prasarana Gedung Olah Raga Jumlah Sarana, Prasarana Olahraga tersedia Operasional dan Pemeliharaan. Persentase Sekolah dibina dalam pengembangan Olahraga pada Jenjang Pendidikan SD dan SMP Terlaksananya Kompetisi Olahraga Prestasi tingkat Kabupaten	GOR GOR Persen Event		GOR GOR Persen Event	1 GOR 2 Event	1 GOR 1 GOR 8.19 Persen 2 Event	2,200,000,000	2,446,763,576	2,262,625,736						1 GOR 1 GOR 8.19 Persen 2 Event	2,200,000,000	

Penetapan Perubahan Rencana Kerja Pemerintah Daerah (RKPD)
Kabupaten Solok Selatan
Tahun 2022

Kode					Urusan/ Bidang Urusan/ Program/ Kegiatan/ Sub Kegiatan	Indikator Program/ Kegiatan/ Sub Kegiatan	Target Akhir Periode RPJMD	Realisasi Capaian RKPD Tahun 2020	Prakiraan Capaian Target RKPD Tahun 2021	Capaian Kinerja dan Kerangka Pendanaan								Kelompok Sasaran	Prakiraan Maju Rencana Tahun 2023		Perangkat Daerah Penanggung Jawab	
										Target 2022		Pagu Indikatif			Lokasi	Sumber Dana	Prioritas		Target	Pagu Indikatif		
										Semula	Menjadi	RKPD 2022	APBD 2022	RKPD 2022 Perubahan			Nasional					Daerah
2	19	03	2.01	03	Koordinasi, Sinkronisasi dan Pelaksanaan Penyediaan Sarana dan Prasarana Olahraga Kabupaten/Kota	Terlaksananya Pembangunan Sarana Prasarana Olahraga Terlaksananya Pemeliharaan secara Berkala GOR Rimbo Tengah				1 Gor 1 Tahun	1 Gor 1 Tahun	2,200,000,000	2,446,763,576	2,262,625,736	Semua Kab/Kota, Semua Kecamatan, Semua Kelurahan	Dana Perimbangan	Meningkatkan Sumber Daya Manusia Yang Berkualitas Dan Berdaya Saing	Peningkatan kualitas Sumber Daya Manusia	Kabupaten Solok Selatan	1 Gor 1 Tahun	2,200,000,000	Dinas Pendidikan Pemuda dan Olah Raga
2	19	03	2.02		Penyelenggaraan Kejuaraan Olahraga Tingkat Daerah Kabupaten/Kota	Jumlah Event tingkat Kabupaten, Provinsi dan Nasional yang dilaksanakan/diikuti Terlaksananya Kompetisi Olahraga Prestasi tingkat Kabupaten	Event Event		Event Event	2 Event	5 Event 2 Event	925,000,000	1,542,327,760	1,179,397,160						5 Event 2 Event	925,000,000	
2	19	03	2.02	01	Penyelenggaraan Kejuaraan Olahraga Multi Event dan Single Event Tingkat Kabupaten/Kota	Terlaksananya Kegiatan O2SN SD dan SMP, GSI tingkat SMP dan Terlaksananya keikutsertaan Kabupaten di Tingkat Provinsi Terlaksananya Pembinaan Olahraga yang Berkembang Dimasyarakat bola kaki Bupati Cup Terlaksananya Pembinaan Olahraga yang Berkembang Dimasyarakat bola voli Bupati Cup Terlaksananya pengembangan olahraga lanjut usia dan penyandang cacat				3 Kegiatan 1 Kegiatan 1 Kegiatan 6 Cabor	3 Kali 1 Kali 1 Kali 6 Cabor	405,000,000	793,945,200	431,014,700	Semua Kab/Kota, Semua Kecamatan, Semua Kelurahan	Dana Perimbangan	Meningkatkan Sumber Daya Manusia Yang Berkualitas Dan Berdaya Saing	Peningkatan kualitas Sumber Daya Manusia	Kabupaten Solok Selatan	3 Kali 1 Kali 1 Kali 6 Cabor	405,000,000	Dinas Pendidikan Pemuda dan Olah Raga
2	19	03	2.02	02	Penyelenggaraan Kejuaraan dan Pekan Olahraga Tingkat Kabupaten/Kota	Meningkatnya Budaya Olahraga Kesehatan Jasmani dan Rohani Masyarakat (Car free day) Terlaksananya Identifikasi Bakat dan Potensi Pelajar dalam Olahraga (POPPA) Terlaksananya Pekan Olahraga Beladiri Daerah (PORDIDA) Terlaksananya Pekan Olahraga Perlombaan Daerah (PEPOLDA) Terlaksananya Pekan Olahraga Permainan Daerah (PORPERDA)				6 Cabor 6 Cabor 1 Kegiatan 1 Kegiatan 1 Kegiatan	6 Cabor 6 Cabor 1 Kali 1 Kali 1 Kali	520,000,000	748,382,560	748,382,460	Semua Kab/Kota, Semua Kecamatan, Semua Kelurahan	Dana Perimbangan	Meningkatkan Sumber Daya Manusia Yang Berkualitas Dan Berdaya Saing	Peningkatan kualitas Sumber Daya Manusia	Kabupaten Solok Selatan	6 Cabor 6 Cabor 1 Kali 1 Kali 1 Kali	520,000,000	Dinas Pendidikan Pemuda dan Olah Raga

Penetapan Perubahan Rencana Kerja Pemerintah Daerah (RKPD) Kabupaten Solok Selatan Tahun 2022																						
Kode					Urusan/ Bidang Urusan/ Program/ Kegiatan/ Sub Kegiatan	Indikator Program/ Kegiatan/ Sub Kegiatan	Target Akhir Periode RPJMD	Realisasi Capaian RKPD Tahun 2020	Prakiraan Capaian Target RKPD Tahun 2021	Capaian Kinerja dan Kerangka Pendanaan							Kelompok Sasaran	Prakiraan Maju Rencana Tahun 2023		Perangkat Daerah Penanggung Jawab		
										Target 2022		Pagu Indikatif			Lokasi	Sumber Dana		Prioritas			Target	Pagu Indikatif
										Semula	Menjadi	RKPD 2022	APBD 2022	RKPD 2022 Perubahan				Nasional	Daerah			
2	19	03	2.03		Pembinaan dan Pengembangan Olahraga Prestasi Tingkat Daerah Provinsi	Persentase Cabang Olahraga Prestasi dibina Terlaksananya kegiatan kompetisi olahraga	Persen kegiatan		Persen kegiatan	9 kegiatan	100 Persen 9 kegiatan	210,000,000	203,559,900	144,669,800						100 Persen 9 kegiatan	210,000,000	
2	19	03	2.03	02	Pemusatan Latihan Daerah, Ilmu Pengetahuan dan Teknologi Keolahragaan (Sport Science)	Pemusatan Latihan Daerah, Ilmu Pengetahuan dan Teknologi Keolahragaan (Sport Science) Penyelenggaraan Pelatihan Guru-guru PJOK SD dan SMP dalam Menyusun Program Pembelajaran disekolah Penyelenggaraan Pelatihan Kompetensi Pelatih pada Cabang Olahraga				1 Kegiatan 70 Orang 34 Cabor	1 Kegiatan 70 Orang 34 Cabor	210,000,000	203,559,900	144,669,800	Semua Kab/Kota, Semua Kecamatan, Semua Kelurahan	Dana Perimbangan	Meningkatkan Sumber Daya Manusia Yang Berkualitas Dan Berdaya Saing	Peningkatan kualitas Sumber Daya Manusia	Kabupaten Solok Selatan	1 Kegiatan 70 Orang 34 Cabor	210,000,000	Dinas Pendidikan Pemuda dan Olah Raga
2	19	03	2.04		Pembinaan dan Pengembangan Organisasi Olahraga	Persentase Cabang Olahraga dibina	Persen		Persen		100 Persen	763,656,560	563,656,560	563,656,560						100 Persen	763,656,560	
2	19	03	2.04	02	Pengembangan Organisasi Keolahragaan	Tersedianya Operasional Organisasi Olahraga				1 Organisasi	1 Organisasi	763,656,560	563,656,560	563,656,560	Semua Kab/Kota, Semua Kecamatan, Semua Kelurahan	Dana Perimbangan		Peningkatan kualitas Sumber Daya Manusia	Kabupaten Solok Selatan	1 Organisasi	763,656,560	Dinas Pendidikan Pemuda dan Olah Raga
2	19	03	2.05		Pembinaan dan Pengembangan Olahraga Rekreasi	Terlaksananya olahraga rekreasi	Kegiatan		Kegiatan	2 Kegiatan	2 Kegiatan	420,000,000	417,699,700	439,468,800						2 Kegiatan	420,000,000	
2	19	03	2.05	01	Penyelenggaraan, Pengembangan dan Pemasalan Festival dan Olahraga Rekreasi	Penyelenggaraan Lomba Olahraga Rekreasi antar Kecamatan Penyelenggaraan Sekolah-sekolah yang menjadi Sentreal Pembinaan Olahraga (Pilotting) Kelas Olahraga pada tingkat Kecamatan Penyelenggaraan Lomba Olahraga Hari Besar Nasional				2 Cabor 14 Sekolah 5 Hari Besar	2 Cabor 14 Sekolah 5 Hari Besar	420,000,000	417,699,700	439,468,800	Semua Kab/Kota, Semua Kecamatan, Semua Kelurahan	Dana Perimbangan	Meningkatkan Sumber Daya Manusia Yang Berkualitas Dan Berdaya Saing	Peningkatan kualitas Sumber Daya Manusia	Kabupaten Solok Selatan	2 Cabor 14 Sekolah 5 Hari Besar	420,000,000	Dinas Pendidikan Pemuda dan Olah Raga
2	19	04			PROGRAM PENGEMBANGAN KAPASITAS KEPRAMUKAAN	Persentase Gugus Depan yang aktif	100 Persen		100 Persen		100 Persen	300,000,000	249,539,800	321,481,800						100 Persen	300,000,000	

Penetapan Perubahan Rencana Kerja Pemerintah Daerah (RKPD)
Kabupaten Solok Selatan
Tahun 2022

Kode					Urusan/ Bidang Urusan/ Program/ Kegiatan/ Sub Kegiatan	Indikator Program/ Kegiatan/ Sub Kegiatan	Target Akhir Periode RPJMD	Realisasi Capaian RKPD Tahun 2020	Prakiraan Capaian Target RKPD Tahun 2021	Capaian Kinerja dan Kerangka Pendanaan								Kelompok Sasaran	Prakiraan Maju Rencana Tahun 2023		Perangkat Daerah Penanggung Jawab		
										Target 2022		Pagu Indikatif			Lokasi	Sumber Dana	Prioritas						
										Semula	Menjadi	RKPD 2022	APBD 2022	RKPD 2022 Perubahan			Nasional		Daerah	Target		Pagu Indikatif	
2	19	04	2.01		Pembinaan dan Pengembangan Organisasi Kepramukaan	Peningkatan SDM Kepramukaan Persentase Organisasi Pramuka yang dibina	Orang Persen		Orang Persen	60 Orang	60 Orang 100 Persen	300,000,000	249,539,800	321,481,800						60 Orang 100 Persen		300,000,000	
2	19	04	2.01	03	Pengembangan Kapasitas SDM Kepramukaan Tingkat Daerah	Jumlah Pembina Pramuka yang mengikuti peningkatan Kompetensi Pramuka Mahir Dasar				30 Orang	40 Orang	50,000,000	49,539,800	121,481,800	Semua Kab/Kota, Semua Kecamatan, Semua Kelurahan	Dana Perimbangan	Meningkatkan Sumber Daya Manusia Yang Berkualitas Dan Berdaya Saing	Peningkatan kualitas Sumber Daya Manusia	Kabupaten Solok Selatan	40 Orang	50,000,000	Dinas Pendidikan Pemuda dan Olah Raga	
2	19	04	2.01	05	Penyelenggaraan Kegiatan Kepramukaan Tingkat Daerah	Jumlah Kwaran dibina Kwarcab				1 Tahun	7 Kwaran	250,000,000	200,000,000	200,000,000	Semua Kab/Kota, Semua Kecamatan, Semua Kelurahan	Dana Perimbangan	Meningkatkan Sumber Daya Manusia Yang Berkualitas Dan Berdaya Saing	Peningkatan kualitas Sumber Daya Manusia	Kabupaten Solok Selatan	7 Kwaran	250,000,000	Dinas Pendidikan Pemuda dan Olah Raga	
1					URUSAN PEMERINTAHAN WAJIB YANG BERKAITAN DENGAN PELAYANAN DASAR																		
1	01				URUSAN PEMERINTAHAN BIDANG PENDIDIKAN							0	3,075,287,520	3,150,766,120						0			
1	01	02			PROGRAM PENGELOLAAN PENDIDIKAN	Angka Melanjutkan SD/MI ke SMP/MTs	100 Persen	96,71 Persen		98,25 Persen		0	3,075,287,520	3,150,766,120						98,25 Persen	0		
				Angka Melanjutkan SMP/MTs ke SMA/MA		100 Persen	99,11 Persen		99,75 Persen		99,75 Persen												
				APK PAUD		75 Persen	55,88 Persen		59,68 Persen		59,68 Persen												
				APK SD/MI		110 Persen	115,50 Persen		100 Persen		100 Persen												
				APK SMP / MTs		100 Persen	90,33 Persen		100 Persen		100 Persen												
				APM SD/ MI		100 Persen	99,20 Persen		99,50 Persen		99,50 Persen												
				APM SMP/MTs		85 Persen	76,90 Persen		77,25 Persen		77,25 Persen												
1	01	02	2.01		Pengelolaan Pendidikan Sekolah Dasar	Persentase Warga Usia 7 - 12 Tahun yang Berpartisipasi dalam Pendidikan Dasar	Persen		Persen	59.68 Persen	0	3,075,287,520	3,150,766,120						59.68 Persen	0			
1	01	02	2.01	06	Pembangunan Sarana, Prasarana dan Utilitas Sekolah	null				0 null	0	0	0	0	Kab. Solok Selatan, Semua Kecamatan, Semua Kelurahan	Dana Perimbangan	Meningkatkan Sumber Daya Manusia Yang Berkualitas Dan Berdaya Saing	Peningkatan kualitas Sumber Daya Manusia	Tenaga Pendidik dan Peserta Didik	0 null	0	Dinas Pendidikan Pemuda dan Olah Raga	
1	01	02	2.01	23	Penyelenggaraan Proses Belajar dan Ujian bagi Peserta Didik	Jumlah Kantor Koordinator Wilayah disediakan Biaya Operasional Jumlah Sekolah disediakan Bantuan Operasional Sekolah (BOS)				1 Kantor 21 Sekolah	0	3,075,287,520	3,150,766,120	Kab. Solok Selatan, Semua Kecamatan, Semua Kelurahan	Dana Perimbangan	Meningkatkan Sumber Daya Manusia Yang Berkualitas Dan Berdaya Saing	Peningkatan kualitas Sumber Daya Manusia	Tenaga Pendidik dan Peserta Didik	1 Kantor 21 Sekolah	0	Dinas Pendidikan Pemuda dan Olah Raga		
1					URUSAN PEMERINTAHAN WAJIB YANG BERKAITAN DENGAN PELAYANAN DASAR																		
1	01				URUSAN PEMERINTAHAN BIDANG PENDIDIKAN							0	2,776,061,360	2,854,419,960						0			

Penetapan Perubahan Rencana Kerja Pemerintah Daerah (RKPD)
Kabupaten Solok Selatan
Tahun 2022

Kode					Urusan/ Bidang Urusan/ Program/ Kegiatan/ Sub Kegiatan	Indikator Program/ Kegiatan/ Sub Kegiatan	Target Akhir Periode RPJMD	Realisasi Capaian RKPD Tahun 2020	Prakiraan Capaian Target RKPD Tahun 2021	Capaian Kinerja dan Kerangka Pendanaan								Kelompok Sasaran	Prakiraan Maju Rencana Tahun 2023		Perangkat Daerah Penanggung Jawab		
										Target 2022		Pagu Indikatif			Lokasi	Sumber Dana	Prioritas		Target	Pagu Indikatif			
										Semula	Menjadi	RKPD 2022	APBD 2022	RKPD 2022 Perubahan			Nasional					Daerah	
1	01	02			PROGRAM PENGELOLAAN PENDIDIKAN	Angka Melanjutkan SD/MI ke SMP/MTs	100 Persen		96,71 Persen		98,25 Persen							98,25 Persen					
						Angka Melanjutkan SMP/MTs ke SMA/MA	100 Persen		99,11 Persen		99,75 Persen							99,75 Persen					
						APK PAUD	75 Persen		55,88 Persen		59,68 Persen							59,68 Persen					
						APK SD/MI	110 Persen		115,50 Persen	0	2,776,061,360	2,854,419,960						100 Persen	0				
						APK SMP / MTs	100 Persen		90,33 Persen		100 Persen							100 Persen					
						APM SD/ MI	100 Persen		99,20 Persen		99,50 Persen							99,50 Persen					
						APM SMP/MTs	85 Persen		76,90 Persen		77,25 Persen							77,25 Persen					
1	01	02	2.01		Pengelolaan Pendidikan Sekolah Dasar	Persentase Warga Usia 7 - 12 Tahun yang Berpartisipasi dalam Pendidikan Dasar	Persen		Persen		59.68 Persen	0	2,776,061,360	2,854,419,960				59.68 Persen	0				
1	01	02	2.01	06	Pembangunan Sarana, Prasarana dan Utilitas Sekolah							0		0	0	Kab. Solok Selatan, Semua Kecamatan, Semua Kelurahan	Dana Transfer Umum- Dana Alokasi Umum		Peningkatan kualitas Sumber Daya Manusia	Peserta Didik serta Tenaga Pendidik dan Kependidikan		0	Dinas Pendidikan Pemuda dan Olah Raga
1	01	02	2.01	23	Penyelenggaraan Proses Belajar dan Ujian bagi Peserta Didik	Jumlah Kantor Koordinator Wilayah disediakan Biaya Operasional Jumlah Sekolah disediakan Bantuan Operasional Sekolah (BOS)					1 Kantor 22 Sekolah	0	2,776,061,360	2,854,419,960	Kab. Solok Selatan, Semua Kecamatan, Semua Kelurahan	Dana Perimbangan		Peningkatan kualitas Sumber Daya Manusia	Peserta Didik serta Tenaga Pendidik dan Kependidikan	1 Kantor 22 Sekolah	0	Dinas Pendidikan Pemuda dan Olah Raga	
1					URUSAN PEMERINTAHAN WAJIB YANG BERKAITAN DENGAN PELAYANAN DASAR																		
1	01				URUSAN PEMERINTAHAN BIDANG PENDIDIKAN							0	1,626,098,200	1,687,176,800						0			
1	01	02			PROGRAM PENGELOLAAN PENDIDIKAN	Angka Melanjutkan SD/MI ke SMP/MTs	100 Persen		96,71 Persen		98,25 Persen					0	1,626,098,200	1,687,176,800		98,25 Persen	0		
						Angka Melanjutkan SMP/MTs ke SMA/MA	100 Persen		99,11 Persen		99,75 Persen									99,75 Persen			
						APK PAUD	75 Persen		55,88 Persen		59,68 Persen									59,68 Persen			
						APK SD/MI	110 Persen		115,50 Persen		100 Persen									100 Persen			
						APK SMP / MTs	100 Persen		90,33 Persen		100 Persen									100 Persen			
						APM SD/ MI	100 Persen		99,20 Persen		99,50 Persen									99,50 Persen			
						APM SMP/MTs	85 Persen		76,90 Persen		77,25 Persen									77,25 Persen			
1	01	02	2.01		Pengelolaan Pendidikan Sekolah Dasar	Persentase Warga Usia 7 - 12 Tahun yang Berpartisipasi dalam Pendidikan Dasar	Persen		Persen		59.68 Persen	0	1,626,098,200	1,687,176,800						59.68 Persen	0		
1	01	02	2.01	06	Pembangunan Sarana, Prasarana dan Utilitas Sekolah							0		0	0	Kab. Solok Selatan, Semua Kecamatan, Semua Kelurahan	Dana Transfer Umum- Dana Alokasi Umum	Meningkatkan Sumber Daya Manusia Yang Berkualitas Dan Berdaya Saing	Peningkatan kualitas Sumber Daya Manusia	Peserta Didik serta Tenaga Pendidik dan Kependidikan		0	Dinas Pendidikan Pemuda dan Olah Raga

Penetapan Perubahan Rencana Kerja Pemerintah Daerah (RKPD)
Kabupaten Solok Selatan
Tahun 2022

Kode					Urusan/ Bidang Urusan/ Program/ Kegiatan/ Sub Kegiatan	Indikator Program/ Kegiatan/ Sub Kegiatan	Target Akhir Periode RPJMD	Realisasi Capaian RKPD Tahun 2020	Prakiraan Capaian Target RKPD Tahun 2021	Capaian Kinerja dan Kerangka Pendanaan							Kelompok Sasaran	Prakiraan Maju Rencana Tahun 2023		Perangkat Daerah Penanggung Jawab		
										Target 2022		Pagu Indikatif			Lokasi	Sumber Dana		Prioritas				
										Semula	Menjadi	RKPD 2022	APBD 2022	RKPD 2022 Perubahan				Nasional	Daerah		Target	Pagu Indikatif
1	01	02	2.01	23	Penyelenggaraan Proses Belajar dan Ujian bagi Peserta Didik	Jumlah Kantor Koordinator Wilayah disediakan Biaya Operasional Jumlah Sekolah disediakan Bantuan Operasional Sekolah (BOS)					1 Kantor 16 Sekolah	0	1,626,098,200	1,687,176,800	Kab. Solok Selatan, Semua Kecamatan, Semua Kelurahan	Dana Perimbangan, Dana Transfer Umum-Dana Alokasi Umum	Meningkatkan Sumber Daya Manusia Yang Berkualitas Dan Berdaya Saing	Peningkatan kualitas Sumber Daya Manusia	Peserta Didik serta Tenaga Pendidik dan Kependidik an	1 Kantor 16 Sekolah	0	Dinas Pendidikan Pemuda dan Olah Raga
1					URUSAN PEMERINTAHAN WAJIB YANG BERKAITAN DENGAN PELAYANAN DASAR																	
1	01				URUSAN PEMERINTAHAN BIDANG PENDIDIKAN							0	4,835,108,000	4,954,385,200						0		
1	01	02			PROGRAM PENGELOLAAN PENDIDIKAN	Angka Melanjutkan SD/MI ke SMP/MTs	100 Persen		96,71 Persen		98,25 Persen									98,25 Persen		0
				Angka Melanjutkan SMP/MTs ke SMA/MA		100 Persen		99,11 Persen		99,75 Persen				99,75 Persen								
				75 Persen			55,88 Persen		59,68 Persen				59,68 Persen									
				APK PAUD		110 Persen		115,50 Persen		100 Persen	0	4,835,108,000	4,954,385,200	100 Persen								
				APK SD/MI		100 Persen		90,33 Persen		100 Persen				100 Persen								
				APK SMP / MTs		100 Persen		99,20 Persen		99,50 Persen				99,50 Persen								
				APM SD/ MI		85 Persen		76,90 Persen		77,25 Persen				77,25 Persen								
				APM SMP/MTs																		
1	01	02	2.01		Pengelolaan Pendidikan Sekolah Dasar	Persentase Warga Usia 7 - 12 Tahun yang Berpartisipasi dalam Pendidikan Dasar	Persen		Persen		59.68 Persen	0	4,835,108,000	4,954,385,200						59.68 Persen	0	
1	01	02	2.01	06	Pembangunan Sarana, Prasarana dan Utilitas Sekolah							0	0	0	Kab. Solok Selatan, Semua Kecamatan, Semua Kelurahan	Dana Transfer Umum-Dana Alokasi Umum	Meningkatkan Sumber Daya Manusia Yang Berkualitas Dan Berdaya Saing	Peningkatan kualitas Sumber Daya Manusia	Peserta Didik serta Tenaga Pendidik dan Kependidik an	0	Dinas Pendidikan Pemuda dan Olah Raga	
1	01	02	2.01	23	Penyelenggaraan Proses Belajar dan Ujian bagi Peserta Didik	Jumlah Kantor Koordinator Wilayah disediakan Biaya Operasional Jumlah Sekolah disediakan Bantuan Operasional Sekolah (BOS)					2 Kantor 31 Sekolah	0	4,835,108,000	4,954,385,200	Kab. Solok Selatan, Semua Kecamatan, Semua Kelurahan	Dana Perimbangan, Dana Transfer Umum-Dana Alokasi Umum	Meningkatkan Sumber Daya Manusia Yang Berkualitas Dan Berdaya Saing	Peningkatan kualitas Sumber Daya Manusia	Peserta Didik serta Tenaga Pendidik dan Kependidik an	2 Kantor 31 Sekolah	0	Dinas Pendidikan Pemuda dan Olah Raga
1					URUSAN PEMERINTAHAN WAJIB YANG BERKAITAN DENGAN PELAYANAN DASAR																	
1	01				URUSAN PEMERINTAHAN BIDANG PENDIDIKAN							0	1,553,410,360	1,594,328,960						0		
1	01	02			PROGRAM PENGELOLAAN PENDIDIKAN	Angka Melanjutkan SD/MI ke SMP/MTs	100 Persen		96,71 Persen		98,25 Persen									98,25 Persen		0
				Angka Melanjutkan SMP/MTs ke SMA/MA		100 Persen		99,11 Persen		99,75 Persen				99,75 Persen								
				75 Persen			55,88 Persen		59,68 Persen				59,68 Persen									
				APK PAUD		110 Persen		115,50 Persen		100 Persen	0	1,553,410,360	1,594,328,960	100 Persen								
				APK SD/MI		100 Persen		90,33 Persen		100 Persen				100 Persen								
				APK SMP / MTs		100 Persen		99,20 Persen		99,50 Persen				99,50 Persen								
				APM SD/ MI		85 Persen		76,90 Persen		77,25 Persen				77,25 Persen								
				APM SMP/MTs																		

Penetapan Perubahan Rencana Kerja Pemerintah Daerah (RKPD)
Kabupaten Solok Selatan
Tahun 2022

Kode					Urusan/ Bidang Urusan/ Program/ Kegiatan/ Sub Kegiatan	Indikator Program/ Kegiatan/ Sub Kegiatan	Target Akhir Periode RPJMD	Realisasi Capaian RKPD Tahun 2020	Prakiraan Capaian Target RKPD Tahun 2021	Capaian Kinerja dan Kerangka Pendanaan								Kelompok Sasaran	Prakiraan Maju Rencana Tahun 2023		Perangkat Daerah Penanggung Jawab			
										Target 2022		Pagu Indikatif			Lokasi	Sumber Dana	Prioritas		Target	Pagu Indikatif				
										Semula	Menjadi	RKPD 2022	APBD 2022	RKPD 2022 Perubahan			Nasional					Daerah		
1	01	02	2.01		Pengelolaan Pendidikan Sekolah Dasar	Persentase Warga Usia 7 - 12 Tahun yang Berpartisipasi dalam Pendidikan Dasar	Persen		Persen		59.68 Persen	0	1,553,410,360	1,594,328,960						59.68 Persen	0			
1	01	02	2.01	06	Pembangunan Sarana, Prasarana dan Utilitas Sekolah							0	0	0	Kab. Solok Selatan, Semua Kecamatan, Semua Kelurahan	Dana Transfer Umum-Dana Alokasi Umum	Meningkatkan Sumber Daya Manusia Yang Berkualitas Dan Berdaya Saing	Peningkatan kualitas Sumber Daya Manusia	Peserta Didik serta Tenaga Pendidik dan Kependidikan		0	Dinas Pendidikan Pemuda dan Olah Raga		
1	01	02	2.01	23	Penyelenggaraan Proses Belajar dan Ujian bagi Peserta Didik	Jumlah Kantor Koordinator Wilayah disediakan Biaya Operasional Jumlah Sekolah disediakan Bantuan Operasional Sekolah (BOS)					1 Kantor 9 Sekolah	0	1,553,410,360	1,594,328,960	Kab. Solok Selatan, Semua Kecamatan, Semua Kelurahan	Dana Perimbangan Dana Transfer Umum-Dana Alokasi Umum	Meningkatkan Sumber Daya Manusia Yang Berkualitas Dan Berdaya Saing	Peningkatan kualitas Sumber Daya Manusia	Peserta Didik serta Tenaga Pendidik dan Kependidikan	1 Kantor 9 Sekolah	0	Dinas Pendidikan Pemuda dan Olah Raga		
1					URUSAN PEMERINTAHAN WAJIB YANG BERKAITAN DENGAN PELAYANAN DASAR																			
1	01				URUSAN PEMERINTAHAN BIDANG PENDIDIKAN							0	1,390,442,560	1,440,001,160						0				
1	01	02			PROGRAM PENGELOLAAN PENDIDIKAN	Angka Melanjutkan SD/MI ke SMP/MTs	100 Persen	96,71 Persen			98,25 Persen				0					98,25 Persen		0		
						Angka Melanjutkan SMP/MTs ke SMA/MA	100 Persen	99,11 Persen			99,75 Persen									99,75 Persen				
						APK PAUD	75 Persen	55,88 Persen			59,68 Persen									59,68 Persen				
						APK SD/MI	110 Persen	115,50 Persen			100 Persen									100 Persen				
						APK SMP / MTs	100 Persen	90,33 Persen			100 Persen									100 Persen				
						APM SD/ MI	100 Persen	99,20 Persen			99,50 Persen									99,50 Persen				
						APM SMP/MTs	85 Persen	76,90 Persen			77,25 Persen									77,25 Persen				
1	01	02	2.01		Pengelolaan Pendidikan Sekolah Dasar	Persentase Warga Usia 7 - 12 Tahun yang Berpartisipasi dalam Pendidikan Dasar	Persen		Persen		59.68 Persen	0	1,390,442,560	1,440,001,160						59.68 Persen	0			
1	01	02	2.01	06	Pembangunan Sarana, Prasarana dan Utilitas Sekolah							0	0	0	Kab. Solok Selatan, Semua Kecamatan, Semua Kelurahan	Dana Transfer Umum-Dana Alokasi Umum	Meningkatkan Sumber Daya Manusia Yang Berkualitas Dan Berdaya Saing	Peningkatan kualitas Sumber Daya Manusia	Peserta Didik serta Tenaga Pendidik dan Kependidikan		0	Dinas Pendidikan Pemuda dan Olah Raga		
1	01	02	2.01	23	Penyelenggaraan Proses Belajar dan Ujian bagi Peserta Didik	Jumlah Kantor Koordinator Wilayah disediakan Biaya Operasional Jumlah Sekolah disediakan Bantuan Operasional Sekolah (BOS)					1 Kantor 12 Sekolah	0	1,390,442,560	1,440,001,160	Kab. Solok Selatan, Semua Kecamatan, Semua Kelurahan	Dana Perimbangan Dana Transfer Umum-Dana Alokasi Umum	Meningkatkan Sumber Daya Manusia Yang Berkualitas Dan Berdaya Saing	Peningkatan kualitas Sumber Daya Manusia	Peserta Didik serta Tenaga Pendidik dan Kependidikan	1 Kantor 12 Sekolah	0	Dinas Pendidikan Pemuda dan Olah Raga		
1					URUSAN PEMERINTAHAN WAJIB YANG BERKAITAN DENGAN PELAYANAN DASAR																			
1	01				URUSAN PEMERINTAHAN BIDANG PENDIDIKAN							0	2,304,398,800	2,376,997,400						0				

Penetapan Perubahan Rencana Kerja Pemerintah Daerah (RKPD)
Kabupaten Solok Selatan
Tahun 2022

Kode					Urusan/ Bidang Urusan/ Program/ Kegiatan/ Sub Kegiatan	Indikator Program/ Kegiatan/ Sub Kegiatan	Target Akhir Periode RPJMD	Realisasi Capaian RKPD Tahun 2020	Prakiraan Capaian Target RKPD Tahun 2021	Capaian Kinerja dan Kerangka Pendanaan								Kelompok Sasaran	Prakiraan Maju Rencana Tahun 2023		Perangkat Daerah Penanggung Jawab	
										Target 2022		Pagu Indikatif			Lokasi	Sumber Dana	Prioritas		Target	Pagu Indikatif		
										Semula	Menjadi	RKPD 2022	APBD 2022	RKPD 2022 Perubahan			Nasional					Daerah
1	01	02			PROGRAM PENGELOLAAN PENDIDIKAN	Angka Melanjutkan SD/MI ke SMP/MTs	100 Persen		96,71 Persen		98,25 Persen							98,25 Persen				
						Angka Melanjutkan SMP/MTs ke SMA/MA	100 Persen		99,11 Persen		99,75 Persen							99,75 Persen				
						APK PAUD	75 Persen		55,88 Persen		59,68 Persen							59,68 Persen				
						APK SD/MI	110 Persen		115,50 Persen	0	2,304,398,800	2,376,997,400						100 Persen	0			
						APK SMP / MTs	100 Persen		90,33 Persen		100 Persen							100 Persen				
						APM SD/ MI	100 Persen		99,20 Persen		99,50 Persen							99,50 Persen				
						APM SMP/MTs	85 Persen		76,90 Persen		77,25 Persen							77,25 Persen				
1	01	02	2.01		Pengelolaan Pendidikan Sekolah Dasar	Persentase Warga Usia 7 - 12 Tahun yang Berpartisipasi dalam Pendidikan Dasar	Persen		Persen		59.68 Persen	0	2,304,398,800	2,376,997,400				59.68 Persen	0			
1	01	02	2.01	06	Pembangunan Sarana, Prasarana dan Utilitas Sekolah							0		0	Kab. Solok Selatan, Semua Kecamatan, Semua Kelurahan	Dana Transfer Umum- Dana Alokasi Umum		Peningkatan kualitas Sumber Daya Manusia	Peserta Didik serta Tenaga Pendidik dan Kependidik an		0	Dinas Pendidikan Pemuda dan Olah Raga
1	01	02	2.01	23	Penyelenggaraan Proses Belajar dan Ujian bagi Peserta Didik	Jumlah Kantor Koordinator Wilayah disediakan Biaya Operasional Jumlah Sekolah disediakan Bantuan Operasional Sekolah (BOS)				1 Kantor 20 Sekolah		0	2,304,398,800	2,376,997,400	Kab. Solok Selatan, Semua Kecamatan, Semua Kelurahan	Dana Perimbangan Dana Transfer Umum-Dana Alokasi Umum		Peningkatan kualitas Sumber Daya Manusia	Peserta Didik serta Tenaga Pendidik dan Kependidik an	1 Kantor 20 Sekolah	0	Dinas Pendidikan Pemuda dan Olah Raga
1					URUSAN PEMERINTAHAN WAJIB YANG BERKAITAN DENGAN PELAYANAN DASAR																	
1	01				URUSAN PEMERINTAHAN BIDANG PENDIDIKAN							0	631,975,558	635,815,558					0			
1	01	02			PROGRAM PENGELOLAAN PENDIDIKAN							0	631,975,558	635,815,558						0		
1	01	02	2.02		Pengelolaan Pendidikan Sekolah Menengah Pertama							0	631,975,558	635,815,558						0		
1	01	02	2.02	36	Penyelenggaraan Proses Belajar dan Ujian bagi Peserta Didik	Sekolah disediakan Bantuan Operasional Sekolah (BOS)				1 Sekolah		0	631,975,558	635,815,558	Kab. Solok Selatan, Semua Kecamatan, Semua Kelurahan	Dana Perimbangan		Peningkatan kualitas Sumber Daya Manusia		1 Sekolah	0	Dinas Pendidikan Pemuda dan Olah Raga
1					URUSAN PEMERINTAHAN WAJIB YANG BERKAITAN DENGAN PELAYANAN DASAR																	
1	01				URUSAN PEMERINTAHAN BIDANG PENDIDIKAN							0	170,295,558	174,135,558					0			
1	01	02			PROGRAM PENGELOLAAN PENDIDIKAN							0	170,295,558	174,135,558						0		

Penetapan Perubahan Rencana Kerja Pemerintah Daerah (RKPD)
Kabupaten Solok Selatan
Tahun 2022

Kode					Urusan/ Bidang Urusan/ Program/ Kegiatan/ Sub Kegiatan	Indikator Program/ Kegiatan/ Sub Kegiatan	Target Akhir Periode RPJMD	Realisasi Capaian RKPD Tahun 2020	Prakiraan Capaian Target RKPD Tahun 2021	Capaian Kinerja dan Kerangka Pendanaan								Kelompok Sasaran	Prakiraan Maju Rencana Tahun 2023		Perangkat Daerah Penanggung Jawab	
										Target 2022		Pagu Indikatif			Lokasi	Sumber Dana	Prioritas		Target	Pagu Indikatif		
										Semula	Menjadi	RKPD 2022	APBD 2022	RKPD 2022 Perubahan			Nasional					Daerah
1	01	02	2.02		Pengelolaan Pendidikan Sekolah Menengah Pertama						0	170,295,558	174,135,558							0		
1	01	02	2.02	36	Penyelenggaraan Proses Belajar dan Ujian bagi Peserta Didik	Sekolah disediakan Bantuan Operasional Sekolah (BOS)				1 Sekolah	0	170,295,558	174,135,558	Kab. Solok Selatan, Semua Kecamatan, Semua Kelurahan	Dana Perimbangan		Peningkatan kualitas Sumber Daya Manusia		1 Sekolah	0	Dinas Pendidikan Pemuda dan Olah Raga	
1					URUSAN PEMERINTAHAN WAJIB YANG BERKAITAN DENGAN PELAYANAN DASAR																	
1	01				URUSAN PEMERINTAHAN BIDANG PENDIDIKAN							0	498,575,558	502,415,558						0		
1	01	02			PROGRAM PENGELOLAAN PENDIDIKAN						0	498,575,558	502,415,558							0		
1	01	02	2.02		Pengelolaan Pendidikan Sekolah Menengah Pertama						0	498,575,558	502,415,558							0		
1	01	02	2.02	36	Penyelenggaraan Proses Belajar dan Ujian bagi Peserta Didik	Sekolah disediakan Bantuan Operasional Sekolah (BOS)				1 Sekolah	0	498,575,558	502,415,558	Kab. Solok Selatan, Semua Kecamatan, Semua Kelurahan	Dana Perimbangan Dana Transfer Umum-Dana Alokasi Umum		Peningkatan kualitas Sumber Daya Manusia		1 Sekolah	0	Dinas Pendidikan Pemuda dan Olah Raga	
1					URUSAN PEMERINTAHAN WAJIB YANG BERKAITAN DENGAN PELAYANAN DASAR																	
1	01				URUSAN PEMERINTAHAN BIDANG PENDIDIKAN							0	582,095,558	585,935,558						0		
1	01	02			PROGRAM PENGELOLAAN PENDIDIKAN						0	582,095,558	585,935,558							0		
1	01	02	2.02		Pengelolaan Pendidikan Sekolah Menengah Pertama						0	582,095,558	585,935,558							0		
1	01	02	2.02	36	Penyelenggaraan Proses Belajar dan Ujian bagi Peserta Didik	Sekolah disediakan Bantuan Operasional Sekolah (BOS)				1 Sekolah	0	582,095,558	585,935,558	Kab. Solok Selatan, Semua Kecamatan, Semua Kelurahan	Dana Perimbangan Dana Transfer Umum-Dana Alokasi Umum		Peningkatan kualitas Sumber Daya Manusia		1 Sekolah	0	Dinas Pendidikan Pemuda dan Olah Raga	
1					URUSAN PEMERINTAHAN WAJIB YANG BERKAITAN DENGAN PELAYANAN DASAR																	
1	01				URUSAN PEMERINTAHAN BIDANG PENDIDIKAN							0	92,575,558	96,415,558						0		
1	01	02			PROGRAM PENGELOLAAN PENDIDIKAN						0	92,575,558	96,415,558							0		

Penetapan Perubahan Rencana Kerja Pemerintah Daerah (RKPD)
Kabupaten Solok Selatan
Tahun 2022

Kode					Urusan/ Bidang Urusan/ Program/ Kegiatan/ Sub Kegiatan	Indikator Program/ Kegiatan/ Sub Kegiatan	Target Akhir Periode RPJMD	Realisasi Capaian RKPD Tahun 2020	Prakiraan Capaian Target RKPD Tahun 2021	Capaian Kinerja dan Kerangka Pendanaan								Kelompok Sasaran	Prakiraan Maju Rencana Tahun 2023		Perangkat Daerah Penanggung Jawab	
										Target 2022		Pagu Indikatif			Lokasi	Sumber Dana	Prioritas		Target	Pagu Indikatif		
										Semula	Menjadi	RKPD 2022	APBD 2022	RKPD 2022 Perubahan			Nasional					Daerah
1	01	02	2.02		Pengelolaan Pendidikan Sekolah Menengah Pertama						0	92,575,558	96,415,558							0		
1	01	02	2.02	36	Penyelenggaraan Proses Belajar dan Ujian bagi Peserta Didik	Sekolah disediakan Bantuan Operasional Sekolah (BOS)					1 Sekolah	0	92,575,558	96,415,558	Kab. Solok Selatan, Semua Kecamatan, Semua Kelurahan	Dana Perimbangan Dana Transfer Umum-Dana Alokasi Umum		Peningkatan kualitas Sumber Daya Manusia		1 Sekolah	0	Dinas Pendidikan Pemuda dan Olah Raga
1					URUSAN PEMERINTAHAN WAJIB YANG BERKAITAN DENGAN PELAYANAN DASAR																	
1	01				URUSAN PEMERINTAHAN BIDANG PENDIDIKAN							0	232,935,558	236,775,558						0		
1	01	02			PROGRAM PENGELOLAAN PENDIDIKAN							0	232,935,558	236,775,558						0		
1	01	02	2.02		Pengelolaan Pendidikan Sekolah Menengah Pertama							0	232,935,558	236,775,558						0		
1	01	02	2.02	36	Penyelenggaraan Proses Belajar dan Ujian bagi Peserta Didik	Sekolah disediakan Bantuan Operasional Sekolah (BOS)					1 Sekolah	0	232,935,558	236,775,558	Kab. Solok Selatan, Semua Kecamatan, Semua Kelurahan	Dana Perimbangan Dana Transfer Umum-Dana Alokasi Umum		Peningkatan kualitas Sumber Daya Manusia		1 Sekolah	0	Dinas Pendidikan Pemuda dan Olah Raga
1					URUSAN PEMERINTAHAN WAJIB YANG BERKAITAN DENGAN PELAYANAN DASAR																	
1	01				URUSAN PEMERINTAHAN BIDANG PENDIDIKAN							0	106,495,558	110,335,558						0		
1	01	02			PROGRAM PENGELOLAAN PENDIDIKAN							0	106,495,558	110,335,558						0		
1	01	02	2.02		Pengelolaan Pendidikan Sekolah Menengah Pertama							0	106,495,558	110,335,558						0		
1	01	02	2.02	36	Penyelenggaraan Proses Belajar dan Ujian bagi Peserta Didik	Sekolah disediakan Bantuan Operasional Sekolah (BOS)					1 Sekolah	0	106,495,558	110,335,558	Kab. Solok Selatan, Semua Kecamatan, Semua Kelurahan	Dana Perimbangan Dana Transfer Umum-Dana Alokasi Umum		Peningkatan kualitas Sumber Daya Manusia		1 Sekolah	0	Dinas Pendidikan Pemuda dan Olah Raga
1					URUSAN PEMERINTAHAN WAJIB YANG BERKAITAN DENGAN PELAYANAN DASAR																	
1	01				URUSAN PEMERINTAHAN BIDANG PENDIDIKAN							0	254,975,558	258,815,558						0		
1	01	02			PROGRAM PENGELOLAAN PENDIDIKAN							0	254,975,558	258,815,558						0		

Penetapan Perubahan Rencana Kerja Pemerintah Daerah (RKPD)
Kabupaten Solok Selatan
Tahun 2022

Kode					Urusan/ Bidang Urusan/ Program/ Kegiatan/ Sub Kegiatan	Indikator Program/ Kegiatan/ Sub Kegiatan	Target Akhir Periode RPJMD	Realisasi Capaian RKPD Tahun 2020	Prakiraan Capaian Target RKPD Tahun 2021	Capaian Kinerja dan Kerangka Pendanaan								Kelompok Sasaran	Prakiraan Maju Rencana Tahun 2023		Perangkat Daerah Penanggung Jawab	
										Target 2022		Pagu Indikatif			Lokasi	Sumber Dana	Prioritas		Target	Pagu Indikatif		
										Semula	Menjadi	RKPD 2022	APBD 2022	RKPD 2022 Perubahan			Nasional					Daerah
1	01	02	2.02		Pengelolaan Pendidikan Sekolah Menengah Pertama						0	254,975,558	258,815,558							0		
1	01	02	2.02	36	Penyelenggaraan Proses Belajar dan Ujian bagi Peserta Didik	Sekolah disediakan Bantuan Operasional Sekolah (BOS)					1 Sekolah	0	254,975,558	258,815,558	Kab. Solok Selatan, Semua Kecamatan, Semua Kelurahan	Dana Perimbangan Dana Transfer Umum-Dana Alokasi Umum		Peningkatan kualitas Sumber Daya Manusia		1 Sekolah	0	Dinas Pendidikan Pemuda dan Olah Raga
1					URUSAN PEMERINTAHAN WAJIB YANG BERKAITAN DENGAN PELAYANAN DASAR																	
1	01				URUSAN PEMERINTAHAN BIDANG PENDIDIKAN							0	100,535,558	104,375,558						0		
1	01	02			PROGRAM PENGELOLAAN PENDIDIKAN							0	100,535,558	104,375,558						0		
1	01	02	2.02		Pengelolaan Pendidikan Sekolah Menengah Pertama							0	100,535,558	104,375,558						0		
1	01	02	2.02	36	Penyelenggaraan Proses Belajar dan Ujian bagi Peserta Didik	Sekolah disediakan Bantuan Operasional Sekolah (BOS)					1 Sekolah	0	100,535,558	104,375,558	Kab. Solok Selatan, Semua Kecamatan, Semua Kelurahan	Dana Perimbangan Dana Transfer Umum-Dana Alokasi Umum		Peningkatan kualitas Sumber Daya Manusia		1 Sekolah	0	Dinas Pendidikan Pemuda dan Olah Raga
1					URUSAN PEMERINTAHAN WAJIB YANG BERKAITAN DENGAN PELAYANAN DASAR																	
1	01				URUSAN PEMERINTAHAN BIDANG PENDIDIKAN							0	182,895,565	186,735,565						0		
1	01	02			PROGRAM PENGELOLAAN PENDIDIKAN							0	182,895,565	186,735,565						0		
1	01	02	2.02		Pengelolaan Pendidikan Sekolah Menengah Pertama							0	182,895,565	186,735,565						0		
1	01	02	2.02	36	Penyelenggaraan Proses Belajar dan Ujian bagi Peserta Didik	Sekolah disediakan Bantuan Operasional Sekolah (BOS)					1 Sekolah	0	182,895,565	186,735,565	Kab. Solok Selatan, Semua Kecamatan, Semua Kelurahan	Dana Perimbangan Dana Transfer Umum-Dana Alokasi Umum		Peningkatan kualitas Sumber Daya Manusia		1 Sekolah	0	Dinas Pendidikan Pemuda dan Olah Raga
1					URUSAN PEMERINTAHAN WAJIB YANG BERKAITAN DENGAN PELAYANAN DASAR																	
1	01				URUSAN PEMERINTAHAN BIDANG PENDIDIKAN							0	316,295,558	320,135,558						0		
1	01	02			PROGRAM PENGELOLAAN PENDIDIKAN							0	316,295,558	320,135,558						0		

Penetapan Perubahan Rencana Kerja Pemerintah Daerah (RKPD)
Kabupaten Solok Selatan
Tahun 2022

Kode					Urusan/ Bidang Urusan/ Program/ Kegiatan/ Sub Kegiatan	Indikator Program/ Kegiatan/ Sub Kegiatan	Target Akhir Periode RPJMD	Realisasi Capaian RKPD Tahun 2020	Prakiraan Capaian Target RKPD Tahun 2021	Capaian Kinerja dan Kerangka Pendanaan								Kelompok Sasaran	Prakiraan Maju Rencana Tahun 2023		Perangkat Daerah Penanggung Jawab	
										Target 2022		Pagu Indikatif			Lokasi	Sumber Dana	Prioritas		Target	Pagu Indikatif		
										Semula	Menjadi	RKPD 2022	APBD 2022	RKPD 2022 Perubahan			Nasional					Daerah
1	01	02	2.02		Pengelolaan Pendidikan Sekolah Menengah Pertama						0	316,295,558	320,135,558							0		
1	01	02	2.02	36	Penyelenggaraan Proses Belajar dan Ujian bagi Peserta Didik	Sekolah disediakan Bantuan Operasional Sekolah (BOS)				1 Sekolah	0	316,295,558	320,135,558	Kab. Solok Selatan, Semua Kecamatan, Semua Kelurahan	Dana Perimbangan		Peningkatan kualitas Sumber Daya Manusia		1 Sekolah	0	Dinas Pendidikan Pemuda dan Olah Raga	
1					URUSAN PEMERINTAHAN WAJIB YANG BERKAITAN DENGAN PELAYANAN DASAR																	
1	01				URUSAN PEMERINTAHAN BIDANG PENDIDIKAN							0	264,455,558	268,295,558						0		
1	01	02			PROGRAM PENGELOLAAN PENDIDIKAN						0	264,455,558	268,295,558							0		
1	01	02	2.02		Pengelolaan Pendidikan Sekolah Menengah Pertama						0	264,455,558	268,295,558							0		
1	01	02	2.02	36	Penyelenggaraan Proses Belajar dan Ujian bagi Peserta Didik	Sekolah disediakan Bantuan Operasional Sekolah (BOS)				1 Sekolah	0	264,455,558	268,295,558	Kab. Solok Selatan, Semua Kecamatan, Semua Kelurahan	Dana Perimbangan		Peningkatan kualitas Sumber Daya Manusia		1 Sekolah	0	Dinas Pendidikan Pemuda dan Olah Raga	
1					URUSAN PEMERINTAHAN WAJIB YANG BERKAITAN DENGAN PELAYANAN DASAR																	
1	01				URUSAN PEMERINTAHAN BIDANG PENDIDIKAN							0	156,215,558	160,055,558						0		
1	01	02			PROGRAM PENGELOLAAN PENDIDIKAN						0	156,215,558	160,055,558							0		
1	01	02	2.02		Pengelolaan Pendidikan Sekolah Menengah Pertama						0	156,215,558	160,055,558							0		
1	01	02	2.02	36	Penyelenggaraan Proses Belajar dan Ujian bagi Peserta Didik	Sekolah disediakan Bantuan Operasional Sekolah (BOS)				1 Sekolah	0	156,215,558	160,055,558	Kab. Solok Selatan, Semua Kecamatan, Semua Kelurahan	Dana Perimbangan		Peningkatan kualitas Sumber Daya Manusia		1 Sekolah	0	Dinas Pendidikan Pemuda dan Olah Raga	
1					URUSAN PEMERINTAHAN WAJIB YANG BERKAITAN DENGAN PELAYANAN DASAR																	
1	01				URUSAN PEMERINTAHAN BIDANG PENDIDIKAN							0	367,495,558	371,335,558						0		
1	01	02			PROGRAM PENGELOLAAN PENDIDIKAN						0	367,495,558	371,335,558							0		

Penetapan Perubahan Rencana Kerja Pemerintah Daerah (RKPD)
Kabupaten Solok Selatan
Tahun 2022

Kode					Urusan/ Bidang Urusan/ Program/ Kegiatan/ Sub Kegiatan	Indikator Program/ Kegiatan/ Sub Kegiatan	Target Akhir Periode RPJMD	Realisasi Capaian RKPD Tahun 2020	Prakiraan Capaian Target RKPD Tahun 2021	Capaian Kinerja dan Kerangka Pendanaan								Kelompok Sasaran	Prakiraan Maju Rencana Tahun 2023		Perangkat Daerah Penanggung Jawab	
										Target 2022		Pagu Indikatif			Lokasi	Sumber Dana	Prioritas		Target	Pagu Indikatif		
										Semula	Menjadi	RKPD 2022	APBD 2022	RKPD 2022 Perubahan			Nasional					Daerah
1	01	02	2.02		Pengelolaan Pendidikan Sekolah Menengah Pertama						0	367,495,558	371,335,558							0		
1	01	02	2.02	36	Penyelenggaraan Proses Belajar dan Ujian bagi Peserta Didik	Sekolah disediakan Bantuan Operasional Sekolah (BOS)					1 Sekolah	0	367,495,558	371,335,558	Kab. Solok Selatan, Semua Kecamatan, Semua Kelurahan	Dana Perimbangan		Peningkatan kualitas Sumber Daya Manusia		1 Sekolah	0	Dinas Pendidikan Pemuda dan Olah Raga
1					URUSAN PEMERINTAHAN WAJIB YANG BERKAITAN DENGAN PELAYANAN DASAR																	
1	01				URUSAN PEMERINTAHAN BIDANG PENDIDIKAN							0	115,115,558	118,955,558						0		
1	01	02			PROGRAM PENGELOLAAN PENDIDIKAN							0	115,115,558	118,955,558						0		
1	01	02	2.02		Pengelolaan Pendidikan Sekolah Menengah Pertama							0	115,115,558	118,955,558						0		
1	01	02	2.02	36	Penyelenggaraan Proses Belajar dan Ujian bagi Peserta Didik	null					0 null	0	115,115,558	118,955,558	Kab. Solok Selatan, Semua Kecamatan, Semua Kelurahan	Dana Perimbangan		Peningkatan kualitas Sumber Daya Manusia		0 null	0	Dinas Pendidikan Pemuda dan Olah Raga
1					URUSAN PEMERINTAHAN WAJIB YANG BERKAITAN DENGAN PELAYANAN DASAR																	
1	01				URUSAN PEMERINTAHAN BIDANG PENDIDIKAN							0	130,855,558	134,695,558						0		
1	01	02			PROGRAM PENGELOLAAN PENDIDIKAN							0	130,855,558	134,695,558						0		
1	01	02	2.02		Pengelolaan Pendidikan Sekolah Menengah Pertama							0	130,855,558	134,695,558						0		
1	01	02	2.02	36	Penyelenggaraan Proses Belajar dan Ujian bagi Peserta Didik	Sekolah disediakan Bantuan Operasional Sekolah (BOS)					1 Sekolah	0	130,855,558	134,695,558	Kab. Solok Selatan, Semua Kecamatan, Semua Kelurahan	Dana Perimbangan		Peningkatan kualitas Sumber Daya Manusia		1 Sekolah	0	Dinas Pendidikan Pemuda dan Olah Raga
1					URUSAN PEMERINTAHAN WAJIB YANG BERKAITAN DENGAN PELAYANAN DASAR																	
1	01				URUSAN PEMERINTAHAN BIDANG PENDIDIKAN							0	90,555,558	94,395,558						0		
1	01	02			PROGRAM PENGELOLAAN PENDIDIKAN							0	90,555,558	94,395,558						0		

Penetapan Perubahan Rencana Kerja Pemerintah Daerah (RKPD)
Kabupaten Solok Selatan
Tahun 2022

Kode					Urusan/ Bidang Urusan/ Program/ Kegiatan/ Sub Kegiatan	Indikator Program/ Kegiatan/ Sub Kegiatan	Target Akhir Periode RPJMD	Realisasi Capaian RKPD Tahun 2020	Prakiraan Capaian Target RKPD Tahun 2021	Capaian Kinerja dan Kerangka Pendanaan								Kelompok Sasaran	Prakiraan Maju Rencana Tahun 2023		Perangkat Daerah Penanggung Jawab	
										Target 2022		Pagu Indikatif			Lokasi	Sumber Dana	Prioritas		Target	Pagu Indikatif		
										Semula	Menjadi	RKPD 2022	APBD 2022	RKPD 2022 Perubahan			Nasional					Daerah
1	01	02	2.02		Pengelolaan Pendidikan Sekolah Menengah Pertama						0	90,555,558	94,395,558							0		
1	01	02	2.02	36	Penyelenggaraan Proses Belajar dan Ujian bagi Peserta Didik	Sekolah disediakan Bantuan Operasional Sekolah (BOS)				1 Sekolah	0	90,555,558	94,395,558	Kab. Solok Selatan, Semua Kecamatan, Semua Kelurahan	Dana Perimbangan		Peningkatan kualitas Sumber Daya Manusia		1 Sekolah	0	Dinas Pendidikan Pemuda dan Olah Raga	
1					URUSAN PEMERINTAHAN WAJIB YANG BERKAITAN DENGAN PELAYANAN DASAR																	
1	01				URUSAN PEMERINTAHAN BIDANG PENDIDIKAN							0	101,095,558	105,895,558						0		
1	01	02			PROGRAM PENGELOLAAN PENDIDIKAN	Angka Melanjutkan SD/MI ke SMP/MTs	100 Persen	96,71 Persen		98,25 Persen		0	101,095,558	105,895,558					98,25 Persen	0		
				Angka Melanjutkan SMP/MTs ke SMA/MA		100 Persen	99,11 Persen		99,75 Persen		99,75 Persen											
				APK PAUD		75 Persen	55,88 Persen		59,68 Persen		59,68 Persen											
				APK SD/MI		110 Persen	115,50 Persen		100 Persen		100 Persen											
				APK SMP / MTs		100 Persen	90,33 Persen		100 Persen		100 Persen											
				APM SD/ MI		100 Persen	99,20 Persen		99,50 Persen		99,50 Persen											
				APM SMP/MTs		85 Persen	76,90 Persen		77,25 Persen		77,25 Persen											
1	01	02	2.02		Pengelolaan Pendidikan Sekolah Menengah Pertama	APK SMP/MTs	Persen		Persen	100 Persen	0	101,095,558	105,895,558					100 Persen	0			
1	01	02	2.02	36	Penyelenggaraan Proses Belajar dan Ujian bagi Peserta Didik	Sekolah disediakan Bantuan Operasional Sekolah (BOS)				1 Sekolah	0	101,095,558	105,895,558	Kab. Solok Selatan, Semua Kecamatan, Semua Kelurahan	Dana Perimbangan		Peningkatan kualitas Sumber Daya Manusia		1 Sekolah	0	Dinas Pendidikan Pemuda dan Olah Raga	
1					URUSAN PEMERINTAHAN WAJIB YANG BERKAITAN DENGAN PELAYANAN DASAR																	
1	01				URUSAN PEMERINTAHAN BIDANG PENDIDIKAN							0	60,095,558	63,935,558						0		
1	01	02			PROGRAM PENGELOLAAN PENDIDIKAN							0	60,095,558	63,935,558						0		
1	01	02	2.02		Pengelolaan Pendidikan Sekolah Menengah Pertama							0	60,095,558	63,935,558						0		
1	01	02	2.02	36	Penyelenggaraan Proses Belajar dan Ujian bagi Peserta Didik	Sekolah disediakan Bantuan Operasional Sekolah (BOS)				1 Sekolah	0	60,095,558	63,935,558	Kab. Solok Selatan, Semua Kecamatan, Semua Kelurahan	Dana Perimbangan		Peningkatan kualitas Sumber Daya Manusia		1 Sekolah	0	Dinas Pendidikan Pemuda dan Olah Raga	
1					URUSAN PEMERINTAHAN WAJIB YANG BERKAITAN DENGAN PELAYANAN DASAR																	
1	01				URUSAN PEMERINTAHAN BIDANG PENDIDIKAN							0	251,495,558	256,295,558						0		

Penetapan Perubahan Rencana Kerja Pemerintah Daerah (RKPD)
Kabupaten Solok Selatan
Tahun 2022

Kode					Urusan/ Bidang Urusan/ Program/ Kegiatan/ Sub Kegiatan	Indikator Program/ Kegiatan/ Sub Kegiatan	Target Akhir Periode RPJMD	Realisasi Capaian RKPD Tahun 2020	Prakiraan Capaian Target RKPD Tahun 2021	Capaian Kinerja dan Kerangka Pendanaan								Kelompok Sasaran	Prakiraan Maju Rencana Tahun 2023		Perangkat Daerah Penanggung Jawab	
										Target 2022		Pagu Indikatif			Lokasi	Sumber Dana	Prioritas		Target	Pagu Indikatif		
										Semula	Menjadi	RKPD 2022	APBD 2022	RKPD 2022 Perubahan			Nasional					Daerah
1	01	02			PROGRAM PENGELOLAAN PENDIDIKAN						0	251,495,558	256,295,558							0		
1	01	02	2.02		Pengelolaan Pendidikan Sekolah Menengah Pertama						0	251,495,558	256,295,558							0		
1	01	02	2.02	36	Penyelenggaraan Proses Belajar dan Ujian bagi Peserta Didik	Sekolah disediakan Bantuan Operasional Sekolah (BOS)				1 Sekolah	0	251,495,558	256,295,558	Kab. Solok Selatan, Semua Kecamatan, Semua Kelurahan	Dana Perimbangan		Peningkatan kualitas Sumber Daya Manusia		1 Sekolah	0	Dinas Pendidikan Pemuda dan Olah Raga	
1					URUSAN PEMERINTAHAN WAJIB YANG BERKAITAN DENGAN PELAYANAN DASAR																	
1	01				URUSAN PEMERINTAHAN BIDANG PENDIDIKAN							0	74,015,558	78,335,558						0		
1	01	02			PROGRAM PENGELOLAAN PENDIDIKAN						0	74,015,558	78,335,558							0		
1	01	02	2.02		Pengelolaan Pendidikan Sekolah Menengah Pertama						0	74,015,558	78,335,558							0		
1	01	02	2.02	36	Penyelenggaraan Proses Belajar dan Ujian bagi Peserta Didik	Sekolah disediakan Bantuan Operasional Sekolah (BOS)				1 Sekolah	0	74,015,558	78,335,558	Kab. Solok Selatan, Semua Kecamatan, Semua Kelurahan	Dana Perimbangan		Peningkatan kualitas Sumber Daya Manusia		1 Sekolah	0	Dinas Pendidikan Pemuda dan Olah Raga	
1					URUSAN PEMERINTAHAN WAJIB YANG BERKAITAN DENGAN PELAYANAN DASAR																	
1	01				URUSAN PEMERINTAHAN BIDANG PENDIDIKAN							0	89,095,558	92,935,558						0		
1	01	02			PROGRAM PENGELOLAAN PENDIDIKAN						0	89,095,558	92,935,558							0		
1	01	02	2.02		Pengelolaan Pendidikan Sekolah Menengah Pertama						0	89,095,558	92,935,558							0		
1	01	02	2.02	36	Penyelenggaraan Proses Belajar dan Ujian bagi Peserta Didik	Sekolah disediakan Bantuan Operasional Sekolah (BOS)				1 Sekolah	0	89,095,558	92,935,558	Kab. Solok Selatan, Semua Kecamatan, Semua Kelurahan	Dana Perimbangan		Peningkatan kualitas Sumber Daya Manusia		1 Sekolah	0	Dinas Pendidikan Pemuda dan Olah Raga	
1					URUSAN PEMERINTAHAN WAJIB YANG BERKAITAN DENGAN PELAYANAN DASAR																	
1	01				URUSAN PEMERINTAHAN BIDANG PENDIDIKAN							0	74,015,558	78,815,558						0		
1	01	02			PROGRAM PENGELOLAAN PENDIDIKAN						0	74,015,558	78,815,558							0		

Penetapan Perubahan Rencana Kerja Pemerintah Daerah (RKPD)
Kabupaten Solok Selatan
Tahun 2022

Kode					Urusan/ Bidang Urusan/ Program/ Kegiatan/ Sub Kegiatan	Indikator Program/ Kegiatan/ Sub Kegiatan	Target Akhir Periode RPJMD	Realisasi Capaian RKPD Tahun 2020	Prakiraan Capaian Target RKPD Tahun 2021	Capaian Kinerja dan Kerangka Pendanaan								Kelompok Sasaran	Prakiraan Maju Rencana Tahun 2023		Perangkat Daerah Penanggung Jawab	
										Target 2022		Pagu Indikatif			Lokasi	Sumber Dana	Prioritas		Target	Pagu Indikatif		
										Semula	Menjadi	RKPD 2022	APBD 2022	RKPD 2022 Perubahan			Nasional					Daerah
1	01	02	2.02		Pengelolaan Pendidikan Sekolah Menengah Pertama						0	74,015,558	78,815,558							0		
1	01	02	2.02	36	Penyelenggaraan Proses Belajar dan Ujian bagi Peserta Didik	Sekolah disediakan Bantuan Operasional Sekolah (BOS)				1 Sekolah	0	74,015,558	78,815,558	Kab. Solok Selatan, Semua Kecamatan, Semua Kelurahan	Dana Perimbangan		Peningkatan kualitas Sumber Daya Manusia		1 Sekolah	0	Dinas Pendidikan Pemuda dan Olah Raga	
1					URUSAN PEMERINTAHAN WAJIB YANG BERKAITAN DENGAN PELAYANAN DASAR																	
1	01				URUSAN PEMERINTAHAN BIDANG PENDIDIKAN							0	136,655,558	141,455,558						0		
1	01	02			PROGRAM PENGELOLAAN PENDIDIKAN						0	136,655,558	141,455,558						0			
1	01	02	2.02		Pengelolaan Pendidikan Sekolah Menengah Pertama						0	136,655,558	141,455,558						0			
1	01	02	2.02	36	Penyelenggaraan Proses Belajar dan Ujian bagi Peserta Didik	Sekolah disediakan Bantuan Operasional Sekolah (BOS)				1 Sekolah	0	136,655,558	141,455,558	Kab. Solok Selatan, Semua Kecamatan, Semua Kelurahan	Dana Perimbangan		Peningkatan kualitas Sumber Daya Manusia		1 Sekolah	0	Dinas Pendidikan Pemuda dan Olah Raga	
1					URUSAN PEMERINTAHAN WAJIB YANG BERKAITAN DENGAN PELAYANAN DASAR																	
1	01				URUSAN PEMERINTAHAN BIDANG PENDIDIKAN							0	70,535,558	74,375,558						0		
1	01	02			PROGRAM PENGELOLAAN PENDIDIKAN						0	70,535,558	74,375,558						0			
1	01	02	2.02		Pengelolaan Pendidikan Sekolah Menengah Pertama						0	70,535,558	74,375,558						0			
1	01	02	2.02	36	Penyelenggaraan Proses Belajar dan Ujian bagi Peserta Didik	Sekolah disediakan Bantuan Operasional Sekolah (BOS)				1 Sekolah	0	70,535,558	74,375,558	Kab. Solok Selatan, Semua Kecamatan, Semua Kelurahan	Dana Perimbangan		Peningkatan kualitas Sumber Daya Manusia		1 Sekolah	0	Dinas Pendidikan Pemuda dan Olah Raga	
1					URUSAN PEMERINTAHAN WAJIB YANG BERKAITAN DENGAN PELAYANAN DASAR																	
1	01				URUSAN PEMERINTAHAN BIDANG PENDIDIKAN							0	89,775,558	93,615,558						0		
1	01	02			PROGRAM PENGELOLAAN PENDIDIKAN						0	89,775,558	93,615,558						0			

Penetapan Perubahan Rencana Kerja Pemerintah Daerah (RKPD)
Kabupaten Solok Selatan
Tahun 2022

Kode					Urusan/ Bidang Urusan/ Program/ Kegiatan/ Sub Kegiatan	Indikator Program/ Kegiatan/ Sub Kegiatan	Target Akhir Periode RPJMD	Realisasi Capaian RKPD Tahun 2020	Prakiraan Capaian Target RKPD Tahun 2021	Capaian Kinerja dan Kerangka Pendanaan								Kelompok Sasaran	Prakiraan Maju Rencana Tahun 2023		Perangkat Daerah Penanggung Jawab	
										Target 2022		Pagu Indikatif			Lokasi	Sumber Dana	Prioritas		Target	Pagu Indikatif		
										Semula	Menjadi	RKPD 2022	APBD 2022	RKPD 2022 Perubahan			Nasional					Daerah
1	01	02	2.02		Pengelolaan Pendidikan Sekolah Menengah Pertama						0	89,775,558	93,615,558							0		
1	01	02	2.02	36	Penyelenggaraan Proses Belajar dan Ujian bagi Peserta Didik	Sekolah disediakan Bantuan Operasional Sekolah (BOS)				1 Sekolah	0	89,775,558	93,615,558	Kab. Solok Selatan, Semua Kecamatan, Semua Kelurahan	Dana Perimbangan		Peningkatan kualitas Sumber Daya Manusia		1 Sekolah	0	Dinas Pendidikan Pemuda dan Olah Raga	
1					URUSAN PEMERINTAHAN WAJIB YANG BERKAITAN DENGAN PELAYANAN DASAR																	
1	01				URUSAN PEMERINTAHAN BIDANG PENDIDIKAN							0	131,695,558	135,535,558						0		
1	01	02			PROGRAM PENGELOLAAN PENDIDIKAN						0	131,695,558	135,535,558						0			
1	01	02	2.02		Pengelolaan Pendidikan Sekolah Menengah Pertama						0	131,695,558	135,535,558						0			
1	01	02	2.02	36	Penyelenggaraan Proses Belajar dan Ujian bagi Peserta Didik	Sekolah disediakan Bantuan Operasional Sekolah (BOS)				1 Sekolah	0	131,695,558	135,535,558	Kab. Solok Selatan, Semua Kecamatan, Semua Kelurahan	Dana Perimbangan		Peningkatan kualitas Sumber Daya Manusia		1 Sekolah	0	Dinas Pendidikan Pemuda dan Olah Raga	
1					URUSAN PEMERINTAHAN WAJIB YANG BERKAITAN DENGAN PELAYANAN DASAR																	
1	01				URUSAN PEMERINTAHAN BIDANG PENDIDIKAN							0	144,775,558	148,615,558						0		
1	01	02			PROGRAM PENGELOLAAN PENDIDIKAN						0	144,775,558	148,615,558						0			
1	01	02	2.02		Pengelolaan Pendidikan Sekolah Menengah Pertama						0	144,775,558	148,615,558						0			
1	01	02	2.02	36	Penyelenggaraan Proses Belajar dan Ujian bagi Peserta Didik	Sekolah disediakan Bantuan Operasional Sekolah (BOS)				1 Sekolah	0	144,775,558	148,615,558	Kab. Solok Selatan, Semua Kecamatan, Semua Kelurahan	Dana Perimbangan		Peningkatan kualitas Sumber Daya Manusia		1 Sekolah	0	Dinas Pendidikan Pemuda dan Olah Raga	
1					URUSAN PEMERINTAHAN WAJIB YANG BERKAITAN DENGAN PELAYANAN DASAR																	
1	01				URUSAN PEMERINTAHAN BIDANG PENDIDIKAN							0	82,135,558	85,975,558						0		
1	01	02			PROGRAM PENGELOLAAN PENDIDIKAN						0	82,135,558	85,975,558						0			

Penetapan Perubahan Rencana Kerja Pemerintah Daerah (RKPD)
Kabupaten Solok Selatan
Tahun 2022

Kode					Urusan/ Bidang Urusan/ Program/ Kegiatan/ Sub Kegiatan	Indikator Program/ Kegiatan/ Sub Kegiatan	Target Akhir Periode RPJMD	Realisasi Capaian RKPD Tahun 2020	Prakiraan Capaian Target RKPD Tahun 2021	Capaian Kinerja dan Kerangka Pendanaan								Kelompok Sasaran	Prakiraan Maju Rencana Tahun 2023		Perangkat Daerah Penanggung Jawab	
										Target 2022		Pagu Indikatif			Lokasi	Sumber Dana	Prioritas		Target	Pagu Indikatif		
										Semula	Menjadi	RKPD 2022	APBD 2022	RKPD 2022 Perubahan			Nasional					Daerah
1	01	02	2.02		Pengelolaan Pendidikan Sekolah Menengah Pertama						0	82,135,558	85,975,558							0		
1	01	02	2.02	36	Penyelenggaraan Proses Belajar dan Ujian bagi Peserta Didik	Sekolah disediakan Bantuan Operasional Sekolah (BOS)				1 Sekolah	0	82,135,558	85,975,558	Kab. Solok Selatan, Semua Kecamatan, Semua Kelurahan	Dana Perimbangan		Peningkatan kualitas Sumber Daya Manusia		1 Sekolah	0	Dinas Pendidikan Pemuda dan Olah Raga	
1					URUSAN PEMERINTAHAN WAJIB YANG BERKAITAN DENGAN PELAYANAN DASAR																	
1	01				URUSAN PEMERINTAHAN BIDANG PENDIDIKAN							0	74,055,558	78,855,558						0		
1	01	02			PROGRAM PENGELOLAAN PENDIDIKAN						0	74,055,558	78,855,558							0		
1	01	02	2.02		Pengelolaan Pendidikan Sekolah Menengah Pertama						0	74,055,558	78,855,558							0		
1	01	02	2.02	36	Penyelenggaraan Proses Belajar dan Ujian bagi Peserta Didik	Sekolah disediakan Bantuan Operasional Sekolah (BOS)				1 Sekolah	0	74,055,558	78,855,558	Kab. Solok Selatan, Semua Kecamatan, Semua Kelurahan	Dana Perimbangan		Peningkatan kualitas Sumber Daya Manusia		1 Sekolah	0	Dinas Pendidikan Pemuda dan Olah Raga	
1					URUSAN PEMERINTAHAN WAJIB YANG BERKAITAN DENGAN PELAYANAN DASAR																	
1	01				URUSAN PEMERINTAHAN BIDANG PENDIDIKAN							0	142,455,558	146,295,558						0		
1	01	02			PROGRAM PENGELOLAAN PENDIDIKAN						0	142,455,558	146,295,558							0		
1	01	02	2.02		Pengelolaan Pendidikan Sekolah Menengah Pertama						0	142,455,558	146,295,558							0		
1	01	02	2.02	36	Penyelenggaraan Proses Belajar dan Ujian bagi Peserta Didik	Sekolah disediakan Bantuan Operasional Sekolah (BOS)				1 Sekolah	0	142,455,558	146,295,558	Kab. Solok Selatan, Semua Kecamatan, Semua Kelurahan	Dana Perimbangan		Peningkatan kualitas Sumber Daya Manusia		1 Sekolah	0	Dinas Pendidikan Pemuda dan Olah Raga	
1					URUSAN PEMERINTAHAN WAJIB YANG BERKAITAN DENGAN PELAYANAN DASAR																	
1	01				URUSAN PEMERINTAHAN BIDANG PENDIDIKAN							0	92,575,558	96,415,558						0		
1	01	02			PROGRAM PENGELOLAAN PENDIDIKAN						0	92,575,558	96,415,558							0		

Penetapan Perubahan Rencana Kerja Pemerintah Daerah (RKPD)
Kabupaten Solok Selatan
Tahun 2022

Kode					Urusan/ Bidang Urusan/ Program/ Kegiatan/ Sub Kegiatan	Indikator Program/ Kegiatan/ Sub Kegiatan	Target Akhir Periode RPJMD	Realisasi Capaian RKPD Tahun 2020	Prakiraan Capaian Target RKPD Tahun 2021	Capaian Kinerja dan Kerangka Pendanaan								Kelompok Sasaran	Prakiraan Maju Rencana Tahun 2023		Perangkat Daerah Penanggung Jawab	
										Target 2022		Pagu Indikatif			Lokasi	Sumber Dana	Prioritas		Target	Pagu Indikatif		
										Semula	Menjadi	RKPD 2022	APBD 2022	RKPD 2022 Perubahan			Nasional					Daerah
1	01	02	2.02		Pengelolaan Pendidikan Sekolah Menengah Pertama						0	92,575,558	96,415,558							0		
1	01	02	2.02	36	Penyelenggaraan Proses Belajar dan Ujian bagi Peserta Didik	Sekolah disediakan Bantuan Operasional Sekolah (BOS)				1 Sekolah	0	92,575,558	96,415,558	Kab. Solok Selatan, Semua Kecamatan, Semua Kelurahan	Dana Perimbangan		Peningkatan kualitas Sumber Daya Manusia		1 Sekolah	0	Dinas Pendidikan Pemuda dan Olah Raga	
1					URUSAN PEMERINTAHAN WAJIB YANG BERKAITAN DENGAN PELAYANAN DASAR																	
1	01				URUSAN PEMERINTAHAN BIDANG PENDIDIKAN						0	0	0						0			
1	01	02			PROGRAM PENGELOLAAN PENDIDIKAN						0	0	0						0			
1	01	02	2.02		Pengelolaan Pendidikan Sekolah Menengah Pertama						0	0	0						0			
1	01	02	2.02	36	Penyelenggaraan Proses Belajar dan Ujian bagi Peserta Didik						0	0	0	Kab. Solok Selatan, Semua Kecamatan, Semua Kelurahan	Dana Transfer Umum-Dana Alokasi Umum		Peningkatan kualitas Sumber Daya Manusia		0	Dinas Pendidikan Pemuda dan Olah Raga		
1					URUSAN PEMERINTAHAN WAJIB YANG BERKAITAN DENGAN PELAYANAN DASAR																	
1	02				URUSAN PEMERINTAHAN BIDANG KESEHATAN						65,354,190,640	70,850,015,255	72,448,791,414						90,049,000,000			
1	02	01			PROGRAM PENUNJANG URUSAN PEMERINTAHAN DAERAH KABUPATEN/KOTA	Cakupan layanan operasional kantor	persen		persen	100 persen	45,986,790,640	35,247,375,983	37,826,378,706						100 persen	48,268,000,000		
1	02	01	2.02		Administrasi Keuangan Perangkat Daerah	Persentase pemenuhan kinerja pelayanan keuangan perangkat daerah	persen		persen	100 persen	100 persen	34,488,640,640	33,732,566,884	36,195,174,207						100 persen	36,440,000,000	
1	02	01	2.02	01	Penyediaan Gaji dan Tunjangan ASN	Jumlah ASN yang dibayarkan gaji dan tunjangan				454 orang	452 orang	34,154,680,640	33,398,606,884	35,765,104,207	Kab. Solok Selatan, Semua Kecamatan, Semua Kelurahan	Dana Perimbangan	Meningkatkan Sumber Daya Manusia Yang Berkualitas Dan Berdaya Saing	Peningkatan kualitas Sumber Daya Manusia Peningkatan kualitas Sumber Daya Manusia	Dinas Kesehatan	452 orang	36,000,000,000	Dinas Kesehatan
1	02	01	2.02	02	Penyediaan Administrasi Pelaksanaan Tugas ASN	Jumlah Tenaga Administrasi Keuangan yang Dibayarkan honorinya				45 orang	45 orang	333,960,000	333,960,000	430,070,000	Kab. Solok Selatan, Sangir, Lubuk Gadang	Dana Perimbangan	Meningkatkan Sumber Daya Manusia Yang Berkualitas Dan Berdaya Saing	Peningkatan kualitas Sumber Daya Manusia	Dinas Kesehatan	45 orang	440,000,000	Dinas Kesehatan

Penetapan Perubahan Rencana Kerja Pemerintah Daerah (RKPD) Kabupaten Solok Selatan Tahun 2022																						
Kode					Urusan/ Bidang Urusan/ Program/ Kegiatan/ Sub Kegiatan	Indikator Program/ Kegiatan/ Sub Kegiatan	Target Akhir Periode RPJMD	Realisasi Capaian RKPD Tahun 2020	Prakiraan Capaian Target RKPD Tahun 2021	Capaian Kinerja dan Kerangka Pendanaan							Kelompok Sasaran	Prakiraan Maju Rencana Tahun 2023		Perangkat Daerah Penanggung Jawab		
										Target 2022		Pagu Indikatif			Lokasi	Sumber Dana		Prioritas			Target	Pagu Indikatif
										Semula	Menjadi	RKPD 2022	APBD 2022	RKPD 2022 Perubahan				Nasional	Daerah			
1	02	01	2.06		Administrasi Umum Perangkat Daerah	Persentase pemenuhan kinerja pelayanan administrasi umum perangkat daerah	persen		persen	100 persen	100 persen	973,000,000	864,809,099	979,207,999						100 persen	1,105,000,000	
1	02	01	2.06	01	Penyediaan Komponen Instalasi Listrik/Penerangan Bangunan Kantor	Peralatan listrik yang disediakan					15 jenis	58,000,000	57,749,999	57,749,999		Dana Perimbangan	Meningkatkan Sumber Daya Manusia Yang Berkualitas Dan Berdaya Saing	Peningkatan kualitas Sumber Daya Manusia	Dinas Kesehatan	15 jenis	70,000,000	Dinas Kesehatan
1	02	01	2.06	02	Penyediaan Peralatan dan Perlengkapan Kantor	ATK yang disediakan					8 jenis	500,000,000	499,000,000	499,000,000	Semua Kab/Kota, Semua Kecamatan, Semua Kelurahan	Dana Perimbangan	Meningkatkan Sumber Daya Manusia Yang Berkualitas Dan Berdaya Saing	Peningkatan kualitas Sumber Daya Manusia	Dinas Kesehatan	8 jenis	500,000,000	Dinas Kesehatan
1	02	01	2.06	03	Penyediaan Peralatan Rumah Tangga	Peralatan rumah tangga yang disediakan					5 jenis	150,000,000	150,000,000	150,000,000	Kab. Solok Selatan, Semua Kecamatan, Semua Kelurahan	Dana Perimbangan	Meningkatkan Sumber Daya Manusia Yang Berkualitas Dan Berdaya Saing	Peningkatan kualitas Sumber Daya Manusia	Dinas Kesehatan	5 jenis	175,000,000	Dinas Kesehatan
1	02	01	2.06	05	Penyediaan Barang Cetakan dan Penggandaan	Bahan cetak yang disediakan Jumlah penggandaan yang disediakan					13 jenis 10000 lembar	65,000,000	64,000,000	50,020,000	Kab. Solok Selatan, Sangir, Lubuk Gadang	Dana Perimbangan	Meningkatkan Sumber Daya Manusia Yang Berkualitas Dan Berdaya Saing	Peningkatan kualitas Sumber Daya Manusia	Dinas Kesehatan	13 jenis 10000 lembar	60,000,000	Dinas Kesehatan
1	02	01	2.06	09	Penyelenggaraan Rapat Koordinasi dan Konsultasi SKPD	Jumlah makan minum rapat yang disediakan Jumlah rapat koordinasi dan konsultasi yang dilaksanakan				12 bulan	150 kotak 75 kali	200,000,000	94,059,100	222,438,000	Kab. Solok Selatan, Sangir, Lubuk Gadang	Dana Perimbangan	Meningkatkan Sumber Daya Manusia Yang Berkualitas Dan Berdaya Saing	Peningkatan kualitas Sumber Daya Manusia	Dinas Kesehatan	150 kotak 75 kali	300,000,000	Dinas Kesehatan
1	02	01	2.07		Pengadaan Barang Milik Daerah Penunjang Urusan Pemerintah Daerah	persentase barang milik daerah yang tersedia	persen		persen	100 persen	100 persen	300,000,000	300,000,000	300,000,000						100 persen	300,000,000	
1	02	01	2.07	05	Pengadaan Mebel	Jumlah mobiler yang disediakan					300 unit	300,000,000	300,000,000	300,000,000	Kab. Solok Selatan, Semua Kecamatan, Semua Kelurahan	Dana Perimbangan		Peningkatan kualitas Sumber Daya Manusia	Dinas Kesehatan	300 unit	300,000,000	Dinas Kesehatan
1	02	01	2.08		Penyediaan Jasa Penunjang Urusan Pemerintahan Daerah	Persentase ketersediaan jasa penunjang yang tersedia	persen		persen		100 persen	120,000,000	120,000,000	120,000,000						100 persen	173,000,000	

Penetapan Perubahan Rencana Kerja Pemerintah Daerah (RKPD) Kabupaten Solok Selatan Tahun 2022																						
Kode					Urusan/ Bidang Urusan/ Program/ Kegiatan/ Sub Kegiatan	Indikator Program/ Kegiatan/ Sub Kegiatan	Target Akhir Periode RPJMD	Realisasi Capaian RKPD Tahun 2020	Prakiraan Capaian Target RKPD Tahun 2021	Capaian Kinerja dan Kerangka Pendanaan								Kelompok Sasaran	Prakiraan Maju Rencana Tahun 2023		Perangkat Daerah Penanggung Jawab	
										Target 2022		Pagu Indikatif			Lokasi	Sumber Dana	Prioritas		Target	Pagu Indikatif		
										Semula	Menjadi	RKPD 2022	APBD 2022	RKPD 2022 Perubahan			Nasional					Daerah
1	02	01	2.08	01	Penyediaan Jasa Surat Menyurat	Jumlah Materai yang tersedia				1300 buah	200 buah	2,000,000	2,000,000	2,000,000	Kab. Solok Selatan, Sangir, Lubuk Gadang	Dana Perimbangan	Meningkatkan Sumber Daya Manusia Yang Berkualitas Dan Berdaya Saing	Peningkatan kualitas Sumber Daya Manusia	Dinas Kesehatan	200 buah	3,000,000	Dinas Kesehatan
1	02	01	2.08	02	Penyediaan Jasa Komunikasi, Sumber Daya Air dan Listrik	Jumlah pemakaian jasa listrik Jumlah Pemakaian Pemakaian Air Jumlah pemakaian telepon/ internet				12 bulan 12 bulan 12 bulan	78261 kwh 7000 kubik 176 GB	108,000,000	108,000,000	108,000,000	Kab. Solok Selatan, Sangir, Lubuk Gadang	Dana Perimbangan	Meningkatkan Sumber Daya Manusia Yang Berkualitas Dan Berdaya Saing	Peningkatan kualitas Sumber Daya Manusia	Dinas Kesehatan	78261 kwh 7000 kubik 176 GB	150,000,000	Dinas Kesehatan
1	02	01	2.08	03	Penyediaan Jasa Peralatan dan Perlengkapan Kantor	Jumlah jasa perbaikan peralatan dan perlengkapan kantor (printer, laptop, AC, scaner, dll)				12 bulan	10 Unit	10,000,000	10,000,000	10,000,000	Kab. Solok Selatan, Sangir, Lubuk Gadang	Dana Perimbangan	Meningkatkan Sumber Daya Manusia Yang Berkualitas Dan Berdaya Saing	Peningkatan kualitas Sumber Daya Manusia	Dinas Kesehatan	10 Unit	20,000,000	Dinas Kesehatan
1	02	01	2.09		Pemeliharaan Barang Milik Daerah Penunjang Urusan Pemerintahan Daerah	persentase barang milik daerah yang terpelihara	persen		persen	100 persen	100 persen	230,000,000	230,000,000	231,996,500					100 persen	250,000,000		
1	02	01	2.09	02	Penyediaan Jasa Pemeliharaan, Biaya Pemeliharaan, Pajak, dan Perizinan Kendaraan Dinas Operasional atau Lapangan	Jumlah kendaraan dinas operasional yang terpelihara Jumlah perizinan kendaran dinas/ operasional					5 unit 5 unit	230,000,000	230,000,000	231,996,500	Kab. Solok Selatan, Sangir, Lubuk Gadang	Dana Perimbangan	Meningkatkan Sumber Daya Manusia Yang Berkualitas Dan Berdaya Saing	Peningkatan kualitas Sumber Daya Manusia	Dinas Kesehatan	5 unit 5 unit	250,000,000	Dinas Kesehatan
1	02	01	2.10		Peningkatan Pelayanan BLUD							9,875,150,000	0	0						10,000,000,000		
1	02	01	2.10	01	Pelayanan dan Penunjang Pelayanan BLUD	puskesmas RS Pratama				12 bulan 12 bulan	12 bulan 12 bulan	9,875,150,000	0	0	Kab. Solok Selatan, Sangir, Lubuk Gadang	Dana Perimbangan		Peningkatan kualitas Sumber Daya Manusia		12 bulan 12 bulan	10,000,000,000	Dinas Kesehatan

Penetapan Perubahan Rencana Kerja Pemerintah Daerah (RKPD) Kabupaten Solok Selatan Tahun 2022																						
Kode					Urusan/ Bidang Urusan/ Program/ Kegiatan/ Sub Kegiatan	Indikator Program/ Kegiatan/ Sub Kegiatan	Target Akhir Periode RPJMD	Realisasi Capaian RKPD Tahun 2020	Prakiraan Capaian Target RKPD Tahun 2021	Capaian Kinerja dan Kerangka Pendanaan								Kelompok Sasaran	Prakiraan Maju Rencana Tahun 2023		Perangkat Daerah Penanggung Jawab	
										Target 2022		Pagu Indikatif			Lokasi	Sumber Dana	Prioritas		Target	Pagu Indikatif		
										Semula	Menjadi	RKPD 2022	APBD 2022	RKPD 2022 Perubahan			Nasional					Daerah
1	02	02			PROGRAM PEMENUHAN UPAYA KESEHATAN PERORANGAN DAN UPAYA KESEHATAN MASYARAKAT	Angka Mortalitas Penduduk																
						API Malaria	persen		persen		100 persen								100 persen			
						Kasus baru TB BTA +	persen		persen		100 persen							100 persen				
						Meningkatnya	persen		persen		100 persen							100 persen				
						Pemenuhan Upaya	persen		persen		100 persen							100 persen				
						Kesehatan Perorangan	per 100		per 100		26 per							26 per				
						dan Upaya Kesehatan	ribu		ribu	100 persen	100 ribu							100 ribu				
						Masyarakat	penduduk		penduduk		penduduk							penduduk				
						Persemtase balita	persen		persen		100 persen							100 persen				
						stunting	persen		persen		100 persen							100 persen				
						Persentase balita	persen		persen		100 persen							100 persen				
						kurang gizi	persen		persen		100 persen							100 persen				
						Persentase nalita gizi	persen		persen		100 persen							100 persen				
						buruk	per 100		per 100		26 per							26 per				
						Persentase penanganan	ribu		ribu		100 ribu							100 ribu				
					kasus pneumonia pada	penduduk		penduduk		penduduk							penduduk					
					balita	per 100		per 100		26 per							26 per					
					Prevalensi kasus diare	ribu		ribu		100 ribu							100 ribu					
					Prevalensi kasus HI	penduduk		penduduk		penduduk							penduduk					
					Rata-rata kesakitan																	
					DBD																	
1	02	02	2.01		Penyediaan Fasilitas Pelayanan Kesehatan untuk UKM dan UKP Kewenangan Daerah Kabupaten/Kota	Persentase fasilitas pelayanan kesehatan untuk UKM dan UKP kewenangan daerah Kabupaten/ Kota yang tersedia	persen		persen	100 persen	100 persen	382,830,000	12,548,160,324	11,969,843,386					100 persen	17,305,000,000		
1	02	02	2.01	03	Pembangunan Fasilitas Kesehatan Lainnya	Jumlah fasilitas kesehatan lainnya yang dibangun				10 puskesmas	10 puskesmas	0	249,200,000	249,200,000	Kab. Solok Selatan, Sangir Balai Janggo, Talao Sungai Kunyt	Dana Transfer Khusus - Dana Alokasi Khusus Fisik	Meningkatkan Sumber Daya Manusia Yang Berkualitas Dan Berdaya Saing	Peningkatan kualitas Sumber Daya Manusia	Masyarakat	1 puskesmas	250,000,000	Dinas Kesehatan
1	02	02	2.01	06	Pengembangan Puskesmas	Jumlah Puskesmas yang dikembangkan				10 puskesmas	12 puskesmas	0	3,135,528,330	3,384,536,040	Kab. Solok Selatan, Semua Kecamatan, Semua Kelurahan	Dana Perimbangan	Meningkatkan Sumber Daya Manusia Yang Berkualitas Dan Berdaya Saing	Peningkatan kualitas Sumber Daya Manusia	Masyarakat	2 puskesmas	3,500,000,000	Dinas Kesehatan
1	02	02	2.01	07	Pengembangan Fasilitas Kesehatan Lainnya	Jumlah puskesmas yang terakreditasi				10 Puskesmas	15 Puskesmas	150,000,000	300,000,000	407,065,312	Kab. Solok Selatan, Semua Kecamatan, Semua Kelurahan	Dana Perimbangan	Meningkatkan Sumber Daya Manusia Yang Berkualitas Dan Berdaya Saing	Peningkatan kualitas Sumber Daya Manusia	Masyarakat	5 Puskesmas	450,000,000	Dinas Kesehatan

Penetapan Perubahan Rencana Kerja Pemerintah Daerah (RKPD) Kabupaten Solok Selatan Tahun 2022																						
Kode					Urusan/ Bidang Urusan/ Program/ Kegiatan/ Sub Kegiatan	Indikator Program/ Kegiatan/ Sub Kegiatan	Target Akhir Periode RPJMD	Realisasi Capaian RKPD Tahun 2020	Prakiraan Capaian Target RKPD Tahun 2021	Capaian Kinerja dan Kerangka Pendanaan								Kelompok Sasaran	Prakiraan Maju Rencana Tahun 2023		Perangkat Daerah Penanggung Jawab	
										Target 2022		Pagu Indikatif			Lokasi	Sumber Dana	Prioritas		Target	Pagu Indikatif		
										Semula	Menjadi	RKPD 2022	APBD 2022	RKPD 2022 Perubahan			Nasional					Daerah
1	02	02	2.01	10	Rehabilitasi dan Pemeliharaan Fasilitas Kesehatan Lainnya	Jumlah Pustu yang direhabilitasi				2 puskesmas	2 Pustu	200,000,000	200,000,000	200,000,000	Kab. Solok Selatan, Semua Kecamatan, Semua Kelurahan	Dana Perimbangan	Meningkatkan Sumber Daya Manusia Yang Berkualitas Dan Berdaya Saing	Peningkatan kualitas Sumber Daya Manusia	Masyarakat	2 Pustu	4,000,000,000	Dinas Kesehatan
1	02	02	2.01	13	Pengadaan Prasarana dan Pendukung Fasilitas Pelayanan Kesehatan	Jumlah Pengadaan Prasarana dan Pendukung Fasilitas Pelayanan Kesehatan				10 puskesmas	8 puskesmas	0	393,900,000	393,900,000	Kab. Solok Selatan, Semua Kecamatan, Semua Kelurahan		Meningkatkan Sumber Daya Manusia Yang Berkualitas Dan Berdaya Saing	Peningkatan kualitas Sumber Daya Manusia	Masyarakat	8 puskesmas	0	Dinas Kesehatan
1	02	02	2.01	14	Pengadaan Alat Kesehatan/Alat Penunjang Medik Fasilitas Pelayanan Kesehatan	Jumlah pengadaan alat kesehatan/ alat penunjang medik fasilitas pelayanan kesehatan					7 paket	0	3,200,280,994	2,459,528,034	Kab. Solok Selatan, Sangir, Lubuk Gadang	Dana Transfer Khusus - Dana Alokasi Khusus Fisik	Meningkatkan Sumber Daya Manusia Yang Berkualitas Dan Berdaya Saing	Peningkatan kualitas Sumber Daya Manusia	Masyarakat	7 paket	3,500,000,000	Dinas Kesehatan
1	02	02	2.01	16	Pengadaan Obat, Vaksin	Jumlah Pengadaan Obat, Vaksin				10 puskesmas	1 paket	0	2,772,769,000	2,989,128,000	Semua Kab/Kota, Semua Kecamatan, Semua Kelurahan	Dana Transfer Khusus - Dana Alokasi Khusus Fisik	Meningkatkan Sumber Daya Manusia Yang Berkualitas Dan Berdaya Saing	Peningkatan kualitas Sumber Daya Manusia Peningkatan kualitas Sumber Daya Manusia	Masyarakat	1 paket	3,000,000,000	Dinas Kesehatan
1	02	02	2.01	17	Pengadaan Bahan Habis Pakai	Jumlah Pengadaan Bahan Habis Pakai				10 puskesmas	1 paket	0	2,263,652,000	1,781,656,000	Kab. Solok Selatan, Sangir, Lubuk Gadang	Dana Transfer Khusus - Dana Alokasi Khusus Fisik	Meningkatkan Sumber Daya Manusia Yang Berkualitas Dan Berdaya Saing	Peningkatan kualitas Sumber Daya Manusia	Masyarakat	1 paket	2,500,000,000	Dinas Kesehatan
1	02	02	2.01	20	Pemeliharaan Rutin dan Berkala Alat Kesehatan/Alat Penunjang Medik Fasilitas Pelayanan Kesehatan	Jumlah paket pemeliharaan rutin dan berkala Alkes					5 Paket	32,830,000	32,830,000	104,830,000	Kab. Solok Selatan, Semua Kecamatan, Semua Kelurahan	Dana Perimbangan	Meningkatkan Sumber Daya Manusia Yang Berkualitas Dan Berdaya Saing	Peningkatan kualitas Sumber Daya Manusia	Masyarakat	5 Paket	105,000,000	Dinas Kesehatan
1	02	02	2.02		Penyediaan Layanan Kesehatan untuk UKM dan UKP Rujukan Tingkat Daerah Kabupaten/Kota	Persentase pencapaian SPM kesehatan	persen		persen		100 persen	18,804,570,000	22,820,231,689	22,353,697,263					100 persen	24,123,000,000		
1	02	02	2.02	01	Pengelolaan Pelayanan Kesehatan Ibu Hamil	Jumlah ibu hamil yang mendapatkan pelayanan kesehatan					3234 orang	0	0	0	Kab. Solok Selatan, Sangir, Lubuk Gadang	Dana Perimbangan Dana Transfer Khusus - Dana Alokasi Khusus Non Fisik	Meningkatkan Sumber Daya Manusia Yang Berkualitas Dan Berdaya Saing	Peningkatan kualitas Sumber Daya Manusia Peningkatan kualitas Sumber Daya Manusia	Masyarakat	3234 orang	0	Dinas Kesehatan

Penetapan Perubahan Rencana Kerja Pemerintah Daerah (RKPD)
Kabupaten Solok Selatan
Tahun 2022

Kode					Urusan/ Bidang Urusan/ Program/ Kegiatan/ Sub Kegiatan	Indikator Program/ Kegiatan/ Sub Kegiatan	Target Akhir Periode RPJMD	Realisasi Capaian RKPD Tahun 2020	Prakiraan Capaian Target RKPD Tahun 2021	Capaian Kinerja dan Kerangka Pendanaan								Kelompok Sasaran	Prakiraan Maju Rencana Tahun 2023		Perangkat Daerah Penanggung Jawab	
										Target 2022		Pagu Indikatif			Lokasi	Sumber Dana	Prioritas		Target	Pagu Indikatif		
										Semula	Menjadi	RKPD 2022	APBD 2022	RKPD 2022 Perubahan			Nasional					Daerah
1	02	02	2.02	02	Pengelolaan Pelayanan Kesehatan Ibu Bersalin	Jumlah ibu bersalin yang mendapatkan pelayanan kesehatan					1954 orang	0	379,214,900	379,214,900	Kab. Solok Selatan, Semua Kecamatan, Semua Kelurahan	Dana Transfer Khusus - Dana Alokasi Khusus Non Fisik	Meningkatkan Sumber Daya Manusia Yang Berkualitas Dan Berdaya Saing	Peningkatan kualitas Sumber Daya Manusia Peningkatan kualitas Sumber Daya Manusia	Masyarakat	1954 orang	400,000,000	Dinas Kesehatan
1	02	02	2.02	03	Pengelolaan Pelayanan Kesehatan Bayi Baru Lahir	Jumlah bayi baru lahir yang mendapatkan pelayanan kesehatan					954 orang	23,700,000	48,462,100	48,462,100		Dana Perimbangan	Meningkatkan Sumber Daya Manusia Yang Berkualitas Dan Berdaya Saing	Peningkatan kualitas Sumber Daya Manusia	Masyarakat	954 orang	50,000,000	Dinas Kesehatan
1	02	02	2.02	04	Pengelolaan Pelayanan Kesehatan Balita	Jumlah balita yang mendapatkan pelayanan kesehatan					18903 orang	0	0	0			Meningkatkan Sumber Daya Manusia Yang Berkualitas Dan Berdaya Saing		Masyarakat	18903 orang	30,000,000	Dinas Kesehatan
1	02	02	2.02	05	Pengelolaan Pelayanan Kesehatan pada Usia Pendidikan Dasar	Jumlah usia pendidikan dasar yang mendapatkan pelayanan kesehatan					21678 orang	0	0	0		Dana Transfer Khusus - Dana Alokasi Khusus Non Fisik	Meningkatkan Sumber Daya Manusia Yang Berkualitas Dan Berdaya Saing	Peningkatan kualitas Sumber Daya Manusia	Masyarakat	21678 orang	30,000,000	Dinas Kesehatan
1	02	02	2.02	06	Pengelolaan Pelayanan Kesehatan pada Usia Produktif	Jumlah usia produktif yang mendapatkan pelayanan kesehatan					79835 orang	0	35,292,000	35,292,000		Dana Perimbangan	Meningkatkan Sumber Daya Manusia Yang Berkualitas Dan Berdaya Saing	Peningkatan kualitas Sumber Daya Manusia	Masyarakat	79835 orang	40,000,000	Dinas Kesehatan
1	02	02	2.02	07	Pengelolaan Pelayanan Kesehatan pada Usia Lanjut							0	0	0		Dana Transfer Khusus - Dana Alokasi Khusus Non Fisik	Meningkatkan Sumber Daya Manusia Yang Berkualitas Dan Berdaya Saing	Peningkatan kualitas Sumber Daya Manusia	Masyarakat		30,000,000	Dinas Kesehatan
1	02	02	2.02	08	Pengelolaan Pelayanan Kesehatan Penderita Hipertensi							0	0	0		Dana Transfer Khusus - Dana Alokasi Khusus Non Fisik	Meningkatkan Sumber Daya Manusia Yang Berkualitas Dan Berdaya Saing	Peningkatan kualitas Sumber Daya Manusia	Masyarakat		30,000,000	Dinas Kesehatan
1	02	02	2.02	11	Pengelolaan Pelayanan Kesehatan Orang Terduga Tuberkulosis	Jumlah Penderita TB yang mendapatkan pelayanan kesehatan					26 orang	20,000,000	20,000,000	20,000,000	Kab. Solok Selatan, Sangir, Lubuk Gadang	Dana Perimbangan	Meningkatkan Sumber Daya Manusia Yang Berkualitas Dan Berdaya Saing	Peningkatan kualitas Sumber Daya Manusia	Masyarakat	26 orang	30,000,000	Dinas Kesehatan

Penetapan Perubahan Rencana Kerja Pemerintah Daerah (RKPD) Kabupaten Solok Selatan Tahun 2022																						
Kode					Urusan/ Bidang Urusan/ Program/ Kegiatan/ Sub Kegiatan	Indikator Program/ Kegiatan/ Sub Kegiatan	Target Akhir Periode RPJMD	Realisasi Capaian RKPD Tahun 2020	Prakiraan Capaian Target RKPD Tahun 2021	Capaian Kinerja dan Kerangka Pendanaan								Kelompok Sasaran	Prakiraan Maju Rencana Tahun 2023		Perangkat Daerah Penanggung Jawab	
										Target 2022		Pagu Indikatif			Lokasi	Sumber Dana	Prioritas		Target	Pagu Indikatif		
										Semula	Menjadi	RKPD 2022	APBD 2022	RKPD 2022 Perubahan			Nasional					Daerah
1	02	02	2.02	12	Pengelolaan Pelayanan Kesehatan Orang dengan Risiko Terinfeksi HIV	Jumlah orang dengan risiko terinfeksi HIV yang mendapatkan pelayanan kesehatan					3505 orang	16,500,000	16,500,000	16,500,000	Kab. Solok Selatan, Sangir, Lubuk Gadang	Dana Perimbangan	Meningkatkan Sumber Daya Manusia Yang Berkualitas Dan Berdaya Saing	Peningkatan kualitas Sumber Daya Manusia	Masyarakat	3505 orang	20,000,000	Dinas Kesehatan
1	02	02	2.02	13	Pengelolaan Pelayanan Kesehatan bagi Penduduk pada Kondisi Kejadian Luar Biasa (KLB)	Jumlah penduduk yang dilayani pada kondisi KLB				10 Puskesmas	5067 orang	29,000,000	365,812,500	666,962,050	Kab. Solok Selatan, Sangir, Lubuk Gadang	Dana Perimbangan	Meningkatkan Sumber Daya Manusia Yang Berkualitas Dan Berdaya Saing	Peningkatan kualitas Sumber Daya Manusia	Masyarakat	5067 orang	700,000,000	Dinas Kesehatan
1	02	02	2.02	15	Pengelolaan Pelayanan Kesehatan Gizi Masyarakat	Jumlah masyarakat yang mendapat pelayanan gizi					450 Orang	23,700,000	350,836,440	350,826,940	Kab. Solok Selatan, Sangir, Lubuk Gadang	Dana Perimbangan	Meningkatkan Sumber Daya Manusia Yang Berkualitas Dan Berdaya Saing	Peningkatan kualitas Sumber Daya Manusia	Masyarakat	450 Orang	360,000,000	Dinas Kesehatan
1	02	02	2.02	16	Pengelolaan Pelayanan Kesehatan Kerja dan Olahraga	Jumlah jemaah haji yang mendapatkan tes kebugaran				10 Puskesmas	40 Orang	22,201,000	22,201,000	19,756,700	Kab. Solok Selatan, Sangir, Lubuk Gadang	Dana Perimbangan	Meningkatkan Sumber Daya Manusia Yang Berkualitas Dan Berdaya Saing	Peningkatan kualitas Sumber Daya Manusia	Masyarakat	40 Orang	25,000,000	Dinas Kesehatan
1	02	02	2.02	17	Pengelolaan Pelayanan Kesehatan Lingkungan	Jumlah penduduk yang mendapatkan pemicuan jamban sehat dan air bersih				10 puskesmas	179184 jiwa	0	77,508,000	77,507,800	Kab. Solok Selatan, Semua Kecamatan, Semua Kelurahan	Dana Perimbangan	Meningkatkan Sumber Daya Manusia Yang Berkualitas Dan Berdaya Saing	Peningkatan kualitas Sumber Daya Manusia	Masyarakat	179184 jiwa	80,000,000	Dinas Kesehatan
1	02	02	2.02	18	Pengelolaan Pelayanan Promosi Kesehatan	Jumlah pelaksanaan Promosi Kesehatan					6 kali	22,684,000	395,618,100	395,618,100	Kab. Solok Selatan, Sangir, Lubuk Gadang	Dana Perimbangan	Meningkatkan Sumber Daya Manusia Yang Berkualitas Dan Berdaya Saing	Peningkatan kualitas Sumber Daya Manusia	Masyarakat	6 kali	400,000,000	Dinas Kesehatan
1	02	02	2.02	21	Pengelolaan Pelayanan Kesehatan Orang dengan Masalah Kesehatan Jiwa (ODMK)	Jumlah Orang yang dilayani dengan masalah gangguan jiwa				10 Puskesmas	50 orang	13,000,000	13,000,000	13,000,000		Dana Perimbangan	Meningkatkan Sumber Daya Manusia Yang Berkualitas Dan Berdaya Saing	Peningkatan kualitas Sumber Daya Manusia	Masyarakat	50 orang	23,000,000	Dinas Kesehatan
1	02	02	2.02	22	Pengelolaan Pelayanan Kesehatan Jiwa dan NAPZA	Jumlah penyuluhan Kesehatan Jiwa dan NAPZA				10 Puskesmas	2 kali	15,000,000	15,000,000	15,000,000	Kab. Solok Selatan, Sangir, Lubuk Gadang	Dana Perimbangan	Meningkatkan Sumber Daya Manusia Yang Berkualitas Dan Berdaya Saing	Peningkatan kualitas Sumber Daya Manusia	Masyarakat	2 kali	20,000,000	Dinas Kesehatan

Penetapan Perubahan Rencana Kerja Pemerintah Daerah (RKPD) Kabupaten Solok Selatan Tahun 2022																						
Kode					Urusan/ Bidang Urusan/ Program/ Kegiatan/ Sub Kegiatan	Indikator Program/ Kegiatan/ Sub Kegiatan	Target Akhir Periode RPJMD	Realisasi Capaian RKPD Tahun 2020	Prakiraan Capaian Target RKPD Tahun 2021	Capaian Kinerja dan Kerangka Pendanaan								Kelompok Sasaran	Prakiraan Maju Rencana Tahun 2023		Perangkat Daerah Penanggung Jawab	
										Target 2022		Pagu Indikatif			Lokasi	Sumber Dana	Prioritas		Target	Pagu Indikatif		
										Semula	Menjadi	RKPD 2022	APBD 2022	RKPD 2022 Perubahan			Nasional					Daerah
1	02	02	2.02	25	Pelayanan Kesehatan Penyakit Menular dan Tidak Menular	Jumlah Puskesmas yang melaksanakan Pelayanan Kesehatan Penyakit Menular dan Tidak Menular					8 puskesmas	35,285,000	207,386,650	207,386,650	Kab. Solok Selatan, Sangir, Lubuk Gadang	Dana Perimbangan	Meningkatkan Sumber Daya Manusia Yang Berkualitas Dan Berdaya Saing	Peningkatan kualitas Sumber Daya Manusia	Masyarakat	8 puskesmas	300,000,000	Dinas Kesehatan
1	02	02	2.02	26	Pengelolaan Jaminan Kesehatan Masyarakat	Jumlah masyarakat yang mendapatkan jaminan kesehatan				47827 jiwa	47827 jiwa	16,000,000,000	17,999,650,199	17,946,025,199	Kab. Solok Selatan, Semua Kecamatan, Semua Kelurahan	Dana Perimbangan	Meningkatkan Sumber Daya Manusia Yang Berkualitas Dan Berdaya Saing	Peningkatan kualitas Sumber Daya Manusia	Masyarakat	47827 jiwa	18,000,000,000	Dinas Kesehatan
1	02	02	2.02	32	Operasional Pelayanan Rumah Sakit	Jumlah Rumah Sakit yang operasional					1 Rumah Sakit	2,500,000,000	2,493,750,000	1,702,145,024	Kab. Solok Selatan, Sangir Jujuan, Lubuk Malako	Dana Perimbangan	Meningkatkan Sumber Daya Manusia Yang Berkualitas Dan Berdaya Saing	Peningkatan kualitas Sumber Daya Manusia	Masyarakat	1 Rumah Sakit	3,000,000,000	Dinas Kesehatan
1	02	02	2.02	34	Operasional Pelayanan Fasilitas Kesehatan Lainnya	Jumlah pelayanan fasilitas kesehatan lainnya yang melakukan operasional					1 Unit	45,000,000	45,000,000	45,000,000	Kab. Solok Selatan, Semua Kecamatan, Semua Kelurahan	Dana Perimbangan	Meningkatkan Sumber Daya Manusia Yang Berkualitas Dan Berdaya Saing	Peningkatan kualitas Sumber Daya Manusia	Masyarakat	1 Unit	100,000,000	Dinas Kesehatan
1	02	02	2.02	35	Pelaksanaan Akreditasi Fasilitas Kesehatan di Kabupaten/Kota	Jumlah akreditasi puskesmas				9 puskesmas	5 puskesmas	25,000,000	321,499,800	321,499,800	Semua Kab/Kota, Semua Kecamatan, Semua Kelurahan	Dana Perimbangan	Meningkatkan Sumber Daya Manusia Yang Berkualitas Dan Berdaya Saing	Peningkatan kualitas Sumber Daya Manusia	Masyarakat	5 puskesmas	350,000,000	Dinas Kesehatan
1	02	02	2.02	36	Investigasi Awal Kejadian Tidak Diharapkan (Kejadian Ikutan Pasca Imunisasi dan Pemberian Obat Massal)	Jumlah kasus KIPI					20 kasus	0	0	80,000,000	Kab. Solok Selatan, Semua Kecamatan, Semua Kelurahan	Dana Perimbangan	Meningkatkan Sumber Daya Manusia Yang Berkualitas Dan Berdaya Saing	Peningkatan kualitas Sumber Daya Manusia	Masyarakat	20 kasus	90,000,000	Dinas Kesehatan
1	02	02	2.02	37	Pelaksanaan Kewaspadaan Dini dan Respon Wabah	jumlah puskesmas yang melaksanakan Kewaspadaan Dini dan Respon Wabah					8 puskesmas	13,500,000	13,500,000	13,500,000	Kab. Solok Selatan, Sangir, Lubuk Gadang	Dana Perimbangan	Meningkatkan Sumber Daya Manusia Yang Berkualitas Dan Berdaya Saing	Peningkatan kualitas Sumber Daya Manusia	Masyarakat	8 puskesmas	15,000,000	Dinas Kesehatan
1	02	02	2.04		Penerbitan Izin Rumah Sakit Kelas C, D dan Fasilitas Pelayanan Kesehatan Tingkat Daerah Kabupaten/Kota	Persentase Penerbitan Izin Rumah Sakit Kelas C dan D dan Fasilitas Pelayanan Kesehatan Tingkat Daerah Kabupaten/Kota	persen		persen	100 persen	100 persen	50,000,000	50,000,000	50,000,000					100 persen	60,000,000		

Penetapan Perubahan Rencana Kerja Pemerintah Daerah (RKPD) Kabupaten Solok Selatan Tahun 2022																						
Kode					Urusan/ Bidang Urusan/ Program/ Kegiatan/ Sub Kegiatan	Indikator Program/ Kegiatan/ Sub Kegiatan	Target Akhir Periode RPJMD	Realisasi Capaian RKPD Tahun 2020	Prakiraan Capaian Target RKPD Tahun 2021	Capaian Kinerja dan Kerangka Pendanaan								Kelompok Sasaran	Prakiraan Maju Rencana Tahun 2023		Perangkat Daerah Penanggung Jawab	
										Target 2022		Pagu Indikatif			Lokasi	Sumber Dana	Prioritas		Target	Pagu Indikatif		
										Semula	Menjadi	RKPD 2022	APBD 2022	RKPD 2022 Perubahan			Nasional					Daerah
1	02	02	2.04	01	Pengendalian dan Pengawasan serta Tindak Lanjut Pengawasan Perizinan Rumah Sakit Kelas C, D dan Fasilitas Pelayanan Kesehatan Lainnya	Jumlah Pengendalian dan Pengawasan serta Tindak Lanjut Pengawasan Perizinan Rumah Sakit Kelas C dan D					4 kali	25,000,000	25,000,000	25,000,000	Kab. Solok Selatan, Semua Kecamatan, Semua Kelurahan	Dana Perimbangan	Meningkatkan Sumber Daya Manusia Yang Berkualitas Dan Berdaya Saing	Peningkatan kualitas Sumber Daya Manusia	RSUD Solok Selatan	4 kali	30,000,000	Dinas Kesehatan
1	02	02	2.04	03	Peningkatan Mutu Pelayanan Fasilitas Kesehatan	Jumlah Pembinaan Mutu Pelayanan Fasilitas Kesehatan					4 kali	25,000,000	25,000,000	25,000,000	Kab. Solok Selatan, Semua Kecamatan, Semua Kelurahan	Dana Perimbangan	Meningkatkan Sumber Daya Manusia Yang Berkualitas Dan Berdaya Saing	Peningkatan kualitas Sumber Daya Manusia	RSUD Solok Selatan	4 kali	30,000,000	Dinas Kesehatan
1	02	03			PROGRAM PENINGKATAN KAPASITAS SUMBER DAYA MANUSIA KESEHATAN	Persentase tenaga kesehatan yang mendapatkan peningkatan kompetensi	persen		persen	25 persen	25 persen	50,000,000	50,000,000	111,625,000					25 persen	113,000,000		
1	02	03	2.03		Pengembangan Mutu dan Peningkatan Kompetensi Teknis Sumber Daya Manusia Kesehatan Tingkat Daerah Kabupaten/Kota	Persentase Pengembangan Mutu dan Peningkatan Kompetensi Teknis Sumber Daya Manusia Kesehatan Tingkat Daerah Kabupaten/Kota	persen		persen	30 orang	100 persen	50,000,000	50,000,000	111,625,000					100 persen	113,000,000		
1	02	03	2.03	01	Pengembangan Mutu dan Peningkatan Kompetensi Teknis Sumber Daya Manusia Kesehatan Tingkat Daerah Kabupaten/Kota	Jumlah pegawai yang mengikuti pengembangan mutu dan peningkatan kompetensi SDM					50 orang	50,000,000	50,000,000	111,625,000	Kab. Solok Selatan, Semua Kecamatan, Semua Kelurahan	Dana Perimbangan	Meningkatkan Sumber Daya Manusia Yang Berkualitas Dan Berdaya Saing	Peningkatan kualitas Sumber Daya Manusia	Tenaga Kesehatan	50 orang	113,000,000	Dinas Kesehatan
1	02	04			PROGRAM SEDIAAN FARMASI, ALAT KESEHATAN DAN MAKANAN MINUMAN	Cakupan pengawasan PIRT Persentase ketersediaan alkes Persentase ketersediaan farmasi	persen persen persen		persen persen persen	91 persen 62 persen 98 persen	91 persen 62 persen 98 persen	30,000,000	30,000,000	28,549,800					91 persen 62 persen 98 persen	50,000,000		

Penetapan Perubahan Rencana Kerja Pemerintah Daerah (RKPD) Kabupaten Solok Selatan Tahun 2022																						
Kode					Urusan/ Bidang Urusan/ Program/ Kegiatan/ Sub Kegiatan	Indikator Program/ Kegiatan/ Sub Kegiatan	Target Akhir Periode RPJMD	Realisasi Capaian RKPD Tahun 2020	Prakiraan Capaian Target RKPD Tahun 2021	Capaian Kinerja dan Kerangka Pendanaan								Kelompok Sasaran	Prakiraan Maju Rencana Tahun 2023		Perangkat Daerah Penanggung Jawab	
										Target 2022		Pagu Indikatif			Lokasi	Sumber Dana	Prioritas		Target	Pagu Indikatif		
										Semula	Menjadi	RKPD 2022	APBD 2022	RKPD 2022 Perubahan			Nasional					Daerah
1	02	04	2.03		Penerbitan Sertifikat Produksi Pangan Industri Rumah Tangga dan Nomor P-IRT sebagai Izin Produksi, untuk Produk Makanan Minuman Tertentu yang dapat Diproduksi oleh Industri Rumah Tangga	Persentase Penerbitan Sertifikat Produksi Pangan Industri Rumah Tangga dan Nomor P- IRT sebagai Izin Produksi, untuk Produk Makanan Minuman tertentu yang Dapat Diproduksi oleh Industri Rumah Tangga	persen		persen	100 persen	100 persen	15,000,000	15,000,000	15,000,000						100 persen	30,000,000	
1	02	04	2.03	01	Pengendalian dan Pengawasan serta Tindak Lanjut Pengawasan Sertifikat Produksi Pangan Industri Rumah Tangga dan Nomor P-IRT sebagai Izin Produksi, untuk Produk Makanan Minuman Tertentu yang dapat Diproduksi oleh Industri Rumah Tangga	Jumlah P-IRT yang dikendalikan dan diawasi				120 PIRT	120 PIRT	15,000,000	15,000,000	15,000,000	Kab. Solok Selatan, Semua Kecamatan, Semua Kelurahan	Dana Perimbangan		Peningkatan kualitas Sumber Daya Manusia	Dinas Kesehatan	120 PIRT	30,000,000	Dinas Kesehatan
1	02	04	2.04		Penerbitan Sertifikat Laik Higiene Sanitasi Tempat Pengelolaan Makanan (TPM) antara lain Jasa Boga, Rumah Makan/Restoran dan Depot Air Minum (DAM)	Persentase Penerbitan Sertifikat Laik Higiene Sanitasi Tempat Pengelolaan Makanan (TPM) Antara Lain Jasa Boga, Rumah Makan/Restoran dan Depot Air Minum (DAM)	persen		persen	100 persen	100 persen	15,000,000	15,000,000	13,549,800						100 persen	20,000,000	
1	02	04	2.04	01	Pengendalian dan Pengawasan serta Tindak Lanjut Pengawasan Penerbitan Sertifikat Laik Higiene Sanitasi Tempat Pengelolaan Makanan (TPM) antara lain Jasa Boga, Rumah Makan/Restoran dan Depot Air Minum (DAM)	Jumlah sertifikat laik higiene sanitasi Tempat Pengelolaan Makanan (TPM) antara lain jasa boga, rumah makan/restoran dan Depot Air Minum (DAM) yang diterbitkan					419 PTM	15,000,000	15,000,000	13,549,800	Kab. Solok Selatan, Semua Kecamatan, Semua Kelurahan	Dana Perimbangan		Peningkatan kualitas Sumber Daya Manusia	Dinas Kesehatan	419 PTM	20,000,000	Dinas Kesehatan

Penetapan Perubahan Rencana Kerja Pemerintah Daerah (RKPD)
Kabupaten Solok Selatan
Tahun 2022

Kode					Urusan/ Bidang Urusan/ Program/ Kegiatan/ Sub Kegiatan	Indikator Program/ Kegiatan/ Sub Kegiatan	Target Akhir Periode RPJMD	Realisasi Capaian RKPD Tahun 2020	Prakiraan Capaian Target RKPD Tahun 2021	Capaian Kinerja dan Kerangka Pendanaan								Kelompok Sasaran	Prakiraan Maju Rencana Tahun 2023		Perangkat Daerah Penanggung Jawab	
										Target 2022		Pagu Indikatif			Lokasi	Sumber Dana	Prioritas		Target	Pagu Indikatif		
										Semula	Menjadi	RKPD 2022	APBD 2022	RKPD 2022 Perubahan			Nasional					Daerah
1	02	05			PROGRAM PEMBERDAYAAN MASYARAKAT BIDANG KESEHATAN	Persentase rumah tangga menerapkan standar PHBS	persen		persen	77 persen	77 persen	50,000,000	104,247,259	108,697,259						77 persen	130,000,000	
1	02	05	2.01		Advokasi, Pemberdayaan, Kemitraan, Peningkatan Peran serta Masyarakat dan Lintas Sektor Tingkat Daerah Kabupaten/Kota	Persentase Pelaksanaan Advokasi, Pemberdayaan, Kemitraan, Peningkatan Peran serta Masyarakat dan Lintas Sektor Tingkat Daerah Kabupaten/ Kota	persen		persen	2 persen	100 persen	25,000,000	25,000,259	29,450,259						100 persen	40,000,000	
1	02	05	2.01	01	Peningkatan Upaya Promosi Kesehatan, Advokasi, Kemitraan dan Pemberdayaan Masyarakat	Jumlah Puskesmas yang dibina dalam upaya promosi Kesehatan, Advokasi, Kemitraan dan Pemberdayaan Masyarakat				8 puskesmas		25,000,000	25,000,259	29,450,259	Kab. Solok Selatan, Semua Kecamatan, Semua Kelurahan	Dana Perimbangan	Meningkatkan Sumber Daya Manusia Yang Berkualitas Dan Berdaya Saing	Peningkatan kualitas Sumber Daya Manusia	Masyarakat	8 puskesmas	40,000,000	Dinas Kesehatan
1	02	05	2.02		Pelaksanaan Sehat dalam rangka Promotif Preventif Tingkat Daerah Kabupaten/Kota	Persentase terlaksananya upaya Promotif Preventif Tingkat Daerah Kabupaten/ Kota	persen		persen		100 persen	25,000,000	53,060,000	53,060,000						100 persen	60,000,000	
1	02	05	2.02	01	Penyelenggaraan Promosi Kesehatan dan Gerakan Hidup Bersih dan Sehat	Jumlah puskesmas yang dibina dalam melaksanakan promosi kesehatan dan gerakan hidup bersih dan sehat				8 puskesmas		25,000,000	53,060,000	53,060,000	Kab. Solok Selatan, Semua Kecamatan, Semua Kelurahan	Dana Perimbangan		Peningkatan kualitas Sumber Daya Manusia	Masyarakat	8 puskesmas	60,000,000	Dinas Kesehatan
1	02	05	2.03		Pengembangan dan Pelaksanaan Upaya Kesehatan Bersumber Daya Masyarakat (UKBM) Tingkat Daerah Kabupaten/Kota	Persentase terlaksananya Pengembangan dan Pelaksanaan Upaya Kesehatan Bersumber daya Masyarakat (UKBM) Tingkat Daerah Kabupaten/Kota	persen		persen		100 persen	0	26,187,000	26,187,000						100 persen	30,000,000	
1	02	05	2.03	01	Bimbingan Teknis dan Supervisi Pengembangan dan Pelaksanaan Upaya Kesehatan Bersumber Daya Masyarakat (UKBM)	Jumlah Bimbingan Teknis Dan Supervisi Pengembangan Dan Pelaksanaan Upaya Kesehatan Bersumber Daya Masyarakat (UKBM)				50 orang		0	26,187,000	26,187,000	Semua Kab/Kota, Semua Kecamatan, Semua Kelurahan	Dana Perimbangan	Meningkatkan Sumber Daya Manusia Yang Berkualitas Dan Berdaya Saing	Peningkatan kualitas Sumber Daya Manusia	Tenaga Kesehatan dan Kader	50 orang	30,000,000	Dinas Kesehatan
1					URUSAN PEMERINTAHAN WAJIB YANG BERKAITAN DENGAN PELAYANAN DASAR																	
1	02				URUSAN PEMERINTAHAN BIDANG KESEHATAN							122,500,000	1,924,437,721	1,918,790,921						2,166,000,000		

Penetapan Perubahan Rencana Kerja Pemerintah Daerah (RKPD)
Kabupaten Solok Selatan
Tahun 2022

Kode					Urusan/ Bidang Urusan/ Program/ Kegiatan/ Sub Kegiatan	Indikator Program/ Kegiatan/ Sub Kegiatan	Target Akhir Periode RPJMD	Realisasi Capaian RKPD Tahun 2020	Prakiraan Capaian Target RKPD Tahun 2021	Capaian Kinerja dan Kerangka Pendanaan								Kelompok Sasaran	Prakiraan Maju Rencana Tahun 2023		Perangkat Daerah Penanggung Jawab	
										Target 2022		Pagu Indikatif			Lokasi	Sumber Dana	Prioritas		Target	Pagu Indikatif		
										Semula	Menjadi	RKPD 2022	APBD 2022	RKPD 2022 Perubahan			Nasional					Daerah
1	02	02			PROGRAM PEMENUHAN UPAYA KESEHATAN PERORANGAN DAN UPAYA KESEHATAN MASYARAKAT	Angka Mortalitas penduduk (Angka kematian kasar)	per 100 ribu penduduk		per 100 ribu penduduk	100 persen	21,8 per 100 ribu penduduk	122,500,000	1,862,037,721	1,856,390,921					21,8 per 100 ribu penduduk	2,101,000,000		
				API Malaria		persen	persen	100 persen	100 persen		100 persen											
				Kasus baru TB BTA+		persen	persen	100 persen	100 persen		100 persen											
				Meningkatnya Pemenuhan Upaya Kesehatan Perorangan dan Upaya Kesehatan Masyarakat		persen	persen	100 persen	100 persen		100 persen											
				Persentase balita gizi buruk		per 10 ribu penduduk	per 10 ribu penduduk	0,11 per 10 ribu penduduk	0,11 per 10 ribu penduduk		0,11 per 10 ribu penduduk											
				Persentase balita kurang gizi		per 100 ribu penduduk	per 100 ribu penduduk	26 per 100 ribu penduduk	26 per 100 ribu penduduk		26 per 100 ribu penduduk											
				Persentase balita stunting		persen	persen	14,2 persen	14,2 persen		14,2 persen											
				Persentase balita stunting		per 100 ribu penduduk	per 100 ribu penduduk	21,8 per 100 ribu penduduk	21,8 per 100 ribu penduduk		21,8 per 100 ribu penduduk											
				Persentase penanganan kasus pneumonia pada balita		per 10 ribu penduduk	per 10 ribu penduduk	0,11 per 10 ribu penduduk	0,11 per 10 ribu penduduk		0,11 per 10 ribu penduduk											
				Prevalensi Kasus diare		per 100 ribu penduduk	per 100 ribu penduduk	26 per 100 ribu penduduk	26 per 100 ribu penduduk		26 per 100 ribu penduduk											
				Prevalensi kasus HIV		persen	persen	100 persen	100 persen		100 persen											
				Rata-rata kesakitan DBD																		
1	02	02	2.02		Penyediaan Layanan Kesehatan untuk UKM dan UKP Rujukan Tingkat Daerah Kabupaten/Kota	Persentase pencapaian SPM Kesehatan	persen		persen	100 persen	100 persen	122,500,000	1,862,037,721	1,856,390,921					100 persen	2,101,000,000		
1	02	02	2.02	01	Pengelolaan Pelayanan Kesehatan Ibu Hamil	jumlah ibu hamil yang mendapatkan pelayanan kesehatan				72 persen	323 orang	0	23,476,300	23,476,300	Kab. Solok Selatan, Koto Parik Gadang Diateh, Pakan Rabaa	Dana Transfer Khusus - Dana Alokasi Khusus Non Fisik	Meningkatkan Sumber Daya Manusia Yang Berkualitas Dan Berdaya Saing	Peningkatan kualitas Sumber Daya Manusia	Masyarakat	323 orang	30,000,000	Dinas Kesehatan
1	02	02	2.02	02	Pengelolaan Pelayanan Kesehatan Ibu Bersalin	jumlah ibu bersalin yang mendapatkan pelayanan kesehatan				90 persen	195 orang	0	8,576,800	8,576,800		Dana Transfer Khusus - Dana Alokasi Khusus Non Fisik	Meningkatkan Sumber Daya Manusia Yang Berkualitas Dan Berdaya Saing	Peningkatan kualitas Sumber Daya Manusia	Masyarakat	195 orang	30,000,000	Dinas Kesehatan

Penetapan Perubahan Rencana Kerja Pemerintah Daerah (RKPD) Kabupaten Solok Selatan Tahun 2022																						
Kode					Urusan/ Bidang Urusan/ Program/ Kegiatan/ Sub Kegiatan	Indikator Program/ Kegiatan/ Sub Kegiatan	Target Akhir Periode RPJMD	Realisasi Capaian RKPD Tahun 2020	Prakiraan Capaian Target RKPD Tahun 2021	Capaian Kinerja dan Kerangka Pendanaan								Kelompok Sasaran	Prakiraan Maju Rencana Tahun 2023		Perangkat Daerah Penanggung Jawab	
										Target 2022		Pagu Indikatif			Lokasi	Sumber Dana	Prioritas		Target	Pagu Indikatif		
										Semula	Menjadi	RKPD 2022	APBD 2022	RKPD 2022 Perubahan			Nasional					Daerah
1	02	02	2.02	03	Pengelolaan Pelayanan Kesehatan Bayi Baru Lahir	jumlah bayi baru lahir yang mendapatkan pelayanan kesehatan					95 orang	0	15,124,800	15,124,800	Kab. Solok Selatan, Koto Parik Gadang Diateh, Pakan Rabaa	Dana Transfer Khusus - Dana Alokasi Khusus Non Fisik	Meningkatkan Sumber Daya Manusia Yang Berkualitas Dan Berdaya Saing	Peningkatan kualitas Sumber Daya Manusia	Masyarakat	95 orang	30,000,000	Dinas Kesehatan
1	02	02	2.02	04	Pengelolaan Pelayanan Kesehatan Balita	Jumlah balita yang mendapatkan pelayanan kesehatan				7.6 1000 KH	1890 orang	0	10,946,300	10,946,300	Kab. Solok Selatan, Koto Parik Gadang Diateh, Pakan Rabaa	Dana Transfer Khusus - Dana Alokasi Khusus Non Fisik	Meningkatkan Sumber Daya Manusia Yang Berkualitas Dan Berdaya Saing	Peningkatan kualitas Sumber Daya Manusia	Masyarakat	1890 orang	20,000,000	Dinas Kesehatan
1	02	02	2.02	05	Pengelolaan Pelayanan Kesehatan pada Usia Pendidikan Dasar	jumlah usia pendidikan dasar yang mendapatkan pelayanan kesehatan				89 persen	2168 orang	0	43,076,000	43,076,000	Kab. Solok Selatan, Koto Parik Gadang Diateh, Pakan Rabaa	Dana Transfer Khusus - Dana Alokasi Khusus Non Fisik	Meningkatkan Sumber Daya Manusia Yang Berkualitas Dan Berdaya Saing	Peningkatan kualitas Sumber Daya Manusia	Masyarakat	2168 orang	30,000,000	Dinas Kesehatan
1	02	02	2.02	07	Pengelolaan Pelayanan Kesehatan pada Usia Lanjut	jumlah usia lanjut yang mendapatkan pelayanan kesehatan				72 persen	468 orang	0	13,269,100	13,269,100	Kab. Solok Selatan, Koto Parik Gadang Diateh, Pakan Rabaa	Dana Transfer Khusus - Dana Alokasi Khusus Non Fisik	Meningkatkan Sumber Daya Manusia Yang Berkualitas Dan Berdaya Saing	Peningkatan kualitas Sumber Daya Manusia	Masyarakat	468 orang	30,000,000	Dinas Kesehatan
1	02	02	2.02	13	Pengelolaan Pelayanan Kesehatan bagi Penduduk pada Kondisi Kejadian Luar Biasa (KLB)	jumlah penduduk yang dilayani pada kondisi KLB				100 persen	507 orang	0	223,269,057	223,269,057	Kab. Solok Selatan, Koto Parik Gadang Diateh, Pakan Rabaa	Dana Transfer Khusus - Dana Alokasi Khusus Non Fisik	Meningkatkan Sumber Daya Manusia Yang Berkualitas Dan Berdaya Saing	Peningkatan kualitas Sumber Daya Manusia	Masyarakat	507 orang	250,000,000	Dinas Kesehatan
1	02	02	2.02	15	Pengelolaan Pelayanan Kesehatan Gizi Masyarakat	jumlah masyarakat yang mendapat pelayanan gizi					41 orang	0	79,125,600	79,125,600	Kab. Solok Selatan, Koto Parik Gadang Diateh, Pakan Rabaa	Dana Transfer Khusus - Dana Alokasi Khusus Non Fisik	Meningkatkan Sumber Daya Manusia Yang Berkualitas Dan Berdaya Saing	Peningkatan kualitas Sumber Daya Manusia	Masyarakat	41 orang	83,000,000	Dinas Kesehatan

Penetapan Perubahan Rencana Kerja Pemerintah Daerah (RKPD)
Kabupaten Solok Selatan
Tahun 2022

Kode						Urusan/ Bidang Urusan/ Program/ Kegiatan/ Sub Kegiatan	Indikator Program/ Kegiatan/ Sub Kegiatan	Target Akhir Periode RPJMD	Realisasi Capaian RKPD Tahun 2020	Prakiraan Capaian Target RKPD Tahun 2021	Capaian Kinerja dan Kerangka Pendanaan								Kelompok Sasaran	Prakiraan Maju Rencana Tahun 2023		Perangkat Daerah Penanggung Jawab	
											Target 2022		Pagu Indikatif			Lokasi	Sumber Dana	Prioritas		Target	Pagu Indikatif		
											Semula	Menjadi	RKPD 2022	APBD 2022	RKPD 2022 Perubahan			Nasional					Daerah
1	02	02	2.02	16		Pengelolaan Pelayanan Kesehatan Kerja dan Olahraga	jumlah jemaah haji yang mendpatakan tes kebugaran				10 Puskesmas	40 orang	0	11,780,000	11,780,000	Kab. Solok Selatan, Koto Parik Gadang Diateh, Pakan Rabaa	Dana Transfer Khusus - Dana Alokasi Khusus Non Fisik	Meningkatkan Sumber Daya Manusia Yang Berkualitas Dan Berdaya Saing	Peningkatan kualitas Sumber Daya Manusia	Masyarakat	10 orang	30,000,000	Dinas Kesehatan
1	02	02	2.02	17		Pengelolaan Pelayanan Kesehatan Lingkungan	jumlah penduduk yang mendapatkan pemicuan jamban sehat dan air bersih				10 puskesmas	14667 jiwa	0	22,962,800	17,316,000	Kab. Solok Selatan, Koto Parik Gadang Diateh, Pakan Rabaa	Dana Transfer Khusus - Dana Alokasi Khusus Non Fisik	Meningkatkan Sumber Daya Manusia Yang Berkualitas Dan Berdaya Saing	Peningkatan kualitas Sumber Daya Manusia	Masyarakat	14667 jiwa	30,000,000	Dinas Kesehatan
1	02	02	2.02	18		Pengelolaan Pelayanan Promosi Kesehatan	jumlah pelaksanaan promosi kesehatan					6 kali	0	126,581,200	126,581,200	Kab. Solok Selatan, Koto Parik Gadang Diateh, Pakan Rabaa	Dana Transfer Khusus - Dana Alokasi Khusus Non Fisik	Meningkatkan Sumber Daya Manusia Yang Berkualitas Dan Berdaya Saing	Peningkatan kualitas Sumber Daya Manusia	Masyarakat	6 kali	130,000,000	Dinas Kesehatan
1	02	02	2.02	20		Pengelolaan Surveilans Kesehatan	jumlah puskesmas yang melaksanakan surveilans kesehatan				10 puskesmas	1 puskesmas	0	10,160,000	10,160,000	Kab. Solok Selatan, Koto Parik Gadang Diateh, Pakan Rabaa	Dana Transfer Khusus - Dana Alokasi Khusus Non Fisik	Meningkatkan Sumber Daya Manusia Yang Berkualitas Dan Berdaya Saing	Peningkatan kualitas Sumber Daya Manusia	Masyarakat	1 puskesmas	30,000,000	Dinas Kesehatan
1	02	02	2.02	22		Pengelolaan Pelayanan Kesehatan Jiwa dan NAPZA	jumlah penyuluhan kesehatan jiwa dan NAPZA				10 puskesmas	2 Kali	0	9,740,000	9,740,000	Kab. Solok Selatan, Koto Parik Gadang Diateh, Pakan Rabaa	Dana Transfer Khusus - Dana Alokasi Khusus Non Fisik	Meningkatkan Sumber Daya Manusia Yang Berkualitas Dan Berdaya Saing	Peningkatan kualitas Sumber Daya Manusia	Masyarakat	2 Kali	98,000,000	Dinas Kesehatan
1	02	02	2.02	25		Pelayanan Kesehatan Penyakit Menular dan Tidak Menular	jumlah puskesmas yang melaksanakan pelayanan kesehatan penyakit menular dan tidak menular					1 puskesmas	0	142,717,164	142,717,164	Kab. Solok Selatan, Koto Parik Gadang Diateh, Pakan Rabaa	Dana Transfer Khusus - Dana Alokasi Khusus Non Fisik	Meningkatkan Sumber Daya Manusia Yang Berkualitas Dan Berdaya Saing	Peningkatan kualitas Sumber Daya Manusia	Masyarakat	1 puskesmas	150,000,000	Dinas Kesehatan

Penetapan Perubahan Rencana Kerja Pemerintah Daerah (RKPD) Kabupaten Solok Selatan Tahun 2022																						
Kode					Urusan/ Bidang Urusan/ Program/ Kegiatan/ Sub Kegiatan	Indikator Program/ Kegiatan/ Sub Kegiatan	Target Akhir Periode RPJMD	Realisasi Capaian RKPD Tahun 2020	Prakiraan Capaian Target RKPD Tahun 2021	Capaian Kinerja dan Kerangka Pendanaan								Kelompok Sasaran	Prakiraan Maju Rencana Tahun 2023		Perangkat Daerah Penanggung Jawab	
										Target 2022		Pagu Indikatif			Lokasi	Sumber Dana	Prioritas		Target	Pagu Indikatif		
										Semula	Menjadi	RKPD 2022	APBD 2022	RKPD 2022 Perubahan			Nasional					Daerah
1	02	02	2.02	33	Operasional Pelayanan Puskesmas	tersedianya operasional pelayanan puskesmas pakan rabaa				12 bulan	1 tahun	122,500,000	1,121,232,600	1,121,232,600	Kab. Solok Selatan, Koto Parik Gadang Diateh, Pakan Rabaa Tengah	Dana Perimbangan	Meningkatkan Sumber Daya Manusia Yang Berkualitas Dan Berdaya Saing	Peningkatan kualitas Sumber Daya Manusia	Masyarakat	1 tahun	1,130,000,000	Dinas Kesehatan
1	02	03			PROGRAM PENINGKATAN KAPASITAS SUMBER DAYA MANUSIA KESEHATAN	Meningkatnya Pemenuhan Upaya Kesehatan Perorangan dan Upaya Kesehatan Masyarakat Persentase tenaga kesehatan yang mendapatkan peningkatan kompetensi Persentase tenaga kesehatan yang mendapatkan peningkatan kompetensi	persen persen persen		persen persen persen	100 persen 100 persen 25 persen		0	62,400,000	62,400,000					100 persen 100 persen 25 persen	65,000,000		
1	02	03	2.02		Perencanaan Kebutuhan dan Pendayagunaan Sumberdaya Manusia Kesehatan untuk UKP dan UKM di Wilayah Kabupaten/Kota	Persentase Perencanaan Kebutuhan dan Pendayagunaan Sumberdaya Manusia Kesehatan untuk UKP dan UKM Manusia di Wilayah Kabupaten/Kota	persen		persen	100 persen	100 persen	0	62,400,000	62,400,000					100 persen	65,000,000		
1	02	03	2.02	02	Pemenuhan Kebutuhan Sumber Daya Manusia Kesehatan sesuai Standar	jumlah puskesmas yang memiliki distribusi dan pemerataan sumber daya manusia kesehatan				10 puskesmas	1 puskesmas	0	62,400,000	62,400,000	Kab. Solok Selatan, Koto Parik Gadang Diateh, Pakan Rabaa	Dana Transfer Khusus - Dana Alokasi Khusus Non Fisik		Peningkatan kualitas Sumber Daya Manusia	Tenaga Kesehatan	1 puskesmas	65,000,000	Dinas Kesehatan
1					URUSAN PEMERINTAHAN WAJIB YANG BERKAITAN DENGAN PELAYANAN DASAR																	
1	02				URUSAN PEMERINTAHAN BIDANG KESEHATAN							125,000,000	2,847,567,680	2,855,855,680					2,985,000,000			

Penetapan Perubahan Rencana Kerja Pemerintah Daerah (RKPD) Kabupaten Solok Selatan Tahun 2022																							
Kode					Urusan/ Bidang Urusan/ Program/ Kegiatan/ Sub Kegiatan	Indikator Program/ Kegiatan/ Sub Kegiatan	Target Akhir Periode RPJMD	Realisasi Capaian RKPD Tahun 2020	Prakiraan Capaian Target RKPD Tahun 2021	Capaian Kinerja dan Kerangka Pendanaan								Kelompok Sasaran	Prakiraan Maju Rencana Tahun 2023		Perangkat Daerah Penanggung Jawab		
										Target 2022		Pagu Indikatif			Lokasi	Sumber Dana	Prioritas		Target	Pagu Indikatif			
										Semula	Menjadi	RKPD 2022	APBD 2022	RKPD 2022 Perubahan			Nasional					Daerah	
1	02	02			PROGRAM PEMENUHAN UPAYA KESEHATAN PERORANGAN DAN UPAYA KESEHATAN MASYARAKAT	Angka Mortalitas penduduk (Angka kematian kasar)																	
						API Malaria	per 1000 penduduk	per 1000 penduduk			0,01 per 1000 penduduk												
						Kasus baru TB BTA+	per 100 ribu penduduk	per 100 ribu penduduk			14,2 per 100 ribu penduduk												
						Meningkatnya Pemenuhan Upaya Kesehatan Perorangan dan Upaya Kesehatan Masyarakat	persen	persen			100 persen												
						Persentase balita gizi buruk	persen	persen		100 persen	100 persen												
						Persentase balita kurang gizi	persen	persen			19,73 per 1000 penduduk												
						Persentase balita stunting	persen	persen			0,01 persen												
						Persentase balita stunting	persen	persen			6,40 persen												
						Persentase penanganan kasus pneumonia pada balita	per 100 ribu penduduk	per 100 ribu penduduk			21,8 per 100 ribu penduduk												
						Prevalensi Kasus diare	per 10 ribu penduduk	per 10 ribu penduduk			0,11 per 10 ribu penduduk												
						Prevalensi kasus HIV	per 100 ribu penduduk	per 100 ribu penduduk			26 per 100 ribu penduduk												
						Rata-rata kesakitan DBD	persen	persen			4,5 persen												
1	02	02	2.02			Penyediaan Layanan Kesehatan untuk UKM dan UKP Rujukan Tingkat Daerah Kabupaten/Kota	Persentase pencapaian SPM Kesehatan	persen		persen	100 persen	100 persen	125,000,000	2,785,167,680	2,793,455,680							100 persen	2,895,000,000
1	02	02	2.02	01	Pengelolaan Pelayanan Kesehatan Ibu Hamil	Jumlah ibu hamil yang mendapatkan pelayanan kesehatan				72 persen	323 orang	0	41,741,000	41,741,000	Kab. Solok Selatan, Sungai Pagu, Pasar Muara Labuh	Dana Transfer Khusus - Dana Alokasi Khusus Non Fisik	Meningkatkan Sumber Daya Manusia Yang Berkualitas Dan Berdaya Saing	Peningkatan kualitas Sumber Daya Manusia	Masyarakat	323 orang	50,000,000	Dinas Kesehatan	
1	02	02	2.02	02	Pengelolaan Pelayanan Kesehatan Ibu Bersalin	Jumlah ibu bersalin yang mendapatkan pelayanan kesehatan				186 per 100.000 KH	195 orang	0	64,536,000	64,536,000		Dana Transfer Khusus - Dana Alokasi Khusus Non Fisik	Meningkatkan Sumber Daya Manusia Yang Berkualitas Dan Berdaya Saing	Peningkatan kualitas Sumber Daya Manusia	Masyarakat	195 orang	90,000,000	Dinas Kesehatan	
1	02	02	2.02	03	Pengelolaan Pelayanan Kesehatan Bayi Baru Lahir	Jumlah bayi baru lahir yang mendapatkan pelayanan kesehatan					95 orang	0	12,956,000	12,956,000	Kab. Solok Selatan, Sungai Pagu, Pasar Muara Labuh	Dana Transfer Khusus - Dana Alokasi Khusus Non Fisik	Meningkatkan Sumber Daya Manusia Yang Berkualitas Dan Berdaya Saing	Peningkatan kualitas Sumber Daya Manusia	Masyarakat	95 orang	20,000,000	Dinas Kesehatan	

Penetapan Perubahan Rencana Kerja Pemerintah Daerah (RKPD) Kabupaten Solok Selatan Tahun 2022																							
Kode					Urusan/ Bidang Urusan/ Program/ Kegiatan/ Sub Kegiatan	Indikator Program/ Kegiatan/ Sub Kegiatan	Target Akhir Periode RPJMD	Realisasi Capaian RKPD Tahun 2020	Prakiraan Capaian Target RKPD Tahun 2021	Capaian Kinerja dan Kerangka Pendanaan								Kelompok Sasaran	Prakiraan Maju Rencana Tahun 2023		Perangkat Daerah Penanggung Jawab		
										Target 2022		Pagu Indikatif			Lokasi	Sumber Dana	Prioritas		Target	Pagu Indikatif			
										Semula	Menjadi	RKPD 2022	APBD 2022	RKPD 2022 Perubahan			Nasional					Daerah	
1	02	02	2.02	04	Pengelolaan Pelayanan Kesehatan Balita	Jumlah balita yang mendapatkan pelayanan kesehatan					1890 orang	0	17,640,000	17,640,000	Kab. Solok Selatan, Sungai Pagu, Pasar Muara Labuh	Dana Transfer Khusus - Dana Alokasi Khusus Non Fisik	Meningkatkan Sumber Daya Manusia Yang Berkualitas Dan Berdaya Saing	Peningkatan kualitas Sumber Daya Manusia	Masyarakat	1890 orang	20,000,000	Dinas Kesehatan	
1	02	02	2.02	05	Pengelolaan Pelayanan Kesehatan pada Usia Pendidikan Dasar	Jumlah usia pendidikan dasar yang mendapatkan pelayanan kesehatan					2168 orang	0	48,152,000	48,152,000	Kab. Solok Selatan, Sungai Pagu, Pasar Muara Labuh	Dana Transfer Khusus - Dana Alokasi Khusus Non Fisik	Meningkatkan Sumber Daya Manusia Yang Berkualitas Dan Berdaya Saing	Peningkatan kualitas Sumber Daya Manusia	Masyarakat	2168 orang	55,000,000	Dinas Kesehatan	
1	02	02	2.02	06	Pengelolaan Pelayanan Kesehatan pada Usia Produktif	Jumlah usia produktif yang mendapatkan pelayanan kesehatan					7984 orang	0	9,100,000	9,100,000	Kab. Solok Selatan, Sungai Pagu, Pasar Muara Labuh	Dana Transfer Khusus - Dana Alokasi Khusus Non Fisik	Meningkatkan Sumber Daya Manusia Yang Berkualitas Dan Berdaya Saing	Peningkatan kualitas Sumber Daya Manusia	Masyarakat	7984 orang	10,000,000	Dinas Kesehatan	
1	02	02	2.02	07	Pengelolaan Pelayanan Kesehatan pada Usia Lanjut	Jumlah usia lanjut yang mendapatkan pelayanan kesehatan					468 orang	0	10,500,000	10,500,000	Kab. Solok Selatan, Sungai Pagu, Pasar Muara Labuh	Dana Transfer Khusus - Dana Alokasi Khusus Non Fisik	Meningkatkan Sumber Daya Manusia Yang Berkualitas Dan Berdaya Saing	Peningkatan kualitas Sumber Daya Manusia	Masyarakat	468 orang	20,000,000	Dinas Kesehatan	
1	02	02	2.02	10	Pengelolaan Pelayanan Kesehatan Orang dengan Gangguan Jiwa Berat	Jumlah ODGJ yang mendapatkan pelayanan kesehatan					21 orang	0	17,034,187	17,034,187		Dana Transfer Khusus - Dana Alokasi Khusus Non Fisik	Meningkatkan Sumber Daya Manusia Yang Berkualitas Dan Berdaya Saing	Peningkatan kualitas Sumber Daya Manusia	Masyarakat	21 orang	30,000,000	Dinas Kesehatan	
1	02	02	2.02	11	Pengelolaan Pelayanan Kesehatan Orang Terduga Tuberkulosis	Jumlah penderita TB yang mendapatkan pelayanan kesehatan					30 orang	0	28,000,000	28,000,000	Kab. Solok Selatan, Sungai Pagu, Pasar Muara Labuh	Dana Transfer Khusus - Dana Alokasi Khusus Non Fisik	Meningkatkan Sumber Daya Manusia Yang Berkualitas Dan Berdaya Saing	Peningkatan kualitas Sumber Daya Manusia	Masyarakat	30 orang	30,000,000	Dinas Kesehatan	
1	02	02	2.02	12	Pengelolaan Pelayanan Kesehatan Orang dengan Risiko Terinfeksi HIV	Jumlah orang dengan resiko terinfeksi HIV yang mendapatkan pelayanan kesehatan					100 persen	351 orang	0	34,780,000	34,780,000		Dana Transfer Khusus - Dana Alokasi Khusus Non Fisik	Meningkatkan Sumber Daya Manusia Yang Berkualitas Dan Berdaya Saing	Peningkatan kualitas Sumber Daya Manusia	Masyarakat	351 orang	30,000,000	Dinas Kesehatan

Penetapan Perubahan Rencana Kerja Pemerintah Daerah (RKPD) Kabupaten Solok Selatan Tahun 2022																						
Kode					Urusan/ Bidang Urusan/ Program/ Kegiatan/ Sub Kegiatan	Indikator Program/ Kegiatan/ Sub Kegiatan	Target Akhir Periode RPJMD	Realisasi Capaian RKPD Tahun 2020	Prakiraan Capaian Target RKPD Tahun 2021	Capaian Kinerja dan Kerangka Pendanaan							Kelompok Sasaran	Prakiraan Maju Rencana Tahun 2023		Perangkat Daerah Penanggung Jawab		
										Target 2022		Pagu Indikatif			Lokasi	Sumber Dana		Prioritas			Target	Pagu Indikatif
										Semula	Menjadi	RKPD 2022	APBD 2022	RKPD 2022 Perubahan				Nasional	Daerah			
1	02	02	2.02	13	Pengelolaan Pelayanan Kesehatan bagi Penduduk pada Kondisi Kejadian Luar Biasa (KLB)	Jumlah penduduk yang dilayani pada kondisi KLB					507 orang	0	217,884,592	217,884,592		Dana Transfer Khusus - Dana Alokasi Khusus Non Fisik	Meningkatkan Sumber Daya Manusia Yang Berkualitas Dan Berdaya Saing	Peningkatan kualitas Sumber Daya Manusia	Masyarakat	507 orang	160,000,000	Dinas Kesehatan
1	02	02	2.02	15	Pengelolaan Pelayanan Kesehatan Gizi Masyarakat	Jumlah masyarakat yang mendapat Pelayanan gizi					41 orang	0	71,502,000	71,502,000		Dana Transfer Khusus - Dana Alokasi Khusus Non Fisik	Meningkatkan Sumber Daya Manusia Yang Berkualitas Dan Berdaya Saing	Peningkatan kualitas Sumber Daya Manusia	Masyarakat	41 orang	90,000,000	Dinas Kesehatan
1	02	02	2.02	16	Pengelolaan Pelayanan Kesehatan Kerja dan Olahraga	Jumlah jemaah haji yang mendapatkan tes kebugaran					10 orang	0	10,922,000	10,922,000	Kab. Solok Selatan, Sungai Pagu, Pasar Muara Labuh	Dana Transfer Khusus - Dana Alokasi Khusus Non Fisik	Meningkatkan Sumber Daya Manusia Yang Berkualitas Dan Berdaya Saing	Peningkatan kualitas Sumber Daya Manusia	Masyarakat	10 orang	20,000,000	Dinas Kesehatan
1	02	02	2.02	17	Pengelolaan Pelayanan Kesehatan Lingkungan	Jumlah penduduk yang mendapatkan pemucuan jamban sehat dan air bersih				10 puskesmas	32062 Jiwa	0	16,562,000	24,850,000		Dana Transfer Khusus - Dana Alokasi Khusus Non Fisik	Meningkatkan Sumber Daya Manusia Yang Berkualitas Dan Berdaya Saing	Peningkatan kualitas Sumber Daya Manusia	Masyarakat	32062 Jiwa	30,000,000	Dinas Kesehatan
1	02	02	2.02	18	Pengelolaan Pelayanan Promosi Kesehatan	Jumlah pelaksanaan promosi kesehatan					6 kali	0	104,260,000	104,260,000	Kab. Solok Selatan, Sungai Pagu, Pasar Muara Labuh	Dana Transfer Khusus - Dana Alokasi Khusus Non Fisik	Meningkatkan Sumber Daya Manusia Yang Berkualitas Dan Berdaya Saing	Peningkatan kualitas Sumber Daya Manusia	Masyarakat	6 kali	110,000,000	Dinas Kesehatan
1	02	02	2.02	20	Pengelolaan Surveilans Kesehatan	Jumlah puskesmas yang melaksanakan surveilans kesehatan				10 puskesmas	1 puskesmas	0	33,152,000	33,152,000	Kab. Solok Selatan, Sungai Pagu, Pasar Muara Labuh	Dana Transfer Khusus - Dana Alokasi Khusus Non Fisik	Meningkatkan Sumber Daya Manusia Yang Berkualitas Dan Berdaya Saing	Peningkatan kualitas Sumber Daya Manusia	Masyarakat	1 puskesmas	40,000,000	Dinas Kesehatan
1	02	02	2.02	22	Pengelolaan Pelayanan Kesehatan Jiwa dan NAPZA	Jumlah penyuluhan kesehatan jiwa dan NAPZA				10 puskesmas	2 kali	0	11,556,000	11,556,000	Kab. Solok Selatan, Sungai Pagu, Pasar Muara Labuh	Dana Transfer Khusus - Dana Alokasi Khusus Non Fisik	Meningkatkan Sumber Daya Manusia Yang Berkualitas Dan Berdaya Saing	Peningkatan kualitas Sumber Daya Manusia	Masyarakat	2 kali	20,000,000	Dinas Kesehatan

Penetapan Perubahan Rencana Kerja Pemerintah Daerah (RKPD) Kabupaten Solok Selatan Tahun 2022																						
Kode					Urusan/ Bidang Urusan/ Program/ Kegiatan/ Sub Kegiatan	Indikator Program/ Kegiatan/ Sub Kegiatan	Target Akhir Periode RPJMD	Realisasi Capaian RKPD Tahun 2020	Prakiraan Capaian Target RKPD Tahun 2021	Capaian Kinerja dan Kerangka Pendanaan							Kelompok Sasaran	Prakiraan Maju Rencana Tahun 2023		Perangkat Daerah Penanggung Jawab		
										Target 2022		Pagu Indikatif			Lokasi	Sumber Dana		Prioritas			Target	Pagu Indikatif
										Semula	Menjadi	RKPD 2022	APBD 2022	RKPD 2022 Perubahan				Nasional	Daerah			
1	02	02	2.02	25	Pelayanan Kesehatan Penyakit Menular dan Tidak Menular	Jumlah puskesmas yang melaksanakan pelayanan kesehatan penyakit menular dan tidak menular				10 puskesmas	10 puskesmas	0	71,760,000	71,760,000		Dana Transfer Khusus - Dana Alokasi Khusus Non Fisik	Meningkatkan Sumber Daya Manusia Yang Berkualitas Dan Berdaya Saing	Peningkatan kualitas Sumber Daya Manusia	Masyarakat	1 puskesmas	30,000,000	Dinas Kesehatan
1	02	02	2.02	28	Pengambilan dan Pengiriman Spesimen Penyakit Potensial KLB ke Laboratorium Rujukan/Nasional	Jumlah pengambilan dan pengiriman spesimen penyakit potensial KLB ke Laboratorium rujukan atau nasional					150 spesimen	0	5,600,000	5,600,000	Kab. Solok Selatan, Sungai Pagu, Pasar Muara Labuh	Dana Transfer Khusus - Dana Alokasi Khusus Non Fisik	Meningkatkan Sumber Daya Manusia Yang Berkualitas Dan Berdaya Saing	Peningkatan kualitas Sumber Daya Manusia	Masyarakat	150 spesimen	30,000,000	Dinas Kesehatan
1	02	02	2.02	33	Operasional Pelayanan Puskesmas	tersedianya operasional pelayanan puskesmas muara labuh				12 bulan	1 tahun	125,000,000	1,951,929,901	1,951,929,901	Kab. Solok Selatan, Sungai Pagu, Pasar Muara Labuh	Dana Perimbangan	Meningkatkan Sumber Daya Manusia Yang Berkualitas Dan Berdaya Saing	Peningkatan kualitas Sumber Daya Manusia	Masyarakat	1 tahun	2,000,000,000	Dinas Kesehatan
1	02	02	2.02	36	Investigasi Awal Kejadian Tidak Diharapkan (Kejadian Ikutan Pasca Imunisasi dan Pemberian Obat Massal)	Jumlah kasus KIPI				10 Puskesmas	20 kasus	0	5,600,000	5,600,000	Kab. Solok Selatan, Sungai Pagu, Pasar Muara Labuh	Dana Transfer Khusus - Dana Alokasi Khusus Non Fisik	Meningkatkan Sumber Daya Manusia Yang Berkualitas Dan Berdaya Saing	Peningkatan kualitas Sumber Daya Manusia	Masyarakat	20 kasus	10,000,000	Dinas Kesehatan
1	02	03			PROGRAM PENINGKATAN KAPASITAS SUMBER DAYA MANUSIA KESEHATAN	Persentase tenaga kesehatan yang mendapatkan peningkatan kompetensi	persen		persen		25 persen	0	62,400,000	62,400,000						25 persen	90,000,000	
1	02	03	2.02		Perencanaan Kebutuhan dan Pendayagunaan Sumberdaya Manusia Kesehatan untuk UKP dan UKM di Wilayah Kabupaten/Kota	Persentase Perencanaan Kebutuhan dan Pendayagunaan Sumberdaya Manusia Kesehatan untuk UKP dan UKM Manusia di Wilayah Kabupaten/Kota	persen		persen	100 persen	100 persen	0	62,400,000	62,400,000						100 persen	90,000,000	
1	02	03	2.02	02	Pemenuhan Kebutuhan Sumber Daya Manusia Kesehatan sesuai Standar	Jumlah puskesmas yang memiliki distribusi dan pemerataan sumber daya kesehatan				10 puskesmas	10 puskesmas	0	62,400,000	62,400,000	Kab. Solok Selatan, Sungai Pagu, Pasar Muara Labuh	Dana Transfer Khusus - Dana Alokasi Khusus Non Fisik		Peningkatan kualitas Sumber Daya Manusia	Tenaga Kesehatan	1 puskesmas	90,000,000	Dinas Kesehatan

Penetapan Perubahan Rencana Kerja Pemerintah Daerah (RKPD) Kabupaten Solok Selatan Tahun 2022																							
Kode					Urusan/ Bidang Urusan/ Program/ Kegiatan/ Sub Kegiatan	Indikator Program/ Kegiatan/ Sub Kegiatan	Target Akhir Periode RPJMD	Realisasi Capaian RKPD Tahun 2020	Prakiraan Capaian Target RKPD Tahun 2021	Capaian Kinerja dan Kerangka Pendanaan								Kelompok Sasaran	Prakiraan Maju Rencana Tahun 2023		Perangkat Daerah Penanggung Jawab		
										Target 2022		Pagu Indikatif			Lokasi	Sumber Dana	Prioritas		Target	Pagu Indikatif			
										Semula	Menjadi	RKPD 2022	APBD 2022	RKPD 2022 Perubahan			Nasional					Daerah	
1					URUSAN PEMERINTAHAN WAJIB YANG BERKAITAN DENGAN PELAYANAN DASAR																		
1	02				URUSAN PEMERINTAHAN BIDANG KESEHATAN						52,200,000	1,625,513,695	1,961,991,100						710,192,000				
1	02	02			PROGRAM PEMENUHAN UPAYA KESEHATAN PERORANGAN DAN UPAYA KESEHATAN MASYARAKAT	Angka Mortalitas penduduk (Angka kematian kasar)	per 1000 penduduk	per 1000 penduduk	0,01 per 1000 penduduk	52,200,000	1,563,113,695	1,899,591,100						0,01 per 1000 penduduk	640,192,000				
				Kasus baru TB BTA+		persen	persen	14,2 persen	14,2 persen														
				Meningkatnya Pemenuhan Upaya Kesehatan Perorangan dan Upaya Kesehatan Masyarakat		persen	persen	100 persen	100 persen														
				Persentase balita gizi buruk		persen	persen	100 persen	100 persen														
				Persentase balita kurang gizi		per 1000 penduduk	per 1000 penduduk	19,73 per 1000 penduduk	19,73 per 1000 penduduk														
				Persentase balita stunting		persen	persen	0,01 persen	0,01 persen														
				Persentase balita gizi kurang		persen	persen	6,40 persen	6,40 persen														
				Persentase balita stunting		per 100 ribu penduduk	per 100 ribu penduduk	21,8 per 100 ribu penduduk	21,8 per 100 ribu penduduk														
				Persentase penanganan kasus pneumonia pada balita		per 10 ribu penduduk	per 10 ribu penduduk	0,11 per 10 ribu penduduk	0,11 per 10 ribu penduduk														
				Prevalensi Kasus diare		per 100 ribu penduduk	per 100 ribu penduduk	26 per 100 ribu penduduk	26 per 100 ribu penduduk														
				Prevalensi kasus HIV		persen	persen	4,5 persen	4,5 persen														
				Rata-rata kesakitan DBD																			
1	02	02	2.02		Penyediaan Layanan Kesehatan untuk UKM dan UKP Rujukan Tingkat Daerah Kabupaten/Kota	Persentase pencapaian SPM Kesehatan	persen	persen	100 persen	100 persen	52,200,000	1,563,113,695	1,899,591,100						100 persen	640,192,000			
1	02	02	2.02	01	Pengelolaan Pelayanan Kesehatan Ibu Hamil	Jumlah ibu hamil yang mendapatkan pelayanan kesehatan			186 per 100.000 KH	323 orang	0	30,350,200	19,346,000		Dana Transfer Khusus - Dana Alokasi Khusus Non Fisik	Meningkatkan Sumber Daya Manusia Yang Berkualitas Dan Berdaya Saing	Peningkatan kualitas Sumber Daya Manusia	Masyarakat	323 orang	25,000,000	Dinas Kesehatan		
1	02	02	2.02	02	Pengelolaan Pelayanan Kesehatan Ibu Bersalin	Jumlah ibu bersalin yang mendapatkan pelayanan kesehatan			186 per 100.000 KH	195 orang	0	7,560,000	15,840,000		Dana Transfer Khusus - Dana Alokasi Khusus Non Fisik	Meningkatkan Sumber Daya Manusia Yang Berkualitas Dan Berdaya Saing	Peningkatan kualitas Sumber Daya Manusia	Masyarakat	195 orang	10,000,000	Dinas Kesehatan		

Penetapan Perubahan Rencana Kerja Pemerintah Daerah (RKPD) Kabupaten Solok Selatan Tahun 2022																						
Kode					Urusan/ Bidang Urusan/ Program/ Kegiatan/ Sub Kegiatan	Indikator Program/ Kegiatan/ Sub Kegiatan	Target Akhir Periode RPJMD	Realisasi Capaian RKPD Tahun 2020	Prakiraan Capaian Target RKPD Tahun 2021	Capaian Kinerja dan Kerangka Pendanaan								Kelompok Sasaran	Prakiraan Maju Rencana Tahun 2023		Perangkat Daerah Penanggung Jawab	
										Target 2022		Pagu Indikatif			Lokasi	Sumber Dana	Prioritas		Target	Pagu Indikatif		
										Semula	Menjadi	RKPD 2022	APBD 2022	RKPD 2022 Perubahan			Nasional					Daerah
1	02	02	2.02	03	Pengelolaan Pelayanan Kesehatan Bayi Baru Lahir	Jumlah bayi baru lahir yang mendapatkan pelayanan kesehatan				7.5 per 1000 KH	95 orang	0	9,719,800	7,480,000		Dana Transfer Khusus - Dana Alokasi Khusus Non Fisik	Meningkatkan Sumber Daya Manusia Yang Berkualitas Dan Berdaya Saing	Peningkatan kualitas Sumber Daya Manusia	Masyarakat	95 orang	10,000,000	Dinas Kesehatan
1	02	02	2.02	04	Pengelolaan Pelayanan Kesehatan Balita	Jumlah balita yang mendapatkan pelayanan kesehatan				7.6 per 1000 KH	1890 orang	0	6,525,000	3,480,000		Dana Transfer Khusus - Dana Alokasi Khusus Non Fisik	Meningkatkan Sumber Daya Manusia Yang Berkualitas Dan Berdaya Saing	Peningkatan kualitas Sumber Daya Manusia	Masyarakat	1890 orang	5,000,000	Dinas Kesehatan
1	02	02	2.02	05	Pengelolaan Pelayanan Kesehatan pada Usia Pendidikan Dasar	Jumlah usia pendidikan dasar yang mendapatkan pelayanan kesehatan				89 persen	2168 orang	0	14,940,000	14,940,000		Dana Transfer Khusus - Dana Alokasi Khusus Non Fisik	Meningkatkan Sumber Daya Manusia Yang Berkualitas Dan Berdaya Saing	Peningkatan kualitas Sumber Daya Manusia	Masyarakat	2168 orang	20,000,000	Dinas Kesehatan
1	02	02	2.02	06	Pengelolaan Pelayanan Kesehatan pada Usia Produktif	Jumlah usia produktif yang mendapatkan pelayanan kesehatan				25 persen	7984 orang	0	18,489,900	22,512,000		Dana Transfer Khusus - Dana Alokasi Khusus Non Fisik	Meningkatkan Sumber Daya Manusia Yang Berkualitas Dan Berdaya Saing	Peningkatan kualitas Sumber Daya Manusia	Masyarakat	7984 orang	20,000,000	Dinas Kesehatan
1	02	02	2.02	07	Pengelolaan Pelayanan Kesehatan pada Usia Lanjut	Jumlah usia lanjut yang mendapatkan pelayanan kesehatan				72 persen	468 orang	0	6,180,000	9,900,000		Dana Transfer Khusus - Dana Alokasi Khusus Non Fisik	Meningkatkan Sumber Daya Manusia Yang Berkualitas Dan Berdaya Saing	Peningkatan kualitas Sumber Daya Manusia	Masyarakat	468 orang	20,000,000	Dinas Kesehatan
1	02	02	2.02	11	Pengelolaan Pelayanan Kesehatan Orang Terduga Tuberkulosis	Jumlah penderita TB yang mendapatkan pelayanan kesehatan				100 persen	30 orang	0	5,400,000	5,400,000		Dana Transfer Khusus - Dana Alokasi Khusus Non Fisik	Meningkatkan Sumber Daya Manusia Yang Berkualitas Dan Berdaya Saing	Peningkatan kualitas Sumber Daya Manusia	Masyarakat	30 orang	10,000,000	Dinas Kesehatan
1	02	02	2.02	13	Pengelolaan Pelayanan Kesehatan bagi Penduduk pada Kondisi Kejadian Luar Biasa (KLB)	Jumlah penduduk yang dilayani pada kondisi KLB				100 persen	507 orang	0	54,379,800	213,983,800		Dana Transfer Khusus - Dana Alokasi Khusus Non Fisik	Meningkatkan Sumber Daya Manusia Yang Berkualitas Dan Berdaya Saing	Peningkatan kualitas Sumber Daya Manusia	Masyarakat	507 orang	60,000,000	Dinas Kesehatan

Penetapan Perubahan Rencana Kerja Pemerintah Daerah (RKPD) Kabupaten Solok Selatan Tahun 2022																						
Kode					Urusan/ Bidang Urusan/ Program/ Kegiatan/ Sub Kegiatan	Indikator Program/ Kegiatan/ Sub Kegiatan	Target Akhir Periode RPJMD	Realisasi Capaian RKPD Tahun 2020	Prakiraan Capaian Target RKPD Tahun 2021	Capaian Kinerja dan Kerangka Pendanaan								Kelompok Sasaran	Prakiraan Maju Rencana Tahun 2023		Perangkat Daerah Penanggung Jawab	
										Target 2022		Pagu Indikatif			Lokasi	Sumber Dana	Prioritas		Target	Pagu Indikatif		
										Semula	Menjadi	RKPD 2022	APBD 2022	RKPD 2022 Perubahan			Nasional					Daerah
1	02	02	2.02	15	Pengelolaan Pelayanan Kesehatan Gizi Masyarakat	Jumlah masyarakat yang mendapat pelayanan Gizi				10 puskesmas	41 orang	0	16,309,200	86,215,100		Dana Transfer Khusus - Dana Alokasi Khusus Non Fisik	Meningkatkan Sumber Daya Manusia Yang Berkualitas Dan Berdaya Saing	Peningkatan kualitas Sumber Daya Manusia	Masyarakat	41 orang	60,000,000	Dinas Kesehatan
1	02	02	2.02	16	Pengelolaan Pelayanan Kesehatan Kerja dan Olahraga	Jumlah jemaah haji yang mendapatkan tes kebugaran					10 orang	0	8,400,000	8,400,000		Dana Transfer Khusus - Dana Alokasi Khusus Non Fisik	Meningkatkan Sumber Daya Manusia Yang Berkualitas Dan Berdaya Saing	Peningkatan kualitas Sumber Daya Manusia	Masyarakat	10 orang	9,023,000	Dinas Kesehatan
1	02	02	2.02	17	Pengelolaan Pelayanan Kesehatan Lingkungan	Jumlah penduduk yang mendapatkan pemicuan jamban sehat dan air bersih					17493 jiwa	0	12,150,000	19,650,000		Dana Transfer Khusus - Dana Alokasi Khusus Non Fisik	Meningkatkan Sumber Daya Manusia Yang Berkualitas Dan Berdaya Saing	Peningkatan kualitas Sumber Daya Manusia	Masyarakat	17493 jiwa	20,023,000	Dinas Kesehatan
1	02	02	2.02	18	Pengelolaan Pelayanan Promosi Kesehatan	Jumlah pelaksanaan promosi kesehatan				10 puskesmas	6 kali	0	36,954,800	144,046,300		Dana Transfer Khusus - Dana Alokasi Khusus Non Fisik	Meningkatkan Sumber Daya Manusia Yang Berkualitas Dan Berdaya Saing	Peningkatan kualitas Sumber Daya Manusia	Masyarakat	6 kali	60,000,000	Dinas Kesehatan
1	02	02	2.02	20	Pengelolaan Surveilans Kesehatan	jumlah puskesmas yang melaksanakan surveilans kesehatan				10 puskesmas	1 puskesmas	0	8,700,000	7,200,000		Dana Transfer Khusus - Dana Alokasi Khusus Non Fisik	Meningkatkan Sumber Daya Manusia Yang Berkualitas Dan Berdaya Saing	Peningkatan kualitas Sumber Daya Manusia	Masyarakat	1 puskesmas	9,023,000	Dinas Kesehatan
1	02	02	2.02	22	Pengelolaan Pelayanan Kesehatan Jiwa dan NAPZA	Jumlah penyuluhan kesehatan jiwa dan NAPZA				10 puskesmas	2 kali	0	17,284,800	14,100,000		Dana Transfer Khusus - Dana Alokasi Khusus Non Fisik	Meningkatkan Sumber Daya Manusia Yang Berkualitas Dan Berdaya Saing	Peningkatan kualitas Sumber Daya Manusia	Masyarakat	2 kali	20,000,000	Dinas Kesehatan
1	02	02	2.02	25	Pelayanan Kesehatan Penyakit Menular dan Tidak Menular	Jumlah puskesmas yang melaksanakan pelayanan kesehatan penyakit menular dan tidak menular				10 puskesmas	1 puskesmas	0	158,122,900	144,082,900		Dana Transfer Khusus - Dana Alokasi Khusus Non Fisik	Meningkatkan Sumber Daya Manusia Yang Berkualitas Dan Berdaya Saing	Peningkatan kualitas Sumber Daya Manusia	Masyarakat	1 puskesmas	158,123,000	Dinas Kesehatan

Penetapan Perubahan Rencana Kerja Pemerintah Daerah (RKPD) Kabupaten Solok Selatan Tahun 2022																						
Kode					Urusan/ Bidang Urusan/ Program/ Kegiatan/ Sub Kegiatan	Indikator Program/ Kegiatan/ Sub Kegiatan	Target Akhir Periode RPJMD	Realisasi Capaian RKPD Tahun 2020	Prakiraan Capaian Target RKPD Tahun 2021	Capaian Kinerja dan Kerangka Pendanaan								Kelompok Sasaran	Prakiraan Maju Rencana Tahun 2023		Perangkat Daerah Penanggung Jawab	
										Target 2022		Pagu Indikatif			Lokasi	Sumber Dana	Prioritas					
										Semula	Menjadi	RKPD 2022	APBD 2022	RKPD 2022 Perubahan			Nasional		Daerah	Target		Pagu Indikatif
1	02	02	2.02	28	Pengambilan dan Pengiriman Spesimen Penyakit Potensial KLB ke Laboratorium Rujukan/Nasional	jumlah pengambilan dan pengiriman spesimen penyakit potensial KLB ke laboratorium rujukan atau nasional				10 puskesmas	300 spesimen	0	9,000,000	0		Dana Transfer Khusus - Dana Alokasi Khusus Non Fisik	Meningkatkan Sumber Daya Manusia Yang Berkualitas Dan Berdaya Saing	Peningkatan kualitas Sumber Daya Manusia	Masyarakat	300 spesimen	12,000,000	Dinas Kesehatan
1	02	02	2.02	33	Operasional Pelayanan Puskesmas	Tersedianya operasional pelayanan puskesmas pakan selama				12 Bulan	1 Tahun	52,200,000	1,109,647,295	1,160,375,000	Kab. Solok Selatan, Pauh Duo, Alam Pauh Duo	Dana Perimbangan	Meningkatkan Sumber Daya Manusia Yang Berkualitas Dan Berdaya Saing		Masyarakat	1 Tahun	65,000,000	Dinas Kesehatan
1	02	02	2.02	36	Investigasi Awal Kejadian Tidak Diharapkan (Kejadian Ikutan Pasca Imunisasi dan Pemberian Obat Massal)	Jumlah kasus KIPI				10 puskesmas	20 kasus	0	30,000,000	1,920,000		Dana Transfer Khusus - Dana Alokasi Khusus Non Fisik	Meningkatkan Sumber Daya Manusia Yang Berkualitas Dan Berdaya Saing	Peningkatan kualitas Sumber Daya Manusia	Masyarakat	20 kasus	42,000,000	Dinas Kesehatan
1	02	02	2.02	37	Pelaksanaan Kewaspadaan Dini dan Respon Wabah	jumlah puskesmas yang melaksanakan kewaspadaan dini dan respon wabah				100 persen	4 puskesmas	0	3,000,000	720,000		Dana Transfer Khusus - Dana Alokasi Khusus Non Fisik	Meningkatkan Sumber Daya Manusia Yang Berkualitas Dan Berdaya Saing	Peningkatan kualitas Sumber Daya Manusia	Masyarakat	4 puskesmas	5,000,000	Dinas Kesehatan
1	02	03			PROGRAM PENINGKATAN KAPASITAS SUMBER DAYA MANUSIA KESEHATAN	Meningkatnya Pemenuhan Upaya Kesehatan Perorangan dan Upaya Kesehatan Masyarakat Persentase tenaga kesehatan yang mendapatkan peningkatan kompetensi	persen persen		persen persen	100 persen	100 persen 100 persen	0	62,400,000	62,400,000					100 persen 100 persen	70,000,000		
1	02	03	2.02		Perencanaan Kebutuhan dan Pendayagunaan Sumberdaya Manusia Kesehatan untuk UKP dan UKM di Wilayah Kabupaten/Kota	Persentase Perencanaan Kebutuhan dan Pendayagunaan Sumberdaya Manusia Kesehatan untuk UKP dan UKM Manusia di Wilayah Kabupaten/Kota	persen		persen	100 persen	100 persen	0	62,400,000	62,400,000					100 persen	70,000,000		

Penetapan Perubahan Rencana Kerja Pemerintah Daerah (RKPD) Kabupaten Solok Selatan Tahun 2022																																	
Kode					Urusan/ Bidang Urusan/ Program/ Kegiatan/ Sub Kegiatan	Indikator Program/ Kegiatan/ Sub Kegiatan	Target Akhir Periode RPJMD	Realisasi Capaian RKPD Tahun 2020	Prakiraan Capaian Target RKPD Tahun 2021	Capaian Kinerja dan Kerangka Pendanaan							Kelompok Sasaran	Prakiraan Maju Rencana Tahun 2023		Perangkat Daerah Penanggung Jawab													
										Target 2022		Pagu Indikatif			Lokasi	Sumber Dana		Prioritas			Target	Pagu Indikatif											
										Semula	Menjadi	RKPD 2022	APBD 2022	RKPD 2022 Perubahan				Nasional	Daerah														
1	02	03	2.02	02	Pemenuhan Kebutuhan Sumber Daya Manusia Kesehatan sesuai Standar	Jumlah puskesmas yang memiliki distribusi dan pemerataan Sumber Daya Manusia Kesehatann				10 puskesmas	10 puskesmas	0	62,400,000	62,400,000		Dana Transfer Khusus - Dana Alokasi Khusus Non Fisik		Peningkatan kualitas Sumber Daya Manusia	Tenaga Kesehatan	1 puskesmas	70,000,000	Dinas Kesehatan											
1					URUSAN PEMERINTAHAN WAJIB YANG BERKAITAN DENGAN PELAYANAN DASAR																												
1	02				URUSAN PEMERINTAHAN BIDANG KESEHATAN							120,200,000	3,672,776,394	3,686,331,102						3,947,400,000													
1	02	02			PROGRAM PEMENUHAN UPAYA KESEHATAN PERORANGAN DAN UPAYA KESEHATAN MASYARAKAT	Angka Mortalitas penduduk (Angka kematian kasar)	per 1000 penduduk		per 1000 penduduk	0,01 per 1000 penduduk	120,200,000	3,578,176,494	3,591,731,102						0,01 per 1000 penduduk	3,845,000,000													
				API Malaria		per 100 ribu penduduk		per 100 ribu penduduk	14,2 per 100 ribu penduduk										14,2 per 100 ribu penduduk														
				Kasus baru TB BTA+		penduduk		penduduk	100 persen										100 persen														
				Meningkatnya Pemenuhan Upaya Kesehatan Perorangan		persen		persen	100 persen										100 persen														
				dan Upaya Kesehatan Masyarakat		persen		persen	100 persen										100 persen														
				Persentase balita gizi buruk		per 1000 penduduk		per 1000 penduduk	19,73 per 1000 penduduk										19,73 per 1000 penduduk														
				Persentase balita gizi kurang		persen		persen	0,01 persen										0,01 persen														
				Persentase balita stunting		per 100 ribu penduduk		per 100 ribu penduduk	6,40 persen										6,40 persen														
				Persentase penanganan kasus pneumonia pada balita		per 10 ribu penduduk		per 10 ribu penduduk	21,8 per 100 ribu penduduk										21,8 per 100 ribu penduduk														
				Prevalensi Kasus diare		per 100 ribu penduduk		per 100 ribu penduduk	0,11 per 10 ribu penduduk										0,11 per 10 ribu penduduk														
				Prevalensi kasus HIV		per 100 ribu penduduk		per 100 ribu penduduk	26 per 100 ribu penduduk										26 per 100 ribu penduduk														
				Rata-rata kesakitan DBD		persen		persen	4,5 persen										4,5 persen														
1	02	02	2.02			Penyediaan Layanan Kesehatan untuk UKM dan UKP Rujukan Tingkat Daerah Kabupaten/Kota	Persentase pencapaian SPM Kesehatan	persen		persen									100 persen			100 persen	120,200,000	3,578,176,494	3,591,731,102						100 persen	3,845,000,000	
1	02	02	2.02	01		Pengelolaan Pelayanan Kesehatan Ibu Hamil	Jumlah ibu hamil yang mendapatkan pelayanan kesehatan												186 per 100.000 KH			323 orang	0	51,999,900	61,500,000	Kab. Solok Selatan, Sangir, Lubuk Gadang	Dana Transfer Khusus - Dana Alokasi Khusus Non Fisik	Meningkatkan Sumber Daya Manusia Yang Berkualitas Dan Berdaya Saing	Peningkatan kualitas Sumber Daya Manusia	Masyarakat	323 orang	70,000,000	Dinas Kesehatan

Penetapan Perubahan Rencana Kerja Pemerintah Daerah (RKPD) Kabupaten Solok Selatan Tahun 2022																						
Kode					Urusan/ Bidang Urusan/ Program/ Kegiatan/ Sub Kegiatan	Indikator Program/ Kegiatan/ Sub Kegiatan	Target Akhir Periode RPJMD	Realisasi Capaian RKPD Tahun 2020	Prakiraan Capaian Target RKPD Tahun 2021	Capaian Kinerja dan Kerangka Pendanaan								Kelompok Sasaran	Prakiraan Maju Rencana Tahun 2023		Perangkat Daerah Penanggung Jawab	
										Target 2022		Pagu Indikatif			Lokasi	Sumber Dana	Prioritas		Target	Pagu Indikatif		
										Semula	Menjadi	RKPD 2022	APBD 2022	RKPD 2022 Perubahan			Nasional					Daerah
1	02	02	2.02	03	Pengelolaan Pelayanan Kesehatan Bayi Baru Lahir	Jumlah bayi baru lahir yang mendapatkan pelayanan kesehatan				7.5 per 1000 KH	95 orang	0	12,699,900	0	Kab. Solok Selatan, Sangir, Lubuk Gadang	Dana Transfer Khusus - Dana Alokasi Khusus Non Fisik	Meningkatkan Sumber Daya Manusia Yang Berkualitas Dan Berdaya Saing	Peningkatan kualitas Sumber Daya Manusia	Masyarakat	95 orang	30,000,000	Dinas Kesehatan
1	02	02	2.02	04	Pengelolaan Pelayanan Kesehatan Balita	Jumlah balita yang mendapatkan pelayanan kesehatan				7.6 per 1000 KH	1890 2168	0	30,474,800	42,020,000	Kab. Solok Selatan, Sangir, Lubuk Gadang	Dana Transfer Khusus - Dana Alokasi Khusus Non Fisik	Meningkatkan Sumber Daya Manusia Yang Berkualitas Dan Berdaya Saing	Peningkatan kualitas Sumber Daya Manusia	Masyarakat	1890 2168	50,000,000	Dinas Kesehatan
1	02	02	2.02	05	Pengelolaan Pelayanan Kesehatan pada Usia Pendidikan Dasar	Jumlah usia pendidikan dasar yang mendapatkan pelayanan kesehatan				10 puskesmas	2168 orang	0	31,325,000	31,325,000	Kab. Solok Selatan, Sangir, Lubuk Gadang	Dana Transfer Khusus - Dana Alokasi Khusus Non Fisik	Meningkatkan Sumber Daya Manusia Yang Berkualitas Dan Berdaya Saing	Peningkatan kualitas Sumber Daya Manusia	Masyarakat	2168 orang	40,000,000	Dinas Kesehatan
1	02	02	2.02	06	Pengelolaan Pelayanan Kesehatan pada Usia Produktif	Jumlah usia produktif yang mendapatkan pelayanan kesehatan				25 persen	7984 orang	0	9,199,800	9,200,000	Kab. Solok Selatan, Sangir, Lubuk Gadang	Dana Transfer Khusus - Dana Alokasi Khusus Non Fisik	Meningkatkan Sumber Daya Manusia Yang Berkualitas Dan Berdaya Saing	Peningkatan kualitas Sumber Daya Manusia	Masyarakat	7984 orang	15,000,000	Dinas Kesehatan
1	02	02	2.02	07	Pengelolaan Pelayanan Kesehatan pada Usia Lanjut	Jumlah usia lanjut yang memdapatkan pelayanan kesehatan				72 persen	657 orang	0	13,549,800	11,700,000	Kab. Solok Selatan, Sangir, Lubuk Gadang	Dana Transfer Khusus - Dana Alokasi Khusus Non Fisik	Meningkatkan Sumber Daya Manusia Yang Berkualitas Dan Berdaya Saing	Peningkatan kualitas Sumber Daya Manusia	Masyarakat	657 orang	25,000,000	Dinas Kesehatan
1	02	02	2.02	13	Pengelolaan Pelayanan Kesehatan bagi Penduduk pada Kondisi Kejadian Luar Biasa (KLB)	Jumlah penduduk yang dilayani pada kondisi KLB				100 persen	507 orang	0	319,418,244	319,418,244	Kab. Solok Selatan, Sangir, Lubuk Gadang	Dana Transfer Khusus - Dana Alokasi Khusus Non Fisik	Meningkatkan Sumber Daya Manusia Yang Berkualitas Dan Berdaya Saing	Peningkatan kualitas Sumber Daya Manusia	Masyarakat	507 orang	330,000,000	Dinas Kesehatan
1	02	02	2.02	15	Pengelolaan Pelayanan Kesehatan Gizi Masyarakat	Jumlah masyarakat yang mendapat pelayanan giziz				10 puskesmas	41 orang	0	24,676,800	13,570,000	Kab. Solok Selatan, Sangir, Lubuk Gadang	Dana Transfer Khusus - Dana Alokasi Khusus Non Fisik	Meningkatkan Sumber Daya Manusia Yang Berkualitas Dan Berdaya Saing	Peningkatan kualitas Sumber Daya Manusia	Masyarakat	41 orang	25,000,000	Dinas Kesehatan

Penetapan Perubahan Rencana Kerja Pemerintah Daerah (RKPD) Kabupaten Solok Selatan Tahun 2022																						
Kode					Urusan/ Bidang Urusan/ Program/ Kegiatan/ Sub Kegiatan	Indikator Program/ Kegiatan/ Sub Kegiatan	Target Akhir Periode RPJMD	Realisasi Capaian RKPD Tahun 2020	Prakiraan Capaian Target RKPD Tahun 2021	Capaian Kinerja dan Kerangka Pendanaan								Kelompok Sasaran	Prakiraan Maju Rencana Tahun 2023		Perangkat Daerah Penanggung Jawab	
										Target 2022		Pagu Indikatif			Lokasi	Sumber Dana	Prioritas		Target	Pagu Indikatif		
										Semula	Menjadi	RKPD 2022	APBD 2022	RKPD 2022 Perubahan			Nasional					Daerah
1	02	02	2.02	16	Pengelolaan Pelayanan Kesehatan Kerja dan Olahraga	Jumlah penduduk yang mendapatkan tes kebugaran				10 puskesmas	30 orang	0	4,999,800	8,000,000	Kab. Solok Selatan, Sangir, Lubuk Gadang	Dana Transfer Khusus - Dana Alokasi Khusus Non Fisik	Meningkatkan Sumber Daya Manusia Yang Berkualitas Dan Berdaya Saing	Peningkatan kualitas Sumber Daya Manusia	Masyarakat	10 orang	15,000,000	Dinas Kesehatan
1	02	02	2.02	17	Pengelolaan Pelayanan Kesehatan Lingkungan	Jumlah penduduk yang mendapatkan pemicuan jamban sehat dan bersih				10 puskesmas	45299 jiwa	0	19,200,000	34,200,000	Kab. Solok Selatan, Sangir, Lubuk Gadang	Dana Transfer Khusus - Dana Alokasi Khusus Non Fisik	Meningkatkan Sumber Daya Manusia Yang Berkualitas Dan Berdaya Saing	Peningkatan kualitas Sumber Daya Manusia	Masyarakat	45299 jiwa	40,000,000	Dinas Kesehatan
1	02	02	2.02	18	Pengelolaan Pelayanan Promosi Kesehatan	Jumlah pelaksanaan promosi kesehatan				10 puskesmas	6 kali	0	138,520,000	206,525,000		Dana Transfer Khusus - Dana Alokasi Khusus Non Fisik	Meningkatkan Sumber Daya Manusia Yang Berkualitas Dan Berdaya Saing	Peningkatan kualitas Sumber Daya Manusia	Masyarakat	6 kali	210,000,000	Dinas Kesehatan
1	02	02	2.02	19	Pengelolaan Pelayanan Kesehatan Tradisional, Akupuntur, Asuhan Mandiri, dan Tradisional Lainnya	Jumlah puskesmas yang melaksanakan pelayanan kesehatan tradisional, akupuntur, asuhan mandiri dan tradisional lainnya				10 puskesmas	1 puskesmas	0	9,199,800	0		Dana Transfer Khusus - Dana Alokasi Khusus Non Fisik	Meningkatkan Sumber Daya Manusia Yang Berkualitas Dan Berdaya Saing	Peningkatan kualitas Sumber Daya Manusia	Masyarakat	1 puskesmas	10,000,000	Dinas Kesehatan
1	02	02	2.02	20	Pengelolaan Surveilans Kesehatan	Jumlah puskesmas yang melaksanakan surveilans kesehatan				100 persen	1 Puskesmas	0	175,705,088	128,034,896	Kab. Solok Selatan, Sangir, Lubuk Gadang	Dana Transfer Khusus - Dana Alokasi Khusus Non Fisik	Meningkatkan Sumber Daya Manusia Yang Berkualitas Dan Berdaya Saing	Peningkatan kualitas Sumber Daya Manusia	Masyarakat	1 Puskesmas	135,000,000	Dinas Kesehatan
1	02	02	2.02	25	Pelayanan Kesehatan Penyakit Menular dan Tidak Menular	Jumlah puskesmas yang melaksanakan pelayanan kesehatan penyakit menular dan tidak menular				10 puskesmas	1 puskesmas	0	257,240,000	241,200,000	Kab. Solok Selatan, Semua Kecamatan, Semua Kelurahan	Dana Transfer Khusus - Dana Alokasi Khusus Non Fisik	Meningkatkan Sumber Daya Manusia Yang Berkualitas Dan Berdaya Saing	Peningkatan kualitas Sumber Daya Manusia	Masyarakat	1 puskesmas	250,000,000	Dinas Kesehatan
1	02	02	2.02	33	Operasional Pelayanan Puskesmas	Tersedianya Operasional Pelayanan Puskesmas Lubuk Gadang				12 Bulan	1 Tahun	120,200,000	2,479,967,562	2,485,037,962	Kab. Solok Selatan, Sangir, Lubuk Gadang	Dana Perimbangan	Meningkatkan Sumber Daya Manusia Yang Berkualitas Dan Berdaya Saing	Peningkatan kualitas Sumber Daya Manusia	Masyarakat	1 Tahun	2,600,000,000	Dinas Kesehatan
1	02	03			PROGRAM PENINGKATAN KAPASITAS SUMBER DAYA MANUSIA KESEHATAN	Persentase tenaga kesehatan yang mendapatkan peningkatan kompetensi	persen		persen		25 persen	0	62,400,000	62,400,000						25 persen	62,400,000	

Penetapan Perubahan Rencana Kerja Pemerintah Daerah (RKPD) Kabupaten Solok Selatan Tahun 2022																						
Kode					Urusan/ Bidang Urusan/ Program/ Kegiatan/ Sub Kegiatan	Indikator Program/ Kegiatan/ Sub Kegiatan	Target Akhir Periode RPJMD	Realisasi Capaian RKPD Tahun 2020	Prakiraan Capaian Target RKPD Tahun 2021	Capaian Kinerja dan Kerangka Pendanaan							Kelompok Sasaran	Prakiraan Maju Rencana Tahun 2023		Perangkat Daerah Penanggung Jawab		
										Target 2022		Pagu Indikatif			Lokasi	Sumber Dana		Prioritas			Target	Pagu Indikatif
										Semula	Menjadi	RKPD 2022	APBD 2022	RKPD 2022 Perubahan				Nasional	Daerah			
1	02	03	2.02		Perencanaan Kebutuhan dan Pendayagunaan Sumberdaya Manusia Kesehatan untuk UKP dan UKM di Wilayah Kabupaten/Kota	Persentase Perencanaan Kebutuhan dan Pendayagunaan Sumberdaya Manusia Kesehatan untuk UKP dan UKM Manusia di Wilayah Kabupaten/Kota	persen		persen	100 persen	100 persen	0	62,400,000	62,400,000						100 persen	62,400,000	
1	02	03	2.02	02	Pemenuhan Kebutuhan Sumber Daya Manusia Kesehatan sesuai Standar	Jumlah puskesmas yang memiliki distribusi dan pemerataan sumber daya manusia kesehatan				10 puskesmas	puskesmas	0	62,400,000	62,400,000	Kab. Solok Selatan, Sangir, Lubuk Gadang	Dana Transfer Khusus - Dana Alokasi Khusus Non Fisik		Peningkatan kualitas Sumber Daya Manusia	Tenaga Kesehatan	1 puskesmas	62,400,000	Dinas Kesehatan
1	02	05			PROGRAM PEMBERDAYAAN MASYARAKAT BIDANG KESEHATAN	Persentase rumah tangga menerapkan standar PHBS	persen		persen	77 persen	77 persen	0	32,199,900	32,200,000						77 persen	40,000,000	
1	02	05	2.03		Pengembangan dan Pelaksanaan Upaya Kesehatan Bersumber Daya Masyarakat (UKBM) Tingkat Daerah Kabupaten/Kota	Persentase terlaksananya Pengembangan dan Pelaksanaan Upaya Kesehatan Bersumber daya Masyarakat (UKBM) Tingkat Daerah Kabupaten/Kota	persen		persen		100 persen	0	32,199,900	32,200,000						100 persen	40,000,000	
1	02	05	2.03	01	Bimbingan Teknis dan Supervisi Pengembangan dan Pelaksanaan Upaya Kesehatan Bersumber Daya Masyarakat (UKBM)	Jumlah bimbingan tenis dan supervisi pengembangan dan pelaksanaan upaya kesehatan bersumber daya masyarakat (UKBM)				1 kegiatan	25 orang	0	32,199,900	32,200,000	Kab. Solok Selatan, Sangir, Lubuk Gadang	Dana Transfer Khusus - Dana Alokasi Khusus Non Fisik		Peningkatan kualitas Sumber Daya Manusia	Tenaga Kesehatan dan Kader	25 orang	40,000,000	Dinas Kesehatan
1					URUSAN PEMERINTAHAN WAJIB YANG BERKAITAN DENGAN PELAYANAN DASAR																	
1	02				URUSAN PEMERINTAHAN BIDANG KESEHATAN							101,000,000	2,210,409,248	2,210,409,248						2,361,000,000		

Penetapan Perubahan Rencana Kerja Pemerintah Daerah (RKPD) Kabupaten Solok Selatan Tahun 2022																						
Kode					Urusan/ Bidang Urusan/ Program/ Kegiatan/ Sub Kegiatan	Indikator Program/ Kegiatan/ Sub Kegiatan	Target Akhir Periode RPJMD	Realisasi Capaian RKPD Tahun 2020	Prakiraan Capaian Target RKPD Tahun 2021	Capaian Kinerja dan Kerangka Pendanaan								Kelompok Sasaran	Prakiraan Maju Rencana Tahun 2023		Perangkat Daerah Penanggung Jawab	
										Target 2022		Pagu Indikatif			Lokasi	Sumber Dana	Prioritas		Target	Pagu Indikatif		
										Semula	Menjadi	RKPD 2022	APBD 2022	RKPD 2022 Perubahan			Nasional					Daerah
1	02	02			PROGRAM PEMENUHAN UPAYA KESEHATAN PERORANGAN DAN UPAYA KESEHATAN MASYARAKAT	Angka Mortalitas penduduk (Angka kematian kasar)	per 1000 penduduk		per 1000 penduduk	100 persen	0,01 per 1000 penduduk	101,000,000	2,125,442,848	2,125,442,848					0,01 per 1000 penduduk	2,261,000,000		
				API Malaria		per 100 ribu penduduk	per 100 ribu penduduk	14,2 per 100 ribu penduduk	14,2 per 100 ribu penduduk													
				Kasus baru TB BTA+ Meningkatnya Pemenuhan Upaya Kesehatan Perorangan dan Upaya Kesehatan Masyarakat		persen	persen	100 persen	100 persen													
				Persentase balita gizi buruk		persen	persen	100 persen	100 persen													
				Persentase balita kurang gizi		persen	persen	19,73 per 1000 penduduk	19,73 per 1000 penduduk													
				Persentase balita stunting		persen	persen	0,01 persen	0,01 persen													
				Persentase penanganan kasus pneumonia pada balita		persen	persen	6,40 persen	6,40 persen													
				Prevalensi Kasus diare		persen	persen	21,8 per 100 ribu penduduk	21,8 per 100 ribu penduduk													
				Prevalensi kasus HIV		persen	persen	0,11 per 10 ribu penduduk	0,11 per 10 ribu penduduk													
				Rata-rata kesakitan DBD		persen	persen	26 per 100 ribu penduduk	26 per 100 ribu penduduk													
						persen	persen	4,5 persen	4,5 persen													
1	02	02	2.02			Penyediaan Layanan Kesehatan untuk UKM dan UKP Rujukan Tingkat Daerah Kabupaten/Kota	Persentase pencapaian SPM Kesehatan	persen			persen								100 persen			100 persen
1	02	02	2.02	01	Pengelolaan Pelayanan Kesehatan Ibu Hamil	Jumlah ibu hamil yang mendapatkan pelayanan kesehatan				72 persen	323 orang	0	23,391,400	23,391,400	Kab. Solok Selatan, Sangir Jujuan, Bidar Alam	Dana Transfer Khusus - Dana Alokasi Khusus Non Fisik		Peningkatan kualitas Sumber Daya Manusia	Masyarakat	323 orang	30,000,000	Dinas Kesehatan
1	02	02	2.02	02	Pengelolaan Pelayanan Kesehatan Ibu Bersalin	Jumlah ibu bersalin yang mendapatkan pelayanan kesehatan				186 per 100.000 KH	195 orang	0	3,240,000	3,240,000	Kab. Solok Selatan, Sangir Jujuan, Bidar Alam	Dana Transfer Khusus - Dana Alokasi Khusus Non Fisik			Masyarakat	195 orang	6,000,000	Dinas Kesehatan
1	02	02	2.02	03	Pengelolaan Pelayanan Kesehatan Bayi Baru Lahir	Jumlah Bayi baru lahir yang mendapatkan pelayanan kesehatan					95 orang	0	9,925,700	9,925,700	Kab. Solok Selatan, Sangir Jujuan, Bidar Alam	Dana Transfer Khusus - Dana Alokasi Khusus Non Fisik		Peningkatan kualitas Sumber Daya Manusia	Masyarakat	95 orang	15,000,000	Dinas Kesehatan

Penetapan Perubahan Rencana Kerja Pemerintah Daerah (RKPD) Kabupaten Solok Selatan Tahun 2022																						
Kode					Urusan/ Bidang Urusan/ Program/ Kegiatan/ Sub Kegiatan	Indikator Program/ Kegiatan/ Sub Kegiatan	Target Akhir Periode RPJMD	Realisasi Capaian RKPD Tahun 2020	Prakiraan Capaian Target RKPD Tahun 2021	Capaian Kinerja dan Kerangka Pendanaan								Kelompok Sasaran	Prakiraan Maju Rencana Tahun 2023		Perangkat Daerah Penanggung Jawab	
										Target 2022		Pagu Indikatif			Lokasi	Sumber Dana	Prioritas		Target	Pagu Indikatif		
										Semula	Menjadi	RKPD 2022	APBD 2022	RKPD 2022 Perubahan			Nasional					Daerah
1	02	02	2.02	04	Pengelolaan Pelayanan Kesehatan Balita	jumlah balita yang mendapatkan pelayanan kesehatan				7.6 per 1000 KH	1890 orang	0	7,680,000	7,680,000	Kab. Solok Selatan, Sangir Jujuan, Bidar Alam	Dana Transfer Khusus - Dana Alokasi Khusus Non Fisik		Peningkatan kualitas Sumber Daya Manusia	Masyarakat	1890 orang	15,000,000	Dinas Kesehatan
1	02	02	2.02	05	Pengelolaan Pelayanan Kesehatan pada Usia Pendidikan Dasar	Jumlah usia pendidikan dasar yang mendapatkan pelayanan kesehatan				89 persen	2168 orang	0	7,405,700	7,405,700	Kab. Solok Selatan, Sangir Jujuan, Bidar Alam	Dana Transfer Khusus - Dana Alokasi Khusus Non Fisik		Peningkatan kualitas Sumber Daya Manusia	Masyarakat	2168 orang	15,000,000	Dinas Kesehatan
1	02	02	2.02	13	Pengelolaan Pelayanan Kesehatan bagi Penduduk pada Kondisi Kejadian Luar Biasa (KLB)	Jumlah penduduk yang dilayani pada kondisi KLB				100 persen	507 orang	0	210,978,772	210,978,772	Kab. Solok Selatan, Sangir Jujuan, Bidar Alam	Dana Transfer Khusus - Dana Alokasi Khusus Non Fisik		Peningkatan kualitas Sumber Daya Manusia	Masyarakat	507 orang	220,000,000	Dinas Kesehatan
1	02	02	2.02	15	Pengelolaan Pelayanan Kesehatan Gizi Masyarakat	Jumlah masyarakat yang mendapat pelayanan gizi				10 puskesmas	41 orang	0	222,833,500	222,833,500	Kab. Solok Selatan, Sangir Jujuan, Bidar Alam	Dana Transfer Khusus - Dana Alokasi Khusus Non Fisik		Peningkatan kualitas Sumber Daya Manusia	Masyarakat	41 orang	230,000,000	Dinas Kesehatan
1	02	02	2.02	16	Pengelolaan Pelayanan Kesehatan Kerja dan Olahraga	jumlah jemaah haji yang mendapatkan tes kebugaran				10 puskesmas	10 orang	0	14,400,000	14,400,000	Kab. Solok Selatan, Sangir Jujuan, Bidar Alam	Dana Transfer Khusus - Dana Alokasi Khusus Non Fisik		Peningkatan kualitas Sumber Daya Manusia	Masyarakat	10 orang	20,000,000	Dinas Kesehatan
1	02	02	2.02	17	Pengelolaan Pelayanan Kesehatan Lingkungan	jumlah penduduk yang mendapatkan pemicuan jamban sehat dan air sehat				10 puskesmas	15396 jiwa	0	20,425,700	20,425,700	Kab. Solok Selatan, Sangir Jujuan, Bidar Alam	Dana Transfer Khusus - Dana Alokasi Khusus Non Fisik		Peningkatan kualitas Sumber Daya Manusia	Masyarakat	15396 jiwa	30,000,000	Dinas Kesehatan
1	02	02	2.02	18	Pengelolaan Pelayanan Promosi Kesehatan	Jumlah pelaksanaan promosi kesehatan				10 puskesmas	6 kali	0	133,709,950	133,709,950	Kab. Solok Selatan, Sangir Jujuan, Bidar Alam	Dana Transfer Khusus - Dana Alokasi Khusus Non Fisik		Peningkatan kualitas Sumber Daya Manusia	Masyarakat	6 kali	150,000,000	Dinas Kesehatan

Penetapan Perubahan Rencana Kerja Pemerintah Daerah (RKPD) Kabupaten Solok Selatan Tahun 2022																						
Kode					Urusan/ Bidang Urusan/ Program/ Kegiatan/ Sub Kegiatan	Indikator Program/ Kegiatan/ Sub Kegiatan	Target Akhir Periode RPJMD	Realisasi Capaian RKPD Tahun 2020	Prakiraan Capaian Target RKPD Tahun 2021	Capaian Kinerja dan Kerangka Pendanaan								Kelompok Sasaran	Prakiraan Maju Rencana Tahun 2023		Perangkat Daerah Penanggung Jawab	
										Target 2022		Pagu Indikatif			Lokasi	Sumber Dana	Prioritas		Target	Pagu Indikatif		
										Semula	Menjadi	RKPD 2022	APBD 2022	RKPD 2022 Perubahan			Nasional					Daerah
1	02	02	2.02	22	Pengelolaan Pelayanan Kesehatan Jiwa dan NAPZA	Jumlah penyuluhan kesehatan jiwa dan NAPZA				10 puskesmas	2 kali	0	21,419,000	21,419,000	Kab. Solok Selatan, Sangir Jujuan, Bidar Alam	Dana Transfer Khusus - Dana Alokasi Khusus Non Fisik		Peningkatan kualitas Sumber Daya Manusia	Masyarakat	2 kali	30,000,000	Dinas Kesehatan
1	02	02	2.02	25	Pelayanan Kesehatan Penyakit Menular dan Tidak Menular	jumlah puskesmas yang melaksanakan pelayanan kesehatan penyakit menular dan tidak menular				10 puskesmas	3 puskesmas	0	172,797,250	172,797,250	Kab. Solok Selatan, Sangir Jujuan, Bidar Alam	Dana Transfer Khusus - Dana Alokasi Khusus Non Fisik		Peningkatan kualitas Sumber Daya Manusia	Masyarakat	1 puskesmas	200,000,000	Dinas Kesehatan
1	02	02	2.02	33	Operasional Pelayanan Puskesmas	tersedianya operasional pelayanan puskesmas bidar alam				12 Bulan	1 tahun	101,000,000	1,277,235,876	1,277,235,876	Kab. Solok Selatan, Sangir Jujuan, Bidar Alam	Dana Perimbangan		Peningkatan kualitas Sumber Daya Manusia	Masyarakat	1 tahun	1,300,000,000	Dinas Kesehatan
1	02	03			PROGRAM PENINGKATAN KAPASITAS SUMBER DAYA MANUSIA KESEHATAN	Persentase tenaga kesehatan yang mendapatkan peningkatan kompetensi	persen		persen		100 persen	0	62,400,000	62,400,000						100 persen	70,000,000	
1	02	03	2.02		Perencanaan Kebutuhan dan Pendayagunaan Sumberdaya Manusia Kesehatan untuk UKP dan UKM di Wilayah Kabupaten/Kota	Persentase Perencanaan Kebutuhan dan Pendayagunaan Sumberdaya Manusia Kesehatan untuk UKP dan UKM Manusia di Wilayah Kabupaten/Kota	persen		persen	100 persen	100 persen	0	62,400,000	62,400,000						100 persen	70,000,000	
1	02	03	2.02	02	Pemenuhan Kebutuhan Sumber Daya Manusia Kesehatan sesuai Standar	jumlah puskesmas yang memiliki distribusi dan pemerataan sumber daya manusia kesehatan				10 puskesmas	3 puskesmas	0	62,400,000	62,400,000	Kab. Solok Selatan, Sangir Jujuan, Bidar Alam	Dana Transfer Khusus - Dana Alokasi Khusus Non Fisik		Peningkatan kualitas Sumber Daya Manusia	Tenaga Kesehatan	1 puskesmas	70,000,000	Dinas Kesehatan
1	02	05			PROGRAM PEMBERDAYAAN MASYARAKAT BIDANG KESEHATAN	Persentase rumah tangga menerapkan standar PHBS	85 persen		74,92 persen	77 persen	77 persen	0	22,566,400	22,566,400						77 persen	30,000,000	

Penetapan Perubahan Rencana Kerja Pemerintah Daerah (RKPD)
Kabupaten Solok Selatan
Tahun 2022

Kode					Urusan/ Bidang Urusan/ Program/ Kegiatan/ Sub Kegiatan	Indikator Program/ Kegiatan/ Sub Kegiatan	Target Akhir Periode RPJMD	Realisasi Capaian RKPD Tahun 2020	Prakiraan Capaian Target RKPD Tahun 2021	Capaian Kinerja dan Kerangka Pendanaan								Kelompok Sasaran	Prakiraan Maju Rencana Tahun 2023		Perangkat Daerah Penanggung Jawab	
										Target 2022		Pagu Indikatif			Lokasi	Sumber Dana	Prioritas		Target	Pagu Indikatif		
										Semula	Menjadi	RKPD 2022	APBD 2022	RKPD 2022 Perubahan			Nasional					Daerah
1	02	05	2.03		Pengembangan dan Pelaksanaan Upaya Kesehatan Bersumber Daya Masyarakat (UKBM) Tingkat Daerah Kabupaten/Kota	Persentase terlaksananya Pengembangan dan Pelaksanaan Upaya Kesehatan Bersumber daya Masyarakat (UKBM) Tingkat Daerah Kabupaten/Kota	persen		persen	1 Kegiatan	100 persen	0	22,566,400	22,566,400						100 persen	30,000,000	
1	02	05	2.03	01	Bimbingan Teknis dan Supervisi Pengembangan dan Pelaksanaan Upaya Kesehatan Bersumber Daya Masyarakat (UKBM)	Jumlah bimbingan teknis dan supervisi pengembangan dan pelaksanaan upaya kesehatan bersumber daya masyarakat (UKBM)				1 kegiatan	25 orang	0	22,566,400	22,566,400	Kab. Solok Selatan, Sangir Jujuan, Bidar Alam	Dana Transfer Khusus - Dana Alokasi Khusus Non Fisik	Meningkatkan Sumber Daya Manusia Yang Berkualitas Dan Berdaya Saing	Peningkatan kualitas Sumber Daya Manusia	Tenaga Kesehatan dan Kader	25 orang	30,000,000	Dinas Kesehatan
1					URUSAN PEMERINTAHAN WAJIB YANG BERKAITAN DENGAN PELAYANAN DASAR																	
1	02				URUSAN PEMERINTAHAN BIDANG KESEHATAN							83,200,000	1,300,486,362	1,300,486,362						1,505,000,000		
1	02	02			PROGRAM PEMENUHAN UPAYA KESEHATAN PERORANGAN DAN UPAYA KESEHATAN MASYARAKAT	Angka Mortalitas penduduk (Angka kematian kasar) API Malaria Kasus baru TB BTA+ Meningkatnya Pemenuhan Upaya Kesehatan Perorangan dan Upaya Kesehatan Masyarakat Persentase balita gizi buruk Persentase balita kurang gizi Persentase balita stunting Persentase penanganan kasus pneumonia pada balita Prevalensi Kasus diare Prevalensi kasus HIV Rata-rata kesakitan DBD	per 1000 penduduk per 100 ribu penduduk persen persen per 1000 penduduk persen persen per 100 ribu penduduk per 10 ribu penduduk per 100 ribu penduduk persen		per 1000 penduduk per 100 ribu penduduk persen persen per 1000 penduduk persen persen per 100 ribu penduduk per 10 ribu penduduk per 100 ribu penduduk persen	0,01 per 1000 penduduk 14,2 per 100 ribu penduduk 100 persen 100 persen 19,73 per 1000 penduduk 0,01 persen 6,40 persen 21,8 per 100 ribu penduduk 0,11 per 10 ribu penduduk 26 per 100 ribu penduduk 4,5 persen	100 persen	83,200,000	1,238,086,362	1,238,086,362						0,01 per 1000 penduduk 14,2 per 100 ribu penduduk 100 persen 100 persen 19,73 per 1000 penduduk 0,01 persen 6,40 persen 21,8 per 100 ribu penduduk 0,11 per 10 ribu penduduk 26 per 100 ribu penduduk 4,5 persen	1,440,000,000	
1	02	02	2.02		Penyediaan Layanan Kesehatan untuk UKM dan UKP Rujukan Tingkat Daerah Kabupaten/Kota	Ketersediaan layanan kesehatan kabupaten Persentase pencapaian SPM Kesehatan	persen persen		persen persen	100 persen	100 persen 100 persen	83,200,000	1,238,086,362	1,238,086,362						100 persen 100 persen	1,440,000,000	

Penetapan Perubahan Rencana Kerja Pemerintah Daerah (RKPD) Kabupaten Solok Selatan Tahun 2022																						
Kode					Urusan/ Bidang Urusan/ Program/ Kegiatan/ Sub Kegiatan	Indikator Program/ Kegiatan/ Sub Kegiatan	Target Akhir Periode RPJMD	Realisasi Capaian RKPD Tahun 2020	Prakiraan Capaian Target RKPD Tahun 2021	Capaian Kinerja dan Kerangka Pendanaan								Kelompok Sasaran	Prakiraan Maju Rencana Tahun 2023		Perangkat Daerah Penanggung Jawab	
										Target 2022		Pagu Indikatif			Lokasi	Sumber Dana	Prioritas		Target	Pagu Indikatif		
										Semula	Menjadi	RKPD 2022	APBD 2022	RKPD 2022 Perubahan			Nasional					Daerah
1	02	02	2.02	01	Pengelolaan Pelayanan Kesehatan Ibu Hamil	Jumlah ibu hamil yang mendapatkan pelayanan kesehatan				186 per 100.000 KH	323 orang	0	24,286,300	24,286,300		Dana Transfer Khusus - Dana Alokasi Khusus Non Fisik	Meningkatkan Sumber Daya Manusia Yang Berkualitas Dan Berdaya Saing	Peningkatan kualitas Sumber Daya Manusia	Masyarakat	323 orang	30,000,000	Dinas Kesehatan
1	02	02	2.02	02	Pengelolaan Pelayanan Kesehatan Ibu Bersalin	Jumlah ibu bersalin yang mendapatkan pelayanan kesehatan				186 per 100.000 KH	195 orang	0	6,476,800	6,476,800		Dana Transfer Khusus - Dana Alokasi Khusus Non Fisik	Meningkatkan Sumber Daya Manusia Yang Berkualitas Dan Berdaya Saing		Masyarakat	195 orang	30,000,000	Dinas Kesehatan
1	02	02	2.02	03	Pengelolaan Pelayanan Kesehatan Bayi Baru Lahir	Jumlah bayi baru lahir yang mendapatkan pelayanan kesehatan				7.5 per 1000 KH	95 Orang	0	11,024,800	11,024,800		Dana Transfer Khusus - Dana Alokasi Khusus Non Fisik	Meningkatkan Sumber Daya Manusia Yang Berkualitas Dan Berdaya Saing	Peningkatan kualitas Sumber Daya Manusia	Masyarakat	95 Orang	30,000,000	Dinas Kesehatan
1	02	02	2.02	04	Pengelolaan Pelayanan Kesehatan Balita	Jumlah balita yang mendapatkan pelayanan kesehatan				7.6 per 1000 KH	1890 Orang	0	10,126,300	10,126,300		Dana Transfer Khusus - Dana Alokasi Khusus Non Fisik	Meningkatkan Sumber Daya Manusia Yang Berkualitas Dan Berdaya Saing	Peningkatan kualitas Sumber Daya Manusia	Masyarakat	1890 Orang	30,000,000	Dinas Kesehatan
1	02	02	2.02	05	Pengelolaan Pelayanan Kesehatan pada Usia Pendidikan Dasar	Jumlah usia pendidikan dasar yang mendapatkan pelayanan kesehatan				89 persen	2168 Orang	0	24,196,000	24,196,000		Dana Transfer Khusus - Dana Alokasi Khusus Non Fisik	Meningkatkan Sumber Daya Manusia Yang Berkualitas Dan Berdaya Saing	Peningkatan kualitas Sumber Daya Manusia	Masyarakat	2168 Orang	30,000,000	Dinas Kesehatan
1	02	02	2.02	07	Pengelolaan Pelayanan Kesehatan pada Usia Lanjut	Jumlah usia lanjut yang mendapatkan pelayanan kesehatan				72 persen	468 Orang	0	14,299,300	14,299,300		Dana Transfer Khusus - Dana Alokasi Khusus Non Fisik	Meningkatkan Sumber Daya Manusia Yang Berkualitas Dan Berdaya Saing	Peningkatan kualitas Sumber Daya Manusia	Masyarakat	468 Orang	30,000,000	Dinas Kesehatan
1	02	02	2.02	13	Pengelolaan Pelayanan Kesehatan bagi Penduduk pada Kondisi Kejadian Luar Biasa (KLB)	Jumlah penduduk yang dilayani pada kondisi KLB				10 puskesmas	507 Orang	0	194,043,200	194,043,200		Dana Transfer Khusus - Dana Alokasi Khusus Non Fisik	Meningkatkan Sumber Daya Manusia Yang Berkualitas Dan Berdaya Saing	Peningkatan kualitas Sumber Daya Manusia	Masyarakat	507 Orang	200,000,000	Dinas Kesehatan

Penetapan Perubahan Rencana Kerja Pemerintah Daerah (RKPD) Kabupaten Solok Selatan Tahun 2022																						
Kode					Urusan/ Bidang Urusan/ Program/ Kegiatan/ Sub Kegiatan	Indikator Program/ Kegiatan/ Sub Kegiatan	Target Akhir Periode RPJMD	Realisasi Capaian RKPD Tahun 2020	Prakiraan Capaian Target RKPD Tahun 2021	Capaian Kinerja dan Kerangka Pendanaan								Kelompok Sasaran	Prakiraan Maju Rencana Tahun 2023		Perangkat Daerah Penanggung Jawab	
										Target 2022		Pagu Indikatif			Lokasi	Sumber Dana	Prioritas		Target	Pagu Indikatif		
										Semula	Menjadi	RKPD 2022	APBD 2022	RKPD 2022 Perubahan			Nasional					Daerah
1	02	02	2.02	15	Pengelolaan Pelayanan Kesehatan Gizi Masyarakat	Jumlah masyarakat yang mendapat pelayanan gizi				10 puskesmas	41 Orang	0	117,017,600	117,017,600		Dana Transfer Khusus - Dana Alokasi Khusus Non Fisik	Meningkatkan Sumber Daya Manusia Yang Berkualitas Dan Berdaya Saing		Masyarakat	41 Orang	120,000,000	Dinas Kesehatan
1	02	02	2.02	16	Pengelolaan Pelayanan Kesehatan Kerja dan Olahraga	Jumlah jemaah haji yang mendapatkan tes kebugaran				10 puskesmas	10 Orang	0	8,440,000	8,440,000		Dana Transfer Khusus - Dana Alokasi Khusus Non Fisik	Meningkatkan Sumber Daya Manusia Yang Berkualitas Dan Berdaya Saing		Masyarakat	10 Orang	30,000,000	Dinas Kesehatan
1	02	02	2.02	17	Pengelolaan Pelayanan Kesehatan Lingkungan	Jumlah penduduk yang mendapatkan pemicuan jamban sehat dan air bersih				10 puskesmas	9301 Jiwa	0	22,492,800	22,492,800		Dana Transfer Khusus - Dana Alokasi Khusus Non Fisik	Meningkatkan Sumber Daya Manusia Yang Berkualitas Dan Berdaya Saing		Masyarakat	9301 Jiwa	30,000,000	Dinas Kesehatan
1	02	02	2.02	18	Pengelolaan Pelayanan Promosi Kesehatan	Jumlah pelaksanaan Promosi Kesehatan				10 puskesmas	6 Kali	0	25,729,200	25,729,200		Dana Transfer Khusus - Dana Alokasi Khusus Non Fisik	Meningkatkan Sumber Daya Manusia Yang Berkualitas Dan Berdaya Saing	Peningkatan kualitas Sumber Daya Manusia	Masyarakat	6 Kali	30,000,000	Dinas Kesehatan
1	02	02	2.02	20	Pengelolaan Surveilans Kesehatan	Jumlah Puskesmas yang melaksanakan Surveilans Kesehatan				100 persen	1 Puskesmas	0	3,080,000	3,080,000		Dana Transfer Khusus - Dana Alokasi Khusus Non Fisik	Meningkatkan Sumber Daya Manusia Yang Berkualitas Dan Berdaya Saing	Peningkatan kualitas Sumber Daya Manusia	Masyarakat	1 Puskesmas	30,000,000	Dinas Kesehatan
1	02	02	2.02	22	Pengelolaan Pelayanan Kesehatan Jiwa dan NAPZA	Jumlah penyuluhan kesehatan Jiwa dan NAPZA				10 puskesmas	2 Kali	0	5,000,000	5,000,000		Dana Transfer Khusus - Dana Alokasi Khusus Non Fisik	Meningkatkan Sumber Daya Manusia Yang Berkualitas Dan Berdaya Saing		Masyarakat	2 Kali	30,000,000	Dinas Kesehatan
1	02	02	2.02	25	Pelayanan Kesehatan Penyakit Menular dan Tidak Menular	Jumlah puskesmas yang melaksanakan pelayanan kesehatan penyakit menular dan tidak menular				10 puskesmas	1 Puskesmas	0	157,660,216	157,660,216		Dana Transfer Khusus - Dana Alokasi Khusus Non Fisik	Meningkatkan Sumber Daya Manusia Yang Berkualitas Dan Berdaya Saing		Masyarakat	1 Puskesmas	170,000,000	Dinas Kesehatan

Penetapan Perubahan Rencana Kerja Pemerintah Daerah (RKPD) Kabupaten Solok Selatan Tahun 2022																						
Kode					Urusan/ Bidang Urusan/ Program/ Kegiatan/ Sub Kegiatan	Indikator Program/ Kegiatan/ Sub Kegiatan	Target Akhir Periode RPJMD	Realisasi Capaian RKPD Tahun 2020	Prakiraan Capaian Target RKPD Tahun 2021	Capaian Kinerja dan Kerangka Pendanaan							Kelompok Sasaran	Prakiraan Maju Rencana Tahun 2023		Perangkat Daerah Penanggung Jawab		
										Target 2022		Pagu Indikatif			Lokasi	Sumber Dana		Prioritas			Target	Pagu Indikatif
										Semula	Menjadi	RKPD 2022	APBD 2022	RKPD 2022 Perubahan				Nasional	Daerah			
1	02	02	2.02	33	Operasional Pelayanan Puskesmas	Tersedianya operasional pelayanan Puskesmas Talunan				12 Bulan	1 Tahun	83,200,000	614,213,846	614,213,846	Kab. Solok Selatan, Sangir Balai Janggo, Talunan Maju	Dana Perimbangan	Meningkatkan Sumber Daya Manusia Yang Berkualitas Dan Berdaya Saing	Peningkatan kualitas Sumber Daya Manusia	Masyarakat	1 Tahun	620,000,000	Dinas Kesehatan
1	02	03			PROGRAM PENINGKATAN KAPASITAS SUMBER DAYA MANUSIA KESEHATAN	Meningkatnya Pemenuhan Upaya Kesehatan Perorangan dan Upaya Kesehatan Masyarakat Persentase tenaga kesehatan yang mendapatkan peningkatan kompetensi	persen persen		persen persen	100 persen	100 persen 100 persen	0	62,400,000	62,400,000					100 persen 100 persen	65,000,000		
1	02	03	2.02		Perencanaan Kebutuhan dan Pendayagunaan Sumberdaya Manusia Kesehatan untuk UKP dan UKM di Wilayah Kabupaten/Kota	Persentase Perencanaan Kebutuhan dan Pendayagunaan Sumberdaya Manusia Kesehatan untuk UKP dan UKM Manusia di Wilayah Kabupaten/Kota	persen		persen	100 persen	100 persen	0	62,400,000	62,400,000					100 persen	65,000,000		
1	02	03	2.02	02	Pemenuhan Kebutuhan Sumber Daya Manusia Kesehatan sesuai Standar	Jumlah Puskesmas yang memiliki distribusi dan pemerataan sumber daya manusia kesehatan				10 puskesmas	1 Puskesmas	0	62,400,000	62,400,000		Dana Transfer Khusus - Dana Alokasi Khusus Non Fisik	Meningkatkan Sumber Daya Manusia Yang Berkualitas Dan Berdaya Saing		Tenaga kesehatan	1 Puskesmas	65,000,000	Dinas Kesehatan
1					URUSAN PEMERINTAHAN WAJIB YANG BERKAITAN DENGAN PELAYANAN DASAR																	
1	02				URUSAN PEMERINTAHAN BIDANG KESEHATAN							51,400,000	1,296,045,188	1,296,045,086					1,488,000,000			

Penetapan Perubahan Rencana Kerja Pemerintah Daerah (RKPD) Kabupaten Solok Selatan Tahun 2022																						
Kode					Urusan/ Bidang Urusan/ Program/ Kegiatan/ Sub Kegiatan	Indikator Program/ Kegiatan/ Sub Kegiatan	Target Akhir Periode RPJMD	Realisasi Capaian RKPD Tahun 2020	Prakiraan Capaian Target RKPD Tahun 2021	Capaian Kinerja dan Kerangka Pendanaan								Kelompok Sasaran	Prakiraan Maju Rencana Tahun 2023		Perangkat Daerah Penanggung Jawab	
										Target 2022		Pagu Indikatif			Lokasi	Sumber Dana	Prioritas		Target	Pagu Indikatif		
										Semula	Menjadi	RKPD 2022	APBD 2022	RKPD 2022 Perubahan			Nasional					Daerah
1	02	02			PROGRAM PEMENUHAN UPAYA KESEHATAN PERORANGAN DAN UPAYA KESEHATAN MASYARAKAT	Angka Mortalitas penduduk (Angka kematian kasar)	per 1000 penduduk		per 1000 penduduk	100 persen	0,01 per 1000 penduduk	51,400,000	1,233,645,188	1,233,645,086						0,01 per 1000 penduduk	1,423,000,000	
				API Malaria		persen	persen	14,2 persen												14,2 persen		
				Kasus baru TB BTA+		persen	persen	100 persen												100 persen		
				Meningkatnya Pemenuhan Upaya Kesehatan Perorangan dan Upaya Kesehatan Masyarakat		persen	persen	100 persen												100 persen		
				Persentase balita gizi buruk		per 1000 penduduk	per 1000 penduduk	19,73 per 1000 penduduk												19,73 per 1000 penduduk		
				Persentase balita gizi kurang		persen	persen	0,01 persen												0,01 persen		
				Persentase balita stunting		per 100 ribu penduduk	per 100 ribu penduduk	6,40 persen												6,40 persen		
				Persentase balita stunting		per 100 ribu penduduk	per 100 ribu penduduk	21,8 per 100 ribu penduduk												21,8 per 100 ribu penduduk		
				Persentase penanganan kasus pneumonia pada balita		per 10 ribu penduduk	per 10 ribu penduduk	0,11 per 10 ribu penduduk												0,11 per 10 ribu penduduk		
				Prevalensi Kasus diare		per 100 ribu penduduk	per 100 ribu penduduk	26 per 100 ribu penduduk												26 per 100 ribu penduduk		
				Prevalensi kasus HIV		persen	persen	4,5 persen												4,5 persen		
				Rata-rata kesakitan DBD																		
1	02	02	2.02		Penyediaan Layanan Kesehatan untuk UKM dan UKP Rujukan Tingkat Daerah Kabupaten/Kota	Persentase pencapaian SPM Kesehatan	persen		persen	100 persen	100 persen	51,400,000	1,233,645,188	1,233,645,086					100 persen	1,423,000,000		
1	02	02	2.02	01	Pengelolaan Pelayanan Kesehatan Ibu Hamil	Jumlah ibu hamil yang mendapatkan pelayanan kesehatan				72 persen	323 Orang	0	22,530,000	23,960,000	Kab. Solok Selatan, Sangir Balai Janggo, Sungai Kunyit	Dana Transfer Khusus - Dana Alokasi Khusus Non Fisik		Peningkatan kualitas Sumber Daya Manusia	Masyarakat	323 Orang	30,000,000	Dinas Kesehatan
1	02	02	2.02	02	Pengelolaan Pelayanan Kesehatan Ibu Bersalin	Jumlah ibu bersalin yang mendapatkan pelayanan kesehatan				186 per 100.000 KH	195 Orang	0	14,933,891	15,693,891	Kab. Solok Selatan, Sangir Balai Janggo, Sungai Kunyit	Dana Transfer Khusus - Dana Alokasi Khusus Non Fisik		Peningkatan kualitas Sumber Daya Manusia	Masyarakat	195 Orang	30,000,000	Dinas Kesehatan

Penetapan Perubahan Rencana Kerja Pemerintah Daerah (RKPD) Kabupaten Solok Selatan Tahun 2022																						
Kode					Urusan/ Bidang Urusan/ Program/ Kegiatan/ Sub Kegiatan	Indikator Program/ Kegiatan/ Sub Kegiatan	Target Akhir Periode RPJMD	Realisasi Capaian RKPD Tahun 2020	Prakiraan Capaian Target RKPD Tahun 2021	Capaian Kinerja dan Kerangka Pendanaan								Kelompok Sasaran	Prakiraan Maju Rencana Tahun 2023		Perangkat Daerah Penanggung Jawab	
										Target 2022		Pagu Indikatif			Lokasi	Sumber Dana	Prioritas		Target	Pagu Indikatif		
										Semula	Menjadi	RKPD 2022	APBD 2022	RKPD 2022 Perubahan			Nasional					Daerah
1	02	02	2.02	03	Pengelolaan Pelayanan Kesehatan Bayi Baru Lahir	Jumlah bayi baru lahir yang mendapatkan pelayanan kesehatan				7.5 per 1000 KH	95 Orang	0	2,760,000	1,080,000	Kab. Solok Selatan, Sangir Balai Janggo, Sungai Kunyt	Dana Transfer Khusus - Dana Alokasi Khusus Non Fisik		Peningkatan kualitas Sumber Daya Manusia	Masyarakat	95 Orang	3,000,000	Dinas Kesehatan
1	02	02	2.02	04	Pengelolaan Pelayanan Kesehatan Balita	Jumlah balita yang mendapatkan pelayanan kesehatan				7.6 per 1000 KH	1890 Orang	0	83,690,000	80,178,799		Dana Transfer Khusus - Dana Alokasi Khusus Non Fisik		Peningkatan kualitas Sumber Daya Manusia	Masyarakat	1890 Orang	90,000,000	Dinas Kesehatan
1	02	02	2.02	05	Pengelolaan Pelayanan Kesehatan pada Usia Pendidikan Dasar	Jumlah usia pendidikan dasar yang mendapatkan pelayanan kesehatan				89 persen	2168 Orang	0	42,550,000	50,330,000		Dana Transfer Khusus - Dana Alokasi Khusus Non Fisik		Peningkatan kualitas Sumber Daya Manusia	Masyarakat	2168 Orang	60,000,000	Dinas Kesehatan
1	02	02	2.02	06	Pengelolaan Pelayanan Kesehatan pada Usia Produktif	Jumlah usia produktif yang mendapatkan pelayanan kesehatan				25 persen	7984 Orang	0	36,800,000	34,080,000		Dana Transfer Khusus - Dana Alokasi Khusus Non Fisik		Peningkatan kualitas Sumber Daya Manusia	Masyarakat	7984 Orang	45,000,000	Dinas Kesehatan
1	02	02	2.02	07	Pengelolaan Pelayanan Kesehatan pada Usia Lanjut	Jumlah usia lanjut yang mendapatkan pelayanan kesehatan					468 Orang	0	0	9,710,000		Dana Perimbangan		Peningkatan kualitas Sumber Daya Manusia	Masyarakat	468 Orang	30,000,000	Dinas Kesehatan
1	02	02	2.02	13	Pengelolaan Pelayanan Kesehatan bagi Penduduk pada Kondisi Kejadian Luar Biasa (KLB)	Jumlah penduduk yang dilayani pada kondisi KLB				100 persen	507 Orang	0	205,731,297	203,731,296		Dana Transfer Khusus - Dana Alokasi Khusus Non Fisik		Peningkatan kualitas Sumber Daya Manusia	Masyarakat	507 Orang	220,000,000	Dinas Kesehatan
1	02	02	2.02	15	Pengelolaan Pelayanan Kesehatan Gizi Masyarakat	Jumlah masyarakat yang mendapat pelayanan gizi				10 puskesmas	41 Orang	0	25,500,000	25,360,000		Dana Transfer Khusus - Dana Alokasi Khusus Non Fisik		Peningkatan kualitas Sumber Daya Manusia	Masyarakat	41 Orang	30,000,000	Dinas Kesehatan
1	02	02	2.02	17	Pengelolaan Pelayanan Kesehatan Lingkungan	Jumlah penduduk yang mendapatkan pemicuan jamban sehat dan air bersih				10 puskesmas	14164 Jiwa	0	18,970,000	16,495,000		Dana Transfer Khusus - Dana Alokasi Khusus Non Fisik		Peningkatan kualitas Sumber Daya Manusia	Masyarakat	14164 Jiwa	20,000,000	Dinas Kesehatan

Penetapan Perubahan Rencana Kerja Pemerintah Daerah (RKPD) Kabupaten Solok Selatan Tahun 2022																						
Kode					Urusan/ Bidang Urusan/ Program/ Kegiatan/ Sub Kegiatan	Indikator Program/ Kegiatan/ Sub Kegiatan	Target Akhir Periode RPJMD	Realisasi Capaian RKPD Tahun 2020	Prakiraan Capaian Target RKPD Tahun 2021	Capaian Kinerja dan Kerangka Pendanaan								Kelompok Sasaran	Prakiraan Maju Rencana Tahun 2023		Perangkat Daerah Penanggung Jawab	
										Target 2022		Pagu Indikatif			Lokasi	Sumber Dana	Prioritas		Target	Pagu Indikatif		
										Semula	Menjadi	RKPD 2022	APBD 2022	RKPD 2022 Perubahan			Nasional					Daerah
1	02	02	2.02	18	Pengelolaan Pelayanan Promosi Kesehatan	Jumlah pelaksanaan promosi kesehatan				10 puskesmas	6 kali	0	143,480,000	141,666,100		Dana Transfer Khusus - Dana Alokasi Khusus Non Fisik		Peningkatan kualitas Sumber Daya Manusia	Masyarakat	6 kali	150,000,000	Dinas Kesehatan
1	02	02	2.02	20	Pengelolaan Surveilans Kesehatan	Jumlah puskesmas yang melaksanakan Surveilans Kesehatan				10 puskesmas	1 Puskesmas	0	1,440,000	1,040,000		Dana Transfer Khusus - Dana Alokasi Khusus Non Fisik		Peningkatan kualitas Sumber Daya Manusia	Masyarakat	1 Puskesmas	10,000,000	Dinas Kesehatan
1	02	02	2.02	22	Pengelolaan Pelayanan Kesehatan Jiwa dan NAPZA	Jumlah penyuluhan kesehatan Jiwa dan NAPZA				10 puskesmas	2 Kali	0	5,670,000	4,470,000		Dana Transfer Khusus - Dana Alokasi Khusus Non Fisik		Peningkatan kualitas Sumber Daya Manusia	Masyarakat	2 Kali	30,000,000	Dinas Kesehatan
1	02	02	2.02	25	Pelayanan Kesehatan Penyakit Menular dan Tidak Menular	Julah Puskesmas yang melaksanakan pelayanan kesehatan penyakit menular dan tidak menular				10 puskemas	1 Puskesmas	0	68,715,000	57,005,000		Dana Transfer Khusus - Dana Alokasi Khusus Non Fisik		Peningkatan kualitas Sumber Daya Manusia	Masyarakat	1 Puskesmas	65,000,000	Dinas Kesehatan
1	02	02	2.02	33	Operasional Pelayanan Puskesmas	Tersedianya Operasional pelayanan Puskesmas Mercu				12 Bulan	1 Tahun	51,400,000	555,185,000	563,475,000	Kab. Solok Selatan, Sangir Balai Janggo, Sungai Kunyt Barat	Dana Perimbangan		Peningkatan kualitas Sumber Daya Manusia	Masyarakat	1 Tahun	580,000,000	Dinas Kesehatan
1	02	02	2.02	36	Investigasi Awal Kejadian Tidak Diharapkan (Kejadian Ikutan Pasca Imunisasi dan Pemberian Obat Massal)	Jumlah Kasus KIPI				10 puskesmas	20 Kasus	0	5,690,000	5,370,000	Kab. Solok Selatan, Sangir Balai Janggo, Sungai Kunyt	Dana Transfer Khusus - Dana Alokasi Khusus Non Fisik		Peningkatan kualitas Sumber Daya Manusia	Masyarakat	20 Kasus	30,000,000	Dinas Kesehatan
1	02	03			PROGRAM PENINGKATAN KAPASITAS SUMBER DAYA MANUSIA KESEHATAN	Meningkatnya kapasitas SDMK Persentase tenaga kesehatan yang mendapatkan peningkatan kompetensi	puskesmas puskesmas		puskesmas puskesmas	10 puskesmas 10 puskesmas	10 puskesmas 10 puskesmas	0	62,400,000	62,400,000					10 puskesmas 10 puskesmas	65,000,000		

Penetapan Perubahan Rencana Kerja Pemerintah Daerah (RKPD)
Kabupaten Solok Selatan
Tahun 2022

Kode					Urusan/ Bidang Urusan/ Program/ Kegiatan/ Sub Kegiatan	Indikator Program/ Kegiatan/ Sub Kegiatan	Target Akhir Periode RPJMD	Realisasi Capaian RKPD Tahun 2020	Prakiraan Capaian Target RKPD Tahun 2021	Capaian Kinerja dan Kerangka Pendanaan								Kelompok Sasaran	Prakiraan Maju Rencana Tahun 2023		Perangkat Daerah Penanggung Jawab	
										Target 2022		Pagu Indikatif			Lokasi	Sumber Dana	Prioritas		Target	Pagu Indikatif		
										Semula	Menjadi	RKPD 2022	APBD 2022	RKPD 2022 Perubahan			Nasional					Daerah
1	02	03	2.02		Perencanaan Kebutuhan dan Pendayagunaan Sumberdaya Manusia Kesehatan untuk UKP dan UKM di Wilayah Kabupaten/Kota	Persentase Perencanaan Kebutuhan dan Pendayagunaan Sumberdaya Manusia Kesehatan untuk UKP dan UKM Manusia di Wilayah Kabupaten/Kota	persen		persen	10 puskesmas	100 persen	0	62,400,000	62,400,000					100 persen	65,000,000		
1	02	03	2.02	02	Pemenuhan Kebutuhan Sumber Daya Manusia Kesehatan sesuai Standar	Jumlah puskesmas yang memiliki distribusi dan pemerataan sumber daya manusia kesehatan				10 puskesmas	1 Puskesmas	0	62,400,000	62,400,000		Dana Transfer Khusus - Dana Alokasi Khusus Non Fisik		Peningkatan kualitas Sumber Daya Manusia	Masyarakat	1 Puskesmas	65,000,000	Dinas Kesehatan
1					URUSAN PEMERINTAHAN WAJIB YANG BERKAITAN DENGAN PELAYANAN DASAR																	
1	02				URUSAN PEMERINTAHAN BIDANG KESEHATAN							81,200,000	1,897,153,992	1,897,153,992					2,281,000,000			
1	02	02			PROGRAM PEMENUHAN UPAYA KESEHATAN PERORANGAN DAN UPAYA KESEHATAN MASYARAKAT	Angka Mortalitas penduduk (Angka kematian kasar)	per 100 ribu penduduk		per 100 ribu penduduk	21,8 per 100 ribu penduduk	100 persen	81,200,000	1,834,753,992	1,834,753,992			21,8 per 100 ribu penduduk	2,216,000,000				
				API Malaria		per 10 ribu penduduk		per 10 ribu penduduk	0,11 per 10 ribu penduduk								0,11 per 10 ribu penduduk					
				Kasus baru TB BTA+		per 100 ribu penduduk		per 100 ribu penduduk	26 per 100 ribu penduduk								26 per 100 ribu penduduk					
				Meningkatnya Pemenuhan Upaya Kesehatan Perorangan dan Upaya Kesehatan Masyarakat		persen		persen	100 persen								100 persen					
				Persentase balita gizi buruk		persen		persen	4,5 persen								4,5 persen					
				Persentase balita kurang gizi		per 100 ribu penduduk		per 100 ribu penduduk	14,2 per 100 ribu penduduk								14,2 per 100 ribu penduduk					
				Persentase balita stunting		per 100 ribu penduduk		per 100 ribu penduduk	21,8 per 100 ribu penduduk								21,8 per 100 ribu penduduk					
				Persentase penanganan kasus pneumonia pada balita		persen		persen	100 persen								100 persen					
				Prevalensi Kasus diare		per 100 ribu penduduk		per 100 ribu penduduk	21,8 per 100 ribu penduduk								21,8 per 100 ribu penduduk					
				Prevalensi Kasus diare		per 100 ribu penduduk		per 100 ribu penduduk	26 per 100 ribu penduduk								26 per 100 ribu penduduk					
				Prevalensi kasus HIV		per 10 ribu penduduk		per 10 ribu penduduk	0,11 per 10 ribu penduduk								0,11 per 10 ribu penduduk					
				Rata-rata kesakitan DBD		per 100 ribu penduduk		per 100 ribu penduduk	21,8 per 100 ribu penduduk								21,8 per 100 ribu penduduk					

Penetapan Perubahan Rencana Kerja Pemerintah Daerah (RKPD) Kabupaten Solok Selatan Tahun 2022																						
Kode					Urusan/ Bidang Urusan/ Program/ Kegiatan/ Sub Kegiatan	Indikator Program/ Kegiatan/ Sub Kegiatan	Target Akhir Periode RPJMD	Realisasi Capaian RKPD Tahun 2020	Prakiraan Capaian Target RKPD Tahun 2021	Capaian Kinerja dan Kerangka Pendanaan							Kelompok Sasaran	Prakiraan Maju Rencana Tahun 2023		Perangkat Daerah Penanggung Jawab		
										Target 2022		Pagu Indikatif			Lokasi	Sumber Dana		Prioritas			Target	Pagu Indikatif
										Semula	Menjadi	RKPD 2022	APBD 2022	RKPD 2022 Perubahan				Nasional	Daerah			
1	02	02	2.02		Penyediaan Layanan Kesehatan untuk UKM dan UKP Rujukan Tingkat Daerah Kabupaten/Kota	Persentase pencapaian SPM Kesehatan	persen		persen	100 persen	100 persen	81,200,000	1,834,753,992	1,834,753,992					100 persen	2,216,000,000		
1	02	02	2.02	01	Pengelolaan Pelayanan Kesehatan Ibu Hamil	jumlah ibu hamil yang mendapatkan pelayanan kesehatan				72 persen	323 orang	0	90,403,100	90,403,100	Semua Kab/Kota, Semua Kecamatan, Semua Kelurahan	Dana Transfer Khusus - Dana Alokasi Khusus Non Fisik	Meningkatkan Sumber Daya Manusia Yang Berkualitas Dan Berdaya Saing	Peningkatan kualitas Sumber Daya Manusia	Masyarakat	323 orang	100,000,000	Dinas Kesehatan
1	02	02	2.02	02	Pengelolaan Pelayanan Kesehatan Ibu Bersalin	jumlah ibu bersalin yang mendapatkan pelayanan kesehatan				186 per 100.000 KH	195 orang	0	11,190,800	11,190,800		Dana Transfer Khusus - Dana Alokasi Khusus Non Fisik	Meningkatkan Sumber Daya Manusia Yang Berkualitas Dan Berdaya Saing	Peningkatan kualitas Sumber Daya Manusia	Masyarakat	195 orang	30,000,000	Dinas Kesehatan
1	02	02	2.02	03	Pengelolaan Pelayanan Kesehatan Bayi Baru Lahir	jumlah bayi baru lahir yang mendapatkan pelayanan kesehatan				7.5 per 1000 KH	95 orang	0	7,499,700	7,499,700		Dana Transfer Khusus - Dana Alokasi Khusus Non Fisik	Meningkatkan Sumber Daya Manusia Yang Berkualitas Dan Berdaya Saing	Peningkatan kualitas Sumber Daya Manusia	Masyarakat	95 orang	30,000,000	Dinas Kesehatan
1	02	02	2.02	04	Pengelolaan Pelayanan Kesehatan Balita	jumlah balita yang mendapatkan pelayanan kesehatan				7.6 per 1000 KH	1890 orang	0	2,312,500	2,312,500		Dana Transfer Khusus - Dana Alokasi Khusus Non Fisik	Meningkatkan Sumber Daya Manusia Yang Berkualitas Dan Berdaya Saing	Peningkatan kualitas Sumber Daya Manusia	Masyarakat	1890 orang	30,000,000	Dinas Kesehatan
1	02	02	2.02	05	Pengelolaan Pelayanan Kesehatan pada Usia Pendidikan Dasar							0	0	0		Dana Transfer Khusus - Dana Alokasi Khusus Non Fisik	Meningkatkan Sumber Daya Manusia Yang Berkualitas Dan Berdaya Saing	Peningkatan kualitas Sumber Daya Manusia	Masyarakat		30,000,000	Dinas Kesehatan
1	02	02	2.02	06	Pengelolaan Pelayanan Kesehatan pada Usia Produktif	jumlah usia produktif yang mendaptkan pelayanan kesehatan				25 persen	7984 orang	0	33,414,100	33,414,100		Dana Transfer Khusus - Dana Alokasi Khusus Non Fisik	Meningkatkan Sumber Daya Manusia Yang Berkualitas Dan Berdaya Saing	Peningkatan kualitas Sumber Daya Manusia	Masyarakat	7984 orang	40,000,000	Dinas Kesehatan

Penetapan Perubahan Rencana Kerja Pemerintah Daerah (RKPD) Kabupaten Solok Selatan Tahun 2022																						
Kode					Urusan/ Bidang Urusan/ Program/ Kegiatan/ Sub Kegiatan	Indikator Program/ Kegiatan/ Sub Kegiatan	Target Akhir Periode RPJMD	Realisasi Capaian RKPD Tahun 2020	Prakiraan Capaian Target RKPD Tahun 2021	Capaian Kinerja dan Kerangka Pendanaan							Kelompok Sasaran	Prakiraan Maju Rencana Tahun 2023		Perangkat Daerah Penanggung Jawab		
										Target 2022		Pagu Indikatif			Lokasi	Sumber Dana		Prioritas			Target	Pagu Indikatif
										Semula	Menjadi	RKPD 2022	APBD 2022	RKPD 2022 Perubahan				Nasional	Daerah			
1	02	02	2.02	07	Pengelolaan Pelayanan Kesehatan pada Usia Lanjut	jumlah usia lanjut yang mendapatkan pelayanan kesehatan				72 persen	468 orang	0	53,766,250	53,766,250		Dana Transfer Khusus - Dana Alokasi Khusus Non Fisik	Meningkatkan Sumber Daya Manusia Yang Berkualitas Dan Berdaya Saing	Peningkatan kualitas Sumber Daya Manusia	Masyarakat	468 orang	60,000,000	Dinas Kesehatan
1	02	02	2.02	08	Pengelolaan Pelayanan Kesehatan Penderita Hipertensi							0	0	0		Dana Transfer Khusus - Dana Alokasi Khusus Non Fisik	Meningkatkan Sumber Daya Manusia Yang Berkualitas Dan Berdaya Saing	Peningkatan kualitas Sumber Daya Manusia	Masyarakat		30,000,000	Dinas Kesehatan
1	02	02	2.02	09	Pengelolaan Pelayanan Kesehatan Penderita Diabetes Melitus							0	0	0		Dana Transfer Khusus - Dana Alokasi Khusus Non Fisik	Meningkatkan Sumber Daya Manusia Yang Berkualitas Dan Berdaya Saing	Peningkatan kualitas Sumber Daya Manusia	Masyarakat		30,000,000	Dinas Kesehatan
1	02	02	2.02	10	Pengelolaan Pelayanan Kesehatan Orang dengan Gangguan Jiwa Berat	jumlah ODGJ yang mendapatkan pelayanan kesehatan				10 puskesmas	21 orang	0	12,345,350	12,345,350		Dana Transfer Khusus - Dana Alokasi Khusus Non Fisik	Meningkatkan Sumber Daya Manusia Yang Berkualitas Dan Berdaya Saing	Peningkatan kualitas Sumber Daya Manusia	Masyarakat	21 orang	30,000,000	Dinas Kesehatan
1	02	02	2.02	11	Pengelolaan Pelayanan Kesehatan Orang Terduga Tuberkulosis							0	0	0		Dana Transfer Khusus - Dana Alokasi Khusus Non Fisik	Meningkatkan Sumber Daya Manusia Yang Berkualitas Dan Berdaya Saing	Peningkatan kualitas Sumber Daya Manusia	Masyarakat		30,000,000	Dinas Kesehatan
1	02	02	2.02	12	Pengelolaan Pelayanan Kesehatan Orang dengan Risiko Terinfeksi HIV							0	0	0		Dana Transfer Khusus - Dana Alokasi Khusus Non Fisik	Meningkatkan Sumber Daya Manusia Yang Berkualitas Dan Berdaya Saing	Peningkatan kualitas Sumber Daya Manusia	Masyarakat		30,000,000	Dinas Kesehatan
1	02	02	2.02	13	Pengelolaan Pelayanan Kesehatan bagi Penduduk pada Kondisi Kejadian Luar Biasa (KLB)	jumlah penduduk yang dilayani pada kondisi KLB				100 persen	507 Orang	0	257,143,732	257,143,732		Dana Transfer Khusus - Dana Alokasi Khusus Non Fisik	Meningkatkan Sumber Daya Manusia Yang Berkualitas Dan Berdaya Saing	Peningkatan kualitas Sumber Daya Manusia	Masyarakat	507 Orang	260,000,000	Dinas Kesehatan

Penetapan Perubahan Rencana Kerja Pemerintah Daerah (RKPD)
Kabupaten Solok Selatan
Tahun 2022

Kode					Urusan/ Bidang Urusan/ Program/ Kegiatan/ Sub Kegiatan	Indikator Program/ Kegiatan/ Sub Kegiatan	Target Akhir Periode RPJMD	Realisasi Capaian RKPD Tahun 2020	Prakiraan Capaian Target RKPD Tahun 2021	Capaian Kinerja dan Kerangka Pendanaan								Kelompok Sasaran	Prakiraan Maju Rencana Tahun 2023		Perangkat Daerah Penanggung Jawab	
										Target 2022		Pagu Indikatif			Lokasi	Sumber Dana	Prioritas		Target	Pagu Indikatif		
										Semula	Menjadi	RKPD 2022	APBD 2022	RKPD 2022 Perubahan			Nasional					Daerah
1	02	02	2.02	15	Pengelolaan Pelayanan Kesehatan Gizi Masyarakat	jumlah masyarakat yang mendapat pelayanan gizi				10 puskesmas	41 orang	0	112,296,900	112,296,900		Dana Transfer Khusus - Dana Alokasi Khusus Non Fisik	Meningkatkan Sumber Daya Manusia Yang Berkualitas Dan Berdaya Saing	Peningkatan kualitas Sumber Daya Manusia	Masyarakat	41 orang	115,000,000	Dinas Kesehatan
1	02	02	2.02	17	Pengelolaan Pelayanan Kesehatan Lingkungan	jumlah penduduk yang mendapatkan pemicuan jamban sehat dan air bersih				10 puskesmas	15955 jiwa	0	24,801,000	24,801,000		Dana Transfer Khusus - Dana Alokasi Khusus Non Fisik	Meningkatkan Sumber Daya Manusia Yang Berkualitas Dan Berdaya Saing	Peningkatan kualitas Sumber Daya Manusia	Masyarakat	15955 jiwa	30,000,000	Dinas Kesehatan
1	02	02	2.02	18	Pengelolaan Pelayanan Promosi Kesehatan	jumlah pelaksanaan promosi kesehatan				10 puskesmas	6 kali	0	106,351,850	106,351,850		Dana Transfer Khusus - Dana Alokasi Khusus Non Fisik	Meningkatkan Sumber Daya Manusia Yang Berkualitas Dan Berdaya Saing	Peningkatan kualitas Sumber Daya Manusia	Masyarakat	6 kali	110,000,000	Dinas Kesehatan
1	02	02	2.02	20	Pengelolaan Surveilans Kesehatan	jumlah puskesmas yang melaksanakan Surveilans kesehatan				100 persen	1 puskesmas	0	78,572,700	78,572,700		Dana Transfer Khusus - Dana Alokasi Khusus Non Fisik	Meningkatkan Sumber Daya Manusia Yang Berkualitas Dan Berdaya Saing	Peningkatan kualitas Sumber Daya Manusia	Masyarakat	1 puskesmas	80,000,000	Dinas Kesehatan
1	02	02	2.02	21	Pengelolaan Pelayanan Kesehatan Orang dengan Masalah Kesehatan Jiwa (ODMK)							0	0	0		Dana Transfer Khusus - Dana Alokasi Khusus Non Fisik	Meningkatkan Sumber Daya Manusia Yang Berkualitas Dan Berdaya Saing	Peningkatan kualitas Sumber Daya Manusia	Masyarakat		30,000,000	Dinas Kesehatan
1	02	02	2.02	22	Pengelolaan Pelayanan Kesehatan Jiwa dan NAPZA							0	0	0		Dana Transfer Khusus - Dana Alokasi Khusus Non Fisik	Meningkatkan Sumber Daya Manusia Yang Berkualitas Dan Berdaya Saing	Peningkatan kualitas Sumber Daya Manusia	Masyarakat		30,000,000	Dinas Kesehatan
1	02	02	2.02	25	Pelayanan Kesehatan Penyakit Menular dan Tidak Menular	jumlah puskesmas yang melaksanakan pelayanan kesehatan penyakit menular dan tidak menular				10 puskesmas	1 puskesmas	0	78,906,250	78,906,250		Dana Transfer Khusus - Dana Alokasi Khusus Non Fisik	Meningkatkan Sumber Daya Manusia Yang Berkualitas Dan Berdaya Saing	Peningkatan kualitas Sumber Daya Manusia	Masyarakat	1 puskesmas	81,000,000	Dinas Kesehatan

Penetapan Perubahan Rencana Kerja Pemerintah Daerah (RKPD) Kabupaten Solok Selatan Tahun 2022																						
Kode					Urusan/ Bidang Urusan/ Program/ Kegiatan/ Sub Kegiatan	Indikator Program/ Kegiatan/ Sub Kegiatan	Target Akhir Periode RPJMD	Realisasi Capaian RKPD Tahun 2020	Prakiraan Capaian Target RKPD Tahun 2021	Capaian Kinerja dan Kerangka Pendanaan								Kelompok Sasaran	Prakiraan Maju Rencana Tahun 2023		Perangkat Daerah Penanggung Jawab	
										Target 2022		Pagu Indikatif			Lokasi	Sumber Dana	Prioritas		Target	Pagu Indikatif		
										Semula	Menjadi	RKPD 2022	APBD 2022	RKPD 2022 Perubahan			Nasional					Daerah
1	02	02	2.02	27	Deteksi Dini Penyalahgunaan NAPZA di Fasyankes dan Sekolah	Terlaksananya kegiatan deteksi dini penyalahgunaan napza				10 puskesmas	10 puskesmas	0	0	0		Dana Transfer Khusus - Dana Alokasi Khusus Non Fisik	Meningkatkan Sumber Daya Manusia Yang Berkualitas Dan Berdaya Saing	Peningkatan kualitas Sumber Daya Manusia	Masyarakat	10 puskesmas	30,000,000	Dinas Kesehatan
1	02	02	2.02	33	Operasional Pelayanan Puskesmas	tersedianya operasional pelayanan puskesmas abai				12 Bulan	1 Tahun	81,200,000	965,749,760	965,749,760	Kab. Solok Selatan, Sangir Jujuan, Padang Gantiang	Dana Perimbangan	Meningkatkan Sumber Daya Manusia Yang Berkualitas Dan Berdaya Saing	Peningkatan kualitas Sumber Daya Manusia	Masyarakat	1 Tahun	980,000,000	Dinas Kesehatan
1	02	03			PROGRAM PENINGKATAN KAPASITAS SUMBER DAYA MANUSIA KESEHATAN	Meningkatnya Pemenuhan Upaya Kesehatan Perorangan dan Upaya Kesehatan Masyarakat Persentase tenaga kesehatan yang mendapatkan peningkatan kompetensi	persen persen		persen persen	100 persen	100 persen 100 persen	0	62,400,000	62,400,000					100 persen 100 persen	65,000,000		
1	02	03	2.02		Perencanaan Kebutuhan dan Pendayagunaan Sumberdaya Manusia Kesehatan untuk UKP dan UKM di Wilayah Kabupaten/Kota	Persentase Perencanaan Kebutuhan dan Pendayagunaan Sumberdaya Manusia Kesehatan untuk UKP dan UKM Manusia di Wilayah Kabupaten/Kota	persen		persen	100 persen	100 persen	0	62,400,000	62,400,000					100 persen	65,000,000		
1	02	03	2.02	02	Pemenuhan Kebutuhan Sumber Daya Manusia Kesehatan sesuai Standar	Jumlah puskesmas yang memiliki distribusi dan pemerataan sumber daya manusia kesehatan				10 puskesmas	10 Puskesmas	0	62,400,000	62,400,000		Dana Transfer Khusus - Dana Alokasi Khusus Non Fisik		Peningkatan kualitas Sumber Daya Manusia	Tenaga Kesehatan	1 Puskesmas	65,000,000	Dinas Kesehatan
1					URUSAN PEMERINTAHAN WAJIB YANG BERKAITAN DENGAN PELAYANAN DASAR																	
1	02				URUSAN PEMERINTAHAN BIDANG KESEHATAN							82,200,000	1,027,754,849	1,033,754,824					1,120,000,000			

Penetapan Perubahan Rencana Kerja Pemerintah Daerah (RKPD) Kabupaten Solok Selatan Tahun 2022																						
Kode					Urusan/ Bidang Urusan/ Program/ Kegiatan/ Sub Kegiatan	Indikator Program/ Kegiatan/ Sub Kegiatan	Target Akhir Periode RPJMD	Realisasi Capaian RKPD Tahun 2020	Prakiraan Capaian Target RKPD Tahun 2021	Capaian Kinerja dan Kerangka Pendanaan								Kelompok Sasaran	Prakiraan Maju Rencana Tahun 2023		Perangkat Daerah Penanggung Jawab	
										Target 2022		Pagu Indikatif			Lokasi	Sumber Dana	Prioritas					
										Semula	Menjadi	RKPD 2022	APBD 2022	RKPD 2022 Perubahan			Nasional		Daerah	Target		Pagu Indikatif
1	02	02			PROGRAM PEMENUHAN UPAYA KESEHATAN PERORANGAN DAN UPAYA KESEHATAN MASYARAKAT	Angka Mortalitas penduduk (Angka kematian kasar)	persen		persen	100 persen	100 persen	82,200,000	957,456,309	963,456,284					100 persen	1,045,000,000		
				API Malaria		persen	persen	100 persen														
				Kasus baru TB BTA+		persen	persen	100 persen														
				Meningkatnya Pemenuhan Upaya Kesehatan Perorangan dan Upaya Kesehatan Masyarakat		per 100 ribu penduduk	per 100 ribu penduduk	21,8 per 100 ribu penduduk														
				Persentase balita gizi buruk		per 10 ribu penduduk	per 10 ribu penduduk	0,11 per 10 ribu penduduk														
				Persentase balita kurang gizi		per 100 ribu penduduk	per 100 ribu penduduk	26 per 100 ribu penduduk														
				Persentase balita stunting		per 100 ribu penduduk	per 100 ribu penduduk	21,8 per 100 ribu penduduk														
				Persentase penanganan kasus pneumonia pada balita		per 10 ribu penduduk	per 10 ribu penduduk	0,11 per 10 ribu penduduk														
				Prevalensi Kasus diare		per 100 ribu penduduk	per 100 ribu penduduk	26 per 100 ribu penduduk														
				Prevalensi kasus HIV		persen	persen	4,5 persen														
				Rata-rata kesakitan DBD																		
1	02	02	2.02		Penyediaan Layanan Kesehatan untuk UKM dan UKP Rujukan Tingkat Daerah Kabupaten/Kota	Persentase pencapaian SPM Bidang Kesehatan	persen		persen	100 persen	100 persen	82,200,000	957,456,309	963,456,284				100 persen	1,045,000,000			
1	02	02	2.02	01	Pengelolaan Pelayanan Kesehatan Ibu Hamil	Jumlah ibu hamil yang mendapatkan pelayanan kesehatan					323 Orang	0	6,865,365	6,865,365	Kab. Solok Selatan, Sangir Batang Hari, Lubuk Ulang Aling	Dana Transfer Khusus - Dana Alokasi Khusus Non Fisik		Peningkatan kualitas Sumber Daya Manusia	Masyarakat	323 Orang	30,000,000	Dinas Kesehatan
1	02	02	2.02	02	Pengelolaan Pelayanan Kesehatan Ibu Bersalin	jumlah ibu bersalin yang mendapatkan pelayanan kesehatan					195 orang	0	5,272,490	5,272,490	Kab. Solok Selatan, Sangir Batang Hari, Lubuk Ulang Aling	Dana Transfer Khusus - Dana Alokasi Khusus Non Fisik		Peningkatan kualitas Sumber Daya Manusia	Masyarakat	195 orang	10,000,000	Dinas Kesehatan

Penetapan Perubahan Rencana Kerja Pemerintah Daerah (RKPD) Kabupaten Solok Selatan Tahun 2022																						
Kode					Urusan/ Bidang Urusan/ Program/ Kegiatan/ Sub Kegiatan	Indikator Program/ Kegiatan/ Sub Kegiatan	Target Akhir Periode RPJMD	Realisasi Capaian RKPD Tahun 2020	Prakiraan Capaian Target RKPD Tahun 2021	Capaian Kinerja dan Kerangka Pendanaan								Kelompok Sasaran	Prakiraan Maju Rencana Tahun 2023		Perangkat Daerah Penanggung Jawab	
										Target 2022		Pagu Indikatif			Lokasi	Sumber Dana	Prioritas		Target	Pagu Indikatif		
										Semula	Menjadi	RKPD 2022	APBD 2022	RKPD 2022 Perubahan			Nasional					Daerah
1	02	02	2.02	03	Pengelolaan Pelayanan Kesehatan Bayi Baru Lahir	jumlah bayi baru lahir yang mendapatkan pelayanan kesehatan					95 orang	0	2,151,280	2,151,280	Kab. Solok Selatan, Sangir Batang Hari, Lubuk Ulang Aling	Dana Transfer Khusus - Dana Alokasi Khusus Non Fisik		Peningkatan kualitas Sumber Daya Manusia	Masyarakat	95 orang	10,000,000	Dinas Kesehatan
1	02	02	2.02	04	Pengelolaan Pelayanan Kesehatan Balita	jumlah balita yang mendapatkan pelayanan kesehatan					1890 orang	0	7,260,000	7,260,000	Kab. Solok Selatan, Sangir Batang Hari, Lubuk Ulang Aling	Dana Transfer Khusus - Dana Alokasi Khusus Non Fisik		Peningkatan kualitas Sumber Daya Manusia	Masyarakat	1890 orang	10,000,000	Dinas Kesehatan
1	02	02	2.02	05	Pengelolaan Pelayanan Kesehatan pada Usia Pendidikan Dasar	jumlah usia pendidikan dasar yang mendapatkan pelayanan kesehatan					2168 orang	0	6,014,750	6,014,750	Kab. Solok Selatan, Sangir Batang Hari, Lubuk Ulang Aling	Dana Transfer Khusus - Dana Alokasi Khusus Non Fisik		Peningkatan kualitas Sumber Daya Manusia	Masyarakat	2168 orang	30,000,000	Dinas Kesehatan
1	02	02	2.02	13	Pengelolaan Pelayanan Kesehatan bagi Penduduk pada Kondisi Kejadian Luar Biasa (KLB)	Jumlah penduduk yang dilayani pada kondisi KLB					507 Orang	0	176,310,298	176,310,298	Kab. Solok Selatan, Sangir Batang Hari, Lubuk Ulang Aling	Dana Transfer Khusus - Dana Alokasi Khusus Non Fisik		Peningkatan kualitas Sumber Daya Manusia	Masyarakat	507 Orang	180,000,000	Dinas Kesehatan
1	02	02	2.02	15	Pengelolaan Pelayanan Kesehatan Gizi Masyarakat	jumlah masyarakat yang mendapatkan pelayanan gizi					41 orang	0	55,050,440	55,050,440	Kab. Solok Selatan, Sangir Batang Hari, Lubuk Ulang Aling	Dana Transfer Khusus - Dana Alokasi Khusus Non Fisik		Peningkatan kualitas Sumber Daya Manusia	Masyarakat	41 orang	60,000,000	Dinas Kesehatan
1	02	02	2.02	18	Pengelolaan Pelayanan Promosi Kesehatan	jumlah pelaksanaan Promosi Kesehatan					6 kali	0	36,365,400	36,365,400	Kab. Solok Selatan, Sangir Batang Hari, Lubuk Ulang Aling	Dana Transfer Khusus - Dana Alokasi Khusus Non Fisik		Peningkatan kualitas Sumber Daya Manusia	Masyarakat	6 kali	40,000,000	Dinas Kesehatan

Penetapan Perubahan Rencana Kerja Pemerintah Daerah (RKPD) Kabupaten Solok Selatan Tahun 2022																						
Kode					Urusan/ Bidang Urusan/ Program/ Kegiatan/ Sub Kegiatan	Indikator Program/ Kegiatan/ Sub Kegiatan	Target Akhir Periode RPJMD	Realisasi Capaian RKPD Tahun 2020	Prakiraan Capaian Target RKPD Tahun 2021	Capaian Kinerja dan Kerangka Pendanaan								Kelompok Sasaran	Prakiraan Maju Rencana Tahun 2023		Perangkat Daerah Penanggung Jawab	
										Target 2022		Pagu Indikatif			Lokasi	Sumber Dana	Prioritas		Target	Pagu Indikatif		
										Semula	Menjadi	RKPD 2022	APBD 2022	RKPD 2022 Perubahan			Nasional					Daerah
1	02	02	2.02	25	Pelayanan Kesehatan Penyakit Menular dan Tidak Menular	Jumlah puskesmas yang melaksanakan pelayanan kesehatan penyakit menular dan tidak menular					1 puskesmas	0	63,911,500	63,911,500	Kab. Solok Selatan, Sangir Batang Hari, Lubuk Ulang Aling	Dana Transfer Khusus - Dana Alokasi Khusus Non Fisik		Peningkatan kualitas Sumber Daya Manusia	Masyarakat	1 puskesmas	65,000,000	Dinas Kesehatan
1	02	02	2.02	33	Operasional Pelayanan Puskesmas	Tersedianya operasional pelayanan puskesmas lubuk ulang aling				12 Bulan	1 tahun	82,200,000	598,254,786	604,254,761	Kab. Solok Selatan, Sangir Batang Hari, Lubuk Ulang Aling	Dana Perimbangan		Peningkatan kualitas Sumber Daya Manusia	Masyarakat	1 tahun	610,000,000	Dinas Kesehatan
1	02	03			PROGRAM PENINGKATAN KAPASITAS SUMBER DAYA MANUSIA KESEHATAN	Persentase tenaga kesehatan yang mendapatkan peningkatan kompetensi	persen		persen		100 persen	0	62,400,000	62,400,000						100 persen	65,000,000	
1	02	03	2.02		Perencanaan Kebutuhan dan Pendayagunaan Sumberdaya Manusia Kesehatan untuk UKP dan UKM di Wilayah Kabupaten/Kota	Persentase Perencanaan Kebutuhan dan Pendayagunaan Sumberdaya Manusia Kesehatan untuk UKP dan UKM Manusia di Wilayah Kabupaten/Kota	persen		persen	100 persen	100 persen	0	62,400,000	62,400,000						100 persen	65,000,000	
1	02	03	2.02	02	Pemenuhan Kebutuhan Sumber Daya Manusia Kesehatan sesuai Standar	Jumlah Puskesmas yang memiliki distribusi dan pemerataan sumber daya manusia kesehatan				10 puskesmas	1 Puskesmas	0	62,400,000	62,400,000	Kab. Solok Selatan, Sangir Batang Hari, Lubuk Ulang Aling	Dana Transfer Khusus - Dana Alokasi Khusus Non Fisik		Peningkatan kualitas Sumber Daya Manusia	Tenaga Kesehatan	1 Puskesmas	65,000,000	Dinas Kesehatan
1	02	05			PROGRAM PEMBERDAYAAN MASYARAKAT BIDANG KESEHATAN	Persentase rumah tangga menerapkan standar PHBS	persen		persen	77 persen	77 persen	0	7,898,540	7,898,540						77 persen	10,000,000	
1	02	05	2.03		Pengembangan dan Pelaksanaan Upaya Kesehatan Bersumber Daya Masyarakat (UKBM) Tingkat Daerah Kabupaten/Kota	Persentase terlaksananya Pengembangan dan Pelaksanaan Upaya Kesehatan Bersumber daya Masyarakat (UKBM) Tingkat Daerah Kabupaten/Kota	persen		persen	1 kegiatan	100 persen	0	7,898,540	7,898,540						100 persen	10,000,000	

Penetapan Perubahan Rencana Kerja Pemerintah Daerah (RKPD)
Kabupaten Solok Selatan
Tahun 2022

Kode					Urusan/ Bidang Urusan/ Program/ Kegiatan/ Sub Kegiatan	Indikator Program/ Kegiatan/ Sub Kegiatan	Target Akhir Periode RPJMD	Realisasi Capaian RKPD Tahun 2020	Prakiraan Capaian Target RKPD Tahun 2021	Capaian Kinerja dan Kerangka Pendanaan								Kelompok Sasaran	Prakiraan Maju Rencana Tahun 2023		Perangkat Daerah Penanggung Jawab	
										Target 2022		Pagu Indikatif			Lokasi	Sumber Dana	Prioritas		Target	Pagu Indikatif		
										Semula	Menjadi	RKPD 2022	APBD 2022	RKPD 2022 Perubahan			Nasional					Daerah
1	02	05	2.03	01	Bimbingan Teknis dan Supervisi Pengembangan dan Pelaksanaan Upaya Kesehatan Bersumber Daya Masyarakat (UKBM)	Jumlah bimbingan teknis dan supervisi pengembangan dan pelaksanaan upaya kesehatan bersumber daya masyarakat (UKBM)				1 kegiatan	25 Orang	0	7,898,540	7,898,540	Kab. Solok Selatan, Sangir Batang Hari, Lubuk Ulang Aling	Dana Transfer Khusus - Dana Alokasi Khusus Non Fisik		Peningkatan kualitas Sumber Daya Manusia	Tenaga Kesehatan dan Kader	25 Orang	10,000,000	Dinas Kesehatan
1					URUSAN PEMERINTAHAN WAJIB YANG BERKAITAN DENGAN PELAYANAN DASAR																	
1	02				URUSAN PEMERINTAHAN BIDANG KESEHATAN							85,000,000	1,241,476,599	1,229,411,799						540,000,000		
1	02	02			PROGRAM PEMENUHAN UPAYA KESEHATAN PERORANGAN DAN UPAYA KESEHATAN MASYARAKAT	Angka Mortalitas penduduk (Angka kematian kasar)	per 1000 penduduk		per 1000 penduduk		0,01 per 1000 penduduk	85,000,000	1,179,076,599	1,167,011,799					0,01 per 1000 penduduk	510,000,000		
				API Malaria		per 100 ribu penduduk		per 100 ribu penduduk		14,2 per 100 ribu penduduk	14,2 per 100 ribu penduduk											
				Kasus baru TB BTA+ Meningkatnya Pemenuhan Upaya Kesehatan Perorangan dan Upaya Kesehatan Masyarakat		persen		persen		100 persen	100 persen											
				Persentase balita gizi buruk		persen		persen		100 persen	100 persen											
				Persentase balita kurang gizi		persen		persen		19,73 per 1000 penduduk	19,73 per 1000 penduduk											
				Persentase balita stunting		persen		persen		0,01 persen	0,01 persen											
				Persentase penanganan kasus pneumonia pada balita		persen		persen		6,40 persen	6,40 persen											
				Prevalensi Kasus diare		persen		persen		21,8 per 100 ribu penduduk	21,8 per 100 ribu penduduk											
				Prevalensi kasus HIV		persen		persen		0,11 per 10 ribu penduduk	0,11 per 10 ribu penduduk											
				Rata-rata kesakitan DBD		persen		persen		26 per 100 ribu penduduk	26 per 100 ribu penduduk											
										4,5 persen	4,5 persen											
1	02	02	2.02		Penyediaan Layanan Kesehatan untuk UKM dan UKP Rujukan Tingkat Daerah Kabupaten/Kota	Persentase pencapaian SPM Kesehatan	persen		persen	100 persen	100 persen	85,000,000	1,179,076,599	1,167,011,799					100 persen	510,000,000		
1	02	02	2.02	01	Pengelolaan Pelayanan Kesehatan Ibu Hamil	jumlah ibu hamil yang mendapatkan pelayanan kesehatan				323 orang	0	21,924,000	21,924,000		Dana Transfer Khusus - Dana Alokasi Khusus Non Fisik		Peningkatan kualitas Sumber Daya Manusia	Masyarakat	323 orang	30,000,000	Dinas Kesehatan	

Penetapan Perubahan Rencana Kerja Pemerintah Daerah (RKPD) Kabupaten Solok Selatan Tahun 2022																						
Kode					Urusan/ Bidang Urusan/ Program/ Kegiatan/ Sub Kegiatan	Indikator Program/ Kegiatan/ Sub Kegiatan	Target Akhir Periode RPJMD	Realisasi Capaian RKPD Tahun 2020	Prakiraan Capaian Target RKPD Tahun 2021	Capaian Kinerja dan Kerangka Pendanaan								Kelompok Sasaran	Prakiraan Maju Rencana Tahun 2023		Perangkat Daerah Penanggung Jawab	
										Target 2022		Pagu Indikatif			Lokasi	Sumber Dana	Prioritas		Target	Pagu Indikatif		
										Semula	Menjadi	RKPD 2022	APBD 2022	RKPD 2022 Perubahan			Nasional					Daerah
1	02	02	2.02	02	Pengelolaan Pelayanan Kesehatan Ibu Bersalin	jumlah ibu bersalin yang mendapatkan pelayanan kesehatan					195 orang	0	11,696,800	11,696,800		Dana Transfer Khusus - Dana Alokasi Khusus Non Fisik		Peningkatan kualitas Sumber Daya Manusia	Masyarakat	195 orang	30,000,000	Dinas Kesehatan
1	02	02	2.02	03	Pengelolaan Pelayanan Kesehatan Bayi Baru Lahir	jumlah bayi baru lahir yang mendapatkan pelayanan kesehatan					95 orang	0	14,209,200	14,209,200		Dana Transfer Khusus - Dana Alokasi Khusus Non Fisik		Peningkatan kualitas Sumber Daya Manusia	Masyarakat	95 orang	30,000,000	Dinas Kesehatan
1	02	02	2.02	04	Pengelolaan Pelayanan Kesehatan Balita	jumlah balita yang mendapatkan pelayanan kesehatan					1890 orang	0	10,144,000	10,144,000		Dana Transfer Khusus - Dana Alokasi Khusus Non Fisik		Peningkatan kualitas Sumber Daya Manusia	Masyarakat	1890 orang	30,000,000	Dinas Kesehatan
1	02	02	2.02	05	Pengelolaan Pelayanan Kesehatan pada Usia Pendidikan Dasar	jumlah usia pendidikan dasar yang mendapatkan pelayanan dasar					2168 orang	0	33,276,000	33,276,000		Dana Transfer Khusus - Dana Alokasi Khusus Non Fisik		Peningkatan kualitas Sumber Daya Manusia	Masyarakat	2168 orang	30,000,000	Dinas Kesehatan
1	02	02	2.02	07	Pengelolaan Pelayanan Kesehatan pada Usia Lanjut	jumlah usia lanjut yang mendapatkan pelayanan kesehatan					468 orang	0	13,499,200	13,499,200		Dana Transfer Khusus - Dana Alokasi Khusus Non Fisik		Peningkatan kualitas Sumber Daya Manusia	Masyarakat	468 orang	30,000,000	Dinas Kesehatan
1	02	02	2.02	13	Pengelolaan Pelayanan Kesehatan bagi Penduduk pada Kondisi Kejadian Luar Biasa (KLB)	jumlah penduduk yang dilayani pada kondisi KLB					507 orang	0	214,270,210	214,270,210		Dana Transfer Khusus - Dana Alokasi Khusus Non Fisik		Peningkatan kualitas Sumber Daya Manusia	Masyarakat	507 orang	30,000,000	Dinas Kesehatan
1	02	02	2.02	15	Pengelolaan Pelayanan Kesehatan Gizi Masyarakat	jumlah masyarakat yang mendapat pelayanan gizi					41 orang	0	61,165,600	61,165,600		Dana Transfer Khusus - Dana Alokasi Khusus Non Fisik		Peningkatan kualitas Sumber Daya Manusia	Masyarakat	41 orang	30,000,000	Dinas Kesehatan

Penetapan Perubahan Rencana Kerja Pemerintah Daerah (RKPD) Kabupaten Solok Selatan Tahun 2022																							
Kode					Urusan/ Bidang Urusan/ Program/ Kegiatan/ Sub Kegiatan	Indikator Program/ Kegiatan/ Sub Kegiatan	Target Akhir Periode RPJMD	Realisasi Capaian RKPD Tahun 2020	Prakiraan Capaian Target RKPD Tahun 2021	Capaian Kinerja dan Kerangka Pendanaan								Kelompok Sasaran	Prakiraan Maju Rencana Tahun 2023		Perangkat Daerah Penanggung Jawab		
										Target 2022		Pagu Indikatif			Lokasi	Sumber Dana	Prioritas		Target	Pagu Indikatif			
										Semula	Menjadi	RKPD 2022	APBD 2022	RKPD 2022 Perubahan			Nasional					Daerah	
1	02	02	2.02	16	Pengelolaan Pelayanan Kesehatan Kerja dan Olahraga	jumlah jemaah haji yang mendapatkan tes kebugaran					10 orang	0	5,100,000	5,100,000		Dana Transfer Khusus - Dana Alokasi Khusus Non Fisik		Peningkatan kualitas Sumber Daya Manusia	Masyarakat	10 orang	30,000,000	Dinas Kesehatan	
1	02	02	2.02	17	Pengelolaan Pelayanan Kesehatan Lingkungan	jumlah penduduk yang mendapatkan pemicuan jamban sehat dan air bersih					11288 jiwa	0	21,512,800	9,816,000		Dana Transfer Khusus - Dana Alokasi Khusus Non Fisik		Peningkatan kualitas Sumber Daya Manusia	Masyarakat	11288 jiwa	30,000,000	Dinas Kesehatan	
1	02	02	2.02	18	Pengelolaan Pelayanan Promosi Kesehatan	jumlah pelaksanaan promosi kesehatan					6 kali	0	120,011,200	120,011,200		Dana Transfer Khusus - Dana Alokasi Khusus Non Fisik		Peningkatan kualitas Sumber Daya Manusia	Masyarakat	6 kali	30,000,000	Dinas Kesehatan	
1	02	02	2.02	20	Pengelolaan Surveilans Kesehatan	jumlah puskesmas yang melaksanakan surveilans kesehatan					1 puskesmas	0	10,160,000	10,160,000		Dana Transfer Khusus - Dana Alokasi Khusus Non Fisik		Peningkatan kualitas Sumber Daya Manusia	Masyarakat	1 puskesmas	30,000,000	Dinas Kesehatan	
1	02	02	2.02	22	Pengelolaan Pelayanan Kesehatan Jiwa dan NAPZA	jumlah penyuluhan kesehatan jiwa dan napza					2 kali	0	9,160,000	9,160,000		Dana Transfer Khusus - Dana Alokasi Khusus Non Fisik		Peningkatan kualitas Sumber Daya Manusia	Masyarakat	2 kali	30,000,000	Dinas Kesehatan	
1	02	02	2.02	25	Pelayanan Kesehatan Penyakit Menular dan Tidak Menular	jumlah puskesmas yang melaksanakan pelayanan kesehatan penyakit menular dan tidak menular					1 puskesmas	0	132,497,189	132,497,189		Dana Transfer Khusus - Dana Alokasi Khusus Non Fisik		Peningkatan kualitas Sumber Daya Manusia	Masyarakat	1 puskesmas	30,000,000	Dinas Kesehatan	
1	02	02	2.02	33	Operasional Pelayanan Puskesmas	tersedianya operasional pelayanan puskesmas sungai kalu					100 persen	1 tahun	85,000,000	500,450,400	500,082,400		Dana Perimbangan		Peningkatan kualitas Sumber Daya Manusia	Masyarakat	1 tahun	90,000,000	Dinas Kesehatan

Penetapan Perubahan Rencana Kerja Pemerintah Daerah (RKPD) Kabupaten Solok Selatan Tahun 2022																						
Kode					Urusan/ Bidang Urusan/ Program/ Kegiatan/ Sub Kegiatan	Indikator Program/ Kegiatan/ Sub Kegiatan	Target Akhir Periode RPJMD	Realisasi Capaian RKPD Tahun 2020	Prakiraan Capaian Target RKPD Tahun 2021	Capaian Kinerja dan Kerangka Pendanaan							Kelompok Sasaran	Prakiraan Maju Rencana Tahun 2023		Perangkat Daerah Penanggung Jawab		
										Target 2022		Pagu Indikatif			Lokasi	Sumber Dana		Prioritas			Target	Pagu Indikatif
										Semula	Menjadi	RKPD 2022	APBD 2022	RKPD 2022 Perubahan				Nasional	Daerah			
1	02	03			PROGRAM PENINGKATAN KAPASITAS SUMBER DAYA MANUSIA KESEHATAN	Meningkatnya Pemenuhan Upaya Kesehatan Perorangan dan Upaya Kesehatan Masyarakat Persentase tenaga kesehatan yang mendapatkan peningkatan kompetensi	persen persen		persen persen	100 persen	100 persen 100 persen	0	62,400,000	62,400,000					100 persen 100 persen	30,000,000		
1	02	03	2.02		Perencanaan Kebutuhan dan Pendayagunaan Sumberdaya Manusia Kesehatan untuk UKP dan UKM di Wilayah Kabupaten/Kota	Persentase Perencanaan Kebutuhan dan Pendayagunaan Sumberdaya Manusia Kesehatan untuk UKP dan UKM Manusia di Wilayah Kabupaten/Kota	persen		persen	100 persen	100 persen	0	62,400,000	62,400,000					100 persen	30,000,000		
1	02	03	2.02	02	Pemenuhan Kebutuhan Sumber Daya Manusia Kesehatan sesuai Standar	jumlah puskesmas yang memiliki distribusi dan pemerataan sumber daya manusia kesehatan				10 puskesmas	10 puskesmas	0	62,400,000	62,400,000		Dana Transfer Khusus - Dana Alokasi Khusus Non Fisik		Peningkatan kualitas Sumber Daya Manusia	Tenaga Kesehatan	1 puskesmas	30,000,000	Dinas Kesehatan
1					URUSAN PEMERINTAHAN WAJIB YANG BERKAITAN DENGAN PELAYANAN DASAR																	
1	02				URUSAN PEMERINTAHAN BIDANG KESEHATAN							21,302,207,533	30,959,610,367	32,879,001,351					32,368,534,422			
1	02	01			PROGRAM PENUNJANG URUSAN PEMERINTAHAN DAERAH KABUPATEN/KOTA	Cakupan Layanan Operasional Kantor	100 persen		100 persen	100 persen	100 persen	20,342,207,533	20,689,370,367	21,836,438,046					100 persen	30,725,197,000		
1	02	01	2.02		Administrasi Keuangan Perangkat Daerah	Persentase Ketersediaan Jasa Administrasi Keuangan	persen		persen		100 persen	20,242,207,533	20,605,038,367	21,836,438,046					100 persen	30,395,197,000		
1	02	01	2.02	01	Penyediaan Gaji dan Tunjangan ASN	Jumlah ASN yang dibayarkan Gaji dan Tunjangan				230 Orang	230 Orang	20,097,010,533	19,512,091,367	21,431,491,046		Dana Transfer Umum- Dana Alokasi Umum		Penyediaan infrastruktur wilayah, ketahanan Bencana dan Pengelolaan Lingkungan Hidup	Kelompok PNS di Rumah Sakit	230 Orang	30,250,000,000	Rumah Sakit Umum Daerah (RSUD)

Penetapan Perubahan Rencana Kerja Pemerintah Daerah (RKPD)
Kabupaten Solok Selatan
Tahun 2022

Kode					Urusan/ Bidang Urusan/ Program/ Kegiatan/ Sub Kegiatan	Indikator Program/ Kegiatan/ Sub Kegiatan	Target Akhir Periode RPJMD	Realisasi Capaian RKPD Tahun 2020	Prakiraan Capaian Target RKPD Tahun 2021	Capaian Kinerja dan Kerangka Pendanaan								Kelompok Sasaran	Prakiraan Maju Rencana Tahun 2023		Perangkat Daerah Penanggung Jawab	
										Target 2022		Pagu Indikatif			Lokasi	Sumber Dana	Prioritas		Target	Pagu Indikatif		
										Semula	Menjadi	RKPD 2022	APBD 2022	RKPD 2022 Perubahan			Nasional					Daerah
1	02	01	2.02	02	Penyediaan Administrasi Pelaksanaan Tugas ASN	jumlah administrasi keuangan yang dibayarkan honorinya jumlah dokter referral yang dibayarkan honorinya				10 Orang 2 Orang	145,197,000	1,092,947,000	404,947,000	Kab. Solok Selatan, Sungai Pagu, Koto Baru	PENDAPATAN ASLI DAERAH (PAD)		Penyediaan infrastruktur wilayah, ketahanan Bencana dan Pengelolaan Lingkungan Hidup Penyediaan infrastruktur wilayah, ketahanan Bencana dan Pengelolaan Lingkungan Hidup	Kelompok PNS di Rumah Sakit	10 Orang 2 Orang	145,197,000	Rumah Sakit Umum Daerah (RSUD)	
1	02	01	2.05		Administrasi Kepegawaian Perangkat Daerah	Persentase Pemenuhan Kinerja Pelayanan Kepegawaian Perangkat Daerah	Orang		Orang	0 Orang	100,000,000	84,332,000	0					0 Orang	330,000,000			
1	02	01	2.05	09	Pendidikan dan Pelatihan Pegawai Berdasarkan Tugas dan Fungsi	Jumlah Peserta Pendidikan dan pelatihan sesuai tugas pokok & fungsi				0 Orang	100,000,000	84,332,000	0	Kab. Solok Selatan, Sungai Pagu, Koto Baru	PENDAPATAN ASLI DAERAH (PAD)	Meningkatkan Sumber Daya Manusia Yang Berkualitas Dan Berdaya Saing	Penyediaan infrastruktur wilayah, ketahanan Bencana dan Pengelolaan Lingkungan Hidup	Pegawai RSUD Solok Selatan yang mengikuti penddikan dan pelatihan	0 Orang	330,000,000	Rumah Sakit Umum Daerah (RSUD)	
1	02	02			PROGRAM PEMENUHAN UPAYA KESEHATAN PERORANGAN DAN UPAYA KESEHATAN MASYARAKAT	Cakupan Layanan RSUD menuju Akreditasi Paripurna	100 persen		26,68 persen	53,33 persen	53,33 persen	0	10,270,240,000	11,042,563,305					53,33 persen	683,337,422		
1	02	02	2.01		Penyediaan Fasilitas Pelayanan Kesehatan untuk UKM dan UKP Kewenangan Daerah Kabupaten/Kota	Persentase Pemenuhan Fasilitas Pelayanan Kesehatan untuk UKM dan UKP Rumah Sakit	persen		persen	70 persen	0	10,270,240,000	11,042,563,305					70 persen	683,337,422			
1	02	02	2.01	01	Pembangunan Rumah Sakit beserta Sarana dan Prasarana Pendukungnya	Jumlah bangunan gedung yang akan dibangun				1 Gedung	1 Unit	0	10,270,240,000	10,359,225,883		Dana Transfer Umum-Dana Alokasi Umum		Penyediaan infrastruktur wilayah, ketahanan Bencana dan Pengelolaan Lingkungan Hidup	Masyarakat yang mendapatk an pelayanan di rumah Sakit	1 Unit	0	Rumah Sakit Umum Daerah (RSUD)

Penetapan Perubahan Rencana Kerja Pemerintah Daerah (RKPD)
Kabupaten Solok Selatan
Tahun 2022

Kode					Urusan/ Bidang Urusan/ Program/ Kegiatan/ Sub Kegiatan	Indikator Program/ Kegiatan/ Sub Kegiatan	Target Akhir Periode RPJMD	Realisasi Capaian RKPD Tahun 2020	Prakiraan Capaian Target RKPD Tahun 2021	Capaian Kinerja dan Kerangka Pendanaan								Kelompok Sasaran	Prakiraan Maju Rencana Tahun 2023		Perangkat Daerah Penanggung Jawab	
										Target 2022		Pagu Indikatif			Lokasi	Sumber Dana	Prioritas		Target	Pagu Indikatif		
										Semula	Menjadi	RKPD 2022	APBD 2022	RKPD 2022 Perubahan			Nasional					Daerah
1	02	02	2.01	14	Pengadaan Alat Kesehatan/Alat Penunjang Medik Fasilitas Pelayanan Kesehatan	Jumlah alat kesehatan yang disediakan					3 Paket	0	0	683,337,422	Kab. Solok Selatan, Sungai Pagu, Koto Baru	Dana Transfer Umum- Dana Alokasi Umum DAK Fisik- Bidang Kesehatan dan KB- Reguler- Pelayanan Kesehatan Dasar			Masyarakat yang mendapatkan pelayanan di rumah Sakit	3 Paket	683,337,422	Rumah Sakit Umum Daerah (RSUD)
1	02	03			PROGRAM PENINGKATAN KAPASITAS SUMBER DAYA MANUSIA KESEHATAN	Persentase ketersediaan SDM sesuai dengan standar	Persen		Persen	100 Persen	100 Persen	960,000,000	0	0					100 Persen	960,000,000		
1	02	03	2.02		Perencanaan Kebutuhan dan Pendayagunaan Sumberdaya Manusia Kesehatan untuk UKP dan UKM di Wilayah Kabupaten/Kota	Jumlah Tenaga Kesehatan Dokter Referal yang tersedia	Orang		Orang		2 Orang	960,000,000	0	0					2 Orang	960,000,000		
1	02	03	2.02	02	Pemenuhan Kebutuhan Sumber Daya Manusia Kesehatan sesuai Standar	Jumlah Tenaga Kesehatan Reveral yang Tersedia					0 Orang	960,000,000	0	0		PENDAPATAN ASLI DAERAH (PAD)	Meningkatkan Sumber Daya Manusia Yang Berkualitas Dan Berdaya Saing	Peningkatan Pelayanan Publik yang good governance	Dokter Spesialis pada RSUD Solok Selatan	0 Orang	960,000,000	Rumah Sakit Umum Daerah (RSUD)
1					URUSAN PEMERINTAHAN WAJIB YANG BERKAITAN DENGAN PELAYANAN DASAR																	
1	02				URUSAN PEMERINTAHAN BIDANG KESEHATAN							44,887,400,000	44,887,400,000	46,794,018,458					55,000,000,000			
1	02	02			PROGRAM PEMENUHAN UPAYA KESEHATAN PERORANGAN DAN UPAYA KESEHATAN MASYARAKAT	Cakupan Layanan RSUD menuju Akreditasi Paripurna	100 persen		26,68 persen	53,33 persen	53,33 persen	44,887,400,000	44,887,400,000	46,794,018,458					53,33 persen	55,000,000,000		
1	02	02	2.02		Penyediaan Layanan Kesehatan untuk UKM dan UKP Rujukan Tingkat Daerah Kabupaten/Kota	Layanan Kesehatan untuk UKM dan UKP Rujukan Tingakat Daerah di Rumah Sakit	Tahun		Tahun		1 Tahun	44,887,400,000	44,887,400,000	46,794,018,458					1 Tahun	55,000,000,000		

Penetapan Perubahan Rencana Kerja Pemerintah Daerah (RKPD)
Kabupaten Solok Selatan
Tahun 2022

Kode					Urusan/ Bidang Urusan/ Program/ Kegiatan/ Sub Kegiatan	Indikator Program/ Kegiatan/ Sub Kegiatan	Target Akhir Periode RPJMD	Realisasi Capaian RKPD Tahun 2020	Prakiraan Capaian Target RKPD Tahun 2021	Capaian Kinerja dan Kerangka Pendanaan								Kelompok Sasaran	Prakiraan Maju Rencana Tahun 2023		Perangkat Daerah Penanggung Jawab	
										Target 2022		Pagu Indikatif			Lokasi	Sumber Dana	Prioritas		Target	Pagu Indikatif		
										Semula	Menjadi	RKPD 2022	APBD 2022	RKPD 2022 Perubahan			Nasional					Daerah
1	02	02	2.02	32	Operasional Pelayanan Rumah Sakit	Tersedianya Biaya Operasional Pelayanan Penunjang dan Pelayanan BLUD Rumah Sakit				75 Persentase	1 Tahun	44,887,400,000	44,887,400,000	46,794,018,458	Kab. Solok Selatan, Sungai Pagu, Koto Baru	Pendapatan dari BLUD	Memperkuat Infrastruktur Untuk Mendukung Pengembangan Ekonomi Dan Pelayanan Dasar	Peningkatan kualitas Sumber Daya Manusia	Masyarakat penerima pelayanan di Rumah Sakit	1 Tahun	55,000,000,000	Rumah Sakit Umum Daerah (RSUD)
1					URUSAN PEMERINTAHAN WAJIB YANG BERKAITAN DENGAN PELAYANAN DASAR																	
1	03				URUSAN PEMERINTAHAN BIDANG PEKERJAAN UMUM DAN PENATAAN RUANG							77,060,016,778	110,198,990,549	118,516,118,470						181,103,500,000		
1	03	01			PROGRAM PENUNJANG URUSAN PEMERINTAHAN DAERAH KABUPATEN/KOTA	Cakupan Layanan Operasional Kantor	100 Persen		100 Persen		100 Persen	12,471,891,234	12,907,314,600	14,294,601,752						100 Persen	13,263,500,000	
1	03	01	2.02		Administrasi Keuangan Perangkat Daerah	Persentase pemenuhan kinerja pelayanan keuangan Perangkat Daerah	%		%		100 %	6,674,891,234	6,409,782,122	6,870,610,674						100 %	8,700,000,000	
1	03	01	2.02	01	Penyediaan Gaji dan Tunjangan ASN	Jumlah ASN yang dibayarkan Gaji dan Tunjangan					68 orang	6,074,891,234	5,896,782,122	6,357,610,674	Kab. Solok Selatan, Semua Kecamatan, Semua Kelurahan	Dana Perimbangan	Memperkuat Infrastruktur Untuk Mendukung Pengembangan Ekonomi Dan Pelayanan Dasar	Penyediaan infrastruktur wilayah, ketahanan Bencana dan Pengelolaan Lingkungan Hidup	0	68 orang	7,000,000,000	Dinas Pekerjaan Umum Penataan Ruang dan Pertanahan
1	03	01	2.02	02	Penyediaan Administrasi Pelaksanaan Tugas ASN	Jumlah tenaga adminsitrasi keuangan yang dibayarkan honoranya					30 orang	600,000,000	513,000,000	513,000,000	Kab. Solok Selatan, Semua Kecamatan, Semua Kelurahan	Dana Perimbangan	Memperkuat Infrastruktur Untuk Mendukung Pengembangan Ekonomi Dan Pelayanan Dasar	Penyediaan infrastruktur wilayah, ketahanan Bencana dan Pengelolaan Lingkungan Hidup	0	30 orang	1,700,000,000	Dinas Pekerjaan Umum Penataan Ruang dan Pertanahan
1	03	01	2.06		Administrasi Umum Perangkat Daerah	Persentase Pemenuhan kinerja pelayanan Administasi umum perangkat daerah	%		%		100 %	280,000,000	263,276,728	363,272,728						100 %	1,186,000,000	
1	03	01	2.06	01	Penyediaan Komponen Instalasi Listrik/Penerangan Bangunan Kantor	Peralatan listrik yang disediakan					5 item	5,000,000	4,997,628	4,997,628	Kab. Solok Selatan, Semua Kecamatan, Semua Kelurahan	Dana Perimbangan	Memperkuat Infrastruktur Untuk Mendukung Pengembangan Ekonomi Dan Pelayanan Dasar	Penyediaan infrastruktur wilayah, ketahanan Bencana dan Pengelolaan Lingkungan Hidup	0	5 item	6,000,000	Dinas Pekerjaan Umum Penataan Ruang dan Pertanahan

Penetapan Perubahan Rencana Kerja Pemerintah Daerah (RKPD) Kabupaten Solok Selatan Tahun 2022																						
Kode					Urusan/ Bidang Urusan/ Program/ Kegiatan/ Sub Kegiatan	Indikator Program/ Kegiatan/ Sub Kegiatan	Target Akhir Periode RPJMD	Realisasi Capaian RKPD Tahun 2020	Prakiraan Capaian Target RKPD Tahun 2021	Capaian Kinerja dan Kerangka Pendanaan								Kelompok Sasaran	Prakiraan Maju Rencana Tahun 2023		Perangkat Daerah Penanggung Jawab	
										Target 2022		Pagu Indikatif			Lokasi	Sumber Dana	Prioritas		Target	Pagu Indikatif		
										Semula	Menjadi	RKPD 2022	APBD 2022	RKPD 2022 Perubahan			Nasional					Daerah
1	03	01	2.06	02	Penyediaan Peralatan dan Perlengkapan Kantor	ATK yang disediakan					7 jenis	40,000,000	38,992,300	38,992,300	Kab. Solok Selatan, Semua Kecamatan, Semua Kelurahan	Dana Perimbangan	Memperkuat Infrastruktur Untuk Mendukung Pengembangan Ekonomi Dan Pelayanan Dasar	Penyediaan infrastruktur wilayah, ketahanan Bencana dan Pengelolaan Lingkungan Hidup	0	7 jenis	160,000,000	Dinas Pekerjaan Umum Penataan Ruang dan Pertanahan
1	03	01	2.06	05	Penyediaan Barang Cetakan dan Penggandaan	bahan cetak yang disediakan Jumlah penggandaan yang disediakan					4 jenis 56.056 lembar	35,000,000	34,499,800	34,499,800	Kab. Solok Selatan, Semua Kecamatan, Semua Kelurahan	Dana Perimbangan	Memperkuat Infrastruktur Untuk Mendukung Pengembangan Ekonomi Dan Pelayanan Dasar	Penyediaan infrastruktur wilayah, ketahanan Bencana dan Pengelolaan Lingkungan Hidup	0	4 jenis 56.056 lembar	70,000,000	Dinas Pekerjaan Umum Penataan Ruang dan Pertanahan
1	03	01	2.06	09	Penyelenggaraan Rapat Koordinasi dan Konsultasi SKPD	Jumlah makan minum rapat yang disediakan Jumlah rapat koordinasi dan konsultasi yang dilaksanakan					840 kotak 183 kali	200,000,000	184,787,000	284,783,000	Kab. Solok Selatan, Semua Kecamatan, Semua Kelurahan	Dana Perimbangan	Memperkuat Infrastruktur Untuk Mendukung Pengembangan Ekonomi Dan Pelayanan Dasar	Penyediaan infrastruktur wilayah, ketahanan Bencana dan Pengelolaan Lingkungan Hidup	0	840 kotak 183 kali	950,000,000	Dinas Pekerjaan Umum Penataan Ruang dan Pertanahan
1	03	01	2.07		Pengadaan Barang Milik Daerah Penunjang Urusan Pemerintah Daerah	Persentase barang milik daerah yang tersedia	%		%		100 %	5,000,000,000	5,717,926,000	6,245,653,700					100 %	3,000,000,000		
1	03	01	2.07	03	Pengadaan Alat Besar	Jumlah Alat Besar yang disediakan					4 unit	5,000,000,000	5,717,926,000	6,177,926,000	Kab. Solok Selatan, Semua Kecamatan, Semua Kelurahan	Dana Perimbangan	Memperkuat Infrastruktur Untuk Mendukung Pengembangan Ekonomi Dan Pelayanan Dasar	Penyediaan infrastruktur wilayah, ketahanan Bencana dan Pengelolaan Lingkungan Hidup	0	4 unit	3,000,000,000	Dinas Pekerjaan Umum Penataan Ruang dan Pertanahan
1	03	01	2.07	05	Pengadaan Mebel	Jumlah meubeluer yang disediakan					10 unit	0	0	24,738,000	Kab. Solok Selatan, Semua Kecamatan, Semua Kelurahan	Dana Perimbangan	Memperkuat Infrastruktur Untuk Mendukung Pengembangan Ekonomi Dan Pelayanan Dasar	Penyediaan infrastruktur wilayah, ketahanan Bencana dan Pengelolaan Lingkungan Hidup Penyediaan infrastruktur wilayah, ketahanan Bencana dan Pengelolaan Lingkungan Hidup	0	10 unit	0	Dinas Pekerjaan Umum Penataan Ruang dan Pertanahan

Penetapan Perubahan Rencana Kerja Pemerintah Daerah (RKPD) Kabupaten Solok Selatan Tahun 2022																						
Kode					Urusan/ Bidang Urusan/ Program/ Kegiatan/ Sub Kegiatan	Indikator Program/ Kegiatan/ Sub Kegiatan	Target Akhir Periode RPJMD	Realisasi Capaian RKPD Tahun 2020	Prakiraan Capaian Target RKPD Tahun 2021	Capaian Kinerja dan Kerangka Pendanaan							Kelompok Sasaran	Prakiraan Maju Rencana Tahun 2023		Perangkat Daerah Penanggung Jawab		
										Target 2022		Pagu Indikatif			Lokasi	Sumber Dana		Prioritas			Target	Pagu Indikatif
										Semula	Menjadi	RKPD 2022	APBD 2022	RKPD 2022 Perubahan				Nasional	Daerah			
1	03	01	2.07	06	Pengadaan Peralatan dan Mesin Lainnya	Jumlah Peralatan dan Mesin Kantor yang disediakan					4 unit	0	0	42,989,700	Kab. Solok Selatan, Semua Kecamatan, Semua Kelurahan	Dana Perimbangan	Memperkuat Infrastruktur Untuk Mendukung Pengembangan Ekonomi Dan Pelayanan Dasar	Penyediaan infrastruktur wilayah, ketahanan Bencana dan Pengelolaan Lingkungan Hidup	0	4 unit	0	Dinas Pekerjaan Umum Penataan Ruang dan Pertanahan
1	03	01	2.08		Penyediaan Jasa Penunjang Urusan Pemerintahan Daerah	Persentase Jasa penunjang urusan pemerintah daerah yang disediakan	100 %		100 %		100 %	47,000,000	46,979,750	44,381,050					100 %	77,500,000		
1	03	01	2.08	01	Penyediaan Jasa Surat Menyurat	Jumlah materai yang tersedia					200 lembar	2,000,000	2,000,000	2,000,000	Kab. Solok Selatan, Semua Kecamatan, Semua Kelurahan	Dana Perimbangan	Memperkuat Infrastruktur Untuk Mendukung Pengembangan Ekonomi Dan Pelayanan Dasar	Penyediaan infrastruktur wilayah, ketahanan Bencana dan Pengelolaan Lingkungan Hidup	0	200 lembar	5,000,000	Dinas Pekerjaan Umum Penataan Ruang dan Pertanahan
1	03	01	2.08	02	Penyediaan Jasa Komunikasi, Sumber Daya Air dan Listrik	Jumlah pemakaian air Jumlah pemakaian jasa listrik Jumlah pemakaian telpon/internet					1600 M3 7449 Kwh 50 GB	35,000,000	34,999,750	32,401,050	Kab. Solok Selatan, Semua Kecamatan, Semua Kelurahan	Dana Perimbangan	Memperkuat Infrastruktur Untuk Mendukung Pengembangan Ekonomi Dan Pelayanan Dasar	Penyediaan infrastruktur wilayah, ketahanan Bencana dan Pengelolaan Lingkungan Hidup	0	1600 M3 7449 Kwh 50 GB	60,000,000	Dinas Pekerjaan Umum Penataan Ruang dan Pertanahan
1	03	01	2.08	03	Penyediaan Jasa Peralatan dan Perlengkapan Kantor	Jumlah jasa perbaikan peralatan dan perlengkapan kantor					14 unit	10,000,000	9,980,000	9,980,000	Kab. Solok Selatan, Semua Kecamatan, Semua Kelurahan	Dana Perimbangan	Memperkuat Infrastruktur Untuk Mendukung Pengembangan Ekonomi Dan Pelayanan Dasar	Penyediaan infrastruktur wilayah, ketahanan Bencana dan Pengelolaan Lingkungan Hidup	0	14 unit	12,500,000	Dinas Pekerjaan Umum Penataan Ruang dan Pertanahan
1	03	01	2.09		Pemeliharaan Barang Milik Daerah Penunjang Urusan Pemerintahan Daerah	Persentase barang milik daerah yang terpelihara	100 %		100 %		100 %	470,000,000	469,350,000	770,683,600					100 %	300,000,000		
1	03	01	2.09	01	Penyediaan Jasa Pemeliharaan, Biaya Pemeliharaan dan Pajak Kendaraan Perorangan Dinas atau Kendaraan Dinas Jabatan	Jumlah Kendaraan Dinas/Operasional yang terpelihara Jumlah Perizinan Kendaraan Dinas/Operasional					21 unit 21 unit	470,000,000	469,350,000	770,683,600	Kab. Solok Selatan, Semua Kecamatan, Semua Kelurahan	Dana Perimbangan	Memperkuat Infrastruktur Untuk Mendukung Pengembangan Ekonomi Dan Pelayanan Dasar	Penyediaan infrastruktur wilayah, ketahanan Bencana dan Pengelolaan Lingkungan Hidup	0	21 unit 21 unit	300,000,000	Dinas Pekerjaan Umum Penataan Ruang dan Pertanahan

Penetapan Perubahan Rencana Kerja Pemerintah Daerah (RKPD) Kabupaten Solok Selatan Tahun 2022																						
Kode					Urusan/ Bidang Urusan/ Program/ Kegiatan/ Sub Kegiatan	Indikator Program/ Kegiatan/ Sub Kegiatan	Target Akhir Periode RPJMD	Realisasi Capaian RKPD Tahun 2020	Prakiraan Capaian Target RKPD Tahun 2021	Capaian Kinerja dan Kerangka Pendanaan							Kelompok Sasaran	Prakiraan Maju Rencana Tahun 2023		Perangkat Daerah Penanggung Jawab		
										Target 2022		Pagu Indikatif			Lokasi	Sumber Dana		Prioritas			Target	Pagu Indikatif
										Semula	Menjadi	RKPD 2022	APBD 2022	RKPD 2022 Perubahan				Nasional	Daerah			
1	03	02			PROGRAM PENGELOLAAN SUMBER DAYA AIR (SDA)	Rasio Luas Kawasan Permukiman Rawan Banjir yang terlindungi oleh infrastruktur pengendalian banjir di wilayah sungai kewenangan kabupaten	%		%	35 %	35 %	3,305,125,544	7,027,260,106	6,691,827,412					35 %	11,800,000,000		
1	03	02	2.01		Pengelolaan SDA dan Bangunan Pengaman Pantai pada Wilayah Sungai (WS) dalam 1 (satu) Daerah Kabupaten/Kota	Luas Wilayah Sungai yang di kelola	360 Ha		360 Ha		360 Ha	1,275,000,000	3,042,162,953	2,874,669,910					360 Ha	3,050,000,000		
1	03	02	2.01	01	Penyusunan Rencana Teknis dan Dokumen Lingkungan Hidup untuk Konstruksi Bendungan, Embung, dan Bangunan Penampung Air Lainnya	Dokumen Perencanaan Normalisasi Sungai dan Perkuatan Tebing				3 Dokumen	4 Dokumen	25,000,000	24,999,995	104,999,995	Kab. Solok Selatan, Semua Kecamatan, Semua Kelurahan	Dana Perimbangan	Memperkuat Infrastruktur Untuk Mendukung Pengembangan Ekonomi Dan Pelayanan Dasar	Penyediaan infrastruktur wilayah, ketahanan Bencana dan Pengelolaan Lingkungan Hidup	0	4 Dokumen	50,000,000	Dinas Pekerjaan Umum Penataan Ruang dan Pertanahan
1	03	02	2.01	10	Pembangunan Bangunan Perkuatan Tebing	Panjang Dinding Penahan yang dibangun				500 M	500 M	950,000,000	2,189,992,358	2,056,952,715	Kab. Solok Selatan, Semua Kecamatan, Semua Kelurahan	Dana Perimbangan	Memperkuat Infrastruktur Untuk Mendukung Pengembangan Ekonomi Dan Pelayanan Dasar	Penyediaan infrastruktur wilayah, ketahanan Bencana dan Pengelolaan Lingkungan Hidup	0	500 M	1,000,000,000	Dinas Pekerjaan Umum Penataan Ruang dan Pertanahan
1	03	02	2.01	46	Normalisasi/Restora si Sungai	Panjang sungai ternormalisasi				4 Km	4 KM	300,000,000	827,170,600	712,717,200	Kab. Solok Selatan, Semua Kecamatan, Semua Kelurahan	Dana Perimbangan	Memperkuat Infrastruktur Untuk Mendukung Pengembangan Ekonomi Dan Pelayanan Dasar	Penyediaan infrastruktur wilayah, ketahanan Bencana dan Pengelolaan Lingkungan Hidup	0	4 KM	2,000,000,000	Dinas Pekerjaan Umum Penataan Ruang dan Pertanahan
1	03	02	2.02		Pengembangan dan Pengelolaan Sistem Irigasi Primer dan Sekunder pada Daerah Irigasi yang Luasnya dibawah 1000 Ha dalam 1 (satu) Daerah Kabupaten/Kota	Persentase Jaringan Irigasi kondisi baik	38 Persen		26 Persen		28 Persen	2,030,125,544	3,985,097,153	3,817,157,502					28 Persen	8,750,000,000		

Penetapan Perubahan Rencana Kerja Pemerintah Daerah (RKPD) Kabupaten Solok Selatan Tahun 2022																						
Kode					Urusan/ Bidang Urusan/ Program/ Kegiatan/ Sub Kegiatan	Indikator Program/ Kegiatan/ Sub Kegiatan	Target Akhir Periode RPJMD	Realisasi Capaian RKPD Tahun 2020	Prakiraan Capaian Target RKPD Tahun 2021	Capaian Kinerja dan Kerangka Pendanaan								Kelompok Sasaran	Prakiraan Maju Rencana Tahun 2023		Perangkat Daerah Penanggung Jawab	
										Target 2022		Pagu Indikatif			Lokasi	Sumber Dana	Prioritas		Target	Pagu Indikatif		
										Semula	Menjadi	RKPD 2022	APBD 2022	RKPD 2022 Perubahan			Nasional					Daerah
1	03	02	2.02	01	Penyusunan Rencana Teknis dan Dokumen Lingkungan Hidup untuk Konstruksi Irigasi dan Rawa	Dokumen Perencanaan Irigasi				1 Dokumen	1 Dokumen	75,000,000	74,999,994	73,595,994	Kab. Solok Selatan, Semua Kecamatan, Semua Kelurahan	Dana Perimbangan	Memperkuat Infrastruktur Untuk Mendukung Pengembangan Ekonomi Dan Pelayanan Dasar	Penyediaan infrastruktur wilayah, ketahanan Bencana dan Pengelolaan Lingkungan Hidup	0	1 Dokumen	150,000,000	Dinas Pekerjaan Umum Penataan Ruang dan Pertanahan
1	03	02	2.02	14	Rehabilitasi Jaringan Irigasi Permukaan	Panjang Irigasi yang di Rehab				1500 meter	1500 meter	1,555,125,544	3,510,097,191	3,268,561,740	Kab. Solok Selatan, Semua Kecamatan, Semua Kelurahan	Dana Perimbangan, Dana Perimbangan	Memperkuat Infrastruktur Untuk Mendukung Pengembangan Ekonomi Dan Pelayanan Dasar	Penyediaan infrastruktur wilayah, ketahanan Bencana dan Pengelolaan Lingkungan Hidup	0	1500 meter	8,000,000,000	Dinas Pekerjaan Umum Penataan Ruang dan Pertanahan
1	03	02	2.02	22	Operasi dan Pemeliharaan Bendung Irigasi	Luas Daerah Irigasi (DI) yang dipelihara				1500 ha	1500 ha	400,000,000	399,999,968	474,999,768	Kab. Solok Selatan, Semua Kecamatan, Semua Kelurahan	Dana Perimbangan	Memperkuat Infrastruktur Untuk Mendukung Pengembangan Ekonomi Dan Pelayanan Dasar	Penyediaan infrastruktur wilayah, ketahanan Bencana dan Pengelolaan Lingkungan Hidup	0	1500 ha	600,000,000	Dinas Pekerjaan Umum Penataan Ruang dan Pertanahan
1	03	03			PROGRAM PENGELOLAAN DAN PENGEMBANGAN SISTEM PENYEDIAAN AIR MINUM	Akses air minum layak	%		%	80.05 %	80.05 %	1,430,000,000	9,884,146,888	9,646,424,318					80.05 %	9,000,000,000		
1	03	03	2.01		Pengelolaan dan Pengembangan Sistem Penyediaan Air Minum (SPAM) di Daerah Kabupaten/Kota	Persentase SPAM yang dikelola	100 Persen		0 Persen		100 Persen	1,430,000,000	9,884,146,888	9,646,424,318					100 Persen	9,000,000,000		
1	03	03	2.01	04	Pembangunan SPAM Jaringan Perpipaan di Kawasan Perdesaan	Jumlah sambungan Rumah (SR) spam pedesaan yang dibangun				500 m	500 SR	350,000,000	849,999,997	800,735,438	Kab. Solok Selatan, Semua Kecamatan, Semua Kelurahan	Dana Perimbangan	Memperkuat Infrastruktur Untuk Mendukung Pengembangan Ekonomi Dan Pelayanan Dasar	Penyediaan infrastruktur wilayah, ketahanan Bencana dan Pengelolaan Lingkungan Hidup	0	500 SR	500,000,000	Dinas Pekerjaan Umum Penataan Ruang dan Pertanahan
1	03	03	2.01	05	Peningkatan SPAM Jaringan Perpipaan di Kawasan Perkotaan	Jumlah sambungan Rumah (SR) spam Perkotaan yang dibangun				10 unit	500 SR	1,000,000,000	999,999,960	991,242,210	Kab. Solok Selatan, Semua Kecamatan, Semua Kelurahan	Dana Perimbangan, Dana Transfer Khusus - Dana Alokasi Khusus Fisik	Memperkuat Infrastruktur Untuk Mendukung Pengembangan Ekonomi Dan Pelayanan Dasar	Penyediaan infrastruktur wilayah, ketahanan Bencana dan Pengelolaan Lingkungan Hidup	0	500 SR	1,000,000,000	Dinas Pekerjaan Umum Penataan Ruang dan Pertanahan

Penetapan Perubahan Rencana Kerja Pemerintah Daerah (RKPD)
Kabupaten Solok Selatan
Tahun 2022

Kode						Urusan/ Bidang Urusan/ Program/ Kegiatan/ Sub Kegiatan	Indikator Program/ Kegiatan/ Sub Kegiatan	Target Akhir Periode RPJMD	Realisasi Capaian RKPD Tahun 2020	Prakiraan Capaian Target RKPD Tahun 2021	Capaian Kinerja dan Kerangka Pendanaan								Kelompok Sasaran	Prakiraan Maju Rencana Tahun 2023		Perangkat Daerah Penanggung Jawab	
											Target 2022		Pagu Indikatif			Lokasi	Sumber Dana	Prioritas		Target	Pagu Indikatif		
											Semula	Menjadi	RKPD 2022	APBD 2022	RKPD 2022 Perubahan			Nasional					Daerah
1	03	03	2.01	06		Peningkatan SPAM Jaringan Perpipaan di Kawasan Perdesaan	terfasilitasinya pembangunan sarana dan prasarana dasar permukiman (sambungan jaringan air minum /pamsimas dan hibah air minum pedesaan				800 SR	800 SR	50,000,000	8,004,146,931	7,848,056,670	Kab. Solok Selatan, Semua Kecamatan, Semua Kelurahan	Dana Perimbangan, Dana Transfer Khusus - Dana Alokasi Khusus Fisik	Memperkuat Infrastruktur Untuk Mendukung Pengembangan Ekonomi Dan Pelayanan Dasar	Penyediaan infrastruktur wilayah, ketahanan Bencana dan Pengelolaan Lingkungan Hidup	0	800 SR	2,500,000,000	Dinas Pekerjaan Umum Penataan Ruang dan Pertanahan
1	03	03	2.01	07		Perluasan SPAM Jaringan Perpipaan di Kawasan Perkotaan	Pengembangan Jaringan Distribusi dan Sambungan				1800 SR	0 SR	30,000,000	30,000,000	6,390,000	Kab. Solok Selatan, Semua Kecamatan, Semua Kelurahan	Dana Perimbangan	Memperkuat Infrastruktur Untuk Mendukung Pengembangan Ekonomi Dan Pelayanan Dasar	Penyediaan infrastruktur wilayah, ketahanan Bencana dan Pengelolaan Lingkungan Hidup	0	0 SR	5,000,000,000	Dinas Pekerjaan Umum Penataan Ruang dan Pertanahan
1	03	05				PROGRAM PENGELOLAAN DAN PENGEMBANGAN SISTEM AIR LIMBAH	Akses sanitasi layak	%		%	53.8 %	53.8 %	90,000,000	5,501,921,800	5,477,662,900					53.8 %	2,000,000,000		
1	03	05	2.01			Pengelolaan dan Pengembangan Sistem Air Limbah Domestik dalam Daerah Kabupaten/Kota	Persentase jumlah MCK yang di kelola	60 Persen		0 Persen		50 Persen	90,000,000	5,501,921,800	5,477,662,900					50 Persen	2,000,000,000		
1	03	05	2.01	06		Pembangunan/Penyediaan Sub Sistem Pengolahan Setempat	Jumlah MCK dan TPS3R yang dibangun				5 Unit	4 Unit	40,000,000	1,635,533,900	1,720,404,900	Kab. Solok Selatan, Semua Kecamatan, Semua Kelurahan	Dana Perimbangan, Dana Transfer Khusus - Dana Alokasi Khusus Fisik	Memperkuat Infrastruktur Untuk Mendukung Pengembangan Ekonomi Dan Pelayanan Dasar	Penyediaan infrastruktur wilayah, ketahanan Bencana dan Pengelolaan Lingkungan Hidup	0	4 Unit	1,000,000,000	Dinas Pekerjaan Umum Penataan Ruang dan Pertanahan
1	03	05	2.01	12		Pembangunan/Penyediaan Sistem Pengelolaan Air Limbah Terpusat Skala Permukiman	Jumlah IPAL yang dibangun				2 Unit	8 Unit	50,000,000	3,866,387,900	3,757,258,000	Kab. Solok Selatan, Semua Kecamatan, Semua Kelurahan	Dana Perimbangan	Memperkuat Infrastruktur Untuk Mendukung Pengembangan Ekonomi Dan Pelayanan Dasar	Penyediaan infrastruktur wilayah, ketahanan Bencana dan Pengelolaan Lingkungan Hidup	0	8 Unit	1,000,000,000	Dinas Pekerjaan Umum Penataan Ruang dan Pertanahan
1	03	06				PROGRAM PENGELOLAAN DAN PENGEMBANGAN SISTEM DRAINASE	Presentase sistem drainase yang berfungsi dengan baik	%		%	32 %	32 %	8,018,000,000	7,898,001,291	7,196,789,825					32 %	9,300,000,000		

Penetapan Perubahan Rencana Kerja Pemerintah Daerah (RKPD) Kabupaten Solok Selatan Tahun 2022																						
Kode					Urusan/ Bidang Urusan/ Program/ Kegiatan/ Sub Kegiatan	Indikator Program/ Kegiatan/ Sub Kegiatan	Target Akhir Periode RPJMD	Realisasi Capaian RKPD Tahun 2020	Prakiraan Capaian Target RKPD Tahun 2021	Capaian Kinerja dan Kerangka Pendanaan							Kelompok Sasaran	Prakiraan Maju Rencana Tahun 2023		Perangkat Daerah Penanggung Jawab		
										Target 2022		Pagu Indikatif			Lokasi	Sumber Dana		Prioritas			Target	Pagu Indikatif
										Semula	Menjadi	RKPD 2022	APBD 2022	RKPD 2022 Perubahan				Nasional	Daerah			
1	03	06	2.01		Pengelolaan dan Pengembangan Sistem Drainase yang Terhubung Langsung dengan Sungai dalam Daerah Kabupaten/Kota	Pesentase panjang sistem drainase yang dikelola	Persen		Persen		32 Persen	8,018,000,000	7,898,001,291	7,196,789,825					32 Persen	9,300,000,000		
1	03	06	2.01	06	Peningkatan Saluran Drainase Perkotaan	panjang drainase yang dimangun				300 m	0 m	18,000,000	17,999,900	0	Kab. Solok Selatan, Semua Kecamatan, Semua Kelurahan	Dana Perimbangan	Memperkuat Infrastruktur Untuk Mendukung Pengembangan Ekonomi Dan Pelayanan Dasar	Penyediaan infrastruktur wilayah, ketahanan Bencana dan Pengelolaan Lingkungan Hidup	0	0 m	3,000,000,000	Dinas Pekerjaan Umum Penataan Ruang dan Pertanahan
1	03	06	2.01	08	Penyediaan Sarana Sistem Drainase Perkotaan	Panjang sarana Drainase Perkotaan yang disediakan				1 Km	1500 m	6,500,000,000	6,549,998,985	6,001,589,825	Kab. Solok Selatan, Semua Kecamatan, Semua Kelurahan	Dana Perimbangan	Memperkuat Infrastruktur Untuk Mendukung Pengembangan Ekonomi Dan Pelayanan Dasar	Penyediaan infrastruktur wilayah, ketahanan Bencana dan Pengelolaan Lingkungan Hidup	0	1500 m	6,000,000,000	Dinas Pekerjaan Umum Penataan Ruang dan Pertanahan
1	03	06	2.01	13	Peningkatan Saluran Drainase Lingkungan	Panjang Drainase Lingkungan yang ditingkatkan				500 m	350 m	1,500,000,000	1,330,002,406	1,195,200,000	Kab. Solok Selatan, Semua Kecamatan, Semua Kelurahan	Dana Perimbangan	Memperkuat Infrastruktur Untuk Mendukung Pengembangan Ekonomi Dan Pelayanan Dasar	Penyediaan infrastruktur wilayah, ketahanan Bencana dan Pengelolaan Lingkungan Hidup	0	350 m	300,000,000	Dinas Pekerjaan Umum Penataan Ruang dan Pertanahan
1	03	08			PROGRAM PENATAAN BANGUNAN GEDUNG	Persentase Bangunan gedung pemerintah yang layak fungsi	%		%	2,5 %	2,5 %	16,175,000,000	18,499,533,722	16,889,299,016					2,5 %	5,700,000,000		
1	03	08	2.01		Penyelenggaraan Bangunan Gedung di Wilayah Daerah Kabupaten/Kota, Pemberian Izin Mendirikan Bangunan (IMB) dan Sertifikat Laik Fungsi Bangunan Gedung	Jumlah Bangunan gedung pemerintah yang memiliki sertifikat laik fungsi	2 Unit		1 Unit		2 Unit	16,175,000,000	18,499,533,722	16,889,299,016					2 Unit	5,700,000,000		

Penetapan Perubahan Rencana Kerja Pemerintah Daerah (RKPD) Kabupaten Solok Selatan Tahun 2022																						
Kode					Urusan/ Bidang Urusan/ Program/ Kegiatan/ Sub Kegiatan	Indikator Program/ Kegiatan/ Sub Kegiatan	Target Akhir Periode RPJMD	Realisasi Capaian RKPD Tahun 2020	Prakiraan Capaian Target RKPD Tahun 2021	Capaian Kinerja dan Kerangka Pendanaan								Kelompok Sasaran	Prakiraan Maju Rencana Tahun 2023		Perangkat Daerah Penanggung Jawab	
										Target 2022		Pagu Indikatif			Lokasi	Sumber Dana	Prioritas		Target	Pagu Indikatif		
										Semula	Menjadi	RKPD 2022	APBD 2022	RKPD 2022 Perubahan			Nasional					Daerah
1	03	08	2.01	01	Penyelenggaraan Penerbitan Izin Mendirikan Bangunan (IMB), Sertifikat Laik Fungsi (SLF), peran Tenaga Ahli Bangunan Gedung (TABG), Pendataan Bangunan Gedung, serta Implementasi SIMBG	Jumlah Bangunan yang memiliki persyaratan layak fungsi				3 Paket	3 Paket	150,000,000	299,755,000	349,658,900	Kab. Solok Selatan, Semua Kecamatan, Semua Kelurahan	Dana Perimbangan	Mengembangk n Wilayah Untuk Mengurangi Kesenjangan Dan Menjamin Pemerataan	Penyediaan infrastruktur wilayah, ketahanan Bencana dan Pengelolaan Lingkungan Hidup	0	3 Paket	500,000,000	Dinas Pekerjaan Umum Penataan Ruang dan Pertanahan
1	03	08	2.01	02	Perencanaan, Pembangunan, Pengawasan, dan Pemanfaatan Bangunan Gedung Daerah Kabupaten/Kota	Jumlah bangunan infrstruktur yang dibangun				2 Unit	3 Unit	16,000,000,000	18,099,778,722	16,439,640,116	Kab. Solok Selatan, Semua Kecamatan, Semua Kelurahan	Dana Perimbangan	Mengembangk n Wilayah Untuk Mengurangi Kesenjangan Dan Menjamin Pemerataan	Penyediaan infrastruktur wilayah, ketahanan Bencana dan Pengelolaan Lingkungan Hidup	0	3 Unit	5,000,000,000	Dinas Pekerjaan Umum Penataan Ruang dan Pertanahan
1	03	08	2.01	13	Pemeliharaan dan Perawatan Bangunan Gedung Daerah Kabupaten/Kota	Terpeliharanya gedung kantor				1 unit	1 unit	25,000,000	100,000,000	100,000,000	Kab. Solok Selatan, Semua Kecamatan, Semua Kelurahan	Dana Perimbangan	Mengembangk n Wilayah Untuk Mengurangi Kesenjangan Dan Menjamin Pemerataan	Penyediaan infrastruktur wilayah, ketahanan Bencana dan Pengelolaan Lingkungan Hidup	0	1 unit	200,000,000	Dinas Pekerjaan Umum Penataan Ruang dan Pertanahan
1	03	10			PROGRAM PENYELENGGARA AN JALAN	Tingkat kemantapan jalan kabupaten Tingkat kemantapan jembatan kabupaten	% %		% %	44.46 % 80 %	44.46 % 80 %	35,205,000,000	48,117,921,444	57,925,720,048						44.46 % 80 %	129,600,000,000	
1	03	10	2.01		Penyelenggaraan Jalan Kabupaten/Kota	Jumlah Jembatan Kabupaten dalam Kondisi baik dan sedang Panjang Jalan Kabupaten dalam Kondisi baik dan sedang	Unit KM		Unit KM		202 Unit 523 KM	35,205,000,000	48,117,921,444	57,925,720,048						202 Unit 523 KM	129,600,000,000	
1	03	10	2.01	01	Penyusunan Rencana, Kebijakan, dan Strategi Pengembangan Jaringan Jalan Serta Perencanaan Teknis Penyelenggaraan Jalan dan Jembatan	Jumlah dokumen Perencanaan Jalan yang disusun Jumlah dokumen Perencanaan Jembatan yang disusun				2 Dokumen 10 Dokumen	8 Dokumen 1 Dokumen	1,300,000,000	1,271,750,000	1,484,250,000	Kab. Solok Selatan, Semua Kecamatan, Semua Kelurahan	Dana Perimbangan	Memperkuat Infrastruktur Untuk Mendukung Pengembangan Ekonomi Dan Pelayanan Dasar	Penyediaan infrastruktur wilayah, ketahanan Bencana dan Pengelolaan Lingkungan Hidup	0	8 Dokumen 1 Dokumen	1,000,000,000	Dinas Pekerjaan Umum Penataan Ruang dan Pertanahan

Penetapan Perubahan Rencana Kerja Pemerintah Daerah (RKPD) Kabupaten Solok Selatan Tahun 2022																						
Kode					Urusan/ Bidang Urusan/ Program/ Kegiatan/ Sub Kegiatan	Indikator Program/ Kegiatan/ Sub Kegiatan	Target Akhir Periode RPJMD	Realisasi Capaian RKPD Tahun 2020	Prakiraan Capaian Target RKPD Tahun 2021	Capaian Kinerja dan Kerangka Pendanaan								Kelompok Sasaran	Prakiraan Maju Rencana Tahun 2023		Perangkat Daerah Penanggung Jawab	
										Target 2022		Pagu Indikatif			Lokasi	Sumber Dana	Prioritas		Target	Pagu Indikatif		
										Semula	Menjadi	RKPD 2022	APBD 2022	RKPD 2022 Perubahan			Nasional					Daerah
1	03	10	2.01	04	Survey Kondisi Jalan/Jembatan	tersusunnya data base jalan dan jembatan				2 Dokumen	1 Dokumen	75,000,000	37,746,000	30,246,000	Kab. Solok Selatan, Semua Kecamatan, Semua Kelurahan	Dana Perimbangan	Memperkuat Infrastruktur Untuk Mendukung Pengembangan Ekonomi Dan Pelayanan Dasar	Penyediaan infrastruktur wilayah, ketahanan Bencana dan Pengelolaan Lingkungan Hidup	0	1 Dokumen	600,000,000	Dinas Pekerjaan Umum Penataan Ruang dan Pertanahan
1	03	10	2.01	05	Pembangunan Jalan	Panjang Jalan Yang dikoordinasikan untuk dibangun				5 Km	5 KM	300,000,000	187,987,200	20,252,100	Kab. Solok Selatan, Semua Kecamatan, Semua Kelurahan	Dana Perimbangan	Memperkuat Infrastruktur Untuk Mendukung Pengembangan Ekonomi Dan Pelayanan Dasar	Penyediaan infrastruktur wilayah, ketahanan Bencana dan Pengelolaan Lingkungan Hidup	0	5 KM	1,000,000,000	Dinas Pekerjaan Umum Penataan Ruang dan Pertanahan
1	03	10	2.01	08	Rekonstruksi Jalan	Panjang Jalan Kabupaten yang ditingkatkan				30 Km	30 Km	23,300,000,000	34,865,438,260	44,257,902,237	Kab. Solok Selatan, Semua Kecamatan, Semua Kelurahan	Dana Perimbangan Dana Transfer Khusus - Dana Alokasi Khusus Fisik Bantuan Keuangan Khusus dari Pemerintah Daerah Provinsi	Memperkuat Infrastruktur Untuk Mendukung Pengembangan Ekonomi Dan Pelayanan Dasar	Penyediaan infrastruktur wilayah, ketahanan Bencana dan Pengelolaan Lingkungan Hidup	0	30 Km	75,000,000,000	Dinas Pekerjaan Umum Penataan Ruang dan Pertanahan
1	03	10	2.01	09	Rehabilitasi Jalan	Panjang Jalan yang di rehab				2 Km	2 Km	3,050,000,000	3,050,000,000	3,032,500,000	Kab. Solok Selatan, Semua Kecamatan, Semua Kelurahan	Dana Perimbangan Dana Perimbangan	Memperkuat Infrastruktur Untuk Mendukung Pengembangan Ekonomi Dan Pelayanan Dasar	Penyediaan infrastruktur wilayah, ketahanan Bencana dan Pengelolaan Lingkungan Hidup	0	2 Km	21,000,000,000	Dinas Pekerjaan Umum Penataan Ruang dan Pertanahan
1	03	10	2.01	11	Pemeliharaan Rutin Jalan	Panjang jalan yang di pelihara secara rutin				30 Km	30 Km	1,000,000,000	1,199,999,999	1,692,499,999	Kab. Solok Selatan, Semua Kecamatan, Semua Kelurahan	Dana Perimbangan	Memperkuat Infrastruktur Untuk Mendukung Pengembangan Ekonomi Dan Pelayanan Dasar	Penyediaan infrastruktur wilayah, ketahanan Bencana dan Pengelolaan Lingkungan Hidup	0	30 Km	1,500,000,000	Dinas Pekerjaan Umum Penataan Ruang dan Pertanahan
1	03	10	2.01	12	Pembangunan Jembatan	Jumlah Jembatan Yang dibangun Lanjutan Jembatan Buluah Kasok Lanjutan Pembangunan Jembatan Gantung Kampung Tarandam				1 Unit 1 unit	2 Unit 1 Unit 1 unit	5,150,000,000	6,475,000,000	5,888,069,727	Kab. Solok Selatan, Semua Kecamatan, Semua Kelurahan	Dana Perimbangan Dana Perimbangan	Memperkuat Infrastruktur Untuk Mendukung Pengembangan Ekonomi Dan Pelayanan Dasar	Penyediaan infrastruktur wilayah, ketahanan Bencana dan Pengelolaan Lingkungan Hidup	0	2 Unit 1 Unit 1 unit	25,000,000,000	Dinas Pekerjaan Umum Penataan Ruang dan Pertanahan

Penetapan Perubahan Rencana Kerja Pemerintah Daerah (RKPD) Kabupaten Solok Selatan Tahun 2022																						
Kode					Urusan/ Bidang Urusan/ Program/ Kegiatan/ Sub Kegiatan	Indikator Program/ Kegiatan/ Sub Kegiatan	Target Akhir Periode RPJMD	Realisasi Capaian RKPD Tahun 2020	Prakiraan Capaian Target RKPD Tahun 2021	Capaian Kinerja dan Kerangka Pendanaan								Kelompok Sasaran	Prakiraan Maju Rencana Tahun 2023		Perangkat Daerah Penanggung Jawab	
										Target 2022		Pagu Indikatif			Lokasi	Sumber Dana	Prioritas		Target	Pagu Indikatif		
										Semula	Menjadi	RKPD 2022	APBD 2022	RKPD 2022 Perubahan			Nasional					Daerah
1	03	10	2.01	18	Rehabilitasi Jembatan	Jumlah jembatan yang direhab				10 Unit	0 Unit	30,000,000	30,000,000	27,500,000	Kab. Solok Selatan, Semua Kecamatan, Semua Kelurahan	Dana Perimbangan	Memperkuat Infrastruktur Untuk Mendukung Pengembangan Ekonomi Dan Pelayanan Dasar	Penyediaan infrastruktur wilayah, ketahanan Bencana dan Pengelolaan Lingkungan Hidup	0	0 Unit	3,000,000,000	Dinas Pekerjaan Umum Penataan Ruang dan Pertanahan
1	03	10	2.01	19	Pemeliharaan Rutin Jembatan	Jumlah jembatan yang direhab secara rutin				25 Unit	25 Unit	1,000,000,000	999,999,985	1,492,499,985	Kab. Solok Selatan, Semua Kecamatan, Semua Kelurahan	Dana Perimbangan	Memperkuat Infrastruktur Untuk Mendukung Pengembangan Ekonomi Dan Pelayanan Dasar	Penyediaan infrastruktur wilayah, ketahanan Bencana dan Pengelolaan Lingkungan Hidup	0	25 Unit	1,500,000,000	Dinas Pekerjaan Umum Penataan Ruang dan Pertanahan
1	03	11			PROGRAM PENGEMBANGAN JASA KONSTRUKSI	Persentase Sumberdaya Manusia Jasa Konstruksi yang memiliki Sertifikat Kompetensi	%		%	60 %	60 %	40,000,000	39,999,890	31,450,440					60 %	80,000,000		
1	03	11	2.02		Penyelenggaraan Sistem Informasi Jasa Konstruksi Cakupan Daerah Kabupaten/Kota	Terselenggranya Sistem Informasi Jasa Konstruksii cakupan daerah kabupaten	1 Laporan		1 Laporan		1 Laporan	40,000,000	39,999,890	31,450,440					1 Laporan	80,000,000		
1	03	11	2.02	06	Penyusunan Data dan Informasi Tenaga Kerja dan Badan Usaha	Jumlah laporan tenaga kerja yang bersertikat				1 Dokumen	1 Dokumen	25,000,000	24,999,900	18,244,700	Kab. Solok Selatan, Semua Kecamatan, Semua Kelurahan	Dana Perimbangan	Mengembangkann Wilayah Untuk Mengurangi Kesenjangan Dan Menjamin Pemerataan	Penyediaan infrastruktur wilayah, ketahanan Bencana dan Pengelolaan Lingkungan Hidup	0	1 Dokumen	30,000,000	Dinas Pekerjaan Umum Penataan Ruang dan Pertanahan
1	03	11	2.02	07	Penyusunan Data dan Informasi Ketersediaan/Penggunaan Material dan Peralatan	Laporan ketersediaan/penggunaan material dan peralatan				1 Dokumen	1 Dokumen	15,000,000	14,999,990	13,205,740	Kab. Solok Selatan, Semua Kecamatan, Semua Kelurahan	Dana Perimbangan	Mengembangkann Wilayah Untuk Mengurangi Kesenjangan Dan Menjamin Pemerataan	Penyediaan infrastruktur wilayah, ketahanan Bencana dan Pengelolaan Lingkungan Hidup	0	1 Dokumen	50,000,000	Dinas Pekerjaan Umum Penataan Ruang dan Pertanahan
1	03	12			PROGRAM PENYELENGGARAAN PENATAAN RUANG	Persentase kesesuaian pemanfaatan ruang dengan rencana tata ruang	100 Persen		46,73 Persen		100 Persen	325,000,000	322,890,808	362,342,759					100 Persen	360,000,000		
1	03	12	2.01		Penetapan Rencana Tata Ruang Wilayah (RTRW) dan Rencana Rinci Tata Ruang (RRTR) Kabupaten/Kota	Jumlah Dokumen tata ruang yang telah dietetapkan dengan peraturan bupati	0 Dokumen		1 Dokumen		1 Dokumen	280,000,000	277,890,810	321,806,760					1 Dokumen	280,000,000		

Penetapan Perubahan Rencana Kerja Pemerintah Daerah (RKPD) Kabupaten Solok Selatan Tahun 2022																						
Kode					Urusan/ Bidang Urusan/ Program/ Kegiatan/ Sub Kegiatan	Indikator Program/ Kegiatan/ Sub Kegiatan	Target Akhir Periode RPJMD	Realisasi Capaian RKPD Tahun 2020	Prakiraan Capaian Target RKPD Tahun 2021	Capaian Kinerja dan Kerangka Pendanaan							Kelompok Sasaran	Prakiraan Maju Rencana Tahun 2023		Perangkat Daerah Penanggung Jawab		
										Target 2022		Pagu Indikatif			Lokasi	Sumber Dana		Prioritas			Target	Pagu Indikatif
										Semula	Menjadi	RKPD 2022	APBD 2022	RKPD 2022 Perubahan				Nasional	Daerah			
1	03	12	2.01	01	Pelaksanaan Persetujuan Substansi, Evaluasi, Konsultasi Evaluasi dan Penetapan RTRW Kabupaten/Kota	Jumlah laporan kinerja Tata Ruang				1 Laporan	1 Laporan	100,000,000	99,999,760	147,547,760	Kab. Solok Selatan, Semua Kecamatan, Semua Kelurahan	Dana Perimbangan	Mengembangka n Wilayah Untuk Mengurangi Kesenjangan Dan Menjamin Pemerataan	Penyediaan infrastruktur wilayah, ketahanan Bencana dan Pengelolaan Lingkungan Hidup	0	1 Laporan	0	Dinas Pekerjaan Umum Penataan Ruang dan Pertanahan
1	03	12	2.01	02	Pelaksanaan Persetujuan Substansi, Evaluasi, Konsultasi Evaluasi dan Penetapan RRTR Kabupaten/Kota	Jumlah Dokumen yang ditetapkan				2 Dokumen	1 Dokumen	150,000,000	147,892,050	144,260,000	Kab. Solok Selatan, Semua Kecamatan, Semua Kelurahan	Dana Perimbangan	Mengembangka n Wilayah Untuk Mengurangi Kesenjangan Dan Menjamin Pemerataan	Penyediaan infrastruktur wilayah, ketahanan Bencana dan Pengelolaan Lingkungan Hidup	0	1 Dokumen	200,000,000	Dinas Pekerjaan Umum Penataan Ruang dan Pertanahan
1	03	12	2.01	04	Sosialisasi Kebijakan dan Peraturan Perundang- undangan Bidang Penataan Ruang	Jumlah sosialisasi perundangan undangan				21 Kali	5 Kali	30,000,000	29,999,000	29,999,000	Semua Kab/Kota, Semua Kecamatan, Semua Kelurahan	Dana Perimbangan	Mengembangka n Wilayah Untuk Mengurangi Kesenjangan Dan Menjamin Pemerataan	Penyediaan infrastruktur wilayah, ketahanan Bencana dan Pengelolaan Lingkungan Hidup	0	5 Kali	80,000,000	Dinas Pekerjaan Umum Penataan Ruang dan Pertanahan
1	03	12	2.03		Koordinasi dan Sinkronisasi Pemanfaatan Ruang Daerah Kabupaten/Kota	Jumlah laporan koodinasi dan sinkronisasi pemanfaatan ruang daerah kabupaten	1 Laporan		1 Laporan		1 Laporan	20,000,000	19,999,999	15,536,000						1 Laporan	30,000,000	
1	03	12	2.03	01	Koordinasi dan Sinkronisasi Pemanfaatan Ruang untuk Investasi dan Pembangunan Daerah	Jumlah rekomendasi pemfaatan ruang daerah yang dikeluarkan				6 Kali	10 rekomendasi	20,000,000	19,999,999	15,536,000	Kab. Solok Selatan, Semua Kecamatan, Semua Kelurahan	Dana Perimbangan	Mengembangka n Wilayah Untuk Mengurangi Kesenjangan Dan Menjamin Pemerataan	Penyediaan infrastruktur wilayah, ketahanan Bencana dan Pengelolaan Lingkungan Hidup	0	10 rekomendasi	30,000,000	Dinas Pekerjaan Umum Penataan Ruang dan Pertanahan
1	03	12	2.04		Koordinasi dan Sinkronisasi Pengendalian Pemanfaatan Ruang Daerah Kabupaten/Kota	Jumlah dokumen koordinasi dan sinkronisasi pengendalian ruang daerah	1 Dokumen		1 Dokumen		1 Dokumen	25,000,000	24,999,999	24,999,999						1 Dokumen	50,000,000	
1	03	12	2.04	04	Koordinasi Pelaksanaan Penataan Ruang	Jumlah laporan Pelaksanaan pengedalian pemamfaatan ruang				20 Laporan	10 Laporan	25,000,000	24,999,999	24,999,999	Kab. Solok Selatan, Semua Kecamatan, Semua Kelurahan	Dana Perimbangan	Mengembangka n Wilayah Untuk Mengurangi Kesenjangan Dan Menjamin Pemerataan	Penyediaan infrastruktur wilayah, ketahanan Bencana dan Pengelolaan Lingkungan Hidup	0	10 Laporan	50,000,000	Dinas Pekerjaan Umum Penataan Ruang dan Pertanahan
2					URUSAN PEMERINTAHAN WAJIB YANG TIDAK BERKAITAN DENGAN PELAYANAN DASAR																	
2	10				URUSAN PEMERINTAHAN BIDANG PERTANAHAN							5,020,000,000	5,019,998,910	12,268,252,570					7,035,000,000			

Penetapan Perubahan Rencana Kerja Pemerintah Daerah (RKPD)
Kabupaten Solok Selatan
Tahun 2022

Kode					Urusan/ Bidang Urusan/ Program/ Kegiatan/ Sub Kegiatan	Indikator Program/ Kegiatan/ Sub Kegiatan	Target Akhir Periode RPJMD	Realisasi Capaian RKPD Tahun 2020	Prakiraan Capaian Target RKPD Tahun 2021	Capaian Kinerja dan Kerangka Pendanaan								Kelompok Sasaran	Prakiraan Maju Rencana Tahun 2023		Perangkat Daerah Penanggung Jawab	
										Target 2022		Pagu Indikatif			Lokasi	Sumber Dana	Prioritas		Target	Pagu Indikatif		
										Semula	Menjadi	RKPD 2022	APBD 2022	RKPD 2022 Perubahan			Nasional					Daerah
2	10	05			PROGRAM PENYELESAIAN GANTI KERUGIAN DAN SANTUNAN TANAH UNTUK PEMBANGUNAN	Persentase tanah garapan yang telah diselesaikan	%		%	100 %	100 %	5,020,000,000	5,019,998,910	12,268,252,570					100 %	7,035,000,000		
2	10	05		2.01	Penyelesaian Masalah Ganti Kerugian dan Santunan Tanah untuk Pembangunan oleh Pemerintah Daerah Kabupaten/Kota	Jumlah dokumen permasalahan pertanahan yang telah dilaksanakan	3 Dokumen		1 Dokumen		3 Dokumen	5,020,000,000	5,019,998,910	12,268,252,570					3 Dokumen	7,035,000,000		
2	10	05		2.01	01	Penetapan Daftar Masyarakat Penerima Santunan Tanah dalam 1 (satu) Daerah Kabupaten/Kota	Jumlah Sosialisasi terkait hukum pertanahan			15 kali	15 kali	20,000,000	19,998,910	17,604,660	Kab. Solok Selatan, Semua Kecamatan, Semua Kelurahan	Dana Perimbangan	Mengembangk an Wilayah Untuk Mengurangi Kesenjangan Dan Menjamin Pemerataan	Penyediaan infrastruktur wilayah, ketahanan Bencana dan Pengelolaan Lingkungan Hidup	0	15 kali	35,000,000	Dinas Pekerjaan Umum Penataan Ruang dan Pertanahan
2	10	05		2.01	02	Koordinasi dan Sinkronisasi Penyelesaian Masalah Ganti Kerugian dan Santunan Tanah untuk Pembangunan oleh Pemerintah Daerah Kabupaten/Kota	Luas pengadaan tanah untuk pembangunan			8 Ha	1.5 Ha	5,000,000,000	5,000,000,000	12,250,647,910	Kab. Solok Selatan, Semua Kecamatan, Semua Kelurahan	Dana Perimbangan	Mengembangk an Wilayah Untuk Mengurangi Kesenjangan Dan Menjamin Pemerataan	Penyediaan infrastruktur wilayah, ketahanan Bencana dan Pengelolaan Lingkungan Hidup	0	1.5 Ha	7,000,000,000	Dinas Pekerjaan Umum Penataan Ruang dan Pertanahan
1					URUSAN PEMERINTAHAN WAJIB YANG BERKAITAN DENGAN PELAYANAN DASAR																	
1	04				URUSAN PEMERINTAHAN BIDANG PERUMAHAN DAN KAWASAN PERMUKIMAN							16,060,680,950	19,428,211,557	19,309,123,834					16,915,897,500			
1	04	01			PROGRAM PENUNJANG URUSAN PEMERINTAHAN DAERAH KABUPATEN/KOTA	Persentase ketercapaian penunjang urusan Pemerintah Daerah	Persen		Persen		100 Persen	4,423,180,950	4,438,438,476	4,138,616,264					100 Persen	4,525,000,000		
1	04	01		2.02	Administrasi Keuangan Perangkat Daerah	Persentase pemenuhan kinerja pelayanan keuangan Perangkat Daerah	Persen		Persen		100 Persen	3,838,680,950	3,722,800,256	3,504,277,294					100 Persen	3,820,000,000		
1	04	01		2.02	01	Penyediaan Gaji dan Tunjangan ASN	Jumlah ASN yang dibayarkan Gaji dan Tunjangan Jumlah ASN yang Mendapatkan Gaji dan Tunjangan			36 Orang	32 Orang 36 Orang	3,591,280,950	3,475,400,256	3,269,637,294	Kab. Solok Selatan, Semua Kecamatan, Semua Kelurahan	Dana Perimbangan	Memperkuat Infrastruktur Untuk Mendukung Pengembangan Ekonomi Dan Pelayanan Dasar	Penyediaan infrastruktur wilayah, ketahanan Bencana dan Pengelolaan Lingkungan Hidup	ASN Dinas Perumahan, Kawasan Permukima n dan Lingkungan Hidup	32 Orang 36 Orang	3,655,286,500	Dinas Perumahan Kawasan Pemukiman , dan Lingkungan Hidup

Penetapan Perubahan Rencana Kerja Pemerintah Daerah (RKPD) Kabupaten Solok Selatan Tahun 2022																						
Kode					Urusan/ Bidang Urusan/ Program/ Kegiatan/ Sub Kegiatan	Indikator Program/ Kegiatan/ Sub Kegiatan	Target Akhir Periode RPJMD	Realisasi Capaian RKPD Tahun 2020	Prakiraan Capaian Target RKPD Tahun 2021	Capaian Kinerja dan Kerangka Pendanaan								Kelompok Sasaran	Prakiraan Maju Rencana Tahun 2023		Perangkat Daerah Penanggung Jawab	
										Target 2022		Pagu Indikatif			Lokasi	Sumber Dana	Prioritas		Target	Pagu Indikatif		
										Semula	Menjadi	RKPD 2022	APBD 2022	RKPD 2022 Perubahan			Nasional					Daerah
1	04	01	2.02	02	Penyediaan Administrasi Pelaksanaan Tugas ASN	Jumlah tenaga adminsitrasi keuangan yang dibayarkan honoranya				19 Orang	16 Orang	247,400,000	247,400,000	234,640,000	Kab. Solok Selatan, Semua Kecamatan, Semua Kelurahan	Dana Perimbangan	Memperkuat Infrastruktur Untuk Mendukung Pengembangan Ekonomi Dan Pelayanan Dasar	Penyediaan infrastruktur wilayah, ketahanan Bencana dan Pengelolaan Lingkungan Hidup	ASN Dinas Perumahan, Kawasan Permukiman dan Lingkungan Hidup	16 Orang	164,713,500	Dinas Perumahan Kawasan Pemukiman , dan Lingkungan Hidup
1	04	01	2.06		Administrasi Umum Perangkat Daerah	Persentase pemenuhan kinerja pelayanan administrasi umum Perangkat Daerah	%		%		100 %	267,500,000	357,179,220	340,027,970					100 %	352,000,000		
1	04	01	2.06	01	Penyediaan Komponen Instalasi Listrik/Penerangan Bangunan Kantor	Peralatan listrik yang disediakan				1 Tahun	20 Jenis	5,000,000	5,000,000	5,000,000	Kab. Solok Selatan, Semua Kecamatan, Semua Kelurahan	Dana Perimbangan	Memperkuat Infrastruktur Untuk Mendukung Pengembangan Ekonomi Dan Pelayanan Dasar	Penyediaan infrastruktur wilayah, ketahanan Bencana dan Pengelolaan Lingkungan Hidup	Dinas Perumahan, Kawasan Permukiman dan Lingkungan Hidup	20 Jenis	15,000,000	Dinas Perumahan Kawasan Pemukiman , dan Lingkungan Hidup
1	04	01	2.06	02	Penyediaan Peralatan dan Perlengkapan Kantor	ATK yang disediakan				1 Tahun	7 Jenis	30,000,000	131,773,600	101,021,650	Kab. Solok Selatan, Semua Kecamatan, Semua Kelurahan	Dana Perimbangan	Memperkuat Infrastruktur Untuk Mendukung Pengembangan Ekonomi Dan Pelayanan Dasar	Penyediaan infrastruktur wilayah, ketahanan Bencana dan Pengelolaan Lingkungan Hidup	Dinas Perumahan, Kawasan Permukiman dan Lingkungan Hidup	7 Jenis	50,000,000	Dinas Perumahan Kawasan Pemukiman , dan Lingkungan Hidup
1	04	01	2.06	03	Penyediaan Peralatan Rumah Tangga	Peralatan Rumah Tangga Yang Disediakan				1 Tahun	40 Jenis	7,500,000	11,043,620	11,204,320	Kab. Solok Selatan, Semua Kecamatan, Semua Kelurahan	Dana Perimbangan	Memperkuat Infrastruktur Untuk Mendukung Pengembangan Ekonomi Dan Pelayanan Dasar	Penyediaan infrastruktur wilayah, ketahanan Bencana dan Pengelolaan Lingkungan Hidup	Dinas Perumahan, Kawasan Permukiman dan Lingkungan Hidup	40 Jenis	12,000,000	Dinas Perumahan Kawasan Pemukiman , dan Lingkungan Hidup
1	04	01	2.06	05	Penyediaan Barang Cetakan dan Penggandaan	Bahan Cetak Yang Disediakan Jumlah Penggandaan yang disediakan				1 Tahun	10 Jenis 55000 lembar	25,000,000	24,800,000	18,000,000	Kab. Solok Selatan, Semua Kecamatan, Semua Kelurahan	Dana Perimbangan	Memperkuat Infrastruktur Untuk Mendukung Pengembangan Ekonomi Dan Pelayanan Dasar	Penyediaan infrastruktur wilayah, ketahanan Bencana dan Pengelolaan Lingkungan Hidup	Dinas Perumahan, Kawasan Permukiman dan Lingkungan Hidup	10 Jenis 55000 lembar	25,000,000	Dinas Perumahan Kawasan Pemukiman , dan Lingkungan Hidup
1	04	01	2.06	09	Penyelenggaraan Rapat Koordinasi dan Konsultasi SKPD	Jumlah makan minum rapat yang disediakan Jumlah rapat koordinasi dan konsultasi yang dilaksanakan				100 Kali	1200 paket 100 Kali	200,000,000	184,562,000	204,802,000	Kab. Solok Selatan, Semua Kecamatan, Semua Kelurahan	Dana Perimbangan	Memperkuat Infrastruktur Untuk Mendukung Pengembangan Ekonomi Dan Pelayanan Dasar	Penyediaan infrastruktur wilayah, ketahanan Bencana dan Pengelolaan Lingkungan Hidup	Dinas Perumahan, Kawasan Permukiman dan Lingkungan Hidup	1200 paket 100 Kali	250,000,000	Dinas Perumahan Kawasan Pemukiman , dan Lingkungan Hidup
1	04	01	2.08		Penyediaan Jasa Penunjang Urusan Pemerintahan Daerah	Persentase ketersediaan jasa penunjang yang tersedia	%		%		100 %	47,000,000	48,000,000	49,000,000					100 %	43,000,000		

Penetapan Perubahan Rencana Kerja Pemerintah Daerah (RKPD) Kabupaten Solok Selatan Tahun 2022																						
Kode					Urusan/ Bidang Urusan/ Program/ Kegiatan/ Sub Kegiatan	Indikator Program/ Kegiatan/ Sub Kegiatan	Target Akhir Periode RPJMD	Realisasi Capaian RKPD Tahun 2020	Prakiraan Capaian Target RKPD Tahun 2021	Capaian Kinerja dan Kerangka Pendanaan								Kelompok Sasaran	Prakiraan Maju Rencana Tahun 2023		Perangkat Daerah Penanggung Jawab	
										Target 2022		Pagu Indikatif			Lokasi	Sumber Dana	Prioritas		Target	Pagu Indikatif		
										Semula	Menjadi	RKPD 2022	APBD 2022	RKPD 2022 Perubahan			Nasional					Daerah
1	04	01	2.08	01	Penyediaan Jasa Surat Menyurat	Jumlah materai yang tersedia				200 Buah	400 Buah	2,000,000	3,000,000	4,000,000	Kab. Solok Selatan, Semua Kecamatan, Semua Kelurahan	Dana Perimbangan	Memperkuat Infrastruktur Untuk Mendukung Pengembangan Ekonomi Dan Pelayanan Dasar	Penyediaan infrastruktur wilayah, ketahanan Bencana dan Pengelolaan Lingkungan Hidup	Dinas Perumahan, Kawasan Permukiman dan Lingkungan Hidup	400 Buah	3,000,000	Dinas Perumahan Kawasan Pemukiman , dan Lingkungan Hidup
1	04	01	2.08	02	Penyediaan Jasa Komunikasi, Sumber Daya Air dan Listrik	Jumlah pemakaian jasa listrik				1 Tahun	28000 kwh	35,000,000	35,000,000	30,000,000	Kab. Solok Selatan, Semua Kecamatan, Semua Kelurahan	Dana Perimbangan	Memperkuat Infrastruktur Untuk Mendukung Pengembangan Ekonomi Dan Pelayanan Dasar	Penyediaan infrastruktur wilayah, ketahanan Bencana dan Pengelolaan Lingkungan Hidup	Dinas Perumahan, Kawasan Permukiman dan Lingkungan Hidup	28000 kwh	30,000,000	Dinas Perumahan Kawasan Pemukiman , dan Lingkungan Hidup
1	04	01	2.08	03	Penyediaan Jasa Peralatan dan Perlengkapan Kantor	Jumlah jasa perbaikan peralatan dan perlengkapan kantor				1 Tahun	29 unit	10,000,000	10,000,000	15,000,000	Kab. Solok Selatan, Semua Kecamatan, Semua Kelurahan	Dana Perimbangan	Memperkuat Infrastruktur Untuk Mendukung Pengembangan Ekonomi Dan Pelayanan Dasar	Penyediaan infrastruktur wilayah, ketahanan Bencana dan Pengelolaan Lingkungan Hidup	Dinas Perumahan, Kawasan Permukiman dan Lingkungan Hidup	29 unit	10,000,000	Dinas Perumahan Kawasan Pemukiman , dan Lingkungan Hidup
1	04	01	2.09		Pemeliharaan Barang Milik Daerah Penunjang Urusan Pemerintahan Daerah	Persentase barang milik daerah yang terpelihara	%		%		100 %	270,000,000	310,459,000	245,311,000						100 %	310,000,000	
1	04	01	2.09	02	Penyediaan Jasa Pemeliharaan, Biaya Pemeliharaan, Pajak, dan Perizinan Kendaraan Dinas Operasional atau Lapangan	Jumlah Kendaraan Dinas Operasional yang terpelihara Jumlah Perizinan Kendaraan Dinas/Operasional				15 Unit	15 Unit 15 Unit	210,000,000	209,580,000	146,370,000	Kab. Solok Selatan, Semua Kecamatan, Semua Kelurahan	Dana Perimbangan	Memperkuat Infrastruktur Untuk Mendukung Pengembangan Ekonomi Dan Pelayanan Dasar	Penyediaan infrastruktur wilayah, ketahanan Bencana dan Pengelolaan Lingkungan Hidup	Dinas Perumahan, Kawasan Permukiman dan Lingkungan Hidup	15 Unit 15 Unit	210,000,000	Dinas Perumahan Kawasan Pemukiman , dan Lingkungan Hidup
1	04	01	2.09	09	Pemeliharaan/Reha bilitasi Gedung Kantor dan Bangunan Lainnya	Jumlah Gedung Kantor dan Bangunan Lainnya yang dipelihara				2 Unit	2 Unit	60,000,000	100,879,000	98,941,000	Kab. Solok Selatan, Semua Kecamatan, Semua Kelurahan	Dana Perimbangan	Memperkuat Infrastruktur Untuk Mendukung Pengembangan Ekonomi Dan Pelayanan Dasar	Penyediaan infrastruktur wilayah, ketahanan Bencana dan Pengelolaan Lingkungan Hidup	Dinas Perumahan, Kawasan Permukiman dan Lingkungan Hidup	2 Unit	100,000,000	Dinas Perumahan Kawasan Pemukiman , dan Lingkungan Hidup
1	04	02			PROGRAM PENGEMBANGAN PERUMAHAN	Persentase ketersediaan Rumah bagi korban bencana dan relokasi program pemerintah Kabupaten/kota	Persen		Persen		100 Persen	580,000,000	324,000,000	308,049,000						100 Persen	665,000,000	

Penetapan Perubahan Rencana Kerja Pemerintah Daerah (RKPD)
Kabupaten Solok Selatan
Tahun 2022

Kode					Urusan/ Bidang Urusan/ Program/ Kegiatan/ Sub Kegiatan	Indikator Program/ Kegiatan/ Sub Kegiatan	Target Akhir Periode RPJMD	Realisasi Capaian RKPD Tahun 2020	Prakiraan Capaian Target RKPD Tahun 2021	Capaian Kinerja dan Kerangka Pendanaan								Kelompok Sasaran	Prakiraan Maju Rencana Tahun 2023		Perangkat Daerah Penanggung Jawab	
										Target 2022		Pagu Indikatif			Lokasi	Sumber Dana	Prioritas		Target	Pagu Indikatif		
										Semula	Menjadi	RKPD 2022	APBD 2022	RKPD 2022 Perubahan			Nasional					Daerah
1	04	02	2.01		Pendataan Penyediaan dan Rehabilitasi Rumah Korban Bencana atau Relokasi Program Kabupaten/Kota	Jumlah dokumen penyediaan danrehabilitasi rumah korban bencana atau relokasi program kabupaten/kota	dokumen		dokumen	1 dokumen	1 dokumen	20,000,000	0	0						1 dokumen	25,000,000	
1	04	02	2.01	05	Pendataan dan Verifikasi Penerima Rumah bagi Korban Bencana Alam atau Terkena Relokasi Program Kabupaten/Kota	Jumlah Dokumen Pendataan dan verifikasi Penerima Rumah Bagi Korban Bencana Alam atau terkena relokasi program Kabupaten/ Kota				1 Dokumen	1 Dokumen	20,000,000	0	0	Kab. Solok Selatan, Semua Kecamatan, Semua Kelurahan	Dana Perimbangan	Memperkuat Infrastruktur Untuk Mendukung Pengembangan Ekonomi Dan Pelayanan Dasar	Penyediaan infrastruktur wilayah, ketahanan Bencana dan Pengelolaan Lingkungan Hidup	Masyarakat korban bencana dan relokasi akibat program pemerintah	1 Dokumen	25,000,000	Dinas Perumahan Kawasan Pemukiman , dan Lingkungan Hidup
1	04	02	2.02		Sosialisasi dan Persiapan Penyediaan dan Rehabilitasi Rumah Korban Bencana atau Relokasi Program Kabupaten/Kota	Terlaksananya Diklat Untuk Tim Teknis/ Fasilitator Penyediaan dan Rehabilitasi Rumah Bagi Korban Bencana dan Relokasi Program Pemerintah	Kali		Kali	1 Kali	1 Kali	50,000,000	0	0						1 Kali	0	
1	04	02	2.02	04	Pembentukan dan Pelatihan Tim Satgas, Tim Pendamping dan Fasilitator	Jumlah Pelatihan / Diklat untuk tim teknis Penyediaan dan Rehabilitasi Rumah Korban Bencana/ relokasi				1 Kali	1 Kali	50,000,000	0	0	Kab. Solok Selatan, Semua Kecamatan, Semua Kelurahan	Dana Perimbangan	Memperkuat Infrastruktur Untuk Mendukung Pengembangan Ekonomi Dan Pelayanan Dasar	Penyediaan infrastruktur wilayah, ketahanan Bencana dan Pengelolaan Lingkungan Hidup	Tim Teknis / Fasilitator Penyedian Rumah Pasca Bencana dan Relokasi Program Pemerintah	1 Kali	0	Dinas Perumahan Kawasan Pemukiman , dan Lingkungan Hidup
1	04	02	2.03		Pembangunan dan Rehabilitasi Rumah Korban Bencana atau Relokasi Program Kabupaten/Kota	Jumlah Pembangunan dan Rehabilitasi rumah korban bencana dan Relokasi Program Pemerintah	Unit		Unit	15 Unit	15 Unit	480,000,000	294,000,000	283,637,000						15 Unit	615,000,000	
1	04	02	2.03	01	Rehabilitasi Rumah bagi Korban Bencana	Jumlah Rehab Rumah Bagi Korban Bencana				5 Unit	5 Unit	165,000,000	84,000,000	75,207,000	Kab. Solok Selatan, Semua Kecamatan, Semua Kelurahan	Dana Perimbangan	Memperkuat Infrastruktur Untuk Mendukung Pengembangan Ekonomi Dan Pelayanan Dasar	Penyediaan infrastruktur wilayah, ketahanan Bencana dan Pengelolaan Lingkungan Hidup	Masyarakat Korban Bencana dan Relokasi Program Pemerintah	5 Unit	165,000,000	Dinas Perumahan Kawasan Pemukiman , dan Lingkungan Hidup
1	04	02	2.03	04	Pembangunan Rumah bagi Korban Bencana	Jumlah Pembangunan Rumah Untuk Korban Bencana				10 Unit	15 Unit	315,000,000	210,000,000	208,430,000	Kab. Solok Selatan, Semua Kecamatan, Semua Kelurahan	Dana Perimbangan	Memperkuat Infrastruktur Untuk Mendukung Pengembangan Ekonomi Dan Pelayanan Dasar	Penyediaan infrastruktur wilayah, ketahanan Bencana dan Pengelolaan Lingkungan Hidup	Masyarakat Korban Bencana dan Relokasi Program Pemerintah	15 Unit	450,000,000	Dinas Perumahan Kawasan Pemukiman , dan Lingkungan Hidup

Penetapan Perubahan Rencana Kerja Pemerintah Daerah (RKPD)
Kabupaten Solok Selatan
Tahun 2022

Kode					Urusan/ Bidang Urusan/ Program/ Kegiatan/ Sub Kegiatan	Indikator Program/ Kegiatan/ Sub Kegiatan	Target Akhir Periode RPJMD	Realisasi Capaian RKPD Tahun 2020	Prakiraan Capaian Target RKPD Tahun 2021	Capaian Kinerja dan Kerangka Pendanaan								Kelompok Sasaran	Prakiraan Maju Rencana Tahun 2023		Perangkat Daerah Penanggung Jawab	
										Target 2022		Pagu Indikatif			Lokasi	Sumber Dana	Prioritas		Target	Pagu Indikatif		
										Semula	Menjadi	RKPD 2022	APBD 2022	RKPD 2022 Perubahan			Nasional					Daerah
1	04	02	2.04		Pendistribusian dan Serah Terima Rumah bagi Korban Bencana atau Relokasi Program Kabupaten/Kota	Jumlah event pendistribusian rumah bagi korban bencana dan relokasi program pemerintah Jumlah rumah korban bencana atau relokasi kepada Masyarakat terkena bencana atau relokasi yang didistribusikan	event unit		event unit	1 event	1 event 6 unit	30,000,000	30,000,000	24,412,000					1 event 6 unit	25,000,000		
1	04	02	2.04	01	Pelaksanaan Pembagian Rumah bagi Korban Bencana Kabupaten/Kota atau Relokasi Program Kabupaten/Kota	Jumlah rumah korban bencana atau relokasi kepada Masyarakat terkena bencana atau relokasi yang didistribusikan					6 unit	30,000,000	30,000,000	24,412,000	Kab. Solok Selatan, Semua Kecamatan, Semua Kelurahan	Dana Perimbangan	Memperkuat Infrastruktur Untuk Mendukung Pengembangan Ekonomi Dan Pelayanan Dasar	Penyediaan infrastruktur wilayah, ketahanan Bencana dan Pengelolaan Lingkungan Hidup Penyediaan infrastruktur wilayah, ketahanan Bencana dan Pengelolaan Lingkungan Hidup	Masyarakat penerima bantuan pembangunan dan rehabilitasi rumah akibat bencana dan relokasi program pemerintah	6 unit	25,000,000	Dinas Perumahan Kawasan Pemukiman , dan Lingkungan Hidup
1	04	03			PROGRAM KAWASAN PERMUKIMAN	Persentase kawasan permukiman kumuh di bawah 10 Ha yang ditangani	100 Persen		100 Persen		100 Persen	60,000,000	25,000,000	20,500,000					100 Persen	500,000,000		
1	04	03	2.02		Penataan dan Peningkatan Kualitas Kawasan Permukiman Kumuh dengan Luas di Bawah 10 (sepuluh) Ha	Persentase penyediaan rehabilitasi dan pembangunan RTLH dalam kawasan permukiman kumuh	0 Persen		0 Persen		14 Persen	25,000,000	25,000,000	20,500,000					14 Persen	0		
1	04	03	2.02	01	Survei dan Penetapan Lokasi Perumahan dan Permukiman Kumuh	Jumlah data untuk lokasi peumahan dan kawasan kumuh				1 Dokumen	1 Dokumen	25,000,000	25,000,000	20,500,000	Kab. Solok Selatan, Semua Kecamatan, Semua Kelurahan	Dana Perimbangan	Memperkuat Infrastruktur Untuk Mendukung Pengembangan Ekonomi Dan Pelayanan Dasar	Penyediaan infrastruktur wilayah, ketahanan Bencana dan Pengelolaan Lingkungan Hidup	RTLH dalam kawasan kumuh	1 Dokumen	0	Dinas Perumahan Kawasan Pemukiman , dan Lingkungan Hidup
1	04	03	2.03		Peningkatan Kualitas Kawasan Permukiman Kumuh dengan Luas di Bawah 10 (sepuluh) Ha	Persentase Perbaikan RTLH dan PSU di Kawasan Permukiman Kumuh dengan Luas di bawah 10 Ha	100 Persen		0 Persen		100 Persen	35,000,000	0	0					100 Persen	500,000,000		

Penetapan Perubahan Rencana Kerja Pemerintah Daerah (RKPD)
Kabupaten Solok Selatan
Tahun 2022

Kode						Urusan/ Bidang Urusan/ Program/ Kegiatan/ Sub Kegiatan	Indikator Program/ Kegiatan/ Sub Kegiatan	Target Akhir Periode RPJMD	Realisasi Capaian RKPD Tahun 2020	Prakiraan Capaian Target RKPD Tahun 2021	Capaian Kinerja dan Kerangka Pendanaan								Kelompok Sasaran	Prakiraan Maju Rencana Tahun 2023		Perangkat Daerah Penanggung Jawab	
											Target 2022		Pagu Indikatif			Lokasi	Sumber Dana	Prioritas		Target	Pagu Indikatif		
											Semula	Menjadi	RKPD 2022	APBD 2022	RKPD 2022 Perubahan			Nasional					Daerah
1	04	03	2.03	02	Perbaikan Rumah Tidak Layak Huni	Jumlah Fasilitas untuk rehabilitasi RTLH dalam Kawasan Kumuh				3 kali	0 unit	35,000,000	0	0	Kab. Solok Selatan, Semua Kecamatan, Semua Kelurahan	Dana Perimbangan	Memperkuat Infrastruktur Untuk Mendukung Pengembangan Ekonomi Dan Pelayanan Dasar	Penyediaan infrastruktur wilayah, ketahanan Bencana dan Pengelolaan Lingkungan Hidup	0	0 unit	500,000,000	Dinas Perumahan Kawasan Pemukiman , dan Lingkungan Hidup	
1	04	04			PROGRAM PERUMAHAN DAN KAWASAN PERMUKIMAN KUMUH	Persentase penyediaan perbaikan RTLH di luar kawasan kumuh	%		%	12.5 %	12.5 %	400,000,000	861,000,000	860,145,000						12.5 %	350,000,000		
1	04	04	2.01		Pencegahan Perumahan dan Kawasan Permukiman Kumuh pada Daerah Kabupaten/Kota	Jumlah pembangunan dan rehabilitasi RTLH di luar kawasan kumuh	unit		unit	250 unit	250 unit	400,000,000	861,000,000	860,145,000						250 unit	350,000,000		
1	04	04	2.01	01	Perbaikan Rumah Tidak Layak Huni untuk Pencegahan terhadap Tumbuh dan Berkembangnya Permukiman Kumuh diluar Kawasan Permukiman Kumuh dengan Luas di Bawah 10 (sepuluh) Ha	Jumlah RTLH yang terverifikasi				1500 Unit	500 Unit	400,000,000	861,000,000	860,145,000	Semua Kab/Kota, Semua Kecamatan, Semua Kelurahan	Dana Perimbangan	Memperkuat Infrastruktur Untuk Mendukung Pengembangan Ekonomi Dan Pelayanan Dasar	Penyediaan infrastruktur wilayah, ketahanan Bencana dan Pengelolaan Lingkungan Hidup	RTLH di luar kawasan kumuh	500 Unit	350,000,000	Dinas Perumahan Kawasan Pemukiman , dan Lingkungan Hidup	
1	04	05			PROGRAM PENINGKATAN PRASARANA, SARANA DAN UTILITAS UMUM (PSU)	Persentase rumah yang mendapatkan akses PSU	%		%	10 %	10 %	10,582,500,000	13,764,773,081	13,981,813,570						10 %	10,825,897,500		
1	04	05	2.01		Urusan Penyelenggaraan PSU Perumahan	Jumlah lokasi pembangunan PSU Jumlah rumah yang sudah dilengkapi PSU	lokasi unit		lokasi unit	40 lokasi	40 lokasi 500 unit	10,582,500,000	13,764,773,081	13,981,813,570						40 lokasi 500 unit	10,825,897,500		
1	04	05	2.01	02	Penyediaan Prasarana, Sarana, dan Utilitas Umum di Perumahan untuk Menunjang Fungsi Hunian	Jumlah KWh Listrik untuk PJU Jumlah LPJU Jumlah Meterisasi LPJU Jumlah Taman Kota Terbangun Jumlah Taman Terpelihara Panjang Drainase dan Jalan Lingkung				3121945 Kwh 40 Unit 65 Unit 2 Lokasi 5 Lokasi 1105 Meter	3121945 Kwh 40 Unit 65 Unit 2 Lokasi 5 Lokasi 1105 Meter	10,582,500,000	13,764,773,081	13,981,813,570	Kab. Solok Selatan, Semua Kecamatan, Semua Kelurahan	Dana Perimbangan	Memperkuat Infrastruktur Untuk Mendukung Pengembangan Ekonomi Dan Pelayanan Dasar	Penyediaan infrastruktur wilayah, ketahanan Bencana dan Pengelolaan Lingkungan Hidup	Masyarakat Solok Selatan	3121945 Kwh 40 Unit 65 Unit 2 Lokasi 5 Lokasi 1105 Meter	10,825,897,500	Dinas Perumahan Kawasan Pemukiman , dan Lingkungan Hidup	

Penetapan Perubahan Rencana Kerja Pemerintah Daerah (RKPD) Kabupaten Solok Selatan Tahun 2022																						
Kode					Urusan/ Bidang Urusan/ Program/ Kegiatan/ Sub Kegiatan	Indikator Program/ Kegiatan/ Sub Kegiatan	Target Akhir Periode RPJMD	Realisasi Capaian RKPD Tahun 2020	Prakiraan Capaian Target RKPD Tahun 2021	Capaian Kinerja dan Kerangka Pendanaan								Kelompok Sasaran	Prakiraan Maju Rencana Tahun 2023		Perangkat Daerah Penanggung Jawab	
										Target 2022		Pagu Indikatif			Lokasi	Sumber Dana	Prioritas		Target	Pagu Indikatif		
										Semula	Menjadi	RKPD 2022	APBD 2022	RKPD 2022 Perubahan			Nasional					Daerah
1	04	06			PROGRAM PENINGKATAN PELAYANAN SERTIFIKASI, KUALIFIKASI, KLASIFIKASI, DAN REGISTRASI BIDANG PERUMAHAN DAN KAWASAN PERMUKIMAN	Persentase pelayanan sertifikasi, kualifikasi, klasifikasi dan registrasi bidang perumahan dan kawasan permukiman	%		%	100 %	100 %	15,000,000	15,000,000	0					100 %	50,000,000		
1	04	06		2.01	Sertifikasi dan Registrasi bagi Orang atau Badan Hukum yang Melaksanakan Perancangan dan Perencanaan Rumah serta Perencanaan Prasarana, Sarana dan Utilitas Umum PSU Tingkat Kemampuan Kecil	Terlaksananya sertifikasi dan Registrasi bagi orang atau badan hukum yang me	orang/badan usaha		orang/badan usaha	2 orang/badan usaha	2 orang/badan usaha	15,000,000	15,000,000	0					2 orang/badan usaha	50,000,000		
1	04	06		2.01 01	Koordinasi dan Sinkronisasi Penerbitan Sertifikasi dan Registrasi Pengembang Perumahan dengan Kualifikasi Kecil	Jumlah Data Perusahaan / Pengembang Perumahan yang terdaftar dan teregister Jumlah koordinasi dan tata laksana penerbitan sertifikat dan register untuk Perumahan dengan kaulifikasi kecil				1 Laporan 5 Kali	0 Laporan 0 Kali	15,000,000	15,000,000	0	Kab. Solok Selatan, Semua Kecamatan, Semua Kelurahan	Dana Perimbangan	Memperkuat Infrastruktur Untuk Mendukung Pengembangan Ekonomi Dan Pelayanan Dasar	Penyediaan infrastruktur wilayah, ketahanan Bencana dan Pengelolaan Lingkungan Hidup	orang/bada n usaha pengemba ng perumahan	0 Laporan 0 Kali	50,000,000	Dinas Perumahan Kawasan Pemukiman , dan Lingkungan Hidup
2					URUSAN PEMERINTAHAN WAJIB YANG TIDAK BERKAITAN DENGAN PELAYANAN DASAR																	
2	11				URUSAN PEMERINTAHAN BIDANG LINGKUNGAN HIDUP							3,550,000,000	3,042,985,040	3,029,551,735					3,622,650,000			
2	11	03			PROGRAM PENGENDALIAN PENCEMARAN DAN/ATAU KERUSAKAN LINGKUNGAN HIDUP	Indeks Kualitas Air Indeks Kualitas Udara Indeks Tutupan Lahan	67,68 indeks 93,26 indeks 75,64 indeks		67,50 indeks 93,26 indeks 75,64 indeks		67,56 indeks 93,26 indeks 75,64 indeks	375,000,000	404,636,000	366,394,800					67,56 indeks 93,26 indeks 75,64 indeks	208,625,000		
2	11	03		2.01	Pencegahan Pencemaran dan/atau Kerusakan Lingkungan Hidup Kabupaten/Kota	Jumlah objek pantauan kualitas lingkungan Jumlah usaha kegiatan yang terpantau kinerja pengelolaan lingkungannya Persentase objek yang teridentivikasi pencemaran dan/atau perusakan terhadap lingkungan hidup yang ditangani	objek pantauan usaha/kegiatan 100 Persen		objek pantauan usaha/kegiatan 100 Persen	19 objek pantauan usaha/kegiatan 100 Persen	19 objek pantauan usaha/kegiatan 100 Persen	325,000,000	354,636,000	298,472,800					19 objek pantauan 10 usaha/kegiatan 100 Persen	158,625,000		

Penetapan Perubahan Rencana Kerja Pemerintah Daerah (RKPD)
Kabupaten Solok Selatan
Tahun 2022

Kode						Urusan/ Bidang Urusan/ Program/ Kegiatan/ Sub Kegiatan	Indikator Program/ Kegiatan/ Sub Kegiatan	Target Akhir Periode RPJMD	Realisasi Capaian RKPD Tahun 2020	Prakiraan Capaian Target RKPD Tahun 2021	Capaian Kinerja dan Kerangka Pendanaan								Kelompok Sasaran	Prakiraan Maju Rencana Tahun 2023		Perangkat Daerah Penanggung Jawab	
											Target 2022		Pagu Indikatif			Lokasi	Sumber Dana	Prioritas		Target	Pagu Indikatif		
											Semula	Menjadi	RKPD 2022	APBD 2022	RKPD 2022 Perubahan			Nasional					Daerah
2	11	03	2.01	01	Koordinasi, Sinkronisasi, dan Pelaksanaan Pencegahan Pencemaran Lingkungan Hidup Dilaksanakan terhadap Media Tanah, Air, Udara, dan Laut	Jumlah Uji Kualitas Air Jumlah Uji Kualitas Tanah Jumlah Uji Kualitas Udara				50 Sample 7 Sampel 20 Titik	50 Sample 21 Sampel 30 Titik	200,000,000	113,219,600	80,755,000	Kab. Solok Selatan, Semua Kecamatan, Semua Kelurahan	Dana Perimbangan	Membangun Lingkungan Hidup, Meningkatkan Ketahanan Bencana Dan Perubahan Iklim	Penyediaan infrastruktur wilayah, ketahanan Bencana dan Pengelolaan Lingkungan Hidup	Kabupaten Solok Selatan	50 Sample 21 Sampel 30 Titik	25,000,000	Dinas Perumahan Kawasan Pemukiman , dan Lingkungan Hidup	
2	11	03	2.01	02	Koordinasi, Sinkronisasi dan Pelaksanaan Pengendalian Emisi Gas Rumah Kaca, Mitigasi dan Adaptasi Perubahan Iklim	Jumlah Pengembangan teknologi Mitigasi dan adaptasi perubahan iklim serta koordinasi dan konservasi SDA				15 Unit	15 Unit	25,000,000	25,000,000	15,952,000	Kab. Solok Selatan, Semua Kecamatan, Semua Kelurahan	Dana Perimbangan	Membangun Lingkungan Hidup, Meningkatkan Ketahanan Bencana Dan Perubahan Iklim	Penyediaan infrastruktur wilayah, ketahanan Bencana dan Pengelolaan Lingkungan Hidup	Kabupaten Solok Selatan	15 Unit	25,000,000	Dinas Perumahan Kawasan Pemukiman , dan Lingkungan Hidup	
2	11	03	2.01	03	Pengelolaan Laboratorium Lingkungan Hidup Kabupaten/Kota	Jumlah laboratorium lingkungan hidup yang dikelola				75 Persen	1 unit	100,000,000	216,416,400	201,765,800	Kab. Solok Selatan, Semua Kecamatan, Semua Kelurahan	Dana Perimbangan	Membangun Lingkungan Hidup, Meningkatkan Ketahanan Bencana Dan Perubahan Iklim	Penyediaan infrastruktur wilayah, ketahanan Bencana dan Pengelolaan Lingkungan Hidup	Kabupaten Solok Selatan	1 unit	108,625,000	Dinas Perumahan Kawasan Pemukiman , dan Lingkungan Hidup	
2	11	03	2.02		Penanggulangan Pencemaran dan/atau Kerusakan Lingkungan Hidup Kabupaten/Kota	Persentase ketersediaan informasi peringatan pencemaran dan/atau kerusakan lingkungan hidup Persentase pengisolasian dan penghentian sumber pencemaran dan/atau kerusakan lingkungan hidup	% %		% %	75 % 100 %	75 % 75 %	25,000,000	25,000,000	67,922,000					75 % 75 %	25,000,000			
2	11	03	2.02	01	Pemberian Informasi Peringatan Pencemaran dan/atau Kerusakan Lingkungan Hidup pada Masyarakat	Jumlah dokumen lingkungan hidup yang dipublikasikan				1 dokumen	1 dokumen	25,000,000	25,000,000	67,922,000	Kab. Solok Selatan, Semua Kecamatan, Semua Kelurahan	Dana Perimbangan	Membangun Lingkungan Hidup, Meningkatkan Ketahanan Bencana Dan Perubahan Iklim	Penyediaan infrastruktur wilayah, ketahanan Bencana dan Pengelolaan Lingkungan Hidup	Kabupaten Solok Selatan	1 dokumen	25,000,000	Dinas Perumahan Kawasan Pemukiman , dan Lingkungan Hidup	
2	11	03	2.03		Pemulihan Pencemaran dan/atau Kerusakan Lingkungan Hidup Kabupaten/Kota	Luasan pemulihan fungsi lingkungan hidup	Ha		Ha	10 Ha	10 Ha	25,000,000	25,000,000	0					10 Ha	25,000,000			

Penetapan Perubahan Rencana Kerja Pemerintah Daerah (RKPD) Kabupaten Solok Selatan Tahun 2022																						
Kode					Urusan/ Bidang Urusan/ Program/ Kegiatan/ Sub Kegiatan	Indikator Program/ Kegiatan/ Sub Kegiatan	Target Akhir Periode RPJMD	Realisasi Capaian RKPD Tahun 2020	Prakiraan Capaian Target RKPD Tahun 2021	Capaian Kinerja dan Kerangka Pendanaan								Kelompok Sasaran	Prakiraan Maju Rencana Tahun 2023		Perangkat Daerah Penanggung Jawab	
										Target 2022		Pagu Indikatif			Lokasi	Sumber Dana	Prioritas		Target	Pagu Indikatif		
										Semula	Menjadi	RKPD 2022	APBD 2022	RKPD 2022 Perubahan			Nasional					Daerah
2	11	03	2.03	01	Koordinasi dan Sinkronisasi Penghentian Sumber Pencemaran	Jumlah laporan Pengawasan dan Penegakan Hukum untuk sumber pencemaran dan kerusakan lingkungan hidup				10 Usaha Kegiatan	2 laporan	25,000,000	25,000,000	0	Kab. Solok Selatan, Semua Kecamatan, Semua Kelurahan	Dana Perimbangan	Membangun Lingkungan Hidup, Meningkatkan Ketahanan Bencana Dan Perubahan Iklim	Penyediaan infrastruktur wilayah, ketahanan Bencana dan Pengelolaan Lingkungan Hidup	Kabupaten Solok Selatan	2 laporan	25,000,000	Dinas Perumahan Kawasan Pemukiman , dan Lingkungan Hidup
2	11	04			PROGRAM PENGELOLAAN KEANEKARAGAM AN HAYATI (KEHATI)	Persentase RTH Kabupaten	%		%	0.2 %	0.2 %	25,000,000	25,000,000	24,265,100					0.2 %	25,000,000		
2	11	04	2.01		Pengelolaan Keanekaragaman Hayati Kabupaten/Kota	Luasan pengelolaan keanekaragaman hayati	Ha		Ha	550 Ha	550 Ha	25,000,000	25,000,000	24,265,100					550 Ha	25,000,000		
2	11	04	2.01	04	Pengelolaan Ruang Terbuka Hijau (RTH)	Terdatanya RTH Solok Selatan				1 Laporan	1 Laporan	25,000,000	25,000,000	24,265,100	Kab. Solok Selatan, Semua Kecamatan, Semua Kelurahan	Dana Perimbangan	Membangun Lingkungan Hidup, Meningkatkan Ketahanan Bencana Dan Perubahan Iklim	Penyediaan infrastruktur wilayah, ketahanan Bencana dan Pengelolaan Lingkungan Hidup	Ruang Terbuka Hijau Kabupaten Solok Selatan	1 Laporan	25,000,000	Dinas Perumahan Kawasan Pemukiman , dan Lingkungan Hidup
2	11	05			PROGRAM PENGENDALIAN BAHAN BERBAHAYA DAN BERACUN (B3) DAN LIMBAH BAHAN BERBAHAYA DAN BERACUN (LIMBAH B3)	Persentase limbah B3 yang terkelola usaha dan/atau kegiatan perusahaan	100 persen		100 persen		100 persen	25,000,000	25,000,000	25,000,000					100 persen	25,575,000		
2	11	05	2.01		Penyimpanan Sementara Limbah B3	Jumlah usaha dan/atau kegiatan yang melakukan penyimpanan sementara limbah B3 sesuai persyaratan administrasi dan teknis	65 Usaha/Kegiatan		10 Usaha/Kegiatan	10 Usaha/Kegiatan		25,000,000	25,000,000	25,000,000					10 Usaha/Kegiatan	25,575,000		
2	11	05	2.01	02	Verifikasi Lapangan untuk Memastikan Pemenuhan Persyaratan Administrasi dan Teknis Penyimpanan Sementara Limbah B3	Jumlah Verifikasi Lapangan untuk memastikan Pemenuhan Persyaratan Adminstrasi dan Teknis Penyimpanan Sementara LB3				10 Usaha Kegiatan	10 Usaha Kegiatan	25,000,000	25,000,000	25,000,000	Kab. Solok Selatan, Semua Kecamatan, Semua Kelurahan	Dana Perimbangan	Membangun Lingkungan Hidup, Meningkatkan Ketahanan Bencana Dan Perubahan Iklim	Penyediaan infrastruktur wilayah, ketahanan Bencana dan Pengelolaan Lingkungan Hidup	0	10 Usaha Kegiatan	25,575,000	Dinas Perumahan Kawasan Pemukiman , dan Lingkungan Hidup

Penetapan Perubahan Rencana Kerja Pemerintah Daerah (RKPD) Kabupaten Solok Selatan Tahun 2022																						
Kode					Urusan/ Bidang Urusan/ Program/ Kegiatan/ Sub Kegiatan	Indikator Program/ Kegiatan/ Sub Kegiatan	Target Akhir Periode RPJMD	Realisasi Capaian RKPD Tahun 2020	Prakiraan Capaian Target RKPD Tahun 2021	Capaian Kinerja dan Kerangka Pendanaan								Kelompok Sasaran	Prakiraan Maju Rencana Tahun 2023		Perangkat Daerah Penanggung Jawab	
										Target 2022		Pagu Indikatif			Lokasi	Sumber Dana	Prioritas		Target	Pagu Indikatif		
										Semula	Menjadi	RKPD 2022	APBD 2022	RKPD 2022 Perubahan			Nasional					Daerah
2	11	06			PROGRAM PEMBINAAN DAN PENGAWASAN TERHADAP IZIN LINGKUNGAN DAN IZIN PERLINDUNGAN DAN PENGELOLAAN LINGKUNGAN HIDUP (PPLH)	Persentase usaha dan/atau kegiatan yang taat terhadap Perlindungan dan Pengelolaan Lingkungan Hidup (PPLH)	%		%		100 %	100,000,000	100,000,000	65,197,500					100 %	102,300,000		
2	11	06	2.01		Pembinaan dan Pengawasan Terhadap Usaha dan/atau Kegiatan yang Izin Lingkungan dan Izin PPLH diterbitkan oleh Pemerintah Daerah Kabupaten/Kota	Jumlah usaha dan/atau kegiatan yang taat implementasi PPLH	usaha		usaha		5 usaha	100,000,000	100,000,000	65,197,500					5 usaha	102,300,000		
2	11	06	2.01	01	Fasilitasi Pemenuhan Ketentuan dan Kewajiban Izin Lingkungan dan/atau Izin PPLH	Jumlah rekomendasi atau izin lingkungan				10 Izin/Rekomendasi	5 izin/Rekomendasi	25,000,000	25,000,000	25,000,000	Kab. Solok Selatan, Semua Kecamatan, Semua Kelurahan	Dana Perimbangan	Membangun Lingkungan Hidup, Meningkatkan Ketahanan Bencana Dan Perubahan Iklim	Penyediaan infrastruktur wilayah, ketahanan Bencana dan Pengelolaan Lingkungan Hidup	usaha dan/atau kegiatan yang izin lingkungan dan izin PPLH diterbitkan oleh Pemerintah Daerah	5 Izin/Rekomendasi	25,000,000	Dinas Perumahan Kawasan Pemukiman , dan Lingkungan Hidup
2	11	06	2.01	02	Pengembangan Kapasitas Pejabat Pengawas Lingkungan Hidup	Jumlah pejabat fungsional PPLHD yang mengikuti peningkatan kapasitas				4 Orang	3 Orang	25,000,000	25,000,000	2,750,000	Kab. Solok Selatan, Semua Kecamatan, Semua Kelurahan	Dana Perimbangan	Membangun Lingkungan Hidup, Meningkatkan Ketahanan Bencana Dan Perubahan Iklim	Penyediaan infrastruktur wilayah, ketahanan Bencana dan Pengelolaan Lingkungan Hidup	usaha dan/atau kegiatan yang izin lingkungan dan izin PPLH diterbitkan oleh Pemerintah Daerah	3 Orang	25,000,000	Dinas Perumahan Kawasan Pemukiman , dan Lingkungan Hidup
2	11	06	2.01	03	Pengawasan Usaha dan/atau Kegiatan yang Izin Lingkungan Hidup, Izin PPLH yang Diterbitkan oleh Pemerintah Daerah Kabupaten/Kota	Jumlah usaha kegiatan yang memiliki izin lingkungan yang terawasi				10 Usaha/kegiatan	10 Usaha/kegiatan	25,000,000	25,000,000	22,454,500	Kab. Solok Selatan, Semua Kecamatan, Semua Kelurahan	Dana Perimbangan	Membangun Lingkungan Hidup, Meningkatkan Ketahanan Bencana Dan Perubahan Iklim	Penyediaan infrastruktur wilayah, ketahanan Bencana dan Pengelolaan Lingkungan Hidup	usaha dan/atau kegiatan yang izin lingkungan dan izin PPLH diterbitkan oleh Pemerintah Daerah	10 Usaha/kegiatan	52,300,000	Dinas Perumahan Kawasan Pemukiman , dan Lingkungan Hidup

Penetapan Perubahan Rencana Kerja Pemerintah Daerah (RKPD)
Kabupaten Solok Selatan
Tahun 2022

Kode						Urusan/ Bidang Urusan/ Program/ Kegiatan/ Sub Kegiatan	Indikator Program/ Kegiatan/ Sub Kegiatan	Target Akhir Periode RPJMD	Realisasi Capaian RKPD Tahun 2020	Prakiraan Capaian Target RKPD Tahun 2021	Capaian Kinerja dan Kerangka Pendanaan								Kelompok Sasaran	Prakiraan Maju Rencana Tahun 2023		Perangkat Daerah Penanggung Jawab	
											Target 2022		Pagu Indikatif			Lokasi	Sumber Dana	Prioritas		Target	Pagu Indikatif		
											Semula	Menjadi	RKPD 2022	APBD 2022	RKPD 2022 Perubahan			Nasional					Daerah
2	11	06	2.01	04	Koordinasi dan Sinkronisasi Pengawasan dan Penerapan Sanksi Upaya dan Rencana PPLH	Jumlah Kegiatan/Usaha yang diawasi dan ditindaklanjuti penerapan sanksi				5 Usaha/kegiatan	5 Usaha/kegiatan	25,000,000	25,000,000	14,993,000	Kab. Solok Selatan, Semua Kecamatan, Semua Kelurahan	Dana Perimbangan	Membangun Lingkungan Hidup, Meningkatkan Ketahanan Bencana Dan Perubahan Iklim	Penyediaan infrastruktur wilayah, ketahanan Bencana dan Pengelolaan Lingkungan Hidup	usaha dan/atau kegiatan yang izin lingkungan dan izin PPLH diterbitkan oleh Pemerintah Daerah	5 Usaha/kegiatan	0	Dinas Perumahan Kawasan Pemukiman , dan Lingkungan Hidup	
2	11	07			PROGRAM PENGAKUAN KEBERADAAN MASYARAKAT HUKUM ADAT (MHA), KEARIFAN LOKAL DAN HAK MHA YANG TERKAIT DENGAN PPLH	Persentase keberadaan MHA, Kearifan lokal dan Hak MHA terkait dengan PPLH yang diakui	%		%	100 %	100 %	25,000,000	25,000,000	27,265,900					100 %	25,575,000			
2	11	07	2.01		Pengakuan MHA, Kearifan Lokal, Pengetahuan Tradisional, dan Hak MHA yang terkait dengan PPLH	Jumlah pengakuan MHA, kearifan lokal, pengetahuan tradisional dan Hak MHA terkait PPLH	MHA		MHA	3 MHA	3 MHA	25,000,000	25,000,000	27,265,900					3 MHA	25,575,000			
2	11	07	2.01	01	Koordinasi, Sinkronisasi, Penyediaan Data, dan Informasi Pengakuan Keberadaan MHA Kearifan Lokal atau Pengetahuan Tradisional dan Hak Kearifan Lokal atau Pengetahuan Tradisional dan Hak MHA terkait dengan PPLH	Jumlah Legalitas/Pengakuan/ Keputusan MHA dan Kearifan lokal				1 Dokumen	1 Dokumen	25,000,000	25,000,000	27,265,900	Kab. Solok Selatan, Semua Kecamatan, Semua Kelurahan	Dana Perimbangan	Membangun Lingkungan Hidup, Meningkatkan Ketahanan Bencana Dan Perubahan Iklim	Penyediaan infrastruktur wilayah, ketahanan Bencana dan Pengelolaan Lingkungan Hidup	MHA, Kearifan Lokal, dan Hak MHA terkait dengan PPLH	1 Dokumen	25,575,000	Dinas Perumahan Kawasan Pemukiman , dan Lingkungan Hidup	
2	11	08			PROGRAM PENINGKATAN PENDIDIKAN, PELATIHAN DAN PENYULUHAN LINGKUNGAN HIDUP UNTUK MASYARAKAT	Persentase Kader Lingkungan yang mendapat pendidikan, pelatihan, dan penyuluhan lingkungan hidup	%		%		28 %	75,000,000	156,477,000	86,553,500					28 %	60,000,000			

Penetapan Perubahan Rencana Kerja Pemerintah Daerah (RKPD) Kabupaten Solok Selatan Tahun 2022																						
Kode					Urusan/ Bidang Urusan/ Program/ Kegiatan/ Sub Kegiatan	Indikator Program/ Kegiatan/ Sub Kegiatan	Target Akhir Periode RPJMD	Realisasi Capaian RKPD Tahun 2020	Prakiraan Capaian Target RKPD Tahun 2021	Capaian Kinerja dan Kerangka Pendanaan								Kelompok Sasaran	Prakiraan Maju Rencana Tahun 2023		Perangkat Daerah Penanggung Jawab	
										Target 2022		Pagu Indikatif			Lokasi	Sumber Dana	Prioritas		Target	Pagu Indikatif		
										Semula	Menjadi	RKPD 2022	APBD 2022	RKPD 2022 Perubahan			Nasional					Daerah
2	11	08	2.01		Penyelenggaraan Pendidikan, Pelatihan, dan Penyuluhan Lingkungan Hidup untuk Lembaga Kemasyarakatan Tingkat Daerah Kabupaten/Kota	Jumlah Pendidikan, Pelatihan, dan Penyuluhan Lingkungan Hidup untuk Lembaga Kemasyarakatan Tingkat Daerah Kabupaten/Kota	kelompok msayarakat		kelompok msayarakat		23 kelompok msayarakat	75,000,000	156,477,000	86,553,500						23 kelompok msayarakat	60,000,000	
2	11	08	2.01	01	Peningkatan Kapasitas dan Kompetensi Sumber Daya Manusia Bidang Lingkungan Hidup untuk Lembaga Kemasyarakatan	Jumlah perorangan/kelompok usaha penyelamaat kawasan konservasi				5 kelompok	0 kelompok	25,000,000	30,682,000	0	Kab. Solok Selatan, Semua Kecamatan, Semua Kelurahan	Dana Perimbangan	Membangun Lingkungan Hidup, Meningkatkan Ketahanan Bencana Dan Perubahan Iklim	Penyediaan infrastruktur wilayah, ketahanan Bencana dan Pengelolaan Lingkungan Hidup	Masyarakat Solok Selatan	0 kelompok	30,000,000	Dinas Perumahan Kawasan Pemukiman , dan Lingkungan Hidup
2	11	08	2.01	02	Pendampingan Gerakan Peduli Lingkungan Hidup	Jumlah Masyarakat Peduli Lingkungan, Penghargaan Adipura				5 Kelompok	6 Kelompok	25,000,000	25,000,000	16,146,500	Kab. Solok Selatan, Semua Kecamatan, Semua Kelurahan	Dana Perimbangan	Membangun Lingkungan Hidup, Meningkatkan Ketahanan Bencana Dan Perubahan Iklim	Penyediaan infrastruktur wilayah, ketahanan Bencana dan Pengelolaan Lingkungan Hidup	Masyarakat Solok Selatan	6 Kelompok	30,000,000	Dinas Perumahan Kawasan Pemukiman , dan Lingkungan Hidup
2	11	08	2.01	03	Penyelenggaraan Penyuluhan dan Kampanye Lingkungan Hidup	Jumlah kegiatan penyuluhan dan kampanye lingkungan					10 Kegiatan	25,000,000	100,795,000	70,407,000	Kab. Solok Selatan, Semua Kecamatan, Semua Kelurahan	Dana Perimbangan	Membangun Lingkungan Hidup, Meningkatkan Ketahanan Bencana Dan Perubahan Iklim	Penyediaan infrastruktur wilayah, ketahanan Bencana dan Pengelolaan Lingkungan Hidup	Masyarakat Solok Selatan	10 Kegiatan	0	Dinas Perumahan Kawasan Pemukiman , dan Lingkungan Hidup
2	11	09			PROGRAM PENGHARGAAN LINGKUNGAN HIDUP UNTUK MASYARAKAT	Persentase penghargaan di bidang lingkungan hidup yang diperoleh masyarakat	%		%	75 %	75 %	25,000,000	25,000,000	29,280,000					75 %	150,000,000		
2	11	09	2.01		Pemberian Penghargaan Lingkungan Hidup Tingkat Daerah Kabupaten/Kota	Jumlah Penghargaan LH yang diterima	60 Penghargaan		0 Penghargaan		12 Penghargaan	25,000,000	25,000,000	29,280,000					12 Penghargaan	150,000,000		
2	11	09	2.01	01	Penilaian Kinerja Masyarakat/Lemba ga Masyarakat/Dunia Usaha/Dunia Pendidikan/ Filantropi dalam Perlindungan dan Pengelolaan Lingkungan Hidup	Jumlah perorangan/kelompok yang mengikuti penilaian Kalpataru Jumlah Perusahaan yang mengikuti penilaian Proper Jumlah sekolah yang mengikuti penilaian adiwiyata Skala Provinsi dan Nasional				5 Peringkat 5 Peringkat 2 Peringkat	2 Kelompok Masyarakat 5 perusahaan 5 sekolah	25,000,000	25,000,000	29,280,000	Kab. Solok Selatan, Semua Kecamatan, Semua Kelurahan	Dana Perimbangan	Membangun Lingkungan Hidup, Meningkatkan Ketahanan Bencana Dan Perubahan Iklim	Penyediaan infrastruktur wilayah, ketahanan Bencana dan Pengelolaan Lingkungan Hidup	Masyarakat Solok Selatan	2 Kelompok Masyarakat 5 perusahaan 5 sekolah	150,000,000	Dinas Perumahan Kawasan Pemukiman , dan Lingkungan Hidup

Penetapan Perubahan Rencana Kerja Pemerintah Daerah (RKPD) Kabupaten Solok Selatan Tahun 2022																						
Kode					Urusan/ Bidang Urusan/ Program/ Kegiatan/ Sub Kegiatan	Indikator Program/ Kegiatan/ Sub Kegiatan	Target Akhir Periode RPJMD	Realisasi Capaian RKPD Tahun 2020	Prakiraan Capaian Target RKPD Tahun 2021	Capaian Kinerja dan Kerangka Pendanaan							Kelompok Sasaran	Prakiraan Maju Rencana Tahun 2023		Perangkat Daerah Penanggung Jawab		
										Target 2022		Pagu Indikatif			Lokasi	Sumber Dana		Prioritas			Target	Pagu Indikatif
										Semula	Menjadi	RKPD 2022	APBD 2022	RKPD 2022 Perubahan				Nasional	Daerah			
2	11	10			PROGRAM PENANGANAN PENGADUAN LINGKUNGAN HIDUP	Persentase tindak lanjut aduan masyarakat terkait PPLH/Penegakan hukum lingkungan	%		%	100 %	100 %	25,000,000	25,000,000	13,117,000					100 %	25,575,000		
2	11	10	2.01		Penyelesaian Pengaduan Masyarakat di Bidang Perlindungan dan Pengelolaan Lingkungan Hidup (PPLH) Kabupaten/Kota	Jumlah Tindak lanjut aduan masyarakat terkait PPLH/Penegakan hukum lingkungan	tindak lanjut aduan		tindak lanjut aduan	2 tindak lanjut aduan	2 tindak lanjut aduan	25,000,000	25,000,000	13,117,000					2 tindak lanjut aduan	25,575,000		
2	11	10	2.01	01	Pengelolaan Pengaduan Masyarakat terhadap PPLH Kabupaten/Kota	Jumlah aduan masyarakat/penegakan hukum lingkungan				100 % Tindak lanjut	2 aduan	25,000,000	25,000,000	13,117,000	Kab. Solok Selatan, Semua Kecamatan, Semua Kelurahan	Dana Perimbangan	Membangun Lingkungan Hidup, Meningkatkan Ketahanan Bencana Dan Perubahan Iklim	Penyediaan infrastruktur wilayah, ketahanan Bencana dan Pengelolaan Lingkungan Hidup	Masyarakat Solok Selatan	2 aduan	25,575,000	Dinas Perumahan Kawasan Pemukiman , dan Lingkungan Hidup
2	11	11			PROGRAM PENGELOLAAN PERSAMPAHAN	Cakupan Layanan Persampahan	%		%	75 %	75 %	2,875,000,000	2,256,872,040	2,392,477,935					75 %	3,000,000,000		
2	11	11	2.01		Pengelolaan Sampah	Persentase pengurangan sampah Persentase timbulan sampah yang ditangani	5 Persen 60 Persen		5 Persen 30 Persen		5 Persen 35 Persen	2,875,000,000	2,256,872,040	2,392,477,935					5 Persen 35 Persen	3,000,000,000		
2	11	11	2.01	02	Pengurangan Sampah dengan melakukan Pembatasan, Pendaauran Ulang dan Pemanfaatan Kembali	Pengurangan Sampah di TPS3R Pengurangan Timbulan Sampah di Nagari				1500 Ton 4700 Ton	1500 Ton 4700 Ton	75,000,000	74,700,000	25,936,000	Kab. Solok Selatan, Semua Kecamatan, Semua Kelurahan	Dana Perimbangan	Membangun Lingkungan Hidup, Meningkatkan Ketahanan Bencana Dan Perubahan Iklim	Penyediaan infrastruktur wilayah, ketahanan Bencana dan Pengelolaan Lingkungan Hidup	Sampah di Kabupaten Solok Selatan	1500 Ton 4700 Ton	75,000,000	Dinas Perumahan Kawasan Pemukiman , dan Lingkungan Hidup
2	11	11	2.01	03	Penanganan Sampah dengan melakukan Pemilahan, Pengumpulan, Pengangkutan, Pengolahan, dan Pemrosesan Akhir Sampah di TPA/TPST/SPA Kabupaten/Kota	Jumlah Timbulan Sampah Yang ditangani Pengurangan Sampah di TPA				14600 Ton 6000 Ton	14700 Ton 6000 Ton	2,000,000,000	2,000,390,640	2,103,767,575	Kab. Solok Selatan, Semua Kecamatan, Semua Kelurahan	Dana Perimbangan	Membangun Lingkungan Hidup, Meningkatkan Ketahanan Bencana Dan Perubahan Iklim	Penyediaan infrastruktur wilayah, ketahanan Bencana dan Pengelolaan Lingkungan Hidup	Sampah di Kabupaten Solok Selatan	14700 Ton 6000 Ton	2,125,000,000	Dinas Perumahan Kawasan Pemukiman , dan Lingkungan Hidup

Penetapan Perubahan Rencana Kerja Pemerintah Daerah (RKPD) Kabupaten Solok Selatan Tahun 2022																						
Kode					Urusan/ Bidang Urusan/ Program/ Kegiatan/ Sub Kegiatan	Indikator Program/ Kegiatan/ Sub Kegiatan	Target Akhir Periode RPJMD	Realisasi Capaian RKPD Tahun 2020	Prakiraan Capaian Target RKPD Tahun 2021	Capaian Kinerja dan Kerangka Pendanaan								Kelompok Sasaran	Prakiraan Maju Rencana Tahun 2023		Perangkat Daerah Penanggung Jawab	
										Target 2022		Pagu Indikatif			Lokasi	Sumber Dana	Prioritas		Target	Pagu Indikatif		
										Semula	Menjadi	RKPD 2022	APBD 2022	RKPD 2022 Perubahan			Nasional					Daerah
2	11	11	2.01	04	Peningkatan Peran serta Masyarakat dalam Pengelolaan Persampahan	Jumlah Kelompok Peduli Sampah Aktif Jumlah Kelompok yang Mengikuti Pelatihan Persampahan				4 Kelompok 15 Kelompok	4 Kelompok 15 Kelompok	150,000,000	134,667,200	218,340,760	Kab. Solok Selatan, Semua Kecamatan, Semua Kelurahan	Dana Perimbangan	Membangun Lingkungan Hidup, Meningkatkan Ketahanan Bencana Dan Perubahan Iklim	Penyediaan infrastruktur wilayah, ketahanan Bencana dan Pengelolaan Lingkungan Hidup	Sampah di Kabupaten Solok Selatan	4 Kelompok 15 Kelompok	150,000,000	Dinas Perumahan Kawasan Pemukiman , dan Lingkungan Hidup
2	11	11	2.01	07	Penyediaan Sarana dan Prasarana Pengelolaan Persampahan di TPA/TPST/SPA Kabupaten/Kota	Jumlah sarana dan prasarana yang disediakan				5 Unit	14 Unit	650,000,000	47,114,200	44,433,600	Kab. Solok Selatan, Semua Kecamatan, Semua Kelurahan	Dana Perimbangan	Membangun Lingkungan Hidup, Meningkatkan Ketahanan Bencana Dan Perubahan Iklim	Penyediaan infrastruktur wilayah, ketahanan Bencana dan Pengelolaan Lingkungan Hidup	Sampah di Kabupaten Solok Selatan	14 Unit	650,000,000	Dinas Perumahan Kawasan Pemukiman , dan Lingkungan Hidup
1					URUSAN PEMERINTAHAN WAJIB YANG BERKAITAN DENGAN PELAYANAN DASAR																	
1	05				URUSAN PEMERINTAHAN BIDANG KETENTERAMAN DAN KETERTIBAN UMUM SERTA PERLINDUNGAN MASYARAKAT							6,021,125,166	5,783,136,012	8,283,860,582						6,118,125,166		
1	05	01			PROGRAM PENUNJANG URUSAN PEMERINTAHAN DAERAH KABUPATEN/KOTA	Cakupan Layanan Operasional Kantor	Persen		Persen		100 Persen	3,906,125,166	3,905,550,632	6,502,604,394						100 Persen	3,918,125,166	
1	05	01	2.02		Administrasi Keuangan Perangkat Daerah	Persentase Pemenuhan Kinerja Pelayanan Keuangan Perangkat Daerah	Persen		Persen		100 Persen	3,436,625,166	3,333,473,016	5,820,553,659						100 Persen	3,436,625,166	
1	05	01	2.02	01	Penyediaan Gaji dan Tunjangan ASN	Jumlah ASN yang dibayarkan Gaji dan Tunjangan				34 orang	61 orang	3,324,065,166	3,220,913,016	5,721,673,659	Kab. Solok Selatan, Semua Kecamatan, Semua Kelurahan	Dana Perimbangan	Memperkuat Stabilitas Polhukhankam Dan Transformasi Pelayanan Publik	Penyediaan infrastruktur wilayah, ketahanan Bencana dan Pengelolaan Lingkungan Hidup	Dinas Satuan Polisi Pamong Praja dan Pemadam Kebakaran	61 orang	3,324,065,166	Satuan Polisi Pamong Praja dan Pemadam Kebakaran
1	05	01	2.02	02	Penyediaan Administrasi Pelaksanaan Tugas ASN	Jumlah tenaga administrasi keuangan yang dibayarkan honorinya				14 orang	12 orang	112,560,000	112,560,000	98,880,000	Semua Kab/Kota, Semua Kecamatan, Semua Kelurahan	Dana Perimbangan	Memperkuat Stabilitas Polhukhankam Dan Transformasi Pelayanan Publik	Peningkatan Pelayanan Publik yang good governance	Dinas Satuan Polisi Pamong Praja dan Pemadam Kebakaran	12 orang	112,560,000	Satuan Polisi Pamong Praja dan Pemadam Kebakaran
1	05	01	2.06		Administrasi Umum Perangkat Daerah	Persentase pemenuhan kinerja pelayanan administrasi umum Perangkat Daerah	Persen		Persen		100 Persen	261,000,000	364,336,716	403,831,785						100 Persen	263,000,000	

Penetapan Perubahan Rencana Kerja Pemerintah Daerah (RKPD) Kabupaten Solok Selatan Tahun 2022																						
Kode					Urusan/ Bidang Urusan/ Program/ Kegiatan/ Sub Kegiatan	Indikator Program/ Kegiatan/ Sub Kegiatan	Target Akhir Periode RPJMD	Realisasi Capaian RKPD Tahun 2020	Prakiraan Capaian Target RKPD Tahun 2021	Capaian Kinerja dan Kerangka Pendanaan								Kelompok Sasaran	Prakiraan Maju Rencana Tahun 2023		Perangkat Daerah Penanggung Jawab	
										Target 2022		Pagu Indikatif			Lokasi	Sumber Dana	Prioritas		Target	Pagu Indikatif		
										Semula	Menjadi	RKPD 2022	APBD 2022	RKPD 2022 Perubahan			Nasional					Daerah
1	05	01	2.06	01	Penyediaan Komponen Instalasi Listrik/Penerangan Bangunan Kantor	Peralatan Listrik yang disediakan					10 Jenis	5,000,000	4,993,432	7,493,045	Semua Kab/Kota, Semua Kecamatan, Semua Kelurahan	Dana Perimbangan	Meningkatkan Sumber Daya Manusia Yang Berkualitas Dan Berdaya Saing	Penyediaan infrastruktur wilayah, ketahanan Bencana dan Pengelolaan Lingkungan Hidup	Dinas Satuan Polisi Pamong Praja dan Pemadam Kebakaran	10 Jenis	7,000,000	Satuan Polisi Pamong Praja dan Pemadam Kebakaran
1	05	01	2.06	02	Penyediaan Peralatan dan Perlengkapan Kantor	Alat tulis kantor yang disediakan				1 Tahun	20 Jenis	30,000,000	28,999,900	33,999,900	Semua Kab/Kota, Semua Kecamatan, Semua Kelurahan	Dana Perimbangan	Meningkatkan Sumber Daya Manusia Yang Berkualitas Dan Berdaya Saing		Dinas Satuan Polisi Pamong Praja dan Pemadam Kebakaran	20 Jenis	30,000,000	Satuan Polisi Pamong Praja dan Pemadam Kebakaran
1	05	01	2.06	03	Penyediaan Peralatan Rumah Tangga	Peralatan rumah tangga yang disediakan				1 Tahun	10 Jenis	6,000,000	5,999,544	7,995,000	Semua Kab/Kota, Semua Kecamatan, Semua Kelurahan	Dana Perimbangan	Meningkatkan Sumber Daya Manusia Yang Berkualitas Dan Berdaya Saing		Dinas Satuan Polisi Pamong Praja dan Pemadam Kebakaran	10 Jenis	6,000,000	Satuan Polisi Pamong Praja dan Pemadam Kebakaran
1	05	01	2.06	05	Penyediaan Barang Cetakan dan Penggandaan	Bahan cetak yang tersedia Jumlah Penggandaan yang disediakan				1 Tahun	7 Jenis 49966 Lembar	20,000,000	19,898,840	19,898,840	Semua Kab/Kota, Semua Kecamatan, Semua Kelurahan	Dana Perimbangan	Meningkatkan Sumber Daya Manusia Yang Berkualitas Dan Berdaya Saing		Dinas Satuan Polisi Pamong Praja dan Pemadam Kebakaran	7 Jenis 49966 Lembar	20,000,000	Satuan Polisi Pamong Praja dan Pemadam Kebakaran
1	05	01	2.06	09	Penyelenggaraan Rapat Koordinasi dan Konsultasi SKPD	Jumlah Makan Minum Rapat yang disediakan Jumlah rapat koordinasi dan konsultasi yang dilaksanakan Jumlah terlaksananya rapat koordinasi dan konsultasi OPD				1 Tahun	835 Kotak 100 Kali 1 Tahun	200,000,000	304,445,000	334,445,000	Semua Kab/Kota, Semua Kecamatan, Semua Kelurahan	Dana Perimbangan	Meningkatkan Sumber Daya Manusia Yang Berkualitas Dan Berdaya Saing		Dinas Satuan Polisi Pamong Praja dan Pemadam Kebakaran	835 Kotak 100 Kali 1 Tahun	200,000,000	Satuan Polisi Pamong Praja dan Pemadam Kebakaran
1	05	01	2.07		Pengadaan Barang Milik Daerah Penunjang Urusan Pemerintah Daerah	Persentase Barang Milik Daerah yang tersedia	Persen		Persen		100 Persen	0	0	67,891,400						100 Persen	0	
1	05	01	2.07	05	Pengadaan Mebel	Jumlah Meubeler yang disediakan					20 Buah	0	0	47,492,400	Kab. Solok Selatan, Semua Kecamatan, Semua Kelurahan	Dana Perimbangan			Dinas Satuan Polisi Pamong Praja dan Pemadam Kebakaran	20 Buah	0	Satuan Polisi Pamong Praja dan Pemadam Kebakaran

Penetapan Perubahan Rencana Kerja Pemerintah Daerah (RKPD) Kabupaten Solok Selatan Tahun 2022																						
Kode					Urusan/ Bidang Urusan/ Program/ Kegiatan/ Sub Kegiatan	Indikator Program/ Kegiatan/ Sub Kegiatan	Target Akhir Periode RPJMD	Realisasi Capaian RKPD Tahun 2020	Prakiraan Capaian Target RKPD Tahun 2021	Capaian Kinerja dan Kerangka Pendanaan								Kelompok Sasaran	Prakiraan Maju Rencana Tahun 2023		Perangkat Daerah Penanggung Jawab	
										Target 2022		Pagu Indikatif			Lokasi	Sumber Dana	Prioritas		Target	Pagu Indikatif		
										Semula	Menjadi	RKPD 2022	APBD 2022	RKPD 2022 Perubahan			Nasional					Daerah
1	05	01	2.07	10	Pengadaan Sarana dan Prasarana Gedung Kantor atau Bangunan Lainnya	tersedianya sarana dan prasarana kantor					1 Paket	0	0	20,399,000	Kab. Solok Selatan, Semua Kecamatan, Semua Kelurahan	Dana Perimbangan		Peningkatan pengelolaan sumber daya alam dan nilai tambah produk unggulan daerah dalam upaya peningkatan kesejahteraan masyarakat dan pertumbuhan ekonomi	Dinas Satuan Polisi Pamong Praja dan Pemadam Kebakaran	1 Paket	0	Satuan Polisi Pamong Praja dan Pemadam Kebakaran
1	05	01	2.08		Penyediaan Jasa Penunjang Urusan Pemerintahan Daerah	Pesentase ketersediaan jasa penunjang yang tersedia	Persen		Persen		100 Persen	37,000,000	36,999,700	31,579,800					100 Persen	47,000,000		
1	05	01	2.08	01	Penyediaan Jasa Surat Menyurat	Jumlah materai yang tersedia				1 Tahun	200 Buah	2,000,000	2,000,000	2,000,000	Kab. Solok Selatan, Semua Kecamatan, Semua Kelurahan	Dana Perimbangan			Dinas Satuan Polisi Pamong Praja Kabupaten Solok Selatan	200 Buah	2,000,000	Satuan Polisi Pamong Praja dan Pemadam Kebakaran
1	05	01	2.08	02	Penyediaan Jasa Komunikasi, Sumber Daya Air dan Listrik	Jumlah Pemakaian Air Jumlah Pemakaian Listrik Jumlah pemakaian Telepon/Internet, Listrik dan Air				12 bulan	1560 Kubik 4800 kwh 12 bulan	25,000,000	24,999,900	14,580,000	Semua Kab/Kota, Semua Kecamatan, Semua Kelurahan	Dana Perimbangan		Peningkatan Pelayanan Publik yang good governance	Dinas Satuan Polisi Pamong Praja Kabupaten Solok Selatan	1560 Kubik 4800 kwh 12 bulan	30,000,000	Satuan Polisi Pamong Praja dan Pemadam Kebakaran
1	05	01	2.08	03	Penyediaan Jasa Peralatan dan Perlengkapan Kantor	Jumlah perbaikan peralatan dan perlengkapan kantor				1 Tahun	5 Unit	10,000,000	9,999,800	14,999,800	Kab. Solok Selatan, Semua Kecamatan, Semua Kelurahan	Dana Perimbangan			Dinas Satuan Polisi Pamong Praja Kabupaten Solok Selatan	5 Unit	15,000,000	Satuan Polisi Pamong Praja dan Pemadam Kebakaran
1	05	01	2.09		Pemeliharaan Barang Milik Daerah Penunjang Urusan Pemerintahan Daerah	Persentase barang milik daerah yang terpelihara	persen		persen	100 persen	100 persen	171,500,000	170,741,200	178,747,750					100 persen	171,500,000		
1	05	01	2.09	02	Penyediaan Jasa Pemeliharaan, Biaya Pemeliharaan, Pajak, dan Perizinan Kendaraan Dinas Operasional atau Lapangan	Jumlah kendaraan dinas operasional yang dipelihara Jumlah perizinan kendaraan dinas/operasional yang dipelihara					15 unit 13 unit 13 unit	146,500,000	145,996,650	154,003,200	Semua Kab/Kota, Semua Kecamatan, Semua Kelurahan	Dana Perimbangan		Peningkatan Pelayanan Publik yang good governance	Dinas Satuan Polisi Pamong Praja Kabupaten Solok Selatan	13 unit 13 unit	146,500,000	Satuan Polisi Pamong Praja dan Pemadam Kebakaran

Penetapan Perubahan Rencana Kerja Pemerintah Daerah (RKPD) Kabupaten Solok Selatan Tahun 2022																						
Kode					Urusan/ Bidang Urusan/ Program/ Kegiatan/ Sub Kegiatan	Indikator Program/ Kegiatan/ Sub Kegiatan	Target Akhir Periode RPJMD	Realisasi Capaian RKPD Tahun 2020	Prakiraan Capaian Target RKPD Tahun 2021	Capaian Kinerja dan Kerangka Pendanaan								Kelompok Sasaran	Prakiraan Maju Rencana Tahun 2023		Perangkat Daerah Penanggung Jawab	
										Target 2022		Pagu Indikatif			Lokasi	Sumber Dana	Prioritas		Target	Pagu Indikatif		
										Semula	Menjadi	RKPD 2022	APBD 2022	RKPD 2022 Perubahan			Nasional					Daerah
1	05	01	2.09	09	Pemeliharaan/Reha bilitasi Gedung Kantor dan Bangunan Lainnya	Jumlah Gedung Kantor dan Bangunan yang dipelihara				1 unit	1 unit	25,000,000	24,744,550	24,744,550	Semua Kab/Kota, Semua Kecamatan, Semua Kelurahan	Dana Perimbangan			Dinas Satuan Polisi Pamong Praja Kabupaten Solok Selatan	1 unit	25,000,000	Satuan Polisi Pamong Praja dan Pemadam Kebakaran
1	05	02			PROGRAM PENINGKATAN KETENTERAMAN DAN KETERTIBAN UMUM	Cakupan Penegak Perda dan Perkada Persentase Penanganan Gangguan Trantibum Linmas	Persen Persen		Persen Persen		100 Persen 100 Persen	915,000,000	1,001,564,300	982,754,798					100 Persen 100 Persen	1,000,000,000		
1	05	02	2.01		Penanganan Gangguan Ketenteraman dan Ketertiban Umum dalam 1 (satu) Daerah Kabupaten/Kota	Cakupan Penegak Perda dan Perkada Persentase Penanganan Gangguan Trantibum Linmas	Persen Persen		Persen Persen		100 Persen 100 Persen	855,000,000	941,564,400	883,842,100					100 Persen 100 Persen	940,000,000		
1	05	02	2.01	01	Pencegahan Gangguan Ketenteraman dan Ketertiban Umum melalui Deteksi Dini dan Cegah Dini, Pembinaan dan Penyuluhan, Pelaksanaan Patroli, Pengamanan, dan Pengawasan	Jumlah anggota Satpol- PP yang melaksanakan piket pada tempat- tempat penting dan strategis Jumlah patroli wilayah/patroli rutin, penertiban dan operasi gabungan Jumlah pengawasan dan pengamanan kepala daerah serta pejabat lainnya dan pengamanan kegiatan dan hari-hari nasional				56 orang 60 kali 30 kegiatan	70 Orang 60 Kali 30 Kali	550,000,000	645,686,800	494,789,200	Semua Kab/Kota, Semua Kecamatan, Semua Kelurahan Kab. Solok Selatan, Semua Kecamatan, Semua Kelurahan	Dana Perimbangan	Memperkuat Stabilitas Polhukhankam Dan Transformasi Pelayanan Publik	Peningkatan Pelayanan Publik yang good governance	Wilayah Kabupaten Solok Selatan	70 Orang 60 Kali 30 Kali	600,000,000	Satuan Polisi Pamong Praja dan Pemadam Kebakaran
1	05	02	2.01	03	Koordinasi Penyelenggaraan Ketentraman dan Ketertiban Umum serta Perlindungan Masyarakat Tingkat Kabupaten/Kota	Jumlah koordinasi dan konsultasi penyelenggaraan trantibum linmas yang terlaksana				1 Tahun	20 Kali	50,000,000	49,999,800	49,999,800	Kab. Solok Selatan, Semua Kecamatan, Semua Kelurahan	Dana Perimbangan	Memperkuat Stabilitas Polhukhankam Dan Transformasi Pelayanan Publik	Peningkatan Pelayanan Publik yang good governance	Wilayah Kabupaten Solok Selatan	20 Kali	75,000,000	Satuan Polisi Pamong Praja dan Pemadam Kebakaran
1	05	02	2.01	04	Pemberdayaan Perlindungan Masyarakat dalam rangka Ketentraman dan Ketertiban Umum	Jumlah anggota satlinmas yang terbentuk				44 orang	39 orang	150,000,000	149,999,900	149,999,900	Kab. Solok Selatan, Semua Kecamatan, Semua Kelurahan	Dana Perimbangan	Memperkuat Stabilitas Polhukhankam Dan Transformasi Pelayanan Publik	Peningkatan Pelayanan Publik yang good governance	Wilayah Kabupaten Solok Selatan	39 orang	150,000,000	Satuan Polisi Pamong Praja dan Pemadam Kebakaran

Penetapan Perubahan Rencana Kerja Pemerintah Daerah (RKPD) Kabupaten Solok Selatan Tahun 2022																						
Kode					Urusan/ Bidang Urusan/ Program/ Kegiatan/ Sub Kegiatan	Indikator Program/ Kegiatan/ Sub Kegiatan	Target Akhir Periode RPJMD	Realisasi Capaian RKPD Tahun 2020	Prakiraan Capaian Target RKPD Tahun 2021	Capaian Kinerja dan Kerangka Pendanaan								Kelompok Sasaran	Prakiraan Maju Rencana Tahun 2023		Perangkat Daerah Penanggung Jawab	
										Target 2022		Pagu Indikatif			Lokasi	Sumber Dana	Prioritas		Target	Pagu Indikatif		
										Semula	Menjadi	RKPD 2022	APBD 2022	RKPD 2022 Perubahan			Nasional					Daerah
1	05	02	2.01	05	Peningkatan Kapasitas SDM Satuan Polisi Pamongpraja dan Satuan Perlindungan Masyarakat termasuk dalam Pelaksanaan Tugas yang Bernuansa Hak Asasi Manusia	Pembinaan Jabatan Fungsional Satpol-PP Terlaksananya Pelatihan Anggota Satpol-PP				150 orang	7 Orang 40 orang	75,000,000	65,881,000	65,881,000	Kab. Solok Selatan, Semua Kecamatan, Semua Kelurahan	Dana Perimbangan	Memperkuat Stabilitas Polhukhankam Dan Transformasi Pelayanan Publik		Wilayah Kabupaten Solok Selatan	7 Orang 40 orang	75,000,000	Satuan Polisi Pamong Praja dan Pemadam Kebakaran
1	05	02	2.01	07	Kerjasama antar Lembaga dan Kemitraan dalam Teknik Pencegahan dan Penanganan Gangguan Ketentraman dan Ketertiban Umum	Jumlah operasi gabungan Tim SK-4				6 kali	6 kali	30,000,000	29,996,900	123,172,200	Semua Kab/Kota, Semua Kecamatan, Semua Kelurahan, Kab. Solok Selatan, Semua Kecamatan, Semua Kelurahan	Dana Perimbangan	Memperkuat Stabilitas Polhukhankam Dan Transformasi Pelayanan Publik		Wilayah Kabupaten Solok Selatan	6 kali	40,000,000	Satuan Polisi Pamong Praja dan Pemadam Kebakaran
1	05	02	2.02		Penegakan Peraturan Daerah Kabupaten/Kota dan Peraturan Bupati/Wali Kota	Cakupan Penanganan Pelanggaran Perda/Perkada yang terselesaikan	Persen		Persen		100 Persen	60,000,000	59,999,900	98,912,698					100 Persen	60,000,000		
1	05	02	2.02	02	Pengawasan atas Kepatuhan terhadap Pelaksanaan Peraturan Daerah dan Peraturan Bupati/Wali Kota	Jumlah penanganan pelanggaran perda/ perkada				24 kasus	35 kasus	60,000,000	59,999,900	98,912,698	Kab. Solok Selatan, Semua Kecamatan, Semua Kelurahan	Dana Perimbangan	Memperkuat Stabilitas Polhukhankam Dan Transformasi Pelayanan Publik		Wilayah Kabupaten Solok Selatan	35 kasus	60,000,000	Satuan Polisi Pamong Praja dan Pemadam Kebakaran
1	05	04			PROGRAM PENCEGAHAN, PENANGGULANGAN, PENYELAMATAN KEBAKARAN DAN PENYELAMATAN NON KEBAKARAN	Capaian Waktu Tanggap (Response Time)	Persen		Persen		55.85 Persen	1,200,000,000	876,021,080	798,501,390					55.85 Persen	1,200,000,000		
1	05	04	2.01		Pencegahan, Pengendalian, Pemadaman, Penyelamatan, dan Penanganan Bahan Berbahaya dan Beracun Kebakaran dalam Daerah Kabupaten/Kota	Capaian Waktu Tanggap (Response Time)	Persen		Persen		55.85 Persen	1,200,000,000	876,021,080	798,501,390					55.85 Persen	1,200,000,000		

Penetapan Perubahan Rencana Kerja Pemerintah Daerah (RKPD)
Kabupaten Solok Selatan
Tahun 2022

Kode					Urusan/ Bidang Urusan/ Program/ Kegiatan/ Sub Kegiatan	Indikator Program/ Kegiatan/ Sub Kegiatan	Target Akhir Periode RPJMD	Realisasi Capaian RKPD Tahun 2020	Prakiraan Capaian Target RKPD Tahun 2021	Capaian Kinerja dan Kerangka Pendanaan								Kelompok Sasaran	Prakiraan Maju Rencana Tahun 2023		Perangkat Daerah Penanggung Jawab	
										Target 2022		Pagu Indikatif			Lokasi	Sumber Dana	Prioritas		Target	Pagu Indikatif		
										Semula	Menjadi	RKPD 2022	APBD 2022	RKPD 2022 Perubahan			Nasional					Daerah
1	05	04	2.01	01	Pencegahan Kebakaran dalam Daerah Kabupaten/Kota	Jumlah Anggota Piket Damkar Jumlah Pemeliharaan Sarana dan Prasarana Waktu Tanggap (Response Time) Penanganan Kebakaran				6 unit 65 %	36 Orang 5 Unit 54.85 Persen	1,200,000,000	876,021,080	798,501,390	Kab. Solok Selatan, Semua Kecamatan, Semua Kelurahan	Dana Perimbangan	Membangun Lingkungan Hidup, Meningkatkan Ketahanan Bencana Dan Perubahan Iklim	Penyediaan infrastruktur wilayah, ketahanan Bencana dan Pengelolaan Lingkungan Hidup	Wilayah Kabupaten Solok Selatan	36 Orang 5 Unit 54.85 Persen	1,200,000,000	Satuan Polisi Pamong Praja dan Pemadam Kebakaran
1					URUSAN PEMERINTAHAN WAJIB YANG BERKAITAN DENGAN PELAYANAN DASAR																	
1	05				URUSAN PEMERINTAHAN BIDANG KETENTERAMAN DAN KETERTIBAN UMUM SERTA PERLINDUNGAN MASYARAKAT							5,259,911,872	26,784,793,821	27,694,851,869					5,309,911,872			
1	05	01			PROGRAM PENUNJANG URUSAN Pemerintahan DAERAH KABUPATEN/KOTA	Terlaksananya operasional pelayanan kantor	persen		persen	100 persen	100 persen	3,134,911,872	2,987,484,243	4,051,564,436					100 persen	3,184,911,872		
1	05	01	2.02		Administrasi Keuangan Perangkat Daerah	Persentase pemenuhan kinerja pelayanan keuangan Perangkat Daerah	Persen		Persen		100 Persen	2,322,011,872	2,244,906,621	3,203,429,644					100 Persen	2,322,011,872		
1	05	01	2.02	01	Penyediaan Gaji dan Tunjangan ASN	Jumlah ASN yang dibayarkan gaji dan tunjangannya				19 Orang	28 Orang	2,205,011,872	2,127,906,621	3,086,429,644	Kab. Solok Selatan, Semua Kecamatan, Semua Kelurahan	Dana Perimbangan	Membangun Lingkungan Hidup, Meningkatkan Ketahanan Bencana Dan Perubahan Iklim	Penyediaan infrastruktur wilayah, ketahanan Bencana dan Pengelolaan Lingkungan Hidup	Badan Penanggula ngan Bencana Daerah	28 Orang	2,205,011,872	Badan Penanggulangan Bencana Daerah
1	05	01	2.02	02	Penyediaan Administrasi Pelaksanaan Tugas ASN	Jumlah tenaga administrasi keuangan yang dibayarkan honor				13 Orang	11 Orang	117,000,000	117,000,000	117,000,000	Kab. Solok Selatan, Semua Kecamatan, Semua Kelurahan	Dana Perimbangan	Membangun Lingkungan Hidup, Meningkatkan Ketahanan Bencana Dan Perubahan Iklim	Penyediaan infrastruktur wilayah, ketahanan Bencana dan Pengelolaan Lingkungan Hidup	Badan Penanggula ngan Bencana Daerah	11 Orang	117,000,000	Badan Penanggulangan Bencana Daerah
1	05	01	2.06		Administrasi Umum Perangkat Daerah	Persentase pemenuhan kinerja pelayanan administrasi umum Perangkat Daerah	Persen		Persen		100 Persen	272,500,000	230,977,622	276,534,792					100 Persen	272,500,000		
1	05	01	2.06	01	Penyediaan Komponen Instalasi Listrik/Penerangan Bangunan Kantor	Peralatan listrik yang disediakan				6 Jenis peralatan	6 Jenis	5,000,000	5,000,000	5,000,000	Kab. Solok Selatan, Semua Kecamatan, Semua Kelurahan	Dana Perimbangan	Membangun Lingkungan Hidup, Meningkatkan Ketahanan Bencana Dan Perubahan Iklim	Penyediaan infrastruktur wilayah, ketahanan Bencana dan Pengelolaan Lingkungan Hidup	Badan Penanggula ngan Bencana Daerah	6 Jenis	5,000,000	Badan Penanggulangan Bencana Daerah

Penetapan Perubahan Rencana Kerja Pemerintah Daerah (RKPD)
Kabupaten Solok Selatan
Tahun 2022

Kode					Urusan/ Bidang Urusan/ Program/ Kegiatan/ Sub Kegiatan	Indikator Program/ Kegiatan/ Sub Kegiatan	Target Akhir Periode RPJMD	Realisasi Capaian RKPD Tahun 2020	Prakiraan Capaian Target RKPD Tahun 2021	Capaian Kinerja dan Kerangka Pendanaan								Kelompok Sasaran	Prakiraan Maju Rencana Tahun 2023		Perangkat Daerah Penanggung Jawab	
										Target 2022		Pagu Indikatif			Lokasi	Sumber Dana	Prioritas		Target	Pagu Indikatif		
										Semula	Menjadi	RKPD 2022	APBD 2022	RKPD 2022 Perubahan			Nasional					Daerah
1	05	01	2.06	02	Penyediaan Peralatan dan Perlengkapan Kantor	Jumlah ATK yang Disediakan				25 Jenis ATK	3 Jenis	36,000,000	35,000,000	35,000,000	Kab. Solok Selatan, Semua Kecamatan, Semua Kelurahan	Dana Perimbangan	Membangun Lingkungan Hidup, Meningkatkan Ketahanan Bencana Dan Perubahan Iklim	Penyediaan infrastruktur wilayah, ketahanan Bencana dan Pengelolaan Lingkungan Hidup	Badan Penanggula ngan Bencana Daerah	3 Jenis	36,000,000	Badan Penanggulangan Bencana Daerah
1	05	01	2.06	03	Penyediaan Peralatan Rumah Tangga	Peralatan rumah tangga yang disediakan				10 jenis bahan	11 Jenis	7,500,000	7,500,000	10,000,000	Kab. Solok Selatan, Semua Kecamatan, Semua Kelurahan	Dana Perimbangan	Membangun Lingkungan Hidup, Meningkatkan Ketahanan Bencana Dan Perubahan Iklim	Penyediaan infrastruktur wilayah, ketahanan Bencana dan Pengelolaan Lingkungan Hidup	Badan Penanggula ngan Bencana Daerah	11 Jenis	7,500,000	Badan Penanggulangan Bencana Daerah
1	05	01	2.06	05	Penyediaan Barang Cetakan dan Penggandaan	Bahan cetak yang disediakan Jumlah Penggandaan yang Disediakan				6 Jenis hasil cetakan	9 Jenis 31075 Lembar	24,000,000	14,486,622	14,486,622	Kab. Solok Selatan, Semua Kecamatan, Semua Kelurahan	Dana Perimbangan	Membangun Lingkungan Hidup, Meningkatkan Ketahanan Bencana Dan Perubahan Iklim	Penyediaan infrastruktur wilayah, ketahanan Bencana dan Pengelolaan Lingkungan Hidup	Badan Penanggula ngan Bencana Daerah	9 Jenis 31075 Lembar	24,000,000	Badan Penanggulangan Bencana Daerah
1	05	01	2.06	09	Penyelenggaraan Rapat Koordinasi dan Konsultasi SKPD	Jumlah makan minum rapat yang disediakan Jumlah rapat koordinasi dan konsultasi yang dilaksanakan					400 Kotak 120 Kali	200,000,000	168,991,000	212,048,170	Kab. Solok Selatan, Semua Kecamatan, Semua Kelurahan	Dana Perimbangan	Membangun Lingkungan Hidup, Meningkatkan Ketahanan Bencana Dan Perubahan Iklim	Penyediaan infrastruktur wilayah, ketahanan Bencana dan Pengelolaan Lingkungan Hidup	Badan Penanggula ngan Bencana Daerah	400 Kotak 120 Kali	200,000,000	Badan Penanggulangan Bencana Daerah
1	05	01	2.08		Penyediaan Jasa Penunjang Urusan Pemerintahan Daerah	Persentase Ketersediaan Jasa Penunjang yang tersedia	Persen		Persen		100 Persen	55,400,000	39,800,000	39,800,000					100 Persen	55,400,000		
1	05	01	2.08	01	Penyediaan Jasa Surat Menyurat	Jumlah materai yang tersedia				200 Buah	200 Buah	2,000,000	2,000,000	2,000,000	Kab. Solok Selatan, Semua Kecamatan, Semua Kelurahan	Dana Perimbangan	Membangun Lingkungan Hidup, Meningkatkan Ketahanan Bencana Dan Perubahan Iklim	Penyediaan infrastruktur wilayah, ketahanan Bencana dan Pengelolaan Lingkungan Hidup	Badan Penanggula ngan Bencana Daerah	200 Buah	2,000,000	Badan Penanggulangan Bencana Daerah

Penetapan Perubahan Rencana Kerja Pemerintah Daerah (RKPD)
Kabupaten Solok Selatan
Tahun 2022

Kode					Urusan/ Bidang Urusan/ Program/ Kegiatan/ Sub Kegiatan	Indikator Program/ Kegiatan/ Sub Kegiatan	Target Akhir Periode RPJMD	Realisasi Capaian RKPD Tahun 2020	Prakiraan Capaian Target RKPD Tahun 2021	Capaian Kinerja dan Kerangka Pendanaan								Kelompok Sasaran	Prakiraan Maju Rencana Tahun 2023		Perangkat Daerah Penanggung Jawab	
										Target 2022		Pagu Indikatif			Lokasi	Sumber Dana	Prioritas		Target	Pagu Indikatif		
										Semula	Menjadi	RKPD 2022	APBD 2022	RKPD 2022 Perubahan			Nasional					Daerah
1	05	01	2.08	02	Penyediaan Jasa Komunikasi, Sumber Daya Air dan Listrik	Jumlah pemakaian air Jumlah pemakaian bandwith yang terpakai Jumlah pemakaian jasa listrik				12 Bulan 14000 KWH	880 M3 50 GB 11200 KWH	36,000,000	36,000,000	36,000,000	Kab. Solok Selatan, Semua Kecamatan, Semua Kelurahan	Dana Perimbangan	Membangun Lingkungan Hidup, Meningkatkan Ketahanan Bencana Dan Perubahan Iklim	Penyediaan infrastruktur wilayah, ketahanan Bencana dan Pengelolaan Lingkungan Hidup	Badan Penanggula ngan Bencana Daerah	880 M3 50 GB 11200 KWH	36,000,000	Badan Penanggulangan Bencana Daerah
1	05	01	2.08	04	Penyediaan Jasa Pelayanan Umum Kantor	Jumlah tenaga pendukung operasional kantor yang dibayarkan honor nya				1 Orang	1 Orang	17,400,000	1,800,000	1,800,000	Kab. Solok Selatan, Semua Kecamatan, Semua Kelurahan	Dana Perimbangan	Membangun Lingkungan Hidup, Meningkatkan Ketahanan Bencana Dan Perubahan Iklim	Penyediaan infrastruktur wilayah, ketahanan Bencana dan Pengelolaan Lingkungan Hidup	Badan Penanggula ngan Bencana Daerah	1 Orang	17,400,000	Badan Penanggulangan Bencana Daerah
1	05	01	2.09		Pemeliharaan Barang Milik Daerah Penunjang Urusan Pemerintahan Daerah	Persentase Barang Milik Daerah yang yang terpelihara	Persen		Persen		100 Persen	485,000,000	471,800,000	531,800,000					100 Persen	535,000,000		
1	05	01	2.09	02	Penyediaan Jasa Pemeliharaan, Biaya Pemeliharaan, Pajak, dan Perizinan Kendaraan Dinas Operasional atau Lapangan	Jumlah kendaraan operasional yang terpelihara Jumlah perizinan kendaraan dinas / operasional				16 Unit	17 Unit 17 Unit	250,000,000	249,050,000	249,050,000	Kab. Solok Selatan, Semua Kecamatan, Semua Kelurahan	Dana Perimbangan	Membangun Lingkungan Hidup, Meningkatkan Ketahanan Bencana Dan Perubahan Iklim	Penyediaan infrastruktur wilayah, ketahanan Bencana dan Pengelolaan Lingkungan Hidup	Badan Penanggula ngan Bencana Daerah	17 Unit 17 Unit	250,000,000	Badan Penanggulangan Bencana Daerah
1	05	01	2.09	03	Penyediaan Jasa Pemeliharaan, Biaya Pemeliharaan dan Perizinan Alat Besar	Jumlah alat berat yang terpelihara				1 Unit	1 Unit	200,000,000	200,000,000	200,000,000	Kab. Solok Selatan, Semua Kecamatan, Semua Kelurahan	Dana Perimbangan	Membangun Lingkungan Hidup, Meningkatkan Ketahanan Bencana Dan Perubahan Iklim	Penyediaan infrastruktur wilayah, ketahanan Bencana dan Pengelolaan Lingkungan Hidup	Badan Penanggula ngan Bencana Daerah	1 Unit	200,000,000	Badan Penanggulangan Bencana Daerah

Penetapan Perubahan Rencana Kerja Pemerintah Daerah (RKPD) Kabupaten Solok Selatan Tahun 2022																						
Kode					Urusan/ Bidang Urusan/ Program/ Kegiatan/ Sub Kegiatan	Indikator Program/ Kegiatan/ Sub Kegiatan	Target Akhir Periode RPJMD	Realisasi Capaian RKPD Tahun 2020	Prakiraan Capaian Target RKPD Tahun 2021	Capaian Kinerja dan Kerangka Pendanaan								Kelompok Sasaran	Prakiraan Maju Rencana Tahun 2023		Perangkat Daerah Penanggung Jawab	
										Target 2022		Pagu Indikatif			Lokasi	Sumber Dana	Prioritas		Target	Pagu Indikatif		
										Semula	Menjadi	RKPD 2022	APBD 2022	RKPD 2022 Perubahan			Nasional					Daerah
1	05	01	2.09	06	Pemeliharaan Peralatan dan Mesin Lainnya	Jumlah peralatan dan mesin kantor yang terpelihara				10 Jenis peralatan	10 Unit	35,000,000	22,750,000	22,750,000	Kab. Solok Selatan, Semua Kecamatan, Semua Kelurahan	Dana Perimbangan	Membangun Lingkungan Hidup, Meningkatkan Ketahanan Bencana Dan Perubahan Iklim	Penyediaan infrastruktur wilayah, ketahanan Bencana dan Pengelolaan Lingkungan Hidup	Badan Penanggula ngan Bencana Daerah	10 Unit	35,000,000	Badan Penanggulangan Bencana Daerah
1	05	01	2.09	09	Pemeliharaan/Rehabilitasi Gedung Kantor dan Bangunan Lainnya	Jumlah gedung kantor dan bangunan lainnya yang dipelihara					1 Unit	0	0	60,000,000	Kab. Solok Selatan, Semua Kecamatan, Semua Kelurahan	Dana Perimbangan	Membangun Lingkungan Hidup, Meningkatkan Ketahanan Bencana Dan Perubahan Iklim	Penyediaan infrastruktur wilayah, ketahanan Bencana dan Pengelolaan Lingkungan Hidup Penyediaan infrastruktur wilayah, ketahanan Bencana dan Pengelolaan Lingkungan Hidup	Badan Penanggula ngan Bencana Daerah	1 Unit	50,000,000	Badan Penanggulangan Bencana Daerah
1	05	03			PROGRAM PENANGGULANGAN BENCANA	Persentase daerah pasca bencana yang ditindaklanjuti penanganannya Persentase jumlah masyarakat yang memperoleh layanan informasi bencana Persentase penduduk terdampak bencana yang ditangani	80 Persen 40 Persen 100 Persen		80 Persen 35 Persen 100 Persen	80 Persen 36 Persen 100 Persen	80 Persen 36 Persen 100 Persen	2,125,000,000	23,797,309,578	23,643,287,433					80 Persen 36 Persen 100 Persen	2,125,000,000		
1	05	03	2.01		Pelayanan Informasi Rawan Bencana Kabupaten/Kota	% Jumlah penduduk di kawasan rawan bencana yang memperoleh informasi rawan bencana sesuai jenis ancaman bencana	persen		persen	36 persen	36 persen	25,000,000	41,578,378	41,578,378					36 persen	25,000,000		
1	05	03	2.01	02	Sosialisasi, Komunikasi, Informasi dan Edukasi (KIE) Rawan Bencana Kabupaten/Kota (Per Jenis Bencana)	Jumlah penduduk yang memperoleh informasi rawan bencana				500 Orang	500 Orang	25,000,000	41,578,378	41,578,378	Kab. Solok Selatan, Semua Kecamatan, Semua Kelurahan	Dana Perimbangan	Membangun Lingkungan Hidup, Meningkatkan Ketahanan Bencana Dan Perubahan Iklim	Penyediaan infrastruktur wilayah, ketahanan Bencana dan Pengelolaan Lingkungan Hidup	Masyarakat solok selatan	500 Orang	25,000,000	Badan Penanggulangan Bencana Daerah
1	05	03	2.02		Pelayanan Pencegahan dan Kesiapsiagaan Terhadap Bencana	% Penduduk yang memperoleh layanan pencegahan dan kesiapsiagaan	persen		persen	50 persen	0.05 persen	1,375,000,000	23,046,051,200	22,971,542,455					0.05 persen	1,375,000,000		

Penetapan Perubahan Rencana Kerja Pemerintah Daerah (RKPD) Kabupaten Solok Selatan Tahun 2022																						
Kode					Urusan/ Bidang Urusan/ Program/ Kegiatan/ Sub Kegiatan	Indikator Program/ Kegiatan/ Sub Kegiatan	Target Akhir Periode RPJMD	Realisasi Capaian RKPD Tahun 2020	Prakiraan Capaian Target RKPD Tahun 2021	Capaian Kinerja dan Kerangka Pendanaan								Kelompok Sasaran	Prakiraan Maju Rencana Tahun 2023		Perangkat Daerah Penanggung Jawab	
										Target 2022		Pagu Indikatif			Lokasi	Sumber Dana	Prioritas		Target	Pagu Indikatif		
										Semula	Menjadi	RKPD 2022	APBD 2022	RKPD 2022 Perubahan			Nasional					Daerah
1	05	03	2.02	02	Pelatihan Pencegahan dan Mitigasi Bencana Kabupaten/Kota	Jumlah Penduduk yang memperoleh pelatihan Pencegahan dan Kesiapsiagaan terhadap Bencana				100 Orang	100 Orang	100,000,000	97,660,000	97,660,000	Kab. Solok Selatan, Semua Kecamatan, Semua Kelurahan	Dana Perimbangan	Membangun Lingkungan Hidup, Meningkatkan Ketahanan Bencana Dan Perubahan Iklim	Penyediaan infrastruktur wilayah, ketahanan Bencana dan Pengelolaan Lingkungan Hidup	Masyarakat Solok Selatan	100 Orang	100,000,000	Badan Penanggulangan Bencana Daerah
1	05	03	2.02	03	Pengendalian Operasi dan Penyediaan Sarana Prasarana Kesiapsiagaan Terhadap Bencana Kabupaten/Kota	Jumlah Petugas Pusdalops PB yang Difasilitasi Jumlah sarana dan prasarana yang disediakan					23 Orang 2 Item	250,000,000	237,969,200	125,379,600	Kab. Solok Selatan, Semua Kecamatan, Semua Kelurahan	Dana Perimbangan	Membangun Lingkungan Hidup, Meningkatkan Ketahanan Bencana Dan Perubahan Iklim	Penyediaan infrastruktur wilayah, ketahanan Bencana dan Pengelolaan Lingkungan Hidup	Masyarakat Solok Selatan	23 Orang 2 Item	250,000,000	Badan Penanggulangan Bencana Daerah
1	05	03	2.02	05	Pengelolaan Risiko Bencana Kabupaten/Kota	Jumlah sungai rawan bencana yang disurvey				1 Laporan	5 Sungai	25,000,000	22,965,000	22,965,000	Kab. Solok Selatan, Semua Kecamatan, Semua Kelurahan	Dana Perimbangan	Membangun Lingkungan Hidup, Meningkatkan Ketahanan Bencana Dan Perubahan Iklim	Penyediaan infrastruktur wilayah, ketahanan Bencana dan Pengelolaan Lingkungan Hidup	Masyarakat Solok Selatan	5 Sungai	25,000,000	Badan Penanggulangan Bencana Daerah
1	05	03	2.02	06	Penguatan Kapasitas Kawasan untuk Pencegahan dan Kesiapsiagaan	Jumlah destana yang dibina Jumlah KSB yang dibina				6 DESTANA 10 KSB	6 DESTANA 10 KSB	50,000,000	47,370,000	47,370,000	Semua Kab/Kota, Semua Kecamatan, Semua Kelurahan	Dana Perimbangan	Membangun Lingkungan Hidup, Meningkatkan Ketahanan Bencana Dan Perubahan Iklim	Penyediaan infrastruktur wilayah, ketahanan Bencana dan Pengelolaan Lingkungan Hidup	Masyarakat Solok Selatan	6 DESTANA 10 KSB	50,000,000	Badan Penanggulangan Bencana Daerah
1	05	03	2.02	07	Penanganan Pascabencana Kabupaten/Kota	Jumlah Dokumen Perencanaan/ Pengawasan Pekerjaan Rehab Rekon yang Disusun Jumlah laporan Pengkajian Kebutuhan Pasca Bencana (JITUPASNA)					6 Dokumen 2 Laporan	850,000,000	22,542,840,000	22,580,920,855	Kab. Solok Selatan, Semua Kecamatan, Semua Kelurahan	Dana Perimbangan	Membangun Lingkungan Hidup, Meningkatkan Ketahanan Bencana Dan Perubahan Iklim	Penyediaan infrastruktur wilayah, ketahanan Bencana dan Pengelolaan Lingkungan Hidup	Masyarakat Solok Selatan	6 Dokumen 2 Laporan	850,000,000	Badan Penanggulangan Bencana Daerah
1	05	03	2.02	08	Pengembangan Kapasitas Tim Reaksi Cepat (TRC) Bencana Kabupaten/Kota	Jumlah tenaga TRC kabupaten yang dibina/ dibentuk				35 Orang	35 Orang	100,000,000	97,247,000	97,247,000	Kab. Solok Selatan, Semua Kecamatan, Semua Kelurahan	Dana Perimbangan	Membangun Lingkungan Hidup, Meningkatkan Ketahanan Bencana Dan Perubahan Iklim	Penyediaan infrastruktur wilayah, ketahanan Bencana dan Pengelolaan Lingkungan Hidup	Masyarakat Solok Selatan	35 Orang	100,000,000	Badan Penanggulangan Bencana Daerah
1	05	03	2.03		Pelayanan Penyelamatan dan Evakuasi Korban Bencana	Persentase Penduduk terdampak bencana yang ditangani	persen		persen	100 persen	100 persen	700,000,000	686,110,000	630,166,600					100 persen	700,000,000		

Penetapan Perubahan Rencana Kerja Pemerintah Daerah (RKPD)
Kabupaten Solok Selatan
Tahun 2022

Kode					Urusan/ Bidang Urusan/ Program/ Kegiatan/ Sub Kegiatan	Indikator Program/ Kegiatan/ Sub Kegiatan	Target Akhir Periode RPJMD	Realisasi Capaian RKPD Tahun 2020	Prakiraan Capaian Target RKPD Tahun 2021	Capaian Kinerja dan Kerangka Pendanaan								Kelompok Sasaran	Prakiraan Maju Rencana Tahun 2023		Perangkat Daerah Penanggung Jawab	
										Target 2022		Pagu Indikatif			Lokasi	Sumber Dana	Prioritas		Target	Pagu Indikatif		
										Semula	Menjadi	RKPD 2022	APBD 2022	RKPD 2022 Perubahan			Nasional					Daerah
1	05	03	2.03	02	Respon Cepat Darurat Bencana Kabupaten/Kota	Persentase kecepatan respon kurang 24 jam untuk setiap status darurat bencana				100 %	100 %	300,000,000	290,990,000	235,046,600	Kab. Solok Selatan, Semua Kecamatan, Semua Kelurahan	Dana Perimbangan	Membangun Lingkungan Hidup, Meningkatkan Ketahanan Bencana Dan Perubahan Iklim	Penyediaan infrastruktur wilayah, ketahanan Bencana dan Pengelolaan Lingkungan Hidup	Masyarakat Solok Selatan	100 %	300,000,000	Badan Penanggulangan Bencana Daerah
1	05	03	2.03	03	Pencarian, Pertolongan dan Evakuasi Korban Bencana Kabupaten/Kota	Persentase jumlah korban berhasil dicari, ditolong dan dievakuasi terhadap kejadian bencana				100 %	100 %	50,000,000	47,850,000	47,850,000	Kab. Solok Selatan, Semua Kecamatan, Semua Kelurahan	Dana Perimbangan	Membangun Lingkungan Hidup, Meningkatkan Ketahanan Bencana Dan Perubahan Iklim	Penyediaan infrastruktur wilayah, ketahanan Bencana dan Pengelolaan Lingkungan Hidup	Masyarakat Solok Selatan	100 %	50,000,000	Badan Penanggulangan Bencana Daerah
1	05	03	2.03	04	Penyediaan Logistik Penyelamatan dan Evakuasi Korban Bencana Kabupaten/Kota	Jumlah ketersediaan logistik untuk penyelamatan dan evakuasi korban bencana				16 bahan/ peralatan	16 Item	350,000,000	347,270,000	347,270,000	Kab. Solok Selatan, Semua Kecamatan, Semua Kelurahan	Dana Perimbangan	Membangun Lingkungan Hidup, Meningkatkan Ketahanan Bencana Dan Perubahan Iklim	Penyediaan infrastruktur wilayah, ketahanan Bencana dan Pengelolaan Lingkungan Hidup	Masyarakat Solok Selatan	16 Item	350,000,000	Badan Penanggulangan Bencana Daerah
1	05	03	2.04		Penataan Sistem Dasar Penanggulangan Bencana	Jumlah monitoring dan evaluasi kebencanaan	kali		kali	3 kali	3 kali	25,000,000	23,570,000	0					3 kali	25,000,000		
1	05	03	2.04	02	Penguatan Kelembagaan Bencana Kabupaten/Kota	Jumlah rapat kelembagaan bencana kabupaten/ kota				3 Kali	2 Kali	25,000,000	23,570,000	0	Kab. Solok Selatan, Semua Kecamatan, Semua Kelurahan	Dana Perimbangan	Membangun Lingkungan Hidup, Meningkatkan Ketahanan Bencana Dan Perubahan Iklim	Penyediaan infrastruktur wilayah, ketahanan Bencana dan Pengelolaan Lingkungan Hidup	Masyarakat Solok Selatan	2 Kali	25,000,000	Badan Penanggulangan Bencana Daerah
1					URUSAN PEMERINTAHAN WAJIB YANG BERKAITAN DENGAN PELAYANAN DASAR																	
1	06				URUSAN PEMERINTAHAN BIDANG SOSIAL							4,068,837,403	3,913,672,921	4,238,173,320					7,150,682,144			
1	06	01			PROGRAM PENUNJANG URUSAN PEMERINTAHAN DAERAH KABUPATEN/KOTA	Cakupan Layanan Operasional Kantor	%		%		100 %	3,448,837,403	3,330,703,881	3,653,119,330					100 %	5,665,682,144		
1	06	01	2.02		Administrasi Keuangan Perangkat Daerah	Persentase Pemenuhan Kinerja Pelayanan Keuangan perangkat Daerah	%		%		100 %	2,934,837,403	2,860,077,839	3,155,729,478					100 %	4,858,682,144		
1	06	01	2.02	01	Penyediaan Gaji dan Tunjangan ASN	Jumlah ASN yang dibayarkan gaji dn tunjangan				12 Bulan	25 Orang	2,826,487,403	2,751,728,039	3,061,949,478	Kab. Solok Selatan, Semua Kecamatan, Semua Kelurahan	Dana Perimbangan	Memperkuat Ketahanan Ekonomi Untuk Pertumbuhan Yang Berkualitas dan Berkeadilan	Peningkatan kualitas Sumber Daya Manusia	ASN	25 Orang	4,060,682,144	Dinas Sosial Pemberdayaan Masyarakat dan Desa

Penetapan Perubahan Rencana Kerja Pemerintah Daerah (RKPD) Kabupaten Solok Selatan Tahun 2022																						
Kode					Urusan/ Bidang Urusan/ Program/ Kegiatan/ Sub Kegiatan	Indikator Program/ Kegiatan/ Sub Kegiatan	Target Akhir Periode RPJMD	Realisasi Capaian RKPD Tahun 2020	Prakiraan Capaian Target RKPD Tahun 2021	Capaian Kinerja dan Kerangka Pendanaan								Kelompok Sasaran	Prakiraan Maju Rencana Tahun 2023		Perangkat Daerah Penanggung Jawab	
										Target 2022		Pagu Indikatif			Lokasi	Sumber Dana	Prioritas		Target	Pagu Indikatif		
										Semula	Menjadi	RKPD 2022	APBD 2022	RKPD 2022 Perubahan			Nasional					Daerah
1	06	01	2.02	02	Penyediaan Administrasi Pelaksanaan Tugas ASN	Jumlah Tenaga Admiinstrasi Keuangan yang Dibayarkan Honoranya				14 Orang	10 Orang	108,350,000	108,349,800	93,780,000	Kab. Solok Selatan, Semua Kecamatan, Semua Kelurahan	Dana Perimbangan	Memperkuat Ketahanan Ekonomi Untuk Pertumbuhan Yang Berkualitas dan Berkeadilan	Peningkatan kualitas Sumber Daya Manusia	ASN	10 Orang	798,000,000	Dinas Sosial Pemberdayaan Masyarakat dan Desa
1	06	01	2.06		Administrasi Umum Perangkat Daerah	% Pemenuhan Kinerja Pelayanan Administrasi Umum Perangkat Daerah	%		%		100 %	309,500,000	266,301,712	272,739,902						100 %	573,000,000	
1	06	01	2.06	01	Penyediaan Komponen Instalasi Listrik/Penerangan Bangunan Kantor	Jumlah Peralatan Listrik yang Disediakan				1 Tahun	10 Jenis	5,000,000	4,999,412	4,999,412	Kab. Solok Selatan, Semua Kecamatan, Semua Kelurahan	Dana Perimbangan	Memperkuat Ketahanan Ekonomi Untuk Pertumbuhan Yang Berkualitas dan Berkeadilan	Peningkatan kualitas Sumber Daya Manusia	DinsosPMD	10 Jenis	6,000,000	Dinas Sosial Pemberdayaan Masyarakat dan Desa
1	06	01	2.06	02	Penyediaan Peralatan dan Perlengkapan Kantor	Jumlah ATK yang Disediakan				1 Tahun	20 Jenis	80,000,000	70,125,920	69,726,510	Kab. Solok Selatan, Semua Kecamatan, Semua Kelurahan	Dana Perimbangan	Memperkuat Ketahanan Ekonomi Untuk Pertumbuhan Yang Berkualitas dan Berkeadilan	Peningkatan kualitas Sumber Daya Manusia	DinsosPMD	20 Jenis	200,000,000	Dinas Sosial Pemberdayaan Masyarakat dan Desa
1	06	01	2.06	03	Penyediaan Peralatan Rumah Tangga	Jumlah Peralatan Rumah tangga yang Disediakan				1 Tahun	12 Jenis	4,500,000	4,499,580	4,499,580	Kab. Solok Selatan, Semua Kecamatan, Semua Kelurahan	Dana Perimbangan	Memperkuat Ketahanan Ekonomi Untuk Pertumbuhan Yang Berkualitas dan Berkeadilan	Peningkatan kualitas Sumber Daya Manusia	DinsosPMD	12 Jenis	5,000,000	Dinas Sosial Pemberdayaan Masyarakat dan Desa
1	06	01	2.06	05	Penyediaan Barang Cetakan dan Penggandaan	Jumlah Bahan Cetak yang Disediakan Jumlah Penggandaan yang Disediakan				1 Tahun	6 Jenis 22000 Lembar	20,000,000	19,249,800	19,514,400	Kab. Solok Selatan, Semua Kecamatan, Semua Kelurahan	Dana Perimbangan	Memperkuat Ketahanan Ekonomi Untuk Pertumbuhan Yang Berkualitas dan Berkeadilan	Peningkatan kualitas Sumber Daya Manusia	DinsosPMD	6 Jenis 22000 Lembar	22,000,000	Dinas Sosial Pemberdayaan Masyarakat dan Desa
1	06	01	2.06	09	Penyelenggaraan Rapat Koordinasi dan Konsultasi SKPD	Jumlah Makan dan Minum yang Disediakan Jumlah Rakor dan Konsultasi yang Dilaksanakan				1 Tahun 1 Tahun	450 Kotak 200 Kali	200,000,000	167,427,000	174,000,000	Kab. Solok Selatan, Semua Kecamatan, Semua Kelurahan	Dana Perimbangan	Memperkuat Ketahanan Ekonomi Untuk Pertumbuhan Yang Berkualitas dan Berkeadilan	Peningkatan kualitas Sumber Daya Manusia	DinsosPMD	450 Kotak 200 Kali	340,000,000	Dinas Sosial Pemberdayaan Masyarakat dan Desa
1	06	01	2.07		Pengadaan Barang Milik Daerah Penunjang Urusan Pemerintah Daerah	Persentase Barang Milik Daerah yang Tersedia	%		%		100 %	0	0	19,133,860						100 %	0	
1	06	01	2.07	10	Pengadaan Sarana dan Prasarana Gedung Kantor atau Bangunan Lainnya	Jumlah Sarana dan Prasarana Pendukung Gedung Kantor atau Bangunan Lainnya					2 Paket	0	0	19,133,860	Kab. Solok Selatan, Semua Kecamatan, Semua Kelurahan	Dana Perimbangan	Memperkuat Ketahanan Ekonomi Untuk Pertumbuhan Yang Berkualitas dan Berkeadilan	Peningkatan kualitas Sumber Daya Manusia	Dinas Sosiall Pemberday aan Masyarakat dan Desa	2 Paket	0	Dinas Sosial Pemberdayaan Masyarakat dan Desa

Penetapan Perubahan Rencana Kerja Pemerintah Daerah (RKPD)
Kabupaten Solok Selatan
Tahun 2022

Kode					Urusan/ Bidang Urusan/ Program/ Kegiatan/ Sub Kegiatan	Indikator Program/ Kegiatan/ Sub Kegiatan	Target Akhir Periode RPJMD	Realisasi Capaian RKPD Tahun 2020	Prakiraan Capaian Target RKPD Tahun 2021	Capaian Kinerja dan Kerangka Pendanaan								Kelompok Sasaran	Prakiraan Maju Rencana Tahun 2023		Perangkat Daerah Penanggung Jawab	
										Target 2022		Pagu Indikatif			Lokasi	Sumber Dana	Prioritas		Target	Pagu Indikatif		
										Semula	Menjadi	RKPD 2022	APBD 2022	RKPD 2022 Perubahan			Nasional					Daerah
1	06	01	2.08		Penyediaan Jasa Penunjang Urusan Pemerintahan Daerah	% Cakupan Layanan Perkantoran	%		%		100 %	20,500,000	20,500,000	25,600,000						100 %	29,000,000	
1	06	01	2.08	01	Penyediaan Jasa Surat Menyurat	Jumlah Materai yang Disediakan				100 Persen	260 Buah	2,000,000	2,000,000	2,600,000	Kab. Solok Selatan, Semua Kecamatan, Semua Kelurahan	Dana Perimbangan	Memperkuat Ketahanan Ekonomi Untuk Pertumbuhan Yang Berkualitas dan Berkeadilan	Peningkatan kualitas Sumber Daya Manusia	DinsosPMD	260 Buah	6,000,000	Dinas Sosial Pemberdayaan Masyarakat dan Desa
1	06	01	2.08	02	Penyediaan Jasa Komunikasi, Sumber Daya Air dan Listrik	Jumlah Pemakaian Air Jumlah Pemakaian Internet Jumlah Pemakaian Jasa Listrik				100 persen	1000 Kubik 6 Giga 5217 KWH	13,500,000	13,500,000	18,000,000	Kab. Solok Selatan, Semua Kecamatan, Semua Kelurahan	Dana Perimbangan	Memperkuat Ketahanan Ekonomi Untuk Pertumbuhan Yang Berkualitas dan Berkeadilan	Peningkatan kualitas Sumber Daya Manusia	DinsosPMD	1000 Kubik 6 Giga 5217 KWH	15,000,000	Dinas Sosial Pemberdayaan Masyarakat dan Desa
1	06	01	2.08	03	Penyediaan Jasa Peralatan dan Perlengkapan Kantor	Jumlah Jasa Perbaikan Peralatan dan Perlengkapan Kantor				100 persen	20 Unit	5,000,000	5,000,000	5,000,000	Kab. Solok Selatan, Semua Kecamatan, Semua Kelurahan	Dana Perimbangan	Memperkuat Ketahanan Ekonomi Untuk Pertumbuhan Yang Berkualitas dan Berkeadilan	Peningkatan kualitas Sumber Daya Manusia	DinsosPMD	20 Unit	8,000,000	Dinas Sosial Pemberdayaan Masyarakat dan Desa
1	06	01	2.09		Pemeliharaan Barang Milik Daerah Penunjang Urusan Pemerintahan Daerah	Persentase Barang Milik Daerah yang Terpelihara	%		%	100 %	100 %	184,000,000	183,824,330	179,916,090						100 %	205,000,000	
1	06	01	2.09	01	Penyediaan Jasa Pemeliharaan, Biaya Pemeliharaan dan Pajak Kendaraan Perorangan Dinas atau Kendaraan Dinas Jabatan	Jumlah Kendaraan Dinas Operasional yang Terpelihara Jumlah Perizinan Kendaraan Dinas/Operasional				20 Unit 13 Unit	13 Unit 13 Unit	164,000,000	163,999,750	161,999,750	Kab. Solok Selatan, Semua Kecamatan, Semua Kelurahan	Dana Perimbangan	Memperkuat Ketahanan Ekonomi Untuk Pertumbuhan Yang Berkualitas dan Berkeadilan	Peningkatan Pelayanan Publik yang good governance	Barang Milik Daerah	13 Unit 13 Unit	175,000,000	Dinas Sosial Pemberdayaan Masyarakat dan Desa
1	06	01	2.09	09	Pemeliharaan/Reha bilitasi Gedung Kantor dan Bangunan Lainnya	Jumlah Gedung Kantor/Bangunan lainnya yang dipelihara				1 Unit	1 Unit	20,000,000	19,824,580	17,916,340	Kab. Solok Selatan, Semua Kecamatan, Semua Kelurahan	Dana Perimbangan	Memperkuat Ketahanan Ekonomi Untuk Pertumbuhan Yang Berkualitas dan Berkeadilan	Peningkatan kualitas Sumber Daya Manusia	Barang Milik Daerah	1 Unit	30,000,000	Dinas Sosial Pemberdayaan Masyarakat dan Desa
1	06	02			PROGRAM PEMBERDAYAAN SOSIAL	Persentase ketersediaan pendamping pemberdayaan sosial Persentase ketersediaan pendamping pemberdayaan sosial	% %		% %		100 % 40 %	100,000,000	99,999,980	99,999,980						100 % 40 %	140,000,000	
1	06	02	2.03		Pengembangan Potensi Sumber Kesejahteraan Sosial Daerah Kabupaten/Kota	Persentase SDM PSKS yang ditingkatkan Kemampuannya	%		%		100 %	100,000,000	99,999,980	99,999,980						100 %	140,000,000	

Penetapan Perubahan Rencana Kerja Pemerintah Daerah (RKPD) Kabupaten Solok Selatan Tahun 2022																						
Kode					Urusan/ Bidang Urusan/ Program/ Kegiatan/ Sub Kegiatan	Indikator Program/ Kegiatan/ Sub Kegiatan	Target Akhir Periode RPJMD	Realisasi Capaian RKPD Tahun 2020	Prakiraan Capaian Target RKPD Tahun 2021	Capaian Kinerja dan Kerangka Pendanaan								Kelompok Sasaran	Prakiraan Maju Rencana Tahun 2023		Perangkat Daerah Penanggung Jawab	
										Target 2022		Pagu Indikatif			Lokasi	Sumber Dana	Prioritas		Target	Pagu Indikatif		
										Semula	Menjadi	RKPD 2022	APBD 2022	RKPD 2022 Perubahan			Nasional					Daerah
1	06	02	2.03	04	Peningkatan Kemampuan Potensi Sumber Kesejahteraan Sosial Kelembagaan Masyarakat Kewenangan Kabupaten/Kota	Jumlah lembaga yang ditingkatkan kemampuannya dalam usaha kesejahteraan sosial				3 Kelembagaan	3 Lembaga	100,000,000	99,999,980	99,999,980	Kab. Solok Selatan, Semua Kecamatan, Semua Kelurahan	Dana Perimbangan	Memperkuat Ketahanan Ekonomi Untuk Pertumbuhan Yang Berkualitas dan Berkeadilan	Peningkatan kualitas Sumber Daya Manusia	Lembaga Sosial	3 Lembaga	140,000,000	Dinas Sosial Pemberdayaan Masyarakat dan Desa
1	06	04			PROGRAM REHABILITASI SOSIAL	Persentase PPKS yang ditangani	%		%		73 %	170,000,000	156,832,440	178,442,440					73 %	525,000,000		
1	06	04	2.01		Rehabilitasi Sosial Dasar Penyandang Disabilitas Terlantar, Anak Terlantar, Lanjut Usia Terlantar, serta Gelandangan Pengemis di Luar Panti Sosial	Jumlah PPKS yang Mendapat Pelayanan Sosial	Orang		Orang		120 Orang	120,000,000	113,317,520	134,927,520					120 Orang	200,000,000		
1	06	04	2.01	01	Penyediaan Permakanan	Jumlah PPKS yang mendapatkan Pelayanan dan Bantuan Sosial				36 orang	100 Orang	70,000,000	63,317,520	84,927,520	Kab. Solok Selatan, Semua Kecamatan, Semua Kelurahan	Dana Perimbangan	Memperkuat Ketahanan Ekonomi Untuk Pertumbuhan Yang Berkualitas dan Berkeadilan	Peningkatan kualitas Sumber Daya Manusia Peningkatan kualitas Sumber Daya Manusia	Penyandan g Disabilitas Terlantar, Anak Terlantar, Lanjut Usia Terlantar, Gelandang an dan Pengemis	100 Orang	200,000,000	Dinas Sosial Pemberdayaan Masyarakat dan Desa
1	06	04	2.01	03	Penyediaan Alat Bantu	Jumlah PPKS yang mendapatkan bantuan Alat Bantu				70 Orang	20 Orang	50,000,000	50,000,000	50,000,000	Kab. Solok Selatan, Semua Kecamatan, Semua Kelurahan	Dana Perimbangan	Memperkuat Ketahanan Ekonomi Untuk Pertumbuhan Yang Berkualitas dan Berkeadilan	Peningkatan kualitas Sumber Daya Manusia	Penyandan g Disabilitas Terlantar, Anak Terlantar, Lanjut Usia Terlantar, Gelandang an dan Pengemis	20 Orang	0	Dinas Sosial Pemberdayaan Masyarakat dan Desa
1	06	04	2.02		Rehabilitasi Sosial Penyandang Masalah Kesejahteraan Sosial (PMKS) Lainnya Bukan Korban HIV/AIDS dan NAPZA di Luar Panti Sosial	Persentase PPKS Lainnya yang mendapat Rehabilitasi Sosial	%		%		50 %	50,000,000	43,514,920	43,514,920					50 %	325,000,000		

Penetapan Perubahan Rencana Kerja Pemerintah Daerah (RKPD)
Kabupaten Solok Selatan
Tahun 2022

Kode					Urusan/ Bidang Urusan/ Program/ Kegiatan/ Sub Kegiatan	Indikator Program/ Kegiatan/ Sub Kegiatan	Target Akhir Periode RPJMD	Realisasi Capaian RKPD Tahun 2020	Prakiraan Capaian Target RKPD Tahun 2021	Capaian Kinerja dan Kerangka Pendanaan								Kelompok Sasaran	Prakiraan Maju Rencana Tahun 2023		Perangkat Daerah Penanggung Jawab	
										Target 2022		Pagu Indikatif			Lokasi	Sumber Dana	Prioritas		Target	Pagu Indikatif		
										Semula	Menjadi	RKPD 2022	APBD 2022	RKPD 2022 Perubahan			Nasional					Daerah
1	06	04	2.02	03	Penyediaan Permakanan	Jumlah PPKS lainnya yang mendapatkan Bantuan Permakanan				50 orang	72 orang	50,000,000	43,514,920	43,514,920	Kab. Solok Selatan, Semua Kecamatan, Semua Kelurahan	Dana Perimbangan	Memperkuat Ketahanan Ekonomi Untuk Pertumbuhan Yang Berkualitas dan Berkeadilan	Peningkatan kualitas Sumber Daya Manusia	PPKS	72 orang	325,000,000	Dinas Sosial Pemberdayaan Masyarakat dan Desa
1	06	05			PROGRAM PERLINDUNGAN DAN JAMINAN SOSIAL	Persentase PPKS yang mendapat perlindungan dan memiliki jaminan sosial	%		%		100 %	290,000,000	270,314,850	189,286,500						100 %	560,000,000	
1	06	05	2.01		Pemeliharaan Anak-Anak Terlantar	Jumlah Anak Terlantar yang Mendapatkan Perlindungan Sosial	Orang		Orang		7 Orang	40,000,000	36,199,850	2,132,500						7 Orang	160,000,000	
1	06	05	2.01	01	Penjangkauan Anak-Anak Terlantar	Jumlah Anak Terlantar yang Terlayani				7 orang	7 orang	40,000,000	36,199,850	2,132,500	Kab. Solok Selatan, Semua Kecamatan, Semua Kelurahan	Dana Perimbangan	Memperkuat Ketahanan Ekonomi Untuk Pertumbuhan Yang Berkualitas dan Berkeadilan	Peningkatan kualitas Sumber Daya Manusia	Anak Terlantar	7 orang	160,000,000	Dinas Sosial Pemberdayaan Masyarakat dan Desa
1	06	05	2.02		Pengelolaan Data Fakir Miskin Cakupan Daerah Kabupaten/Kota	% Data Terpadu Kesejahteraan Sosial Yang Tervalidasi	%		%		100 %	250,000,000	234,115,000	187,154,000						100 %	400,000,000	
1	06	05	2.02	01	Pendataan Fakir Miskin Cakupan Daerah Kabupaten/Kota	Jumlah Nagari/Jorong Terbaik untuk Pendataan DTKS Persentase data DTKS, BPNT dan PBI JKN Yang Tervalidasi				3 Nagari 100 persen	3 Nagari 100 persen	250,000,000	234,115,000	187,154,000	Kab. Solok Selatan, Semua Kecamatan, Semua Kelurahan	Dana Perimbangan	Memperkuat Ketahanan Ekonomi Untuk Pertumbuhan Yang Berkualitas dan Berkeadilan	Peningkatan kualitas Sumber Daya Manusia	Data Terpadu Kesejahtera an Sosial	3 Nagari 100 persen	400,000,000	Dinas Sosial Pemberdayaan Masyarakat dan Desa
1	06	06			PROGRAM PENANGANAN BENCANA	Persentase korban bencana yang ditangani	%		%		100 %	50,000,000	46,199,900	107,703,200						100 %	250,000,000	
1	06	06	2.01		Perlindungan Sosial Korban Bencana Alam dan Sosial Kabupaten/Kota	% Korban Bencana alam dan sosial yang Terlayani	%		%		100 %	50,000,000	46,199,900	107,703,200						100 %	250,000,000	
1	06	06	2.01	01	Penyediaan Makanan	Persentase Penanganan Korban Bencana Sosial dan Korban Bencana Alam				100 persen	100 persen	50,000,000	46,199,900	107,703,200	Kab. Solok Selatan, Semua Kecamatan, Semua Kelurahan	Dana Perimbangan	Memperkuat Ketahanan Ekonomi Untuk Pertumbuhan Yang Berkualitas dan Berkeadilan	Peningkatan kualitas Sumber Daya Manusia	Korban Bencana Alam dan Sosial	100 persen	250,000,000	Dinas Sosial Pemberdayaan Masyarakat dan Desa
1	06	07			PROGRAM PENGELOLAAN TAMAN MAKAM PAHLAWAN	Jumlah Taman Makam Pahlawan yang Dikelola	TMP		TMP	1 TMP	1 TMP	10,000,000	9,621,870	9,621,870						1 TMP	10,000,000	
1	06	07	2.01		Pemeliharaan Taman Makam Pahlawan Nasional Kabupaten/Kota	Jumlah Taman Makam Pahlawan yang Dikelola	TMP		TMP		1 TMP	10,000,000	9,621,870	9,621,870						1 TMP	10,000,000	

Penetapan Perubahan Rencana Kerja Pemerintah Daerah (RKPD) Kabupaten Solok Selatan Tahun 2022																						
Kode					Urusan/ Bidang Urusan/ Program/ Kegiatan/ Sub Kegiatan	Indikator Program/ Kegiatan/ Sub Kegiatan	Target Akhir Periode RPJMD	Realisasi Capaian RKPD Tahun 2020	Prakiraan Capaian Target RKPD Tahun 2021	Capaian Kinerja dan Kerangka Pendanaan							Kelompok Sasaran	Prakiraan Maju Rencana Tahun 2023		Perangkat Daerah Penanggung Jawab		
										Target 2022		Pagu Indikatif			Lokasi	Sumber Dana		Prioritas			Target	Pagu Indikatif
										Semula	Menjadi	RKPD 2022	APBD 2022	RKPD 2022 Perubahan				Nasional	Daerah			
1	06	07	2.01	02	Pemeliharaan Taman Makam Pahlawan Nasional Kabupaten/Kota	Jumlah TMP yang Terpelihara				1 TMP	1 TMP	10,000,000	9,621,870	9,621,870	Kab. Solok Selatan, Semua Kecamatan, Semua Kelurahan	Dana Perimbangan	Memperkuat Ketahanan Ekonomi Untuk Pertumbuhan Yang Berkualitas dan Berkeadilan	Peningkatan Pelayanan Publik yang good governance	Taman Makam Pahlawan	1 TMP	10,000,000	Dinas Sosial Pemberdayaan Masyarakat dan Desa
2					URUSAN PEMERINTAHAN WAJIB YANG TIDAK BERKAITAN DENGAN PELAYANAN DASAR																	
2	13				URUSAN PEMERINTAHAN BIDANG PEMBERDAYAAN MASYARAKAT DAN DESA							3,955,000,000	4,038,026,808	502,871,900						1,540,000,000		
2	13	03			PROGRAM PENINGKATAN KERJASAMA DESA	Jumlah Kerjasama nagari di fasilitasi	Kerjasama		Kerjasama		9 Kerjasama	150,000,000	138,056,200	80,379,200						9 Kerjasama	700,000,000	
2	13	03	2.01		Fasilitasi Kerja sama antar Desa	Jumlah Kerjasama yang Difasilitasi	Kerjasama		Kerjasama		6 Kerjasama	150,000,000	138,056,200	80,379,200						6 Kerjasama	700,000,000	
2	13	03	2.01	02	Fasilitasi Kerja Sama Antar Desa dengan Pihak Ketiga dalam Kabupaten/Kota	Jumlah Kerjasama Desa dengan Pihak Ketiga				4 Perguruan Tinggi	10 Perguruan Tinggi	150,000,000	138,056,200	80,379,200	Kab. Solok Selatan, Semua Kecamatan, Semua Kelurahan	Dana Perimbangan	Memperkuat Ketahanan Ekonomi Untuk Pertumbuhan Yang Berkualitas dan Berkeadilan	Peningkatan kualitas Sumber Daya Manusia	Pemerintah an Nagari	10 Perguruan Tinggi	700,000,000	Dinas Sosial Pemberdayaan Masyarakat dan Desa
2	13	04			PROGRAM ADMINISTRASI PEMERINTAHAN DESA	Persentase nagari lengkap administrasi pemerintahan nagari (Perencanaan, Keuangan, dan Aset)	%		%		70 %	3,675,000,000	3,663,605,708	142,729,900						70 %	180,000,000	
2	13	04	2.01		Pembinaan dan Pengawasan Penyelenggaraan Administrasi Pemerintahan Desa	% Nagari Tertib Administrasi pemerintahan Desa	%		%		100 %	3,675,000,000	3,663,605,708	142,729,900						100 %	180,000,000	
2	13	04	2.01	01	Fasilitasi Penyelenggaraan Administrasi Pemerintahan Desa	Jumlah Nagari yang dibina dalam pengelolaan administrasi pemerintahan				39 Nagari	39 Nagari	100,000,000	94,879,900	94,879,900	Kab. Solok Selatan, Semua Kecamatan, Semua Kelurahan	Dana Perimbangan	Memperkuat Ketahanan Ekonomi Untuk Pertumbuhan Yang Berkualitas dan Berkeadilan	Peningkatan Pelayanan Publik yang good governance	Pemerintah an Nagari	39 Nagari	0	Dinas Sosial Pemberdayaan Masyarakat dan Desa
2	13	04	2.01	02	Fasilitasi Penyusunan Produk Hukum Desa	Jumlah Produk Hukum yang Dibuat				10 Perbup/SK	10 Perbup/SK	50,000,000	47,850,000	47,850,000	Kab. Solok Selatan, Semua Kecamatan, Semua Kelurahan	Dana Perimbangan	Memperkuat Ketahanan Ekonomi Untuk Pertumbuhan Yang Berkualitas dan Berkeadilan	Peningkatan Pelayanan Publik yang good governance	Pemerintah an Nagari	10 Perbup/SK	180,000,000	Dinas Sosial Pemberdayaan Masyarakat dan Desa
2	13	04	2.01	09	Penyelenggaraan Pemilihan, Pengangkatan dan Pemberhentian Kepala Desa	Jumlah Walinagari yang Dipilih				32 Walinagari	32 Walinagari	3,525,000,000	3,520,875,808	0	Kab. Solok Selatan, Semua Kecamatan, Semua Kelurahan	Dana Perimbangan	Memperkuat Ketahanan Ekonomi Untuk Pertumbuhan Yang Berkualitas dan Berkeadilan	Peningkatan Pelayanan Publik yang good governance	Pemerintah an Nagari	0 Walinagari	0	Dinas Sosial Pemberdayaan Masyarakat dan Desa

Penetapan Perubahan Rencana Kerja Pemerintah Daerah (RKPD) Kabupaten Solok Selatan Tahun 2022																						
Kode					Urusan/ Bidang Urusan/ Program/ Kegiatan/ Sub Kegiatan	Indikator Program/ Kegiatan/ Sub Kegiatan	Target Akhir Periode RPJMD	Realisasi Capaian RKPD Tahun 2020	Prakiraan Capaian Target RKPD Tahun 2021	Capaian Kinerja dan Kerangka Pendanaan							Kelompok Sasaran	Prakiraan Maju Rencana Tahun 2023		Perangkat Daerah Penanggung Jawab		
										Target 2022		Pagu Indikatif			Lokasi	Sumber Dana		Prioritas			Target	Pagu Indikatif
										Semula	Menjadi	RKPD 2022	APBD 2022	RKPD 2022 Perubahan				Nasional	Daerah			
2	13	05			PROGRAM PEMBERDAYAAN LEMBAGA KEMASYARAKATA N, LEMBAGA ADAT DAN MASYARAKAT HUKUM ADAT	Persentase lembaga kemasyarakatan nagari (LPMN) aktif	%		%		100 %	130,000,000	236,364,900	279,762,800					100 %	660,000,000		
2	13	05	2.01		Pemberdayaan Lembaga Kemasyarakatan yang Bergerak di Bidang Pemberdayaan Desa dan Lembaga Adat Tingkat Daerah Kabupaten/Kota serta Pemberdayaan Masyarakat Hukum Adat yang Masyarakat Pelakunya Hukum Adat yang Sama dalam Daerah Kabupaten/Kota	% Lembaga Pemberdayaan dan keuangan Aktif	%		%		60 %	130,000,000	236,364,900	279,762,800					60 %	660,000,000		
2	13	05	2.01	02	Fasilitasi Penataan, Pemberdayaan dan Pendayagunaan Kelembagaan Lembaga Kemasyarakatan Desa/Kelurahan (RT, RW, PKK, Posyandu, LPM, dan Karang Taruna), Lembaga Adat Desa/Kelurahan dan Masyarakat Hukum Adat	Persentase Lembaga Adat yang Terbina				11 KAN	100 %	40,000,000	152,349,900	155,773,800	Kab. Solok Selatan, Semua Kecamatan, Semua Kelurahan	Dana Perimbangan	Memperkuat Ketahanan Ekonomi Untuk Pertumbuhan Yang Berkualitas dan Berkeadilan	Peningkatan kualitas Sumber Daya Manusia	Lembaga Kemasyarak atan	100 %	160,000,000	Dinas Sosial Pemberdayaan Masyarakat dan Desa
2	13	05	2.01	03	Peningkatan Kapasitas Kelembagaan Lembaga Kemasyarakatan Desa/Kelurahan (RT, RW, PKK, Posyandu, LPM, dan Karang Taruna), Lembaga Adat Desa/Kelurahan dan Masyarakat Hukum Adat	Jumlah Anggota LPMN dan KPM yang Dibina				100 Orang	100 Orang	50,000,000	47,025,000	72,562,000	Kab. Solok Selatan, Semua Kecamatan, Semua Kelurahan	Dana Perimbangan	Memperkuat Ketahanan Ekonomi Untuk Pertumbuhan Yang Berkualitas dan Berkeadilan	Peningkatan kualitas Sumber Daya Manusia	Lembaga Kemasyarak atan	100 Orang	250,000,000	Dinas Sosial Pemberdayaan Masyarakat dan Desa

Penetapan Perubahan Rencana Kerja Pemerintah Daerah (RKPD)
Kabupaten Solok Selatan
Tahun 2022

Kode					Urusan/ Bidang Urusan/ Program/ Kegiatan/ Sub Kegiatan	Indikator Program/ Kegiatan/ Sub Kegiatan	Target Akhir Periode RPJMD	Realisasi Capaian RKPD Tahun 2020	Prakiraan Capaian Target RKPD Tahun 2021	Capaian Kinerja dan Kerangka Pendanaan								Kelompok Sasaran	Prakiraan Maju Rencana Tahun 2023		Perangkat Daerah Penanggung Jawab	
										Target 2022		Pagu Indikatif			Lokasi	Sumber Dana	Prioritas		Target	Pagu Indikatif		
										Semula	Menjadi	RKPD 2022	APBD 2022	RKPD 2022 Perubahan			Nasional					Daerah
2	13	05	2.01	05	Fasilitasi Pengembangan Usaha Ekonomi Masyarakat dan Pemerintah Desa dalam Meningkatkan Pendapatan Asli Desa	Jumlah Bumrag yang Dilatih Jumlah Kelompok Usaha Ekonomi Masyarakat yang Dibina Jumlah Lembaga Ekonomi Masyarakat yang Dibina				7 BKAN	38 Bumrag 10 Kelompok UEM 47 Lembaga	40,000,000	36,990,000	51,427,000	Kab. Solok Selatan, Semua Kecamatan, Semua Kelurahan	Dana Perimbangan	Memperkuat Ketahanan Ekonomi Untuk Pertumbuhan Yang Berkualitas dan Berkeadilan	Peningkatan kualitas Sumber Daya Manusia	Lembaga Kemasyarakatan	38 Bumrag 10 Kelompok UEM 47 Lembaga	250,000,000	Dinas Sosial Pemberdayaan Masyarakat dan Desa
2					URUSAN PEMERINTAHAN WAJIB YANG TIDAK BERKAITAN DENGAN PELAYANAN DASAR																	
2	07				URUSAN PEMERINTAHAN BIDANG TENAGA KERJA							4,805,527,108	4,706,858,184	4,309,884,414					5,873,424,825			
2	07	01			PROGRAM PENUNJANG URUSAN PEMERINTAHAN DAERAH KABUPATEN/KOTA	Cakupan layanan operasional kantor	100 persen		100 persen	100 persen	100 persen	3,600,527,108	3,482,860,684	3,145,691,114					100 persen	4,203,424,825		
2	07	01	2.02		Administrasi Keuangan Perangkat Daerah	Persentase pemenuhan kinerja pelayanan keuangan perangkat daerah	persen		persen		100 persen	2,602,268,508	2,530,261,675	2,139,166,105					100 persen	3,159,061,963		
2	07	01	2.02	01	Penyediaan Gaji dan Tunjangan ASN	Jumlah ASN yang dibayarkan Gaji dan Tunjangan				20 orang	21 orang	2,515,508,508	2,443,501,675	2,076,466,105	Kab. Solok Selatan, Semua Kecamatan, Semua Kelurahan	Dana Transfer Umum-Dana Alokasi Umum	Meningkatkan Sumber Daya Manusia Yang Berkualitas Dan Berdaya Saing	Peningkatan kualitas Sumber Daya Manusia	ASN Dinas Tenaga Kerja dan Transmigrasi	21 orang	2,915,648,963	Dinas Tenaga Kerja dan Transmigrasi
2	07	01	2.02	02	Penyediaan Administrasi Pelaksanaan Tugas ASN	Jumlah tenaga administrasi keuangan yang dibayarkan honoranya				9 orang	6 orang	86,760,000	86,760,000	62,700,000	Kab. Solok Selatan, Semua Kecamatan, Semua Kelurahan	Dana Transfer Umum-Dana Alokasi Umum	Meningkatkan Sumber Daya Manusia Yang Berkualitas Dan Berdaya Saing	Peningkatan kualitas Sumber Daya Manusia	ASN Dinas Tenaga Kerja dan Transmigrasi	6 orang	243,413,000	Dinas Tenaga Kerja dan Transmigrasi
2	07	01	2.06		Administrasi Umum Perangkat Daerah	Tersedianya jasa administrasi umum	Persen		Persen	100 Persen	100 Persen	270,500,000	255,049,009	209,192,125					100 Persen	313,623,496		
2	07	01	2.06	01	Penyediaan Komponen Instalasi Listrik/Penerangan Bangunan Kantor	Komponen Instalasi Listrik				1 unit	1 unit	5,000,000	5,000,000	5,000,000		Dana Transfer Umum-Dana Alokasi Umum	Meningkatkan Sumber Daya Manusia Yang Berkualitas Dan Berdaya Saing		Dinas Tenaga Kerja dan Transmigrasi	1 unit	6,050,000	Dinas Tenaga Kerja dan Transmigrasi
2	07	01	2.06	02	Penyediaan Peralatan dan Perlengkapan Kantor	Tersedianya Alat Tulis Kantor, Kertas, dan Cover				3 Jenis	2 Jenis	30,000,000	23,486,009	16,076,009	Kab. Solok Selatan, Semua Kecamatan, Semua Kelurahan	Dana Transfer Umum-Dana Alokasi Umum	Meningkatkan Sumber Daya Manusia Yang Berkualitas Dan Berdaya Saing	Peningkatan kualitas Sumber Daya Manusia	Dinas Tenaga Kerja dan Transmigrasi	2 Jenis	39,510,096	Dinas Tenaga Kerja dan Transmigrasi

Penetapan Perubahan Rencana Kerja Pemerintah Daerah (RKPD) Kabupaten Solok Selatan Tahun 2022																						
Kode					Urusan/ Bidang Urusan/ Program/ Kegiatan/ Sub Kegiatan	Indikator Program/ Kegiatan/ Sub Kegiatan	Target Akhir Periode RPJMD	Realisasi Capaian RKPD Tahun 2020	Prakiraan Capaian Target RKPD Tahun 2021	Capaian Kinerja dan Kerangka Pendanaan								Kelompok Sasaran	Prakiraan Maju Rencana Tahun 2023		Perangkat Daerah Penanggung Jawab	
										Target 2022		Pagu Indikatif			Lokasi	Sumber Dana	Prioritas		Target	Pagu Indikatif		
										Semula	Menjadi	RKPD 2022	APBD 2022	RKPD 2022 Perubahan			Nasional					Daerah
2	07	01	2.06	03	Penyediaan Peralatan Rumah Tangga	Jumlah Kebutuhan Alat Kebersihan				8 Jenis	2 Jenis	5,500,000	5,500,000	5,500,000	Kab. Solok Selatan, Semua Kecamatan, Semua Kelurahan	Dana Transfer Umum-Dana Alokasi Umum	Meningkatkan Sumber Daya Manusia Yang Berkualitas Dan Berdaya Saing	Peningkatan kualitas Sumber Daya Manusia	Dinas Tenaga Kerja dan Transmigrasi	2 Jenis	6,050,000	Dinas Tenaga Kerja dan Transmigrasi
2	07	01	2.06	05	Penyediaan Barang Cetakan dan Penggandaan	Jumlah Barang yang dicetak Jumlah Barang yang digandakan				80 macam 100000 lembar	4 macam 69518 lembar	30,000,000	29,800,000	29,800,000	Kab. Solok Selatan, Semua Kecamatan, Semua Kelurahan	Dana Transfer Umum-Dana Alokasi Umum	Meningkatkan Sumber Daya Manusia Yang Berkualitas Dan Berdaya Saing	Peningkatan kualitas Sumber Daya Manusia	Dinas Tenaga Kerja dan Transmigrasi	4 macam 69518 lembar	36,300,000	Dinas Tenaga Kerja dan Transmigrasi
2	07	01	2.06	09	Penyelenggaraan Rapat Koordinasi dan Konsultasi SKPD	Jumlah Makanan dan Minuman Jumlah Penggantian Biaya Perjalanan Dinas				400 Porsi 245 orang/hari	188 Porsi 129 Kali	200,000,000	191,263,000	152,816,116	Kab. Solok Selatan, Semua Kecamatan, Semua Kelurahan	Dana Transfer Umum-Dana Alokasi Umum	Meningkatkan Sumber Daya Manusia Yang Berkualitas Dan Berdaya Saing	Peningkatan kualitas Sumber Daya Manusia	Dinas Tenaga Kerja dan Transmigrasi	188 Porsi 129 Kali	225,713,400	Dinas Tenaga Kerja dan Transmigrasi
2	07	01	2.07		Pengadaan Barang Milik Daerah Penunjang Urusan Pemerintah Daerah	Persentase barang milik daerah yang tersedia	persen		persen		100 persen	500,000,000	500,000,000	529,782,884					100 persen	500,000,000		
2	07	01	2.07	06	Pengadaan Peralatan dan Mesin Lainnya	Jumlah Peralatan dan Mesin Lainnya				60 Unit	14 Unit	500,000,000	500,000,000	529,782,884	Kab. Solok Selatan, Semua Kecamatan, Semua Kelurahan	Dana Transfer Umum-Dana Alokasi Umum	Meningkatkan Sumber Daya Manusia Yang Berkualitas Dan Berdaya Saing	Peningkatan kualitas Sumber Daya Manusia	0	14 Unit	500,000,000	Dinas Tenaga Kerja dan Transmigrasi
2	07	01	2.08		Penyediaan Jasa Penunjang Urusan Pemerintahan Daerah	Persentase ketersediaan jasa penunjang	persen		persen		100 persen	76,508,600	47,000,000	82,000,000					100 persen	79,489,366		
2	07	01	2.08	01	Penyediaan Jasa Surat Menyurat	Jumlah Materai yang tersedia				200 lembar	200 lembar	2,000,000	2,000,000	2,000,000	Kab. Solok Selatan, Semua Kecamatan, Semua Kelurahan	Dana Transfer Umum-Dana Alokasi Umum	Meningkatkan Sumber Daya Manusia Yang Berkualitas Dan Berdaya Saing	Peningkatan kualitas Sumber Daya Manusia	0	200 lembar	4,719,000	Dinas Tenaga Kerja dan Transmigrasi
2	07	01	2.08	02	Penyediaan Jasa Komunikasi, Sumber Daya Air dan Listrik	Jaringan Listrik Jumlah pemakaian Air Jumlah pemakaian Daya Listrik Jumlah pemakaian Internet Jumlah pemakaian Telepon				1743 Kubik 10101 Kwh 23000 Kilobyte 250 Kilobyte	45000 VA 650 m3 6000 Kwh 100 Byte 2500 Menit	35,000,000	35,000,000	75,000,000	Kab. Solok Selatan, Semua Kecamatan, Semua Kelurahan	Dana Transfer Umum-Dana Alokasi Umum	Meningkatkan Sumber Daya Manusia Yang Berkualitas Dan Berdaya Saing	Peningkatan kualitas Sumber Daya Manusia	0	45000 VA 650 m3 6000 Kwh 3100 Byte 2500 Menit	42,310,906	Dinas Tenaga Kerja dan Transmigrasi

Penetapan Perubahan Rencana Kerja Pemerintah Daerah (RKPD) Kabupaten Solok Selatan Tahun 2022																						
Kode					Urusan/ Bidang Urusan/ Program/ Kegiatan/ Sub Kegiatan	Indikator Program/ Kegiatan/ Sub Kegiatan	Target Akhir Periode RPJMD	Realisasi Capaian RKPD Tahun 2020	Prakiraan Capaian Target RKPD Tahun 2021	Capaian Kinerja dan Kerangka Pendanaan								Kelompok Sasaran	Prakiraan Maju Rencana Tahun 2023		Perangkat Daerah Penanggung Jawab	
										Target 2022		Pagu Indikatif			Lokasi	Sumber Dana	Prioritas		Target	Pagu Indikatif		
										Semula	Menjadi	RKPD 2022	APBD 2022	RKPD 2022 Perubahan			Nasional					Daerah
2	07	01	2.08	03	Penyediaan Jasa Peralatan dan Perlengkapan Kantor	Jumlah Peralatan dan Perlengkapan Kantor				3 unit	5 unit	10,000,000	10,000,000	5,000,000	Semua Kab/Kota, Semua Kecamatan, Semua Kelurahan	Dana Transfer Umum- Dana Alokasi Umum	Meningkatkan Sumber Daya Manusia Yang Berkualitas Dan Berdaya Saing	Peningkatan kualitas Sumber Daya Manusia	0	5 unit	32,459,460	Dinas Tenaga Kerja dan Transmigrasi
2	07	01	2.09		Pemeliharaan Barang Milik Daerah Penunjang Urusan Pemerintahan Daerah	Persentase barang milik daerah yang terpelihara	Persen		Persen	100 Persen	100 Persen	151,250,000	150,550,000	185,550,000						100 Persen	151,250,000	
2	07	01	2.09	02	Penyediaan Jasa Pemeliharaan, Biaya Pemeliharaan, Pajak, dan Perizinan Kendaraan Dinas Operasional atau Lapangan	Jumlah Kendaraan Dinas Operasional atau Lapangan yang terpelihara				7 unit	7 unit	151,250,000	150,550,000	185,550,000	Kab. Solok Selatan, Semua Kecamatan, Semua Kelurahan	Dana Transfer Umum - Dana Alokasi Umum		Peningkatan kualitas Sumber Daya Manusia	Kendaraan Dinas Operasional atau Lapangan	7 unit	151,250,000	Dinas Tenaga Kerja dan Transmigrasi
2	07	03			PROGRAM PELATIHAN KERJA DAN PRODUKTIVITAS TENAGA KERJA	Persentase peserta pelatihan yang diterima di dunia kerja atau berwirausaha	65 %		na %	40 %	40 %	1,105,000,000	1,101,997,500	1,063,473,300						40 %	1,560,000,000	
2	07	03	2.01		Pelaksanaan Pelatihan berdasarkan Unit Kompetensi	Jumlah pencari kerja yang dilatih dan bersertifikasi	Orang		Orang	144 Orang	144 Orang	1,055,000,000	1,056,547,500	1,032,531,500						144 Orang	1,480,000,000	
2	07	03	2.01	01	Proses Pelaksanaan Pendidikan dan Pelatihan Keterampilan bagi Pencari Kerja berdasarkan Klaster Kompetensi	Jumlah Peserta yang dilatih				144 Orang	144 Orang	975,000,000	950,860,000	911,684,000	Kab. Solok Selatan, Semua Kecamatan, Semua Kelurahan	Dana Transfer Umum- Dana Alokasi Umum	Meningkatkan Sumber Daya Manusia Yang Berkualitas Dan Berdaya Saing	Peningkatan kualitas Sumber Daya Manusia	Peserta Pelatihan	144 Orang	1,400,000,000	Dinas Tenaga Kerja dan Transmigrasi
2	07	03	2.01	02	Koordinasi Lintas Lembaga dan Kerja Sama dengan Sektor Swasta untuk Penyediaan Instruktur serta Sarana dan Prasarana Lembaga Pelatihan Kerja	Kuantitas melakukan koordinasi Lintas Lembaga dan Kerjasama dengan Sektor Swasta Persentase instruktur Bersertifikat Kompetensi				15 kali 6 Orang	5 Paket 0 Orang	80,000,000	105,687,500	120,847,500	Kab. Solok Selatan, Semua Kecamatan, Semua Kelurahan	Dana Transfer Umum- Dana Alokasi Umum	Meningkatkan Sumber Daya Manusia Yang Berkualitas Dan Berdaya Saing	Peningkatan kualitas Sumber Daya Manusia	Peserta Pelatihan	5 Paket 0 Orang	80,000,000	Dinas Tenaga Kerja dan Transmigrasi
2	07	03	2.02		Pembinaan Lembaga Pelatihan Kerja Swasta	Jumlah Lembaga Pelatihan Kerja Swasta yang dibina	Lembaga		Lembaga	5 Lembaga	5 Lembaga	50,000,000	45,450,000	30,941,800						5 Lembaga	80,000,000	
2	07	03	2.02	01	Pembinaan Lembaga Pelatihan Kerja Swasta	Jumlah Lembaga Pelatihan kerja Swasta yang dibina				5 LPKS	5 LPKS	50,000,000	45,450,000	30,941,800	Kab. Solok Selatan, Semua Kecamatan, Semua Kelurahan	Dana Transfer Umum- Dana Alokasi Umum	Meningkatkan Sumber Daya Manusia Yang Berkualitas Dan Berdaya Saing	Peningkatan kualitas Sumber Daya Manusia	Lembaga Pelatihan Kerja Swasta di Solok Selatan	5 LPKS	80,000,000	Dinas Tenaga Kerja dan Transmigrasi

Penetapan Perubahan Rencana Kerja Pemerintah Daerah (RKPD)
Kabupaten Solok Selatan
Tahun 2022

Kode					Urusan/ Bidang Urusan/ Program/ Kegiatan/ Sub Kegiatan	Indikator Program/ Kegiatan/ Sub Kegiatan	Target Akhir Periode RPJMD	Realisasi Capaian RKPD Tahun 2020	Prakiraan Capaian Target RKPD Tahun 2021	Capaian Kinerja dan Kerangka Pendanaan								Kelompok Sasaran	Prakiraan Maju Rencana Tahun 2023		Perangkat Daerah Penanggung Jawab	
										Target 2022		Pagu Indikatif			Lokasi	Sumber Dana	Prioritas		Target	Pagu Indikatif		
										Semula	Menjadi	RKPD 2022	APBD 2022	RKPD 2022 Perubahan			Nasional					Daerah
2	07	04			PROGRAM PENEMPATAN TENAGA KERJA	Persentase tenaga kerja yang terdaftar yang ditempatkan	23,82 %		19,62 %	19,82 %	19,82 %	40,000,000	45,500,000	38,125,000						19,82 %	50,000,000	
2	07	04	2.03		Pengelolaan Informasi Pasar Kerja	Jumlah pencari kerja yang terdaftar di Bursa Kerja Online	Orang		Orang	3000 Orang	3000 Orang	40,000,000	45,500,000	38,125,000						3000 Orang	50,000,000	
2	07	04	2.03	01	Pemeliharaan dan Operasional Aplikasi Informasi Pasar Kerja Online	Aplikasi Informasi Pasar Kerja Online				1 Aplikasi	1 Aplikasi	40,000,000	45,500,000	38,125,000	Kab. Solok Selatan, Semua Kecamatan, Semua Kelurahan	Dana Transfer Umum- Dana Alokasi Umum	Meningkatkan Sumber Daya Manusia Yang Berkualitas Dan Berdaya Saing	Peningkatan kualitas Sumber Daya Manusia	Pencari kerja di Solok Selatan	1 Aplikasi	50,000,000	Dinas Tenaga Kerja dan Transmigrasi
2	07	05			PROGRAM HUBUNGAN INDUSTRIAL	Persentase pencegahan dan tindak lanjut penyelesaian hubungan industrial	100 %		100 %	100 %	100 %	60,000,000	76,500,000	62,595,000						100 %	60,000,000	
2	07	05	2.02		Pencegahan dan Penyelesaian Perselisihan Hubungan Industrial, Mogok Kerja dan Penutupan Perusahaan di Daerah Kabupaten/Kota	Jumlah perselisihan yang diselesaikan melalui perundingan bipartite	Kasus		Kasus	5 Kasus	5 Kasus	60,000,000	76,500,000	62,595,000						5 Kasus	60,000,000	
2	07	05	2.02	02	Penyelesaian Perselisihan Hubungan Industrial, Mogok Kerja, dan Penutupan Perusahaan yang Berakibat/Berdamp ak pada Kepentingan di 1 (satu) Daerah Kabupaten/Kota	Jumlah Perselisihan yang diselesaikan melalui perundingan bipartite				5 Kasus	3 Kasus	60,000,000	76,500,000	62,595,000	Kab. Solok Selatan, Semua Kecamatan, Semua Kelurahan	Dana Transfer Umum- Dana Alokasi Umum	Meningkatkan Sumber Daya Manusia Yang Berkualitas Dan Berdaya Saing	Peningkatan kualitas Sumber Daya Manusia	Tenaga Kerja di Kabupaten Solok Selatan	3 Kasus	60,000,000	Dinas Tenaga Kerja dan Transmigrasi
3					URUSAN PEMERINTAHAN PILIHAN																	
3	32				URUSAN PEMERINTAHAN BIDANG TRANSMIGRASI							30,000,000	30,000,000	10,301,800						250,000,000		
3	32	03			PROGRAM PEMBANGUNAN KAWASAN TRANSMIGRASI	Terbangunnya satuan kawasan pemukiman baru yang mandiri	kawasan		kawasan		1 kawasan	30,000,000	30,000,000	10,301,800						1 kawasan	250,000,000	
3	32	03	2.01		Penataan Persebaran Penduduk yang Berasal dari 1 (satu) Daerah Kabupaten/Kota	Jumlah penataan sebaran penduduk	lokasi		lokasi		1 lokasi	30,000,000	30,000,000	10,301,800						1 lokasi	250,000,000	

Penetapan Perubahan Rencana Kerja Pemerintah Daerah (RKPD) Kabupaten Solok Selatan Tahun 2022																						
Kode					Urusan/ Bidang Urusan/ Program/ Kegiatan/ Sub Kegiatan	Indikator Program/ Kegiatan/ Sub Kegiatan	Target Akhir Periode RPJMD	Realisasi Capaian RKPD Tahun 2020	Prakiraan Capaian Target RKPD Tahun 2021	Capaian Kinerja dan Kerangka Pendanaan								Kelompok Sasaran	Prakiraan Maju Rencana Tahun 2023		Perangkat Daerah Penanggung Jawab	
										Target 2022		Pagu Indikatif			Lokasi	Sumber Dana	Prioritas		Target	Pagu Indikatif		
										Semula	Menjadi	RKPD 2022	APBD 2022	RKPD 2022 Perubahan			Nasional					Daerah
3	32	03	2.01	03	Pelaksanaan Penataan Penduduk Setempat Sekitar Lokasi Kawasan Transmigrasi	Jumlah Lokasi yang ditata				1 Lokasi	1 Lokasi	30,000,000	30,000,000	10,301,800	Kab. Solok Selatan, Sangir Jujuan, Semua Kelurahan Kab. Solok Selatan, Sangir Batang Hari, Semua Kelurahan Kab. Solok Selatan, Sangir Balai Janggo, Semua Kelurahan	Dana Transfer Umum- Dana Alokasi Umum	Meningkatkan Sumber Daya Manusia Yang Berkualitas Dan Berdaya Saing	Peningkatan kualitas Sumber Daya Manusia	0	1 Lokasi	250,000,000	Dinas Tenaga Kerja dan Transmigrasi
2					URUSAN PEMERINTAHAN WAJIB YANG TIDAK BERKAITAN DENGAN PELAYANAN DASAR																	
2	09				URUSAN PEMERINTAHAN BIDANG PANGAN							4,042,616,015	4,181,869,115	4,295,381,035						4,950,500,000		
2	09	01			PROGRAM PENUNJANG URUSAN PEMERINTAHAN DAERAH KABUPATEN/KOTA	Cakupan Layanan Operasional Kantor	100 Persen		100 Persen	100 Persen	100 Persen	2,897,616,015	2,880,568,015	3,096,540,635						100 Persen	3,285,500,000	
2	09	01	2.02		Administrasi Keuangan Perangkat Daerah	Tersedianya Jasa Administrasi Keuangan	%		%	100 %	100 %	2,208,116,015	2,208,116,015	2,473,259,775						100 %	2,450,000,000	
2	09	01	2.02	01	Penyediaan Gaji dan Tunjangan ASN	Jumlah ASN Penerima Gaji dan Tunjangan				12 Bulan	23 Orang	2,076,116,015	2,076,116,015	2,341,259,775	Kab. Solok Selatan, Semua Kecamatan, Semua Kelurahan	Dana Perimbangan	Meningkatkan Sumber Daya Manusia Yang Berkualitas Dan Berdaya Saing	Peningkatan kualitas Sumber Daya Manusia	ASN	23 Orang	2,300,000,000	Dinas Ketahanan Pangan dan Perikanan
2	09	01	2.02	02	Penyediaan Administrasi Pelaksanaan Tugas ASN	Jumlah Tenaga Pengelola Keuangan				12 Bulan	13 orang	132,000,000	132,000,000	132,000,000	Kab. Solok Selatan, Semua Kecamatan, Semua Kelurahan	Dana Perimbangan	Meningkatkan Sumber Daya Manusia Yang Berkualitas Dan Berdaya Saing	Peningkatan kualitas Sumber Daya Manusia	ASN	13 orang	150,000,000	Dinas Ketahanan Pangan dan Perikanan
2	09	01	2.06		Administrasi Umum Perangkat Daerah	Tersedianya Jasa Administrasi Umum	%		%	100 %	100 %	262,500,000	245,987,000	231,815,860						100 %	327,500,000	

Penetapan Perubahan Rencana Kerja Pemerintah Daerah (RKPD) Kabupaten Solok Selatan Tahun 2022																						
Kode					Urusan/ Bidang Urusan/ Program/ Kegiatan/ Sub Kegiatan	Indikator Program/ Kegiatan/ Sub Kegiatan	Target Akhir Periode RPJMD	Realisasi Capaian RKPD Tahun 2020	Prakiraan Capaian Target RKPD Tahun 2021	Capaian Kinerja dan Kerangka Pendanaan								Kelompok Sasaran	Prakiraan Maju Rencana Tahun 2023		Perangkat Daerah Penanggung Jawab	
										Target 2022		Pagu Indikatif			Lokasi	Sumber Dana	Prioritas		Target	Pagu Indikatif		
										Semula	Menjadi	RKPD 2022	APBD 2022	RKPD 2022 Perubahan			Nasional					Daerah
2	09	01	2.06	02	Penyediaan Peralatan dan Perlengkapan Kantor	Jumlah Alat Tulis Kantor Yang Tersedia				12 bulan	20 Jenis	30,000,000	29,000,000	39,828,860	Kab. Solok Selatan, Semua Kecamatan, Semua Kelurahan	Dana Perimbangan		Peningkatan Pelayanan Publik yang good governance	ASN	20 Jenis	35,000,000	Dinas Ketahanan Pangan dan Perikanan
2	09	01	2.06	03	Penyediaan Peralatan Rumah Tangga	Tersedianya Alat Kebersihan dan bahan Pembersih				48 Unit	30 Jenis	7,500,000	7,500,000	7,500,000	Kab. Solok Selatan, Semua Kecamatan, Semua Kelurahan	Dana Perimbangan		Peningkatan Pelayanan Publik yang good governance	ASN	30 Jenis	12,500,000	Dinas Ketahanan Pangan dan Perikanan
2	09	01	2.06	05	Penyediaan Barang Cetakan dan Penggandaan	Jumlah Bahan Cetak yang disediakan Jumlah Barang Cetakan dan Jumlah Penggadaan Yang diadakan Jumlah Penggadaan Yang Tersedia				12 Bulan	25 Jenis 12 Bulan 300000 Lembar	25,000,000	24,700,000	14,700,000	Semua Kab/Kota, Semua Kecamatan, Semua Kelurahan	Dana Perimbangan		Peningkatan Pelayanan Publik yang good governance	ASN	25 Jenis 12 Bulan 300000 Lembar	30,000,000	Dinas Ketahanan Pangan dan Perikanan
2	09	01	2.06	09	Penyelenggaraan Rapat Koordinasi dan Konsultasi SKPD	Jumlah Koordinasi dan Konsultasi Luar dan Dalam Daerah jumlah makan minum rapat yang disediakan				12 bulan	25 paket 200 kotak	200,000,000	184,787,000	169,787,000	Kab. Solok Selatan, Semua Kecamatan, Semua Kelurahan	Dana Perimbangan		Peningkatan Pelayanan Publik yang good governance	ASN	25 paket 200 kotak	250,000,000	Dinas Ketahanan Pangan dan Perikanan
2	09	01	2.07		Pengadaan Barang Milik Daerah Penunjang Urusan Pemerintah Daerah							0	0	0							0	
2	09	01	2.07	05	Pengadaan Mebel	Jumlah Mebel Yang Di adakan				12 bulan	12 bulan	0	0	0	Kab. Solok Selatan, Semua Kecamatan, Semua Kelurahan	Dana Perimbangan		Peningkatan Pelayanan Publik yang good governance		12 bulan	0	Dinas Ketahanan Pangan dan Perikanan
2	09	01	2.07	11	Pengadaan Sarana dan Prasarana Pendukung Gedung Kantor atau Bangunan Lainnya	Jumlah Peralatan dan Perlengkapan Kantor Yang Disediakan				10 Unit	10 Unit	0	0	0	Kab. Solok Selatan, Semua Kecamatan, Semua Kelurahan	Dana Perimbangan		Peningkatan Pelayanan Publik yang good governance		10 Unit	0	Dinas Ketahanan Pangan dan Perikanan
2	09	01	2.08		Penyediaan Jasa Penunjang Urusan Pemerintahan Daerah	Persentase Ketersediaan Jasa Penunjang Yang Tersedia	%		%	100 %	100 %	77,000,000	76,800,000	56,800,000						100 %	88,000,000	

Penetapan Perubahan Rencana Kerja Pemerintah Daerah (RKPD) Kabupaten Solok Selatan Tahun 2022																						
Kode					Urusan/ Bidang Urusan/ Program/ Kegiatan/ Sub Kegiatan	Indikator Program/ Kegiatan/ Sub Kegiatan	Target Akhir Periode RPJMD	Realisasi Capaian RKPD Tahun 2020	Prakiraan Capaian Target RKPD Tahun 2021	Capaian Kinerja dan Kerangka Pendanaan								Kelompok Sasaran	Prakiraan Maju Rencana Tahun 2023		Perangkat Daerah Penanggung Jawab	
										Target 2022		Pagu Indikatif			Lokasi	Sumber Dana	Prioritas		Target	Pagu Indikatif		
										Semula	Menjadi	RKPD 2022	APBD 2022	RKPD 2022 Perubahan			Nasional					Daerah
2	09	01	2.08	01	Penyediaan Jasa Surat Menyurat	Jumlah Materai Yang Disediakan				300 Lembar	300 Lembar	2,000,000	2,000,000	2,000,000	Kab. Solok Selatan, Semua Kecamatan, Semua Kelurahan	Dana Perimbangan	Meningkatkan Sumber Daya Manusia Yang Berkualitas Dan Berdaya Saing	Peningkatan Pelayanan Publik yang good governance	ASN	300 Lembar	3,000,000	Dinas Ketahanan Pangan dan Perikanan
2	09	01	2.08	02	Penyediaan Jasa Komunikasi, Sumber Daya Air dan Listrik	Jumlah Pemakaian Jasa Air jumlah pemakaian jasa listrik Jumlah Pemakaian Jasa Telepon Jumlah Rekening Jasa Komunikasi, Air dan Listrik Yang Disediakan				10 Rekening	600 kubik 12 Kwh 200 Giga 10 Rekening	55,000,000	55,000,000	45,000,000	Kab. Solok Selatan, Semua Kecamatan, Semua Kelurahan	Dana Perimbangan	Meningkatkan Sumber Daya Manusia Yang Berkualitas Dan Berdaya Saing	Peningkatan Pelayanan Publik yang good governance	ASN	600 kubik 12 Kwh 200 Giga 10 Rekening	60,000,000	Dinas Ketahanan Pangan dan Perikanan
2	09	01	2.08	03	Penyediaan Jasa Peralatan dan Perlengkapan Kantor	Jumlah Perbaikan Peralatan dan Perlengkapan Kantor				30 Unit	40 Unit	20,000,000	19,800,000	9,800,000	Kab. Solok Selatan, Semua Kecamatan, Semua Kelurahan	Dana Perimbangan	Meningkatkan Sumber Daya Manusia Yang Berkualitas Dan Berdaya Saing	Peningkatan Pelayanan Publik yang good governance	ASN	40 Unit	25,000,000	Dinas Ketahanan Pangan dan Perikanan
2	09	01	2.09		Pemeliharaan Barang Milik Daerah Penunjang Urusan Pemerintahan Daerah	Persentase Barang Milik Daerah Yang Terpelihara	%		%	100 %	100 %	350,000,000	349,665,000	334,665,000						100 %	420,000,000	
2	09	01	2.09	02	Penyediaan Jasa Pemeliharaan, Biaya Pemeliharaan, Pajak, dan Perizinan Kendaraan Dinas Operasional atau Lapangan	Jumlah kendaraan dinas yang terpelihara jumlah Perizinan kendaraan dinas/operasional				23 Unit	23 Unit 3 unit	150,000,000	149,790,000	134,790,000	Kab. Solok Selatan, Semua Kecamatan, Semua Kelurahan	Dana Perimbangan	Memperkuat Infrastruktur Untuk Mendukung Pengembangan Ekonomi Dan Pelayanan Dasar	Peningkatan Pelayanan Publik yang good governance	Kendaraan Dinas /Operasion al	23 Unit 3 unit	200,000,000	Dinas Ketahanan Pangan dan Perikanan
2	09	01	2.09	09	Pemeliharaan/Reha bilitasi Gedung Kantor dan Bangunan Lainnya	Jumlah Unit Gedung Yang Direhabilitasi Sedang/Berat				3 Unit	3 Unit	200,000,000	199,875,000	199,875,000	Kab. Solok Selatan, Semua Kecamatan, Semua Kelurahan	Dana Perimbangan	Memperkuat Infrastruktur Untuk Mendukung Pengembangan Ekonomi Dan Pelayanan Dasar	Peningkatan Pelayanan Publik yang good governance	Kendaraan Dinas /Operasion al	3 Unit	220,000,000	Dinas Ketahanan Pangan dan Perikanan
2	09	02			PROGRAM PENGELOLAAN SUMBER DAYA EKONOMI UNTUK KEDAULATAN DAN KEMANDIRIAN PANGAN	Persentase Ketersediaan Pangan Persentase Nagari Yang Memiliki Infrastruktur Kemnadiriaan Pangan	% Persen		% Persen	20 %	20 % 20 Persen	50,000,000	50,000,000	45,000,000						20 % 20 Persen	80,000,000	

Penetapan Perubahan Rencana Kerja Pemerintah Daerah (RKPD)
Kabupaten Solok Selatan
Tahun 2022

Kode					Urusan/ Bidang Urusan/ Program/ Kegiatan/ Sub Kegiatan	Indikator Program/ Kegiatan/ Sub Kegiatan	Target Akhir Periode RPJMD	Realisasi Capaian RKPD Tahun 2020	Prakiraan Capaian Target RKPD Tahun 2021	Capaian Kinerja dan Kerangka Pendanaan								Kelompok Sasaran	Prakiraan Maju Rencana Tahun 2023		Perangkat Daerah Penanggung Jawab	
										Target 2022		Pagu Indikatif			Lokasi	Sumber Dana	Prioritas		Target	Pagu Indikatif		
										Semula	Menjadi	RKPD 2022	APBD 2022	RKPD 2022 Perubahan			Nasional					Daerah
2	09	02	2.01		Penyediaan Infrastruktur dan Seluruh Pendukung Kemandirian Pangan sesuai Kewenangan Daerah Kabupaten/Kota	Jumlah Infrastruktur Kemandirian Pangan	Unit		Unit	1 Unit	1 Unit	50,000,000	50,000,000	45,000,000					1 Unit	80,000,000		
2	09	02	2.01	01	Penyediaan Infrastruktur Lumbung Pangan	Ketersediaan Infrastruktur Pendukung Kemandirian Pangan Terbangunnya Lumbung Pangan Sentra Produksi (DAK Fisik)				1 Unit	1 Unit 1 Unit	50,000,000	50,000,000	45,000,000	Kab. Solok Selatan, Sangir Batang Hari, Ranah Pantai Cermin	Dana Transfer Umum- Dana Alokasi Umum	Memperkuat Infrastruktur Untuk Mendukung Pengembangan Ekonomi Dan Pelayanan Dasar	Peningkatan pengelolaan sumber daya alam dan nilai tambah produk unggulan daerah dalam upaya peningkatan kesejahteraan masyarakat dan pertumbuhan ekonomi	Unit	1 Unit 1 Unit	80,000,000	Dinas Ketahanan Pangan dan Perikanan
2	09	03			PROGRAM PENINGKATAN DIVERSIFIKASI DAN KETAHANAN PANGAN MASYARAKAT	Skor Pola Pangan Harapan Tercapainya Penganekaragaman Konsumsi Pangan dan Kestabilan Harga Komoditi Pertanian	86		77	78 78	78 78	765,000,000	944,107,100	898,413,000					78 78	1,115,000,000		
2	09	03	2.01		Penyediaan dan Penyaluran Pangan Pokok atau Pangan Lainnya sesuai dengan Kebutuhan Daerah Kabupaten/Kota dalam rangka Stabilisasi Pasokan dan Harga Pangan	Nilai Capaian Ketersediaan Informasi Harga, Pasokan dan Akses Pangan	%		%	50 %	50 %	490,000,000	691,607,000	663,241,000					50 %	680,000,000		

Penetapan Perubahan Rencana Kerja Pemerintah Daerah (RKPD) Kabupaten Solok Selatan Tahun 2022																						
Kode					Urusan/ Bidang Urusan/ Program/ Kegiatan/ Sub Kegiatan	Indikator Program/ Kegiatan/ Sub Kegiatan	Target Akhir Periode RPJMD	Realisasi Capaian RKPD Tahun 2020	Prakiraan Capaian Target RKPD Tahun 2021	Capaian Kinerja dan Kerangka Pendanaan								Kelompok Sasaran	Prakiraan Maju Rencana Tahun 2023		Perangkat Daerah Penanggung Jawab	
										Target 2022		Pagu Indikatif			Lokasi	Sumber Dana	Prioritas		Target	Pagu Indikatif		
										Semula	Menjadi	RKPD 2022	APBD 2022	RKPD 2022 Perubahan			Nasional					Daerah
2	09	03	2.01	01	Penyediaan Informasi Harga Pangan dan Neraca Bahan Makanan	Jumlah Dokumen Buku Informasi Harga Pangan dan Neraca Bahan Makanan				1 dokumen	1 dokumen	100,000,000	72,900,000	54,534,000	Kab. Solok Selatan, Semua Kecamatan, Semua Kelurahan	Dana Perimbangan	Memperkuat Ketahanan Ekonomi Untuk Pertumbuhan Yang Berkualitas dan Berkeadilan	Peningkatan pengelolaan sumber daya alam dan nilai tambah produk unggulan daerah dalam upaya peningkatan kesejahteraan masyarakat dan pertumbuhan ekonomi	9 Komoditi Bahan Pangan Pokok	1 dokumen	150,000,000	Dinas Ketahanan Pangan dan Perikanan
2	09	03	2.01	02	Penyediaan Pangan Berbasis Sumber Daya Lokal	Jumlah Kelompok Pangan Berbasis Sumber Daya Lokal jumlah kelompok penerima manfaat pengembangan pangan pekarangan				2 KWT	2 KWT 7 kecamatan	200,000,000	453,150,000	453,150,000	Kab. Solok Selatan, Semua Kecamatan, Semua Kelurahan	Dana Perimbangan	Memperkuat Ketahanan Ekonomi Untuk Pertumbuhan Yang Berkualitas dan Berkeadilan	Peningkatan kualitas Sumber Daya Manusia	9 Komoditi Bahan Pangan Pokok	2 KWT 7 kecamatan	250,000,000	Dinas Ketahanan Pangan dan Perikanan
2	09	03	2.01	03	Koordinasi, Sinkronisasi dan Pelaksanaan Distribusi Pangan Pokok dan Pangan Lainnya	Jumlah Koordinasi, Sinkronisasi dan Pelaksanaan Distribusi Pangan Pokok dan Pangan Lainnya Yang Terlaksana				1 tahun	1 Kali	100,000,000	75,557,000	65,557,000	Kab. Solok Selatan, Semua Kecamatan, Semua Kelurahan	Dana Perimbangan	Memperkuat Ketahanan Ekonomi Untuk Pertumbuhan Yang Berkualitas dan Berkeadilan	Peningkatan pengelolaan sumber daya alam dan nilai tambah produk unggulan daerah dalam upaya peningkatan kesejahteraan masyarakat dan pertumbuhan ekonomi	9 Komoditi Bahan Pangan Pokok	1 Kali	150,000,000	Dinas Ketahanan Pangan dan Perikanan
2	09	03	2.01	04	Pemantauan Stok, Pasokan dan Harga Pangan	Jumlah Stabilitas Pasokan dan Harga Pangan				1 tahun	9 komoditi	90,000,000	90,000,000	90,000,000	Kab. Solok Selatan, Semua Kecamatan, Semua Kelurahan	Dana Perimbangan	Memperkuat Ketahanan Ekonomi Untuk Pertumbuhan Yang Berkualitas dan Berkeadilan	Peningkatan pengelolaan sumber daya alam dan nilai tambah produk unggulan daerah dalam upaya peningkatan kesejahteraan masyarakat dan pertumbuhan ekonomi	9 Komoditi Bahan Pangan Pokok	9 komoditi	130,000,000	Dinas Ketahanan Pangan dan Perikanan
2	09	03	2.01	06	Pengembangan Kelembagaan Usaha Pangan Masyarakat dan Toko Tani Indonesia	Jumlah Kelembagaan Usaha Pangan Masyarakat Yang Dibina, Jumlah Pasar Pangan Murah Yang Diadakan				1 unit	1 unit	0	0	0	Kab. Solok Selatan, Semua Kecamatan, Semua Kelurahan	Dana Perimbangan	Memperkuat Ketahanan Ekonomi Untuk Pertumbuhan Yang Berkualitas dan Berkeadilan	Peningkatan kualitas Sumber Daya Manusia	9 Komoditi Bahan Pangan Pokok	1 unit	0	Dinas Ketahanan Pangan dan Perikanan
2	09	03	2.02		Pengelolaan dan Keseimbangan Cadangan Pangan Kabupaten/Kota	Ketersediaan Cadangan Pangan	Ton		Ton	5 Ton	5 Ton	100,000,000	100,000,000	100,000,000					5 Ton	150,000,000		

Penetapan Perubahan Rencana Kerja Pemerintah Daerah (RKPD) Kabupaten Solok Selatan Tahun 2022																						
Kode					Urusan/ Bidang Urusan/ Program/ Kegiatan/ Sub Kegiatan	Indikator Program/ Kegiatan/ Sub Kegiatan	Target Akhir Periode RPJMD	Realisasi Capaian RKPD Tahun 2020	Prakiraan Capaian Target RKPD Tahun 2021	Capaian Kinerja dan Kerangka Pendanaan								Kelompok Sasaran	Prakiraan Maju Rencana Tahun 2023		Perangkat Daerah Penanggung Jawab	
										Target 2022		Pagu Indikatif			Lokasi	Sumber Dana	Prioritas		Target	Pagu Indikatif		
										Semula	Menjadi	RKPD 2022	APBD 2022	RKPD 2022 Perubahan			Nasional					Daerah
2	09	03	2.02	03	Pengadaan Cadangan Pangan Pemerintah Kabupaten/Kota	Jumlah Pengembangan dan Pemberdayaan cadangan Pangan Pemerintah dan Masyarakat				5 Ton	5 Ton	100,000,000	100,000,000	100,000,000	Kab. Solok Selatan, Semua Kecamatan, Semua Kelurahan	Dana Perimbangan		Peningkatan pengelolaan sumber daya alam dan nilai tambah produk unggulan daerah dalam upaya peningatan kesejahteraan masyarakat dan pertumbuhan ekonomi	Masyarakat	5 Ton	150,000,000	Dinas Ketahanan Pangan dan Perikanan
2	09	03	2.04		Pelaksanaan Pencapaian Target Konsumsi Pangan Perkapita/Tahun sesuai dengan Angka Kecukupan Gizi	Persentase Masyarakat yang Memahami Diversifikasi Konsumsi pangan	%		%	50 %	50 %	175,000,000	152,500,100	135,172,000					50 %	285,000,000		
2	09	03	2.04	01	Penyusunan dan Penetapan Target Konsumsi Pangan per Kapita per Tahun	Jumlah Buku Pola Pangan Harapan (PPH) yang tersedia				77 %	77 %	50,000,000	39,172,000	39,172,000	Kab. Solok Selatan, Semua Kecamatan, Semua Kelurahan	Dana Perimbangan	Memperkuat Ketahanan Ekonomi Untuk Pertumbuhan Yang Berkualitas dan Berkeadilan	Peningkatan pengelolaan sumber daya alam dan nilai tambah produk unggulan daerah dalam upaya peningatan kesejahteraan masyarakat dan pertumbuhan ekonomi	Masyarakat	77 %	85,000,000	Dinas Ketahanan Pangan dan Perikanan
2	09	03	2.04	02	Pemberdayaan Masyarakat dalam Penganekaragaman Konsumsi Pangan Berkas Sumber Daya Lokal	Jumlah Kelompok Masyarakat Penganekargaman konsumsi pangan B2SA				2 KWT	2 kelompok	75,000,000	75,000,000	75,000,000	Kab. Solok Selatan, Semua Kecamatan, Semua Kelurahan	Dana Perimbangan	Memperkuat Ketahanan Ekonomi Untuk Pertumbuhan Yang Berkualitas dan Berkeadilan	Peningkatan pengelolaan sumber daya alam dan nilai tambah produk unggulan daerah dalam upaya peningatan kesejahteraan masyarakat dan pertumbuhan ekonomi	Masyarakat	2 kelompok	125,000,000	Dinas Ketahanan Pangan dan Perikanan
2	09	03	2.04	03	Koordinasi dan Sinkronisasi Pemantauan dan Evaluasi Konsumsi per Kapita per Tahun	Jumlah Dokumen Penanggulangan Kerawanan Pangan				1 Dokumen	1 Dokumen	50,000,000	38,328,100	21,000,000	Kab. Solok Selatan, Semua Kecamatan, Semua Kelurahan	Dana Perimbangan	Memperkuat Ketahanan Ekonomi Untuk Pertumbuhan Yang Berkualitas dan Berkeadilan	Peningkatan pengelolaan sumber daya alam dan nilai tambah produk unggulan daerah dalam upaya peningatan kesejahteraan masyarakat dan pertumbuhan ekonomi	Masyarakat	1 Dokumen	75,000,000	Dinas Ketahanan Pangan dan Perikanan

Penetapan Perubahan Rencana Kerja Pemerintah Daerah (RKPD) Kabupaten Solok Selatan Tahun 2022																						
Kode					Urusan/ Bidang Urusan/ Program/ Kegiatan/ Sub Kegiatan	Indikator Program/ Kegiatan/ Sub Kegiatan	Target Akhir Periode RPJMD	Realisasi Capaian RKPD Tahun 2020	Prakiraan Capaian Target RKPD Tahun 2021	Capaian Kinerja dan Kerangka Pendanaan							Kelompok Sasaran	Prakiraan Maju Rencana Tahun 2023		Perangkat Daerah Penanggung Jawab		
										Target 2022		Pagu Indikatif			Lokasi	Sumber Dana		Prioritas			Target	Pagu Indikatif
										Semula	Menjadi	RKPD 2022	APBD 2022	RKPD 2022 Perubahan				Nasional	Daerah			
2	09	04			PROGRAM PENANGANAN KERAWANAN PANGAN	Persentase Nagari Yang Rawan Pangan Tertangani	%		%	77 %	77 %	230,000,000	210,494,000	190,494,000					77 %	320,000,000		
2	09	04	2.01		Penyusunan Peta Kerentanan dan Ketahanan Pangan Kecamatan	Persentase Rekomendasi Yang Ditindaklanjuti Oleh Instansi Terkait	%		%	50 %	50 %	150,000,000	135,119,000	115,119,000					50 %	200,000,000		
2	09	04	2.01	01	Penyusunan, Pemutakhiran dan Analisis Peta Ketahanan dan Kerentanan Pangan	Jumlah Dokumen Analisis dan Penyusunan pola konsumsi dan Suplai Pangan di Nagari				1 Dokumen	1 Dokumen	150,000,000	135,119,000	115,119,000	Kab. Solok Selatan, Semua Kecamatan, Semua Kelurahan	Dana Perimbangan		Peningkatan pengelolaan sumber daya alam dan nilai tambah produk unggulan daerah dalam upaya peningatan kesejahteraan masyarakat dan pertumbuhan ekonomi	Dokumen	1 Dokumen	200,000,000	Dinas Ketahanan Pangan dan Perikanan
2	09	04	2.02		Penanganan Kerawanan Pangan Kewenangan Kabupaten/Kota	Jumlah Nagari Yang Rawan Pangan Yang Tertangani	Nagari		Nagari	36 Nagari	36 Nagari	80,000,000	75,375,000	75,375,000					36 Nagari	120,000,000		
2	09	04	2.02	02	Pelaksanaan Pengadaan, Pengelolaan, dan Penyaluran Cadangan Pangan pada Kerawanan Pangan yang Mencakup dalam 1 (satu) Daerah Kabupaten/Kota	Jumlah Kepala Keluarga (KK) penerima dalam penanganan daerah rawan pangan				250 KK/by name by addres	250 KK/by name by addres	80,000,000	75,375,000	75,375,000	Kab. Solok Selatan, Semua Kecamatan, Semua Kelurahan	Dana Perimbangan	Mengembangk a Wilayah Untuk Mengurangi Kesenjangan Dan Menjamin Pemerataan	Peningkatan pengelolaan sumber daya alam dan nilai tambah produk unggulan daerah dalam upaya peningatan kesejahteraan masyarakat dan pertumbuhan ekonomi	Kepala Keluarga (KK) Penerima Bantuan	250 KK/by name by addres	120,000,000	Dinas Ketahanan Pangan dan Perikanan
2	09	05			PROGRAM PENGAWASAN KEAMANAN PANGAN	Persentase Pengawasan dan Pembinaan Keamanan Pangan, Persentase Penurunan Bahan makanan Mengandung Zat Berbahaya Persentase Temuan Pelaku Usaha Menggunakan Zat Berbahaya (Per 100 Sampel) Persentase Terjaminya Mutu dan Keamanan Pangan Kabupaten Solok Selatan	% Sampel %		% Sampel %	66 % 66 %	66 % 0 Sampel 66 %	100,000,000	96,700,000	64,933,400					66 % 0 Sampel 66 %	150,000,000		

Penetapan Perubahan Rencana Kerja Pemerintah Daerah (RKPD)
Kabupaten Solok Selatan
Tahun 2022

Kode					Urusan/ Bidang Urusan/ Program/ Kegiatan/ Sub Kegiatan	Indikator Program/ Kegiatan/ Sub Kegiatan	Target Akhir Periode RPJMD	Realisasi Capaian RKPD Tahun 2020	Prakiraan Capaian Target RKPD Tahun 2021	Capaian Kinerja dan Kerangka Pendanaan								Kelompok Sasaran	Prakiraan Maju Rencana Tahun 2023		Perangkat Daerah Penanggung Jawab	
										Target 2022		Pagu Indikatif			Lokasi	Sumber Dana	Prioritas		Target	Pagu Indikatif		
										Semula	Menjadi	RKPD 2022	APBD 2022	RKPD 2022 Perubahan			Nasional					Daerah
2	09	05	2.01		Pelaksanaan Pengawasan Keamanan Pangan Segar Daerah Kabupaten/Kota	Jumlah Komoditi Yang Diawasi Kemanan Pangan Segar Daerah Kabupaten/Kota	Komoditi		Komoditi	6 Komoditi	6 Komoditi	100,000,000	96,700,000	64,933,400					6 Komoditi	150,000,000		
2	09	05	2.01	02	Sertifikasi Keamanan Pangan Segar Asal Tumbuhan Daerah Kabupaten/Kota	Jumlah sampel analisis mutu, gizi keamanan produk dan konsumsi pangan				6 Komoditi	10 Komoditi	100,000,000	96,700,000	64,933,400	Kab. Solok Selatan, Semua Kecamatan, Semua Kelurahan	Dana Perimbangan	Meningkatkan Sumber Daya Manusia Yang Berkualitas Dan Berdaya Saing	Peningkatan pengelolaan sumber daya alam dan nilai tambah produk unggulan daerah dalam upaya peningkatan kesejahteraan masyarakat dan pertumbuhan ekonomi	Sampel Komoditi	10 Komoditi	150,000,000	Dinas Ketahanan Pangan dan Perikanan
3					URUSAN PEMERINTAHAN PILIHAN																	
3	25				URUSAN PEMERINTAHAN BIDANG KELAUTAN DAN PERIKANAN							660,000,000	815,167,100	778,474,800					875,000,000			
3	25	04			PROGRAM PENGELOLAAN PERIKANAN BUDIDAYA	Jumlah Produksi Perikanan Budidaya (Ton/Tahun)	17048 Ton/Tahun		1661 Ton/Tahun	2159 Ton/Tahun	2159 Ton/Tahun	585,000,000	746,125,100	711,155,300					2159 Ton/Tahun	755,000,000		
3	25	04	2.02		Pemberdayaan Pembudi Daya Ikan Kecil	Jumlah Kelompok Pembudidaya Yang Dibina	kelompok		kelompok	30 kelompok	30 kelompok	355,000,000	336,575,100	323,117,800					30 kelompok	435,000,000		
3	25	04	2.02	01	Pengembangan Kapasitas Pembudi Daya Ikan Kecil	Jumlah Calon Induk Bersertifikat untuk kebutuhan UPR umlah Calon Induk Bersertifikat untuk kebutuhan UPR				2000 Ekor	400 Ekor Mas 1200 Ekor Nila	100,000,000	95,093,100	94,093,100	Kab. Solok Selatan, Semua Kecamatan, Semua Kelurahan	Dana Perimbangan	Meningkatkan Sumber Daya Manusia Yang Berkualitas Dan Berdaya Saing	Peningkatan kualitas Sumber Daya Manusia	Kelompok Pembudida ya Ikan (Pokdakan)	400 Ekor Mas 1200 Ekor Nila	120,000,000	Dinas Ketahanan Pangan dan Perikanan
3	25	04	2.02	02	Pelaksanaan Fasilitasi Pembentukan dan Pengembangan Kelembagaan Pembudi Daya Ikan Kecil	Frekwensi Pertemuan Pelaku Usaha Perikanan (Pokdakan, Pokmaswas dan Pelaku Usaha Perikanan) Jumlah Kali pertemuan pelaku usaha perikanan Jumlah Kelompok Pembinaan Pokdakan Jumlah pembinaan Poklhasar Kelompok Jumlah Pembinaan Pokmaswas				1 Kali	1 Kali 2 kali 10 Pokdakan 1 poklhasar 18 Pokmaswas	25,000,000	25,000,000	75,000,000	Kab. Solok Selatan, Semua Kecamatan, Semua Kelurahan	Dana Perimbangan	Meningkatkan Sumber Daya Manusia Yang Berkualitas Dan Berdaya Saing	Peningkatan kualitas Sumber Daya Manusia	Kelompok Pembudida ya Ikan (Pokdakan)	1 Kali 2 kali 10 Pokdakan 1 poklhasar 18 Pokmaswas	30,000,000	Dinas Ketahanan Pangan dan Perikanan

Penetapan Perubahan Rencana Kerja Pemerintah Daerah (RKPD)
Kabupaten Solok Selatan
Tahun 2022

Kode						Urusan/ Bidang Urusan/ Program/ Kegiatan/ Sub Kegiatan	Indikator Program/ Kegiatan/ Sub Kegiatan	Target Akhir Periode RPJMD	Realisasi Capaian RKPD Tahun 2020	Prakiraan Capaian Target RKPD Tahun 2021	Capaian Kinerja dan Kerangka Pendanaan								Kelompok Sasaran	Prakiraan Maju Rencana Tahun 2023		Perangkat Daerah Penanggung Jawab	
											Target 2022		Pagu Indikatif			Lokasi	Sumber Dana	Prioritas		Target	Pagu Indikatif		
											Semula	Menjadi	RKPD 2022	APBD 2022	RKPD 2022 Perubahan			Nasional					Daerah
3	25	04	2.02	04	Pemberian Pendampingan, Kemudahanan Akses Ilmu Pengetahuan, Teknologi dan Informasi, serta Penyelenggaraan Pendidikan dan Pelatihan	Jumlah pelatihan bagi petugas dan meningkatnya kualitas SDM pembudidaya				2 Kali	2 Kali	230,000,000	216,482,000	154,024,700	Kab. Solok Selatan, Semua Kecamatan, Semua Kelurahan	Dana Perimbangan	Meningkatkan Sumber Daya Manusia Yang Berkualitas Dan Berdaya Saing	Peningkatan kualitas Sumber Daya Manusia	Kelompok Pembudida ya Ikan (Pokdakan)	2 Kali	285,000,000	Dinas Ketahanan Pangan dan Perikanan	
3	25	04	2.04		Pengelolaan Pembudidayaan Ikan	Jumlah Kelompok Pembudidaya Yang Dibina	Kelompok		Kelompok	30 Kelompok	30 Kelompok	230,000,000	409,550,000	388,037,500					30 Kelompok	320,000,000			
3	25	04	2.04	02	Penyediaan Prasarana Pembudidayaan Ikan dalam 1 (satu) Daerah Kabupaten/Kota	jumlah pengadaan mesin pakan ikan Jumlah prasarana unit pembenihan (BBI dan UPR) Jumlah unit pembangunan/rehabilitasi kolam Peningkatan sarana dan Prasarana Pembenihan				1 unit	2 kelompok/paket 17 unit 3 kelompok/paket 1 unit	150,000,000	332,490,000	329,490,000	Kab. Solok Selatan, Semua Kecamatan, Semua Kelurahan	Dana Perimbangan	Meningkatkan Sumber Daya Manusia Yang Berkualitas Dan Berdaya Saing	Peningkatan pengelolaan sumber daya alam dan nilai tambah produk unggulan daerah dalam upaya peningatan kesejahteraan masyarakat dan pertumbuhan ekonomi	Balai Benih Ikan (BBI) Perikanan	2 kelompok/paket 17 unit 3 kelompok/paket 1 unit	200,000,000	Dinas Ketahanan Pangan dan Perikanan	
3	25	04	2.04	03	Penjaminan Ketersediaan Sarana Pembudidayaan Ikan dalam 1 (satu) Daerah Kabupaten/Kota	Tersedianya dan operasional UPTD BBI Perikanan				2 unit	2 unit	80,000,000	77,060,000	58,547,500	Kab. Solok Selatan, Semua Kecamatan, Semua Kelurahan	Dana Perimbangan	Meningkatkan Sumber Daya Manusia Yang Berkualitas Dan Berdaya Saing	Peningkatan kualitas Sumber Daya Manusia	Balai Benih Ikan (BBI) Perikanan	2 unit	120,000,000	Dinas Ketahanan Pangan dan Perikanan	
3	25	06			PROGRAM PENGOLAHAN DAN PEMASARAN HASIL PERIKANAN	Tingkat Konsumsi Ikan	35 (kg/kapita/tahun)		31,58 (kg/kapita/tahun)	32,10 (kg/kapita/tahun)	32,10 (kg/kapita/tahun)	75,000,000	69,042,000	67,319,500					32,10 (kg/kapita/tahun)	120,000,000			
3	25	06	2.02		Pembinaan Mutu dan Keamanan Hasil Perikanan Bagi Usaha Pengolahan dan Pemasaran Skala Mikro dan Kecil	Jumlah Kelompok Pengolahan dan Pemasaran	Kelompok		Kelompok	5 Kelompok	5 Kelompok	75,000,000	69,042,000	67,319,500					5 Kelompok	120,000,000			
3	25	06	2.02	01	Pelaksanaan Bimbingan dan Penerapan Persyaratan atau Standar pada Usaha Pengolahan dan Pemasaran Skala Mikro dan Kecil	Jumlah pelatihan bagi petugas pembinaan mutu pengolahan dan pemasaran hasil perikanan				2 Event	20 orang	75,000,000	69,042,000	67,319,500	Kab. Solok Selatan, Semua Kecamatan, Semua Kelurahan	Dana Perimbangan	Meningkatkan Sumber Daya Manusia Yang Berkualitas Dan Berdaya Saing	Peningkatan pengelolaan sumber daya alam dan nilai tambah produk unggulan daerah dalam upaya peningatan kesejahteraan masyarakat dan pertumbuhan ekonomi	2 Event Gerakan Memasyara katan Makan Ikan	20 orang	120,000,000	Dinas Ketahanan Pangan dan Perikanan	

Penetapan Perubahan Rencana Kerja Pemerintah Daerah (RKPD)
Kabupaten Solok Selatan
Tahun 2022

Kode					Urusan/ Bidang Urusan/ Program/ Kegiatan/ Sub Kegiatan	Indikator Program/ Kegiatan/ Sub Kegiatan	Target Akhir Periode RPJMD	Realisasi Capaian RKPD Tahun 2020	Prakiraan Capaian Target RKPD Tahun 2021	Capaian Kinerja dan Kerangka Pendanaan								Kelompok Sasaran	Prakiraan Maju Rencana Tahun 2023		Perangkat Daerah Penanggung Jawab	
										Target 2022		Pagu Indikatif			Lokasi	Sumber Dana	Prioritas		Target	Pagu Indikatif		
										Semula	Menjadi	RKPD 2022	APBD 2022	RKPD 2022 Perubahan			Nasional					Daerah
3					URUSAN PEMERINTAHAN PILIHAN																	
3	25				URUSAN PEMERINTAHAN BIDANG KELAUTAN DAN PERIKANAN							450,000,000	449,750,000	560,739,140					500,000,000			
3	25	04			PROGRAM PENGELOLAAN PERIKANAN BUDIDAYA	Jumlah Produksi Perikanan Budidaya (Ton/Tahun)	17048 Ton/Tahun		1661 Ton/Tahun	2159 Ton/Tahun	2159 Ton/Tahun	450,000,000	449,750,000	560,739,140					2159 Ton/Tahun	500,000,000		
3	25	04	2.04		Pengelolaan Pembudidayaan Ikan	Jumlah Kelompok Pembudidaya Yang Dibina	Kelompok		Kelompok	30 Kelompok	30 Kelompok	450,000,000	449,750,000	560,739,140					30 Kelompok	500,000,000		
3	25	04	2.04	05	Pembinaan dan Pemantauan Pembudidayaan Ikan di Darat	Jumlah kelompok UPR dan Pokdakan dalam penerapan teknologi budidaya				3500000 Ekor	15 kelompok	450,000,000	449,750,000	560,739,140	Kab. Solok Selatan, Semua Kecamatan, Semua Kelurahan	Dana Perimbangan	Meningkatkan Sumber Daya Manusia Yang Berkualitas Dan Berdaya Saing	Peningkatan pengelolaan sumber daya alam dan nilai tambah produk unggulan daerah dalam upaya peningatan kesejahteraan masyarakat dan pertumbuhan ekonomi	Balai Benih Induk (BBI) Perikanan	15 kelompok	500,000,000	Dinas Ketahanan Pangan dan Perikanan
2					URUSAN PEMERINTAHAN WAJIB YANG TIDAK BERKAITAN DENGAN PELAYANAN DASAR																	
2	12				URUSAN PEMERINTAHAN BIDANG ADMINISTRASI KEPENDUDUKAN DAN PENCATATAN SIPIL							3,843,499,992	4,634,913,641	5,213,753,171					7,820,802,299			
2	12	01			PROGRAM PENUNJANG URUSAN Pemerintahan DAERAH KABUPATEN/KOTA	Cakupan Layanan Operasional Kantor	100 Persen		100 Persen	100 Persen	100 Persen	3,118,499,992	3,001,334,481	3,508,272,211					100 Persen	4,550,111,089		
2	12	01	2.02		Administrasi Keuangan Perangkat Daerah	Persentase pemenuhan kinerja pelayanan keuangan Perangkat Daerah	Persen		Persen		100 Persen	2,589,364,992	2,505,771,971	2,977,528,241					100 Persen	2,972,332,589		
2	12	01	2.02	01	Penyediaan Gaji dan Tunjangan ASN	Jumlah ASN yang dibayarkan Gaji danTunjangan ASN				21 orang	26 orang	2,507,134,992	2,423,541,971	2,901,118,241	Kab. Solok Selatan, Semua Kecamatan, Semua Kelurahan	Dana Perimbangan	Memperkuat Stabilitas Polhukhankam Dan Transformasi Pelayanan Publik	Peningkatan Pelayanan Publik yang good governance	ASN Dinas Kependudu kan dan pencatatan sipil	26 orang	2,890,102,589	Dinas Kependudukan dan Catatan Sipil
2	12	01	2.02	02	Penyediaan Administrasi Pelaksanaan Tugas ASN	jumlah tenaga Administrasi keuangan yang dibayarkan honornya				9 orang	8 orang	82,230,000	82,230,000	76,410,000	Kab. Solok Selatan, Semua Kecamatan, Semua Kelurahan	Dana Perimbangan	Memperkuat Stabilitas Polhukhankam Dan Transformasi Pelayanan Publik	Peningkatan Pelayanan Publik yang good governance	ASN Dinas Kependudu kan dan pencatatan sipil	8 orang	82,230,000	Dinas Kependudukan dan Catatan Sipil
2	12	01	2.06		Administrasi Umum Perangkat Daerah	Persentase pemenuhan kinerja pelayanan administrasi umum Perangkat Daerah	Persen		Persen		100 Persen	302,500,000	291,562,510	292,438,770					100 Persen	1,304,350,000		

Penetapan Perubahan Rencana Kerja Pemerintah Daerah (RKPD)
Kabupaten Solok Selatan
Tahun 2022

Kode						Urusan/ Bidang Urusan/ Program/ Kegiatan/ Sub Kegiatan	Indikator Program/ Kegiatan/ Sub Kegiatan	Target Akhir Periode RPJMD	Realisasi Capaian RKPD Tahun 2020	Prakiraan Capaian Target RKPD Tahun 2021	Capaian Kinerja dan Kerangka Pendanaan								Kelompok Sasaran	Prakiraan Maju Rencana Tahun 2023		Perangkat Daerah Penanggung Jawab	
											Target 2022		Pagu Indikatif			Lokasi	Sumber Dana	Prioritas		Target	Pagu Indikatif		
											Semula	Menjadi	RKPD 2022	APBD 2022	RKPD 2022 Perubahan			Nasional					Daerah
2	12	01	2.06	01	Penyediaan Komponen Instalasi Listrik/Penerangan Bangunan Kantor	peralatan listrik yang disediakan				1 tahun	15 Jenis	5,000,000	4,999,999	4,999,999	Semua Kab/Kota, Semua Kecamatan, Semua Kelurahan Kab. Solok Selatan, Semua Kecamatan, Semua Kelurahan	Dana Perimbangan	Memperkuat Stabilitas Polhukhankam Dan Transformasi Pelayanan Publik	Peningkatan Pelayanan Publik yang good governance	Dinas Kependudu kan dan Pencatatan Sipil	15 Jenis	9,350,000	Dinas Kependudukan dan Catatan Sipil	
2	12	01	2.06	02	Penyediaan Peralatan dan Perlengkapan Kantor	alat Tulis Kantor, yang disediakan				1 tahun	17 Jenis	40,000,000	38,999,993	49,512,353	Kab. Solok Selatan, Semua Kecamatan, Semua Kelurahan	Dana Perimbangan	Memperkuat Stabilitas Polhukhankam Dan Transformasi Pelayanan Publik	Peningkatan Pelayanan Publik yang good governance	Dinas Kependudu kan dan Pencatatan Sipil	17 Jenis	825,000,000	Dinas Kependudukan dan Catatan Sipil	
2	12	01	2.06	03	Penyediaan Peralatan Rumah Tangga	Peralatan Rumah Tangga yang disediakan				1 tahun	10 jenis	7,500,000	7,499,538	10,731,438	Kab. Solok Selatan, Semua Kecamatan, Semua Kelurahan	Dana Perimbangan	Memperkuat Stabilitas Polhukhankam Dan Transformasi Pelayanan Publik	Peningkatan Pelayanan Publik yang good governance	Dinas Kependudu kan dan Pencatatan Sipil	10 jenis	8,000,000	Dinas Kependudukan dan Catatan Sipil	
2	12	01	2.06	05	Penyediaan Barang Cetakan dan Penggandaan	Bahan cetak yang disediakan Jumlah Penggandaan yang disediakan				1 tahun	5 Jenis 100000 lembar	50,000,000	49,249,980	37,279,980	Kab. Solok Selatan, Semua Kecamatan, Semua Kelurahan	Dana Perimbangan	Memperkuat Stabilitas Polhukhankam Dan Transformasi Pelayanan Publik	Peningkatan Pelayanan Publik yang good governance	Dinas Kependudu kan dan Pencatatan Sipil	5 Jenis 100000 lembar	55,000,000	Dinas Kependudukan dan Catatan Sipil	
2	12	01	2.06	09	Penyelenggaraan Rapat Koordinasi dan Konsultasi SKPD	Jumlah makan minum rapat yang disediakan Jumlah rapat koordinasi dan Konsultasi yang disediakan				1 tahun	557 kotak 20 kali	200,000,000	190,813,000	189,915,000	Kab. Solok Selatan, Semua Kecamatan, Semua Kelurahan	Dana Perimbangan	Memperkuat Stabilitas Polhukhankam Dan Transformasi Pelayanan Publik	Peningkatan kualitas Sumber Daya Manusia	Dinas Kependudu kan dan Pencatatan Sipil	557 kotak 20 kali	407,000,000	Dinas Kependudukan dan Catatan Sipil	
2	12	01	2.07		Pengadaan Barang Milik Daerah Penunjang Urusan Pemerintah Daerah	Persentase barang milik daerah yang tersedia	Persen		Persen		100 Persen	0	0	9,950,000						100 Persen	15,000,000		
2	12	01	2.07	10	Pengadaan Sarana dan Prasarana Gedung Kantor atau Bangunan Lainnya	Jumlah sarana prasarana pendukung gedung kantor bangunan lainnya					1 paket	0	0	9,950,000	Semua Kab/Kota, Semua Kecamatan, Semua Kelurahan	Dana Perimbangan	Memperkuat Stabilitas Polhukhankam Dan Transformasi Pelayanan Publik	Peningkatan Pelayanan Publik yang good governance Peningkatan Pelayanan Publik yang good governance	Dinas Kependudu kan dan Pencatatan Sipil	1 paket	15,000,000	Dinas Kependudukan dan Catatan Sipil	
2	12	01	2.08		Penyediaan Jasa Penunjang Urusan Pemerintahan Daerah	Persentase ketersediaan jasa penunjang yang tersedia	Persen		Persen		100 Persen	94,100,000	71,900,000	87,150,000						100 Persen	112,640,000		

Penetapan Perubahan Rencana Kerja Pemerintah Daerah (RKPD)
Kabupaten Solok Selatan
Tahun 2022

Kode					Urusan/ Bidang Urusan/ Program/ Kegiatan/ Sub Kegiatan	Indikator Program/ Kegiatan/ Sub Kegiatan	Target Akhir Periode RPJMD	Realisasi Capaian RKPD Tahun 2020	Prakiraan Capaian Target RKPD Tahun 2021	Capaian Kinerja dan Kerangka Pendanaan								Kelompok Sasaran	Prakiraan Maju Rencana Tahun 2023		Perangkat Daerah Penanggung Jawab	
										Target 2022		Pagu Indikatif			Lokasi	Sumber Dana	Prioritas		Target	Pagu Indikatif		
										Semula	Menjadi	RKPD 2022	APBD 2022	RKPD 2022 Perubahan			Nasional					Daerah
2	12	01	2.08	01	Penyediaan Jasa Surat Menyurat	Jumlah materai yang disediakan				1 tahun	200 buah	2,000,000	2,000,000	2,000,000	Kab. Solok Selatan, Semua Kecamatan, Semua Kelurahan	Dana Perimbangan	Memperkuat Stabilitas Polhukhankam Dan Transformasi Pelayanan Publik	Peningkatan Pelayanan Publik yang good governance	Dinas Kependudu kan dan Pencatatan Sipil	200 buah	5,830,000	Dinas Kependudukan dan Catatan Sipil
2	12	01	2.08	02	Penyediaan Jasa Komunikasi, Sumber Daya Air dan Listrik	Jumlah Pemakaian Air Jumlah Pemakaian Listrik jumlah pemakaian telpon, Internet				12 bulan	2500 kubik 14000 Kwh 120 GB	59,900,000	59,900,000	61,400,000	Kab. Solok Selatan, Semua Kecamatan, Semua Kelurahan	Dana Perimbangan	Memperkuat Stabilitas Polhukhankam Dan Transformasi Pelayanan Publik	Peningkatan Pelayanan Publik yang good governance	Dinas Kependudu kan dan Pencatatan Sipil	2500 kubik 14000 Kwh 120 GB	65,890,000	Dinas Kependudukan dan Catatan Sipil
2	12	01	2.08	03	Penyediaan Jasa Peralatan dan Perlengkapan Kantor	Jumlah jasa perbaikan peralatan dan perlengkapan kantor				1 tahun	20 Unit	10,000,000	10,000,000	23,750,000	Kab. Solok Selatan, Semua Kecamatan, Semua Kelurahan	Dana Perimbangan	Memperkuat Stabilitas Polhukhankam Dan Transformasi Pelayanan Publik	Peningkatan Pelayanan Publik yang good governance	Dinas Kependudu kan dan Pencatatan Sipil	20 Unit	16,500,000	Dinas Kependudukan dan Catatan Sipil
2	12	01	2.08	04	Penyediaan Jasa Pelayanan Umum Kantor	Tersedianya tenaga kebersihan kantor					0 orang	22,200,000	0	0	Semua Kab/Kota, Semua Kecamatan, Semua Kelurahan	Dana Perimbangan	Memperkuat Stabilitas Polhukhankam Dan Transformasi Pelayanan Publik	Peningkatan Pelayanan Publik yang good governance	Dinas Kependudu kan dan Pencatatan Sipil	0 orang	24,420,000	Dinas Kependudukan dan Catatan Sipil
2	12	01	2.09		Pemeliharaan Barang Milik Daerah Penunjang Urusan Pemerintahan Daerah	Persentase barang milik daerah yang terpelihara	Persen		Persen		100 Persen	132,535,000	132,100,000	141,205,200						100 Persen	145,788,500	
2	12	01	2.09	02	Penyediaan Jasa Pemeliharaan, Biaya Pemeliharaan, Pajak, dan Perizinan Kendaraan Dinas Operasional atau Lapangan	Jumlah Kendaraan dinas operasional yang terpelihara Jumlah Perizinan kendaraan Dinas/ kendaraan Dinas/ Lapangan				8 unit	8 unit 8 Unit	122,535,000	122,225,000	122,225,000	Kab. Solok Selatan, Semua Kecamatan, Semua Kelurahan	Dana Perimbangan	Memperkuat Stabilitas Polhukhankam Dan Transformasi Pelayanan Publik	Peningkatan Pelayanan Publik yang good governance	Dinas Kependudu kan dan Pencatatan Sipil	8 unit 8 Unit	134,788,500	Dinas Kependudukan dan Catatan Sipil
2	12	01	2.09	09	Pemeliharaan/Reha bilitasi Gedung Kantor dan Bangunan Lainnya	Jumlah Gedung Kantor dan Bangunan Lainnya yang Dipelihara/Direhabilitasi				1 unit	1 unit	10,000,000	9,875,000	18,980,200	Kab. Solok Selatan, Semua Kecamatan, Semua Kelurahan	Dana Perimbangan	Memperkuat Stabilitas Polhukhankam Dan Transformasi Pelayanan Publik	Peningkatan Pelayanan Publik yang good governance	Dinas Kependudu kan dan Pencatatan Sipil	1 unit	11,000,000	Dinas Kependudukan dan Catatan Sipil
2	12	01	2.09	10	Pemeliharaan/Reha bilitasi Sarana dan Prasarana Gedung Kantor atau Bangunan Lainnya	Terpeliharanya Sarana Prasarana Gedung Kantor lainnya					0 unit	0	0	0		Dana Perimbangan	Memperkuat Stabilitas Polhukhankam Dan Transformasi Pelayanan Publik		Dinas Kependudu kan dan Pencatatan Sipil	0 unit	0	Dinas Kependudukan dan Catatan Sipil

Penetapan Perubahan Rencana Kerja Pemerintah Daerah (RKPD)
Kabupaten Solok Selatan
Tahun 2022

Kode						Urusan/ Bidang Urusan/ Program/ Kegiatan/ Sub Kegiatan	Indikator Program/ Kegiatan/ Sub Kegiatan	Target Akhir Periode RPJMD	Realisasi Capaian RKPD Tahun 2020	Prakiraan Capaian Target RKPD Tahun 2021	Capaian Kinerja dan Kerangka Pendanaan								Kelompok Sasaran	Prakiraan Maju Rencana Tahun 2023		Perangkat Daerah Penanggung Jawab	
											Target 2022		Pagu Indikatif			Lokasi	Sumber Dana	Prioritas		Target	Pagu Indikatif		
											Semula	Menjadi	RKPD 2022	APBD 2022	RKPD 2022 Perubahan			Nasional					Daerah
2	12	02				PROGRAM PENDAFTARAN PENDUDUK	Persentase kepemilikan Kartu Identitas Anak Persentase penduduk wajib KTP yang memiliki KTP Persentase rumah tangga yang memiliki KK	85 Persen 100 Persen 100 Persen		20 Persen 88,93 Persen 92,66 Persen	40 Persen 100 Persen 95 Persen	40 Persen 100 Persen 95 Persen	262,500,000	1,225,292,960	1,303,758,860						40 Persen 100 Persen 95 Persen	1,629,277,200	
2	12	02		2.01		Pelayanan Pendaftaran Penduduk	Persentase Kepemilikan Dokumen Kependudukan	Persen		Persen		100 Persen	212,500,000	1,175,292,960	1,246,846,260						100 Persen	1,374,226,350	
2	12	02		2.01	01	Pendataan Penduduk Non Permanen dan Rentan Administrasi Kependudukan	Jumlah Penduduk Non permanen dan rentan administrasi kependudukan					16000 orang	25,500,000	25,500,000	16,894,000	Kab. Solok Selatan, Semua Kecamatan, Semua Kelurahan	Dana Perimbangan	Memperkuat Stabilitas Polhukhankam Dan Transformasi Pelayanan Publik	Peningkatan Pelayanan Publik yang good governance	masyarakat Solok Selatan	16000 orang	81,079,900	Dinas Kependudukan dan Catatan Sipil
2	12	02		2.01	02	Pencatatan, Penatausahaan dan Penerbitan Dokumen atas Pendaftaran Penduduk	Jumlah Dokumen Pendaftaran penduduk yang diterbitkan				12 bulan	57200 Dokumen	40,000,000	615,672,750	728,027,217	Semua Kab/Kota, Semua Kecamatan, Semua Kelurahan Kab. Solok Selatan, Semua Kecamatan, Semua Kelurahan	Dana Perimbangan	Memperkuat Stabilitas Polhukhankam Dan Transformasi Pelayanan Publik	Peningkatan Pelayanan Publik yang good governance	masyarakat Solok Selatan	57200 Dokumen	691,474,400	Dinas Kependudukan dan Catatan Sipil
2	12	02		2.01	04	Peningkatan Pelayanan Pendaftaran Penduduk	Jumlah Nagari yang melakukan Pelayanan terpadu				12 bulan	47 Nagari	102,000,000	220,344,810	193,927,067	Kab. Solok Selatan, Semua Kecamatan, Semua Kelurahan	Dana Perimbangan	Memperkuat Stabilitas Polhukhankam Dan Transformasi Pelayanan Publik	Peningkatan Pelayanan Publik yang good governance	masyarakat Solok Selatan	47 Nagari	283,625,100	Dinas Kependudukan dan Catatan Sipil
2	12	02		2.01	07	Penerbitan Dokumen atas Hasil Pelaporan Peristiwa Kependudukan	Jumlah dokumen kependudukan (KIA)					13000 Dokumen	45,000,000	313,775,400	307,997,976	Kab. Solok Selatan, Semua Kecamatan, Semua Kelurahan	Dana Perimbangan	Memperkuat Stabilitas Polhukhankam Dan Transformasi Pelayanan Publik	Peningkatan Pelayanan Publik yang good governance	masyarakat Solok Selatan	13000 Dokumen	318,046,950	Dinas Kependudukan dan Catatan Sipil
2	12	02		2.03		Penyelenggaraan Pendaftaran Penduduk	Persentase penyelenggaraan pendaftaran penduduk yang terfasilitasi	persen		persen		75 persen	50,000,000	50,000,000	56,912,600						75 persen	255,050,850	

Penetapan Perubahan Rencana Kerja Pemerintah Daerah (RKPD)
Kabupaten Solok Selatan
Tahun 2022

Kode					Urusan/ Bidang Urusan/ Program/ Kegiatan/ Sub Kegiatan	Indikator Program/ Kegiatan/ Sub Kegiatan	Target Akhir Periode RPJMD	Realisasi Capaian RKPD Tahun 2020	Prakiraan Capaian Target RKPD Tahun 2021	Capaian Kinerja dan Kerangka Pendanaan								Kelompok Sasaran	Prakiraan Maju Rencana Tahun 2023		Perangkat Daerah Penanggung Jawab	
										Target 2022		Pagu Indikatif			Lokasi	Sumber Dana	Prioritas		Target	Pagu Indikatif		
										Semula	Menjadi	RKPD 2022	APBD 2022	RKPD 2022 Perubahan			Nasional					Daerah
2	12	02	2.03	01	Koordinasi Antar Lembaga Pemerintah dan Lembaga Non- Pemerintah di Kabupaten/Kota dalam Penertiban Pelayanan Pendaftaran Penduduk	Jumlah koordinasi antar lembaga pemerintah dan lembaga non pemerintah di kab/kota dalam penerbitan pelayanan pendaftaran penduduk				12 bulan	55 kali	30,000,000	30,000,000	30,000,000	Kab. Solok Selatan, Semua Kecamatan, Semua Kelurahan	Dana Perimbangan	Memperkuat Stabilitas Polhukhankam Dan Transformasi Pelayanan Publik	Peningkatan Pelayanan Publik yang good governance	masyarakat Solok Selatan	55 kali	93,050,000	Dinas Kependudukan dan Catatan Sipil
2	12	02	2.03	05	Sosialisasi Pendaftaran Penduduk	Jumlah peserta sosialisasi pendaftaran penduduk				180 orang	100 orang	20,000,000	20,000,000	26,912,600	Kab. Solok Selatan, Semua Kecamatan, Semua Kelurahan	Dana Perimbangan	Memperkuat Stabilitas Polhukhankam Dan Transformasi Pelayanan Publik	Peningkatan Pelayanan Publik yang good governance	masyarakat Solok Selatan	100 orang	162,000,850	Dinas Kependudukan dan Catatan Sipil
2	12	03			PROGRAM PENCATATAN SIPIIL	Persentase kepemilikan dokumen pencatatan sipil	100 Persen		85,94 Persen	97,5 Persen	97,5 Persen	262,500,000	222,199,900	218,905,800						97,5 Persen	646,204,410	
2	12	03	2.01		Pelayanan Pencatatan Sipil	Persentase Kepemilikan Akta Pencatatan Sipil	Persen		Persen		97.5 Persen	192,500,000	162,200,000	164,125,900						97.5 Persen	363,059,860	
2	12	03	2.01	01	Pencatatan, Penatausahaan dan Penerbitan Dokumen atas Pelaporan Peristiwa Penting	Jumlah Dokumen pencatatan sipil yang diterbitkan				10500 dokumen	10500 dokumen	50,000,000	29,775,000	32,926,600	Kab. Solok Selatan, Semua Kecamatan, Semua Kelurahan	Dana Perimbangan	Memperkuat Stabilitas Polhukhankam Dan Transformasi Pelayanan Publik	Peningkatan Pelayanan Publik yang good governance	masyarakat kabupaten solok selatan	10500 dokumen	96,479,900	Dinas Kependudukan dan Catatan Sipil
2	12	03	2.01	02	Peningkatan dalam Pelayanan Pencatatan Sipil	Jumlah Nagari yang melaksanakan Pelayanan terpadu				4211 orang	47 Nagari	112,500,000	112,500,000	111,274,300	Kab. Solok Selatan, Semua Kecamatan, Semua Kelurahan	Dana Perimbangan	Memperkuat Stabilitas Polhukhankam Dan Transformasi Pelayanan Publik	Peningkatan Pelayanan Publik yang good governance	masyarakat kabupaten solok selatan	47 Nagari	113,500,000	Dinas Kependudukan dan Catatan Sipil
2	12	03	2.01	03	Pengumpulan, Analisis, dan Diseminasi Data Pencatatan Sipil	Jumlah Data untuk pengambilan Kebijakan Pencatatan Sipil					7 Paket Data	30,000,000	19,925,000	19,925,000	Kab. Solok Selatan, Semua Kecamatan, Semua Kelurahan	Dana Perimbangan	Memperkuat Stabilitas Polhukhankam Dan Transformasi Pelayanan Publik	Peningkatan Pelayanan Publik yang good governance	masyarakat kabupaten solok selatan	7 Paket Data	153,079,960	Dinas Kependudukan dan Catatan Sipil
2	12	03	2.02		Penyelenggaraan Pencatatan Sipil	Persentase jumlah penduduk yang terpasilitasi penyelenggaraan pencatatan sipil	Persen		Persen		90 Persen	70,000,000	59,999,900	54,779,900						90 Persen	283,144,550	
2	12	03	2.02	03	Koordinasi Antar Lembaga Pemerintah dan Lembaga Non- Pemerintah di Kabupaten/Kota dalam Penertiban Pelayanan Pencatatan Sipil	Jumlah koordinasi antar lembaga pemerintahan dan lembaga non pemerintah di kabupaten/kota dalam penertiban pelayanan pencatatan sipil					35 kali	20,000,000	19,999,900	19,999,900	Kab. Solok Selatan, Semua Kecamatan, Semua Kelurahan	Dana Perimbangan	Memperkuat Stabilitas Polhukhankam Dan Transformasi Pelayanan Publik	Peningkatan Pelayanan Publik yang good governance	lembaga pemerintah dan Non Pemerintah an di Kabupaten Solok Selatan	35 kali	68,427,700	Dinas Kependudukan dan Catatan Sipil

Penetapan Perubahan Rencana Kerja Pemerintah Daerah (RKPD)
Kabupaten Solok Selatan
Tahun 2022

Kode						Urusan/ Bidang Urusan/ Program/ Kegiatan/ Sub Kegiatan	Indikator Program/ Kegiatan/ Sub Kegiatan	Target Akhir Periode RPJMD	Realisasi Capaian RKPD Tahun 2020	Prakiraan Capaian Target RKPD Tahun 2021	Capaian Kinerja dan Kerangka Pendanaan								Kelompok Sasaran	Prakiraan Maju Rencana Tahun 2023		Perangkat Daerah Penanggung Jawab	
											Target 2022		Pagu Indikatif			Lokasi	Sumber Dana	Prioritas		Target	Pagu Indikatif		
											Semula	Menjadi	RKPD 2022	APBD 2022	RKPD 2022 Perubahan			Nasional					Daerah
2	12	03	2.02	06		Fasilitasi terkait Pencatatan Sipil	Jumlah sidang isbat yang dilaksanakan					4 kali	30,000,000	20,000,000	14,780,000	Kab. Solok Selatan, Semua Kecamatan, Semua Kelurahan	Dana Perimbangan	Memperkuat Stabilitas Polhukhankam Dan Transformasi Pelayanan Publik	Peningkatan Pelayanan Publik yang good governance Peningkatan Pelayanan Publik yang good governance	lembaga pemerintah dan Non Pemerintah an di Kabupaten Solok Selatan	4 kali	40,000,000	Dinas Kependudukan dan Catatan Sipil
2	12	03	2.02	08		Sosialisasi terkait Pencatatan Sipil	Jumlah peserta Sosialisasi Pencatatan Sipil				120 orang	50 orang	20,000,000	20,000,000	20,000,000	Kab. Solok Selatan, Semua Kecamatan, Semua Kelurahan	Dana Perimbangan	Memperkuat Stabilitas Polhukhankam Dan Transformasi Pelayanan Publik	Peningkatan Pelayanan Publik yang good governance	lembaga pemerintah dan Non Pemerintah an di Kabupaten Solok Selatan	50 orang	174,716,850	Dinas Kependudukan dan Catatan Sipil
2	12	04				PROGRAM PENGELOLAAN INFORMASI ADMINISTRASI KEPENDUDUKAN	Persentase perangkat daerah yang memiliki akses pemanfaatan data kependudukan	100 Persen		0 Persen	48 Persen	48 Persen	170,000,000	156,086,300	140,846,300						48 Persen	954,750,500	
2	12	04	2.01			Pengumpulan Data Kependudukan dan Pemanfaatan dan Penyajian Database Kependudukan	Persentase Ketersediaan data Administrasi Kependudukan	Persen		Persen		100 Persen	35,000,000	35,000,000	18,290,000						100 Persen	168,971,000	
2	12	04	2.01	02		Kerjasama Pemanfaatan Data Kependudukan	Jumlah MOU atau PKS pemanfaatan data kependudukan Jumlah OPD dan Instansi yang memiliki hak akses					35 MOU 48 OPD	35,000,000	35,000,000	18,290,000	Kab. Solok Selatan, Semua Kecamatan, Semua Kelurahan	Dana Perimbangan	Memperkuat Stabilitas Polhukhankam Dan Transformasi Pelayanan Publik	Peningkatan Pelayanan Publik yang good governance	masyarakat kabupaten Solok Selatan	35 MOU 48 OPD	168,971,000	Dinas Kependudukan dan Catatan Sipil
2	12	04	2.03			Penyelenggaraan Pengelolaan Informasi Administrasi Kependudukan	persentase pengelolaan informasi administrasi kependudukan	Persen		Persen		100 Persen	135,000,000	121,086,300	122,556,300						100 Persen	785,779,500	
2	12	04	2.03	01		Koordinasi Antar Lembaga Pemerintah dan Lembaga Non- Pemerintah di Kabupaten/Kota dalam Penertiban Pengelolaan Informasi Administrasi Kependudukan	Jumlah koordinasi dalam penertiban SIAK					30 kali	44,000,000	30,992,300	37,462,300	Kab. Solok Selatan, Semua Kecamatan, Semua Kelurahan	Dana Perimbangan	Memperkuat Stabilitas Polhukhankam Dan Transformasi Pelayanan Publik	Peningkatan Pelayanan Publik yang good governance	masyarakat Solok Selatan	30 kali	143,297,000	Dinas Kependudukan dan Catatan Sipil
2	12	04	2.03	03		Fasilitasi terkait Pengelolaan Informasi Administrasi Kependudukan	Jernis Perangkat untuk pengembangan dan pemeliharaan perangkat SIAK					15 Jenis	26,000,000	25,594,000	20,594,000		Dana Perimbangan	Memperkuat Stabilitas Polhukhankam Dan Transformasi Pelayanan Publik	Peningkatan Pelayanan Publik yang good governance	masyarakat Solok Selatan	15 Jenis	473,838,200	Dinas Kependudukan dan Catatan Sipil

Penetapan Perubahan Rencana Kerja Pemerintah Daerah (RKPD) Kabupaten Solok Selatan Tahun 2022																						
Kode					Urusan/ Bidang Urusan/ Program/ Kegiatan/ Sub Kegiatan	Indikator Program/ Kegiatan/ Sub Kegiatan	Target Akhir Periode RPJMD	Realisasi Capaian RKPD Tahun 2020	Prakiraan Capaian Target RKPD Tahun 2021	Capaian Kinerja dan Kerangka Pendanaan							Kelompok Sasaran	Prakiraan Maju Rencana Tahun 2023		Perangkat Daerah Penanggung Jawab		
										Target 2022		Pagu Indikatif			Lokasi	Sumber Dana		Prioritas			Target	Pagu Indikatif
										Semula	Menjadi	RKPD 2022	APBD 2022	RKPD 2022 Perubahan				Nasional	Daerah			
2	12	04	2.03	05	Sosialisasi terkait Pengelolaan Informasi Administrasi Kependudukan	Jumlah peserta Sosialisasi				100 orang	100 orang	65,000,000	64,500,000	64,500,000	Kab. Solok Selatan, Semua Kecamatan, Semua Kelurahan	Dana Perimbangan	Memperkuat Stabilitas Polhukhankam Dan Transformasi Pelayanan Publik	Peningkatan Pelayanan Publik yang good governance	masyarakat Solok Selatan	100 orang	168,644,300	Dinas Kependudukan dan Catatan Sipil
2	12	05			PROGRAM PENGELOLAAN PROFIL KEPENDUDUKAN	Ketersediaan dokumen profil kependudukan (dokumen)	6 dokumen		1 dokumen	1 dokumen	1 dokumen	30,000,000	30,000,000	41,970,000						1 dokumen	40,459,100	
2	12	05	2.01		Penyusunan Profil Kependudukan	jumlah buku profil kependudukan yang diterbitkan	buku		buku		200 buku	30,000,000	30,000,000	41,970,000						200 buku	40,459,100	
2	12	05	2.01	02	Penyusunan Profil Data Perkembangan dan Proyeksi Kependudukan serta Kebutuhan yang lain	Jumlah Buku profil kependudukan yang diterbitkan				50 kecamatan dan nagari	200 Buku	30,000,000	30,000,000	41,970,000	Kab. Solok Selatan, Semua Kecamatan, Semua Kelurahan	Dana Perimbangan		Peningkatan Pelayanan Publik yang good governance	Dinas Kependudu kan dan Pencatatan Sipil	200 Buku	40,459,100	Dinas Kependudukan dan Catatan Sipil
2					URUSAN PEMERINTAHAN WAJIB YANG TIDAK BERKAITAN DENGAN PELAYANAN DASAR																	
2	08				URUSAN PEMERINTAHAN BIDANG PEMBERDAYAAN PEREMPUAN DAN PERLINDUNGAN ANAK							1,190,000,000	1,057,395,680	1,552,741,680						1,250,000,000		
2	08	02			PROGRAM PENGARUSUTAM AAN GENDER DAN PEMBERDAYAAN PEREMPUAN	Indeks Pemberdayaan Gender	Indeks		Indeks		54.15 Indeks	530,000,000	493,013,680	707,359,680						54.15 Indeks	580,000,000	
2	08	02	2.01		Pelebagaan Pangarusutamaan Gender (PUG) pada Lembaga Pemerintah Kewenangan Kabupaten/Kota	Persentase OPD Responsif Gender	Persen		Persen	15 Persen	36.36 Persen	55,000,000	44,008,000	44,008,000						36.36 Persen	105,000,000	
2	08	02	2.01	02	Koordinasi dan Sinkronisasi Pelaksanaan PUG Kewenangan Kabupaten/Kota	Jumlah Koordinasi pelaksanaan PUG Kewenangan Kabupaten Kota				1 tahun	10 Kali	30,000,000	24,000,000	24,000,000	Kab. Solok Selatan, Semua Kecamatan, Semua Kelurahan	Dana Perimbangan	Meningkatkan Sumber Daya Manusia Yang Berkualitas Dan Berdaya Saing	Peningkatan kualitas Sumber Daya Manusia	Lembaga Pemerintah Kewenanga n Kab/Kota	10 Kali	30,000,000	Dinas Pengendalian Penduduk, Keluarga Berencana, Pemberdayaan Perempuan dan Perlindungan Anak
2	08	02	2.01	03	Advokasi Kebijakan dan Pendampingan Pelaksanaan PUG termasuk PPRG	Jumlah advokasi kebijakan dan pendampingan pelaksanaan PUG termasuk PPRG					5 Kali	25,000,000	20,008,000	20,008,000	Kab. Solok Selatan, Semua Kecamatan, Semua Kelurahan	Dana Perimbangan	Meningkatkan Sumber Daya Manusia Yang Berkualitas Dan Berdaya Saing	Peningkatan kualitas Sumber Daya Manusia	Lembaga Pemerintah Kewenanga n Kab/Kota	5 Kali	75,000,000	Dinas Pengendalian Penduduk, Keluarga Berencana, Pemberdayaan Perempuan dan Perlindungan Anak

Penetapan Perubahan Rencana Kerja Pemerintah Daerah (RKPD) Kabupaten Solok Selatan Tahun 2022																						
Kode					Urusan/ Bidang Urusan/ Program/ Kegiatan/ Sub Kegiatan	Indikator Program/ Kegiatan/ Sub Kegiatan	Target Akhir Periode RPJMD	Realisasi Capaian RKPD Tahun 2020	Prakiraan Capaian Target RKPD Tahun 2021	Capaian Kinerja dan Kerangka Pendanaan							Kelompok Sasaran	Prakiraan Maju Rencana Tahun 2023		Perangkat Daerah Penanggung Jawab		
										Target 2022		Pagu Indikatif			Lokasi	Sumber Dana		Prioritas			Target	Pagu Indikatif
										Semula	Menjadi	RKPD 2022	APBD 2022	RKPD 2022 Perubahan				Nasional	Daerah			
2	08	02	2.03		Penguatan dan Pengembangan Lembaga Penyedia Layanan Pemberdayaan Perempuan Kewenangan Kabupaten/Kota	jumlah lembaga yang difasilitasi	lembaga		lembaga	3 lembaga	3 lembaga	475,000,000	449,005,680	663,351,680						3 lembaga	475,000,000	
2	08	02	2.03	02	Peningkatan Kapasitas Sumber Daya Lembaga Penyedia Layanan Pemberdayaan Perempuan Kewenangan Kabupaten/Kota	Jumlah lembaga yang difasilitasi					3 Lembaga	475,000,000	449,005,680	663,351,680	Kab. Solok Selatan, Semua Kecamatan, Semua Kelurahan	Dana Perimbangan	Meningkatkan Sumber Daya Manusia Yang Berkualitas Dan Berdaya Saing	Peningkatan kualitas Sumber Daya Manusia	Lembaga penyedia layanan pemberdayaan perempuan kewenangan kab/kota	3 Lembaga	475,000,000	Dinas Pengendalian Penduduk, Keluarga Berencana, Pemberdayaan Perempuan dan Perlindungan Anak
2	08	03			PROGRAM PERLINDUNGAN PEREMPUAN	Rasio KDRT (per 1000 Penduduk)	Rasio		Rasio		0.018 Rasio	25,000,000	22,000,000	22,000,000						0.018 Rasio	30,000,000	
2	08	03	2.01		Pencegahan Kekerasan terhadap Perempuan Lingkup Daerah Kabupaten/Kota	persentase kekerasan terhadap perempuan yang ditangani	Persen		Persen	100 Persen	100 Persen	25,000,000	22,000,000	22,000,000						100 Persen	30,000,000	
2	08	03	2.01	02	Advokasi Kebijakan dan Pendampingan Layanan Perlindungan Perempuan Kewenangan Kabupaten/Kota	jumlah advokasi kebijakan dan pendampingan layanan perlindungan perempuan kewenangan kabupaten kota					5 Kali	25,000,000	22,000,000	22,000,000	Kab. Solok Selatan, Semua Kecamatan, Semua Kelurahan	Dana Perimbangan	Meningkatkan Sumber Daya Manusia Yang Berkualitas Dan Berdaya Saing	Peningkatan kualitas Sumber Daya Manusia	Perempuan Lingkup Kab Solok Selatan	5 Kali	30,000,000	Dinas Pengendalian Penduduk, Keluarga Berencana, Pemberdayaan Perempuan dan Perlindungan Anak
2	08	04			PROGRAM PENINGKATAN KUALITAS KELUARGA	persentase pusat pembelajaran keluarga (PUSPAGA) sesuai standar	persen		persen	20 persen	20 persen	575,000,000	441,382,000	722,382,000						20 persen	575,000,000	
2	08	04	2.01		Peningkatan Kualitas Keluarga dalam Mewujudkan Kesetaraan Gender (KG) dan Hak Anak Tingkat Daerah Kabupaten/Kota	persentase peningkatan kualitas keluarga	Persen		Persen		100 Persen	575,000,000	441,382,000	722,382,000						100 Persen	575,000,000	

Penetapan Perubahan Rencana Kerja Pemerintah Daerah (RKPD) Kabupaten Solok Selatan Tahun 2022																						
Kode					Urusan/ Bidang Urusan/ Program/ Kegiatan/ Sub Kegiatan	Indikator Program/ Kegiatan/ Sub Kegiatan	Target Akhir Periode RPJMD	Realisasi Capaian RKPD Tahun 2020	Prakiraan Capaian Target RKPD Tahun 2021	Capaian Kinerja dan Kerangka Pendanaan								Kelompok Sasaran	Prakiraan Maju Rencana Tahun 2023		Perangkat Daerah Penanggung Jawab	
										Target 2022		Pagu Indikatif			Lokasi	Sumber Dana	Prioritas		Target	Pagu Indikatif		
										Semula	Menjadi	RKPD 2022	APBD 2022	RKPD 2022 Perubahan			Nasional					Daerah
2	08	04	2.01	01	Advokasi Kebijakan dan Pendampingan untuk Mewujudkan KG dan Perlindungan Anak Kewenangan Kabupaten/Kota	Jumlah advokasi kebijakan dan pendampingan untuk mewujudkan KG dan perlindungan anak kewenangan kabupaten					5 Kali	25,000,000	22,000,000	22,000,000	Kab. Solok Selatan, Semua Kecamatan, Semua Kelurahan	Dana Perimbangan	Meningkatkan Sumber Daya Manusia Yang Berkualitas Dan Berdaya Saing	Peningkatan kualitas Sumber Daya Manusia	Kab Solok Selatan	5 Kali	35,000,000	Dinas Pengendalian Penduduk, Keluarga Berencana, Pemberdayaan Perempuan dan Perlindungan Anak
2	08	04	2.01	02	Pelaksanaan Komunikasi, Informasi dan Edukasi KG dan Perlindungan Anak bagi Keluarga Kewenangan Kabupaten/Kota	Jumlah Pelaksanaan KIE Kesetaraan Gender					3 Kali	25,000,000	22,000,000	22,000,000	Kab. Solok Selatan, Semua Kecamatan, Semua Kelurahan	Dana Perimbangan	Meningkatkan Sumber Daya Manusia Yang Berkualitas Dan Berdaya Saing	Peningkatan kualitas Sumber Daya Manusia	Kab Solok Selatan	3 Kali	40,000,000	Dinas Pengendalian Penduduk, Keluarga Berencana, Pemberdayaan Perempuan dan Perlindungan Anak
2	08	04	2.01	03	Pengembangan Kegiatan Masyarakat untuk Peningkatan Kualitas Keluarga Kewenangan Kabupaten/Kota	jumlah pengembangan kegiatan masyarakat untuk peningkatan kualitas keluarga kewenangan kabupaten					12 kali	525,000,000	397,382,000	678,382,000	Kab. Solok Selatan, Semua Kecamatan, Semua Kelurahan	Dana Perimbangan Dana Transfer Umum-Dana Alokasi Umum	Meningkatkan Sumber Daya Manusia Yang Berkualitas Dan Berdaya Saing	Peningkatan kualitas Sumber Daya Manusia	Kab Solok Selatan	12 kali	500,000,000	Dinas Pengendalian Penduduk, Keluarga Berencana, Pemberdayaan Perempuan dan Perlindungan Anak
2	08	05			PROGRAM PENGELOLAAN SISTEM DATA GENDER DAN ANAK	Persentase OPD yang responsif Gender	Persen		Persen		36.36 Persen	20,000,000	17,000,000	17,000,000						36.36 Persen	25,000,000	
2	08	05	2.01		Pengumpulan, Pengolahan Analisis dan Penyajian Data Gender dan Anak Dalam Kelembagaan Data di Tingkat Daerah Kabupaten/Kota	persentase ketersediaan data gender dan anak dalam kelembagaan data di tingkat daerah kabupaten	Persen		Persen		100 Persen	20,000,000	17,000,000	17,000,000						100 Persen	25,000,000	
2	08	05	2.01	01	Penyediaan Data Gender dan Anak di Kewenangan Kabupaten/Kota	jumlah data gender dan anak yang tersedia				1 dokumen	1 dokumen	20,000,000	17,000,000	17,000,000	Kab. Solok Selatan, Sangir, Lubuk Gadang	Dana Perimbangan	Meningkatkan Sumber Daya Manusia Yang Berkualitas Dan Berdaya Saing	Peningkatan kualitas Sumber Daya Manusia	Data Gender dan Anak	1 dokumen	25,000,000	Dinas Pengendalian Penduduk, Keluarga Berencana, Pemberdayaan Perempuan dan Perlindungan Anak
2	08	06			PROGRAM PEMENUHAN HAK ANAK (PHA)	Status kabupaten layak anak	sudah status		belum status	sudah status	sudah status	20,000,000	17,000,000	17,000,000						sudah status	20,000,000	

Penetapan Perubahan Rencana Kerja Pemerintah Daerah (RKPD) Kabupaten Solok Selatan Tahun 2022																						
Kode					Urusan/ Bidang Urusan/ Program/ Kegiatan/ Sub Kegiatan	Indikator Program/ Kegiatan/ Sub Kegiatan	Target Akhir Periode RPJMD	Realisasi Capaian RKPD Tahun 2020	Prakiraan Capaian Target RKPD Tahun 2021	Capaian Kinerja dan Kerangka Pendanaan							Kelompok Sasaran	Prakiraan Maju Rencana Tahun 2023		Perangkat Daerah Penanggung Jawab		
										Target 2022		Pagu Indikatif			Lokasi	Sumber Dana		Prioritas			Target	Pagu Indikatif
										Semula	Menjadi	RKPD 2022	APBD 2022	RKPD 2022 Perubahan				Nasional	Daerah			
2	08	06	2.02		Penguatan dan Pengembangan Lembaga Penyedia Layanan Peningkatan Kualitas Hidup Anak Kewenangan Kabupaten/Kota	Status kabupaten layak anak	status		status		1 status	20,000,000	17,000,000	17,000,000						1 status	20,000,000	
2	08	06	2.02	04	Penguatan Jejaring antar Lembaga Penyedia Layanan Peningkatan Kualitas Hidup Anak Tingkat Daerah Kabupaten/Kota	Jumlah Kegiatan KLA (Kabupaten Layak Anak yang terselenggara)					1 kali	20,000,000	17,000,000	17,000,000	Kab. Solok Selatan, Semua Kecamatan, Semua Kelurahan	Dana Perimbangan	Meningkatkan Sumber Daya Manusia Yang Berkualitas Dan Berdaya Saing	Peningkatan kualitas Sumber Daya Manusia	Kabupaten Solok Selatan	1 kali	20,000,000	Dinas Pengendalian Penduduk, Keluarga Berencana, Pemberdayaan Perempuan dan Perlindungan Anak
2	08	07			PROGRAM PERLINDUNGAN KHUSUS ANAK	Persentase pengaduan tindakan kekerasan anak yang ditangani	Persen		Persen		100 Persen	20,000,000	67,000,000	67,000,000						100 Persen	20,000,000	
2	08	07	2.01		Pencegahan Kekerasan Terhadap Anak yang Melibatkan para Pihak Lingkup Daerah Kabupaten/Kota	persentase kekerasan terhadap anak yang tertangani	Persen		Persen	100 Persen	100 Persen	20,000,000	67,000,000	67,000,000						100 Persen	20,000,000	
2	08	07	2.01	02	Koordinasi dan Sinkronisasi Pencegahan Kekerasan terhadap Anak Kewenangan Kabupaten/Kota	Jumlah Kegiatan Forum anak yang terselenggara					1 kali	20,000,000	67,000,000	67,000,000	Kab. Solok Selatan, Semua Kecamatan, Semua Kelurahan	Dana Perimbangan	Meningkatkan Sumber Daya Manusia Yang Berkualitas Dan Berdaya Saing	Peningkatan kualitas Sumber Daya Manusia	Kasus kekerasan anak di kab solok selatan	1 kali	20,000,000	Dinas Pengendalian Penduduk, Keluarga Berencana, Pemberdayaan Perempuan dan Perlindungan Anak
2	14				URUSAN PEMERINTAHAN BIDANG PENGENDALIAN PENDUDUK DAN KELUARGA BERENCANA							3,351,104,474	5,656,285,474	5,703,014,053						8,314,976,453		
2	14	01			PROGRAM PENUNJANG URUSAN PEMERINTAHAN DAERAH KABUPATEN/KOTA	Cakupan Layanan Operasional Kantor	Persen		Persen		100 Persen	2,893,264,474	2,737,271,474	2,853,178,053						100 Persen	3,720,317,253	
2	14	01	2.02		Administrasi Keuangan Perangkat Daerah	Persentase pemenuhan kinerja pelayanan keuangan Perangkat Daerah	Persen		Persen		100 Persen	2,438,504,474	2,361,504,474	2,384,423,053						100 Persen	3,018,217,253	

Penetapan Perubahan Rencana Kerja Pemerintah Daerah (RKPD) Kabupaten Solok Selatan Tahun 2022																						
Kode					Urusan/ Bidang Urusan/ Program/ Kegiatan/ Sub Kegiatan	Indikator Program/ Kegiatan/ Sub Kegiatan	Target Akhir Periode RPJMD	Realisasi Capaian RKPD Tahun 2020	Prakiraan Capaian Target RKPD Tahun 2021	Capaian Kinerja dan Kerangka Pendanaan								Kelompok Sasaran	Prakiraan Maju Rencana Tahun 2023		Perangkat Daerah Penanggung Jawab	
										Target 2022		Pagu Indikatif			Lokasi	Sumber Dana	Prioritas		Target	Pagu Indikatif		
										Semula	Menjadi	RKPD 2022	APBD 2022	RKPD 2022 Perubahan			Nasional					Daerah
2	14	01	2.02	01	Penyediaan Gaji dan Tunjangan ASN	Jumlah ASN yang dibayarkan Gaji dan Tunjangan					25 Orang	2,331,504,474	2,254,504,474	2,301,233,053	Kab. Solok Selatan, Sangir, Lubuk Gadang	Dana Perimbangan	Meningkatkan Sumber Daya Manusia Yang Berkualitas Dan Berdaya Saing	Peningkatan kualitas Sumber Daya Manusia	Administrasi perangkat daerah	25 Orang	2,636,829,013	Dinas Pengendalian Penduduk, Keluarga Berencana, Pemberdayaan Perempuan dan Perlindungan Anak
2	14	01	2.02	02	Penyediaan Administrasi Pelaksanaan Tugas ASN	Jumlah tenaga administrasi keuangan yang dibayarkan honorinya					6 Orang	107,000,000	107,000,000	83,190,000	Kab. Solok Selatan, Sangir, Lubuk Gadang	Dana Perimbangan Dana Transfer Umum-Dana Alokasi Umum	Meningkatkan Sumber Daya Manusia Yang Berkualitas Dan Berdaya Saing	Peningkatan kualitas Sumber Daya Manusia	Administrasi perangkat daerah	6 Orang	381,388,240	Dinas Pengendalian Penduduk, Keluarga Berencana, Pemberdayaan Perempuan dan Perlindungan Anak
2	14	01	2.06		Administrasi Umum Perangkat Daerah	Persentase pemenuhan kinerja pelayanan administrasi umum Perangkat Daerah	Persen		Persen		100 Persen	274,160,000	207,167,000	270,271,140					100 Persen	295,000,000		
2	14	01	2.06	02	Penyediaan Peralatan dan Perlengkapan Kantor	ATK yang disediakan					10 Jenis	59,160,000	36,302,000	36,302,000	Kab. Solok Selatan, Sangir, Lubuk Gadang	Dana Perimbangan	Mengembangkan Wilayah Untuk Mengurangi Kesenjangan Dan Menjamin Pemerataan	Peningkatan kualitas Sumber Daya Manusia	Administrasi Umum kantor	10 Jenis	30,000,000	Dinas Pengendalian Penduduk, Keluarga Berencana, Pemberdayaan Perempuan dan Perlindungan Anak
2	14	01	2.06	05	Penyediaan Barang Cetakan dan Penggandaan	bahan cetak yang disediakan Jumlah penggandaan yang disediakan					10 Jenis 36000 Lembar	15,000,000	14,250,000	14,250,000	Kab. Solok Selatan, Sangir, Lubuk Gadang	Dana Perimbangan	Mengembangkan Wilayah Untuk Mengurangi Kesenjangan Dan Menjamin Pemerataan	Peningkatan kualitas Sumber Daya Manusia	Administrasi Umum kantor	10 Jenis 36000 Lembar	15,000,000	Dinas Pengendalian Penduduk, Keluarga Berencana, Pemberdayaan Perempuan dan Perlindungan Anak
2	14	01	2.06	09	Penyelenggaraan Rapat Koordinasi dan Konsultasi SKPD	Jumlah Makan minum rapat yang disediakan Jumlah rapat koordinasi dan konsultasi yang dilaksanakan					1113 Kotak 313 Kali	200,000,000	156,615,000	219,719,140	Kab. Solok Selatan, Semua Kecamatan, Semua Kelurahan	Dana Perimbangan	Mengembangkan Wilayah Untuk Mengurangi Kesenjangan Dan Menjamin Pemerataan	Peningkatan kualitas Sumber Daya Manusia	Administrasi Umum kantor	1113 Kotak 313 Kali	250,000,000	Dinas Pengendalian Penduduk, Keluarga Berencana, Pemberdayaan Perempuan dan Perlindungan Anak
2	14	01	2.07		Pengadaan Barang Milik Daerah Penunjang Urusan Pemerintah Daerah	Persentase Barang Milik Daerah yang tersedia	Persen		Persen		100 Persen	0	0	19,883,860					100 Persen	0		

Penetapan Perubahan Rencana Kerja Pemerintah Daerah (RKPD) Kabupaten Solok Selatan Tahun 2022																						
Kode					Urusan/ Bidang Urusan/ Program/ Kegiatan/ Sub Kegiatan	Indikator Program/ Kegiatan/ Sub Kegiatan	Target Akhir Periode RPJMD	Realisasi Capaian RKPD Tahun 2020	Prakiraan Capaian Target RKPD Tahun 2021	Capaian Kinerja dan Kerangka Pendanaan								Kelompok Sasaran	Prakiraan Maju Rencana Tahun 2023		Perangkat Daerah Penanggung Jawab	
										Target 2022		Pagu Indikatif			Lokasi	Sumber Dana	Prioritas		Target	Pagu Indikatif		
										Semula	Menjadi	RKPD 2022	APBD 2022	RKPD 2022 Perubahan			Nasional					Daerah
2	14	01	2.07	06	Pengadaan Peralatan dan Mesin Lainnya	0				0 0	0	0	0		Dana Perimbangan	Meningkatkan Sumber Daya Manusia Yang Berkualitas Dan Berdaya Saing	Peningkatan kualitas Sumber Daya Manusia	Barang Milik Daerah	0 0	0	Dinas Pengendalian Penduduk, Keluarga Berencana, Pemberdayaan Perempuan dan Perlindungan Anak	
2	14	01	2.07	10	Pengadaan Sarana dan Prasarana Gedung Kantor atau Bangunan Lainnya	Jumlah Sarana dan Prasarana Pendukung Gedung Kantor atau Bangunan Lainnya				2 Paket	0	0	19,883,860	Kab. Solok Selatan, Sangir, Semua Kelurahan	Dana Perimbangan	Meningkatkan Sumber Daya Manusia Yang Berkualitas Dan Berdaya Saing	Peningkatan kualitas Sumber Daya Manusia	Barang Milik Daerah	2 Paket	0	Dinas Pengendalian Penduduk, Keluarga Berencana, Pemberdayaan Perempuan dan Perlindungan Anak	
2	14	01	2.08		Penyediaan Jasa Penunjang Urusan Pemerintahan Daerah	Persentase ketersediaan jasa penunjang yang tersedia	Persen		Persen	100 Persen	45,600,000	33,600,000	33,600,000					100 Persen	46,600,000			
2	14	01	2.08	01	Penyediaan Jasa Surat Menyurat	Jumlah materai yang tersedia				200 Buah	2,000,000	2,000,000	2,000,000	Kab. Solok Selatan, Sangir, Lubuk Gadang	Dana Perimbangan	Meningkatkan Sumber Daya Manusia Yang Berkualitas Dan Berdaya Saing	Peningkatan kualitas Sumber Daya Manusia	Administrasi Kantor	200 Buah	3,000,000	Dinas Pengendalian Penduduk, Keluarga Berencana, Pemberdayaan Perempuan dan Perlindungan Anak	
2	14	01	2.08	02	Penyediaan Jasa Komunikasi, Sumber Daya Air dan Listrik	Jumlah pemakaian air Jumlah pemakaian jasa listrik				1500 Kubik 8276 Kwh	15,000,000	15,000,000	15,000,000	Kab. Solok Selatan, Sangir, Lubuk Gadang	Dana Perimbangan Dana Transfer Umum-Dana Alokasi Umum	Meningkatkan Sumber Daya Manusia Yang Berkualitas Dan Berdaya Saing	Peningkatan kualitas Sumber Daya Manusia	Administrasi Kantor	1500 Kubik 8276 Kwh	15,000,000	Dinas Pengendalian Penduduk, Keluarga Berencana, Pemberdayaan Perempuan dan Perlindungan Anak	
2	14	01	2.08	03	Penyediaan Jasa Peralatan dan Perlengkapan Kantor	Jumlah Jasa Perbaikan Peralatan dan perlengkapan Kantor				10 Unit	10,000,000	10,000,000	10,000,000	Kab. Solok Selatan, Sangir, Lubuk Gadang	Dana Perimbangan Dana Transfer Umum-Dana Alokasi Umum	Meningkatkan Sumber Daya Manusia Yang Berkualitas Dan Berdaya Saing	Peningkatan kualitas Sumber Daya Manusia	Administrasi Kantor	10 Unit	10,000,000	Dinas Pengendalian Penduduk, Keluarga Berencana, Pemberdayaan Perempuan dan Perlindungan Anak	

Penetapan Perubahan Rencana Kerja Pemerintah Daerah (RKPD) Kabupaten Solok Selatan Tahun 2022																						
Kode					Urusan/ Bidang Urusan/ Program/ Kegiatan/ Sub Kegiatan	Indikator Program/ Kegiatan/ Sub Kegiatan	Target Akhir Periode RPJMD	Realisasi Capaian RKPD Tahun 2020	Prakiraan Capaian Target RKPD Tahun 2021	Capaian Kinerja dan Kerangka Pendanaan							Kelompok Sasaran	Prakiraan Maju Rencana Tahun 2023		Perangkat Daerah Penanggung Jawab		
										Target 2022		Pagu Indikatif			Lokasi	Sumber Dana		Prioritas			Target	Pagu Indikatif
										Semula	Menjadi	RKPD 2022	APBD 2022	RKPD 2022 Perubahan				Nasional	Daerah			
2	14	01	2.08	04	Penyediaan Jasa Pelayanan Umum Kantor	Peralatan rumah tangga yang disediakan				1 orang	10 Jenis	18,600,000	6,600,000	6,600,000	Kab. Solok Selatan, Sangir, Lubuk Gadang	Dana Perimbangan Dana Transfer Umum-Dana Alokasi Umum	Meningkatkan Sumber Daya Manusia Yang Berkualitas Dan Berdaya Saing	Peningkatan kualitas Sumber Daya Manusia	Administras i Kantor	10 Jenis	18,600,000	Dinas Pengendalian Penduduk, Keluarga Berencana, Pemberdayaan Perempuan dan Perlindungan Anak
2	14	01	2.09		Pemeliharaan Barang Milik Daerah Penunjang Urusan Pemerintahan Daerah	persentase barang milik daerah yang terpelihara	Persen		Persen	100 Persen	100 Persen	135,000,000	135,000,000	145,000,000						100 Persen	360,500,000	
2	14	01	2.09	02	Penyediaan Jasa Pemeliharaan, Biaya Pemeliharaan, Pajak, dan Perizinan Kendaraan Dinas Operasional atau Lapangan	Jumlah kendaraan dinas jabatan yang terpelihara Jumlah perizinan kendaraan dinas/operasional					17 Unit 17 Unit	115,000,000	115,000,000	125,000,000	Kab. Solok Selatan, Sangir, Lubuk Gadang	Dana Perimbangan	Meningkatkan Sumber Daya Manusia Yang Berkualitas Dan Berdaya Saing	Peningkatan kualitas Sumber Daya Manusia	Barang Milik Daerah	17 Unit 17 Unit	115,000,000	Dinas Pengendalian Penduduk, Keluarga Berencana, Pemberdayaan Perempuan dan Perlindungan Anak
2	14	01	2.09	09	Pemeliharaan/Reha bilitasi Gedung Kantor dan Bangunan Lainnya	Jumlah gedung kantor/bangunan yang dipelihara					1 Unit	20,000,000	20,000,000	20,000,000	Kab. Solok Selatan, Sangir, Lubuk Gadang	Dana Perimbangan	Meningkatkan Sumber Daya Manusia Yang Berkualitas Dan Berdaya Saing	Peningkatan kualitas Sumber Daya Manusia	Barang Milik Daerah	1 Unit	245,500,000	Dinas Pengendalian Penduduk, Keluarga Berencana, Pemberdayaan Perempuan dan Perlindungan Anak
2	14	02			PROGRAM PENGENDALIAN PENDUDUK	Laju Pertumbuhan penduduk	Persen		Persen		0.45 Persen	0	93,600,000	93,600,000						0.45 Persen	93,600,000	
2	14	02	2.02		Pemetaan Perkiraan Pengendalian Penduduk Cakupan Daerah Kabupaten/Kota	persentase perkiraan pengendalian penduduk cakupan daerah yang dipetakan	Persen		Persen		100 Persen	0	93,600,000	93,600,000						100 Persen	93,600,000	
2	14	02	2.02	13	Pengolahan dan Pelaporan Data Pengendalian Lapangan dan Pelayanan KB	Jumlah Laporan Pengendalian Lapangan dan Pelayanan KB yang dibuat					12 Laporan	0	93,600,000	93,600,000	Kab. Solok Selatan, Semua Kecamatan, Semua Kelurahan	DAK Non Fisik- BOKKB- BOKB	Meningkatkan Sumber Daya Manusia Yang Berkualitas Dan Berdaya Saing	Peningkatan kualitas Sumber Daya Manusia	Kabupaten Solok Selatan	12 Laporan	93,600,000	Dinas Pengendalian Penduduk, Keluarga Berencana, Pemberdayaan Perempuan dan Perlindungan Anak
2	14	03			PROGRAM PEMBINAAN KELUARGA BERENCANA (KB)	Cakupan Akseptor KB aktif	Persen		Persen		81.95 Persen	327,340,000	1,922,174,000	1,852,996,000						81.95 Persen	4,395,559,200	

Penetapan Perubahan Rencana Kerja Pemerintah Daerah (RKPD)
Kabupaten Solok Selatan
Tahun 2022

Kode					Urusan/ Bidang Urusan/ Program/ Kegiatan/ Sub Kegiatan	Indikator Program/ Kegiatan/ Sub Kegiatan	Target Akhir Periode RPJMD	Realisasi Capaian RKPD Tahun 2020	Prakiraan Capaian Target RKPD Tahun 2021	Capaian Kinerja dan Kerangka Pendanaan								Kelompok Sasaran	Prakiraan Maju Rencana Tahun 2023		Perangkat Daerah Penanggung Jawab	
										Target 2022		Pagu Indikatif			Lokasi	Sumber Dana	Prioritas		Target	Pagu Indikatif		
										Semula	Menjadi	RKPD 2022	APBD 2022	RKPD 2022 Perubahan			Nasional					Daerah
2	14	03	2.01		Pelaksanaan Advokasi, Komunikasi, Informasi dan Edukasi (KIE) Pengendalian Penduduk dan KB sesuai Kearifan Budaya Lokal	persentase pelaksanaan advokasi, KIE Pengendalian Penduduk dan KB	Persen		Persen		100 Persen	65,000,000	593,600,200	553,600,200						100 Persen	557,285,200	
2	14	03	2.01	03	Penyediaan dan Distribusi Sarana KIE Program KKBPK	Jumlah sarana dan distribusi sarana KIE Program KKBPK yang tersedia dan didistribusikan					1 Paket	15,000,000	13,000,000	13,000,000	Kab. Solok Selatan, Semua Kecamatan, Semua Kelurahan	Dana Perimbangan	Meningkatkan Sumber Daya Manusia Yang Berkualitas Dan Berdaya Saing	Peningkatan kualitas Sumber Daya Manusia	kelompok usia produktif	1 Paket	15,600,000	Dinas Pengendalian Penduduk, Keluarga Berencana, Pemberdayaan Perempuan dan Perlindungan Anak
2	14	03	2.01	04	Promosi dan KIE Program KKBPK Melalui Media Massa Cetak dan Elektronik serta Media Luar Ruang	jumlah kegiatan promosi KIE Program KKBPK					4 kali	50,000,000	140,015,000	100,015,000	Kab. Solok Selatan, Semua Kecamatan, Semua Kelurahan	DAK Non Fisik- BOKKB- BOKB	Meningkatkan Sumber Daya Manusia Yang Berkualitas Dan Berdaya Saing	Peningkatan kualitas Sumber Daya Manusia	kelompok usia produktif	4 kali	90,600,000	Dinas Pengendalian Penduduk, Keluarga Berencana, Pemberdayaan Perempuan dan Perlindungan Anak
2	14	03	2.01	06	Pelaksanaan Mekanisme Operasional Program KKBPK melalui Rapat Koordinasi Kecamatan (Rakorcam), Rapat Koordinasi Desa (Rakordes), dan Mini Lokakarya (Minilok)	jumlah pelaksanaan mekanisme operasional program KKBPK MELALUI rakorcam, Rakordes dan Minilok di setiap kecamatan					7 Kali	0	151,085,200	151,085,200	Kab. Solok Selatan, Semua Kecamatan, Semua Kelurahan	DAK Non Fisik- BOKKB- BOKB	Meningkatkan Sumber Daya Manusia Yang Berkualitas Dan Berdaya Saing	Peningkatan kualitas Sumber Daya Manusia	kelompok usia produktif	7 Kali	151,085,200	Dinas Pengendalian Penduduk, Keluarga Berencana, Pemberdayaan Perempuan dan Perlindungan Anak
2	14	03	2.01	07	Pengelolaan Operasional dan Sarana di Balai Penyuluhan KKBPK	Jumlah balai penyuluhan KKBPK yang tersedia pengelolaan operasionalnya					7 Balai Penyuluh KB	0	289,500,000	289,500,000	Kab. Solok Selatan, Semua Kecamatan, Semua Kelurahan	DAK Non Fisik- BOKKB- BOKB	Meningkatkan Sumber Daya Manusia Yang Berkualitas Dan Berdaya Saing	Peningkatan kualitas Sumber Daya Manusia	kelompok usia produktif	7 Balai Penyuluh KB	300,000,000	Dinas Pengendalian Penduduk, Keluarga Berencana, Pemberdayaan Perempuan dan Perlindungan Anak
2	14	03	2.02		Pendayagunaan Tenaga Penyuluh KB/Petugas Lapangan KB (PKB/PLKB)	persentase tenaga penyuluh KB/petugas lapangan KB (PKB/PLKB) yang ditingkatkan kapasitasnya	Persen		Persen		100 Persen	0	187,200,000	187,200,000						100 Persen	1,925,218,000	

Penetapan Perubahan Rencana Kerja Pemerintah Daerah (RKPD)
Kabupaten Solok Selatan
Tahun 2022

Kode						Urusan/ Bidang Urusan/ Program/ Kegiatan/ Sub Kegiatan	Indikator Program/ Kegiatan/ Sub Kegiatan	Target Akhir Periode RPJMD	Realisasi Capaian RKPD Tahun 2020	Prakiraan Capaian Target RKPD Tahun 2021	Capaian Kinerja dan Kerangka Pendanaan								Kelompok Sasaran	Prakiraan Maju Rencana Tahun 2023		Perangkat Daerah Penanggung Jawab		
											Target 2022		Pagu Indikatif			Lokasi	Sumber Dana	Prioritas						
											Semula	Menjadi	RKPD 2022	APBD 2022	RKPD 2022 Perubahan			Nasional		Daerah	Target		Pagu Indikatif	
2	14	03	2.02	03	Penguatan Pelaksanaan Penyuluhan, Penggerakan, Pelayanan dan Pengembangan Program KKBPK untuk Petugas Keluarga Berencana/Penyuluh Lapangan Keluarga Berencana (PKB/PLKB)	0					0	0	0	0	Kab. Solok Selatan, Semua Kecamatan, Semua Kelurahan	Dana Perimbangan	Meningkatkan Sumber Daya Manusia Yang Berkualitas Dan Berdaya Saing	Peningkatan kualitas Sumber Daya Manusia	Petugas dan peserta Keluarga Berencana	0	0	1,738,018,000	Dinas Pengendalian Penduduk, Keluarga Berencana, Pemberdayaan Perempuan dan Perlindungan Anak	
2	14	03	2.02	04	Penggerakan Kader Institusi Masyarakat Pedesaan (IMP)	jumlah PPKBD dan Sub PPKBD yang digerakkan						385 Orang	0	187,200,000	187,200,000	Kab. Solok Selatan, Semua Kecamatan, Semua Kelurahan	DAK Non Fisik- BOKKB- BOKB	Meningkatkan Sumber Daya Manusia Yang Berkualitas Dan Berdaya Saing	Peningkatan kualitas Sumber Daya Manusia	Petugas dan peserta Keluarga Berencana	385 Orang		187,200,000	Dinas Pengendalian Penduduk, Keluarga Berencana, Pemberdayaan Perempuan dan Perlindungan Anak
2	14	03	2.03		Pengendalian dan Pendistribusian Kebutuhan Alat dan Obat Kontrasepsi serta Pelaksanaan Pelayanan KB di Daerah Kabupaten/Kota	persentase ketersediaan obat dan alat kontrasepsi serta pelaksanaan pelayanan KB di daerah kabupaten	Persen			Persen		100 Persen	246,840,000	817,373,800	788,195,800					100 Persen	1,586,776,000			
2	14	03	2.03	03	Peningkatan Kesertaan Penggunaan Metode Kontrasepsi Jangka Panjang (MKJP)	Jumlah Akseptor KB MKJP						562 Orang	0	168,568,800	168,568,800	Kab. Solok Selatan, Semua Kecamatan, Semua Kelurahan	DAK Non Fisik- BOKKB- BOKB	Meningkatkan Sumber Daya Manusia Yang Berkualitas Dan Berdaya Saing	Peningkatan kualitas Sumber Daya Manusia	kelompok usia produktif	562 Orang		170,000,000	Dinas Pengendalian Penduduk, Keluarga Berencana, Pemberdayaan Perempuan dan Perlindungan Anak
2	14	03	2.03	10	Peningkatan Kompetensi Tenaga Pelayanan Keluarga Berencana dan Kesehatan Reproduksi	Jumlah kegiatan sosialisasi pembinaan kader yang dilakukan						7 kali	15,000,000	15,000,000	15,000,000	Kab. Solok Selatan, Semua Kecamatan, Semua Kelurahan	Dana Perimbangan	Meningkatkan Sumber Daya Manusia Yang Berkualitas Dan Berdaya Saing	Peningkatan kualitas Sumber Daya Manusia	kelompok usia produktif	7 kali		15,000,000	Dinas Pengendalian Penduduk, Keluarga Berencana, Pemberdayaan Perempuan dan Perlindungan Anak

Penetapan Perubahan Rencana Kerja Pemerintah Daerah (RKPD)
Kabupaten Solok Selatan
Tahun 2022

Kode					Urusan/ Bidang Urusan/ Program/ Kegiatan/ Sub Kegiatan	Indikator Program/ Kegiatan/ Sub Kegiatan	Target Akhir Periode RPJMD	Realisasi Capaian RKPD Tahun 2020	Prakiraan Capaian Target RKPD Tahun 2021	Capaian Kinerja dan Kerangka Pendanaan								Kelompok Sasaran	Prakiraan Maju Rencana Tahun 2023		Perangkat Daerah Penanggung Jawab	
										Target 2022		Pagu Indikatif			Lokasi	Sumber Dana	Prioritas		Target	Pagu Indikatif		
										Semula	Menjadi	RKPD 2022	APBD 2022	RKPD 2022 Perubahan			Nasional					Daerah
2	14	03	2.03	11	Dukungan Operasional Pelayanan KB Bergerak	Jumlah BKB Kit Tersedia Jumlah Kit Siap Nikah Tersedia Jumlah Pelayanan KB Bergerak Jumlah Personal Komputer Tersedia					9 Unit 10 Unit 45 Kali 8 Unit	231,840,000	633,805,000	604,627,000	Kab. Solok Selatan, Semua Kecamatan, Semua Kelurahan	Dana Perimbangan DAK Fisik- Bidang Kesehatan dan KB- Reguler-KB	Meningkatkan Sumber Daya Manusia Yang Berkualitas Dan Berdaya Saing	Peningkatan kualitas Sumber Daya Manusia	kelompok usia produktif	9 Unit 10 Unit 45 Kali 8 Unit	1,401,776,000	Dinas Pengendalian Penduduk, Keluarga Berencana, Pemberdayaan Perempuan dan Perlindungan Anak
2	14	03	2.04		Pemberdayaan dan Peningkatan Peran serta Organisasi Kemasyarakatan Tingkat Daerah Kabupaten/Kota dalam Pelaksanaan Pelayanan dan Pembinaan Kesertaan Ber-KB	persentase peningkatan peran serta organisasi kemasyarakatan tingkat daerah kabupaten dalam pelaksanaan pelayanan dan pembinaan kesertaan ber KB	Persen		Persen		100 Persen	15,500,000	324,000,000	324,000,000						100 Persen	326,280,000	
2	14	03	2.04	01	Penguatan Peran serta Organisasi Kemasyarakatan dan Mitra Kerja Lainnya dalam Pelaksanaan Pelayanan dan Pembinaan Kesertaan Ber-KB	jumlah organisasi kemasyarakatan dan mitra kerja lainnya yang berperan serta dalam pelaksanaan pelayanan dan pembinaan kesertaan ber KB					7 Organisas	15,500,000	13,500,000	13,500,000	Kab. Solok Selatan, Semua Kecamatan, Semua Kelurahan	Dana Perimbangan	Meningkatkan Sumber Daya Manusia Yang Berkualitas Dan Berdaya Saing	Peningkatan kualitas Sumber Daya Manusia	organisasi kemasyarak an daerah kab solok selatan	7 Organisasi	15,780,000	Dinas Pengendalian Penduduk, Keluarga Berencana, Pemberdayaan Perempuan dan Perlindungan Anak
2	14	03	2.04	03	Pelaksanaan dan Pengelolaan Program KKBPK di Kampung KB	Jumlah Kampung KB yang dikelola					18 Buah	0	310,500,000	310,500,000	Kab. Solok Selatan, Semua Kecamatan, Semua Kelurahan	DAK Non Fisik- BOKKB- BOKB	Meningkatkan Sumber Daya Manusia Yang Berkualitas Dan Berdaya Saing	Peningkatan kualitas Sumber Daya Manusia	organisasi kemasyarak an daerah kab solok selatan	18 Buah	310,500,000	Dinas Pengendalian Penduduk, Keluarga Berencana, Pemberdayaan Perempuan dan Perlindungan Anak
2	14	04			PROGRAM PEMBERDAYAAN DAN PENINGKATAN KELUARGA SEJAHTERA (KS)	persentase keluarga prasejahtera dan keluarga sejahter	persen		persen	32.50 persen	32.50 persen	130,500,000	903,240,000	903,240,000						32.50 persen	105,500,000	
2	14	04	2.01		Pelaksanaan Pembangunan Keluarga melalui Pembinaan Ketahanan dan Kesejahteraan Keluarga	Jumlah kegiatan pemilihan duta genre yang diikuti	kali		kali		2 kali	110,500,000	888,240,000	888,240,000						2 kali	95,500,000	

Penetapan Perubahan Rencana Kerja Pemerintah Daerah (RKPD)
Kabupaten Solok Selatan
Tahun 2022

Kode					Urusan/ Bidang Urusan/ Program/ Kegiatan/ Sub Kegiatan	Indikator Program/ Kegiatan/ Sub Kegiatan	Target Akhir Periode RPJMD	Realisasi Capaian RKPD Tahun 2020	Prakiraan Capaian Target RKPD Tahun 2021	Capaian Kinerja dan Kerangka Pendanaan								Kelompok Sasaran	Prakiraan Maju Rencana Tahun 2023		Perangkat Daerah Penanggung Jawab	
										Target 2022		Pagu Indikatif			Lokasi	Sumber Dana	Prioritas		Target	Pagu Indikatif		
										Semula	Menjadi	RKPD 2022	APBD 2022	RKPD 2022 Perubahan			Nasional					Daerah
2	14	04	2.01	01	Pembentukan Kelompok Ketahanan dan Kesejahteraan Keluarga (Bina Keluarga Balita (BKB), Bina Keluarga Remaja (BKR), Pusat Informasi dan Konseling Remaja (PIK-R) Bina Keluarga Lansia (BKL), Unit Peningkatan Pendapatan Keluarga Sejahtera (UPPKS) dan Pemberdayaan Ekonomi Keluarga)	Jumlah kegiatan pemilihan duta genre yang diikuti				2 Kegiatan	110,500,000	102,440,000	102,440,000	Kab. Solok Selatan, Semua Kecamatan, Semua Kelurahan	Dana Transfer Umum-Dana Alokasi Umum	Meningkatkan Sumber Daya Manusia Yang Berkualitas Dan Berdaya Saing	Peningkatan kualitas Sumber Daya Manusia	keluarga lansia sehat mandiri	2 Kegiatan	95,500,000	Dinas Pengendalian Penduduk, Keluarga Berencana, Pemberdayaan Perempuan dan Perlindungan Anak	
2	14	04	2.01	05	Penyediaan Biaya Operasional bagi Pengelola dan Pelaksana (Kader) Ketahanan dan Kesejahteraan Keluarga (BKB, BKR, BKL, PPPKS, PIK-R dan Pemberdayaan Ekonomi Keluarga/UPPKS)	Jumlah Catin yang didampingi Jumlah Ibu Hamil dan Pasca Salin yang didampingi				1335 Orang 3955 Orang	0	785,800,000	785,800,000	Kab. Solok Selatan, Semua Kecamatan, Semua Kelurahan	DAK Non Fisik-BOKKB-BOKB	Meningkatkan Sumber Daya Manusia Yang Berkualitas Dan Berdaya Saing	Peningkatan kualitas Sumber Daya Manusia	keluarga lansia sehat mandiri	1335 Orang 3955 Orang	0	Dinas Pengendalian Penduduk, Keluarga Berencana, Pemberdayaan Perempuan dan Perlindungan Anak	
2	14	04	2.02		Pelaksanaan dan Peningkatan Peran Serta Organisasi Kemasyarakatan Tingkat Daerah Kabupaten/ Kota dalam Pembangunan Keluarga Melalui Pembinaan Ketahanan dan Kesejahteraan Keluarga	jumlah peran serta organisasi kemasyarakatan tingkat daerah kab/kota dalam pembangunan keluarga melalui pembinaan ketahanan dan kesejahteraan keluarga	Organisasi		Organisasi	7 Organisas	20,000,000	15,000,000	15,000,000				7 Organisasi	10,000,000				
2	14	04	2.02	02	Pendayagunaan Mitra Kerja dan Organisasi Kemasyarakatan dalam Penggerakan Operasional Pembinaan Program Ketahanan dan Kesejahteraan Keluarga (BKB, BKR, BKL, PPPKS, PIK-R dan Pemberdayaan Ekonomi Keluarga/UPPKS)	jumlah sosialisasi / pembinaan program ketahanan dan kesejahteraan keluarga terhadap organisasi masyarakat yang dilakukan				7 kali	20,000,000	15,000,000	15,000,000	Kab. Solok Selatan, Semua Kecamatan, Semua Kelurahan	Dana Perimbangan	Meningkatkan Sumber Daya Manusia Yang Berkualitas Dan Berdaya Saing	Peningkatan kualitas Sumber Daya Manusia	Organisasi kemasyarakatan Kab solok selatan	7 kali	10,000,000	Dinas Pengendalian Penduduk, Keluarga Berencana, Pemberdayaan Perempuan dan Perlindungan Anak	

Penetapan Perubahan Rencana Kerja Pemerintah Daerah (RKPD) Kabupaten Solok Selatan Tahun 2022																							
Kode					Urusan/ Bidang Urusan/ Program/ Kegiatan/ Sub Kegiatan	Indikator Program/ Kegiatan/ Sub Kegiatan	Target Akhir Periode RPJMD	Realisasi Capaian RKPD Tahun 2020	Prakiraan Capaian Target RKPD Tahun 2021	Capaian Kinerja dan Kerangka Pendanaan								Kelompok Sasaran	Prakiraan Maju Rencana Tahun 2023		Perangkat Daerah Penanggung Jawab		
										Target 2022		Pagu Indikatif			Lokasi	Sumber Dana	Prioritas		Target	Pagu Indikatif			
										Semula	Menjadi	RKPD 2022	APBD 2022	RKPD 2022 Perubahan			Nasional					Daerah	
2					URUSAN PEMERINTAHAN WAJIB YANG TIDAK BERKAITAN DENGAN PELAYANAN DASAR																		
2	15				URUSAN PEMERINTAHAN BIDANG PERHUBUNGAN							4,687,732,615	4,545,768,980	7,065,459,576					7,700,353,584				
2	15	01			PROGRAM PENUNJANG URUSAN PEMERINTAHAN DAERAH KABUPATEN/KOTA	Terlaksananya Operasional Pelayanan Kantor	%		%	100 %	100 %	3,517,732,615	3,436,635,380	5,918,435,858					100 %	6,405,353,584			
2	15	01	2.02		Administrasi Keuangan Perangkat Daerah	Persentase pemenuhan kinerja pelayanan keuangan Perangkat Daera	%		%	100 %	100 %	2,958,232,615	2,887,392,615	5,282,402,203					100 %	5,875,391,584			
2	15	01	2.02	01	Penyediaan Gaji dan Tunjangan ASN	Jumlah ASN Yang Dibayarkan Gaji dan Tunjangannya				12 Bulan	50 Orang	2,868,232,615	2,797,392,615	5,192,402,203	Kab. Solok Selatan, Semua Kecamatan, Semua Kelurahan	Dana Perimbangan	Memperkuat Infrastruktur Untuk Mendukung Pengembangan Ekonomi Dan Pelayanan Dasar	Penyediaan infrastruktur wilayah, ketahanan Bencana dan Pengelolaan Lingkungan Hidup Penyediaan infrastruktur wilayah, ketahanan Bencana dan Pengelolaan Lingkungan Hidup	Pegawai Dinas Perhubung an Kab. Solok Selatan	50 Orang	5,785,391,584	Dinas Perhubungan	
2	15	01	2.02	02	Penyediaan Administrasi Pelaksanaan Tugas ASN	Jumlah tenaga adminsitrasi keuangan yang dibayarkan honorhya					10 Orang	90,000,000	90,000,000	90,000,000	Kab. Solok Selatan, Semua Kecamatan, Semua Kelurahan	Dana Perimbangan	Memperkuat Infrastruktur Untuk Mendukung Pengembangan Ekonomi Dan Pelayanan Dasar	Penyediaan infrastruktur wilayah, ketahanan Bencana dan Pengelolaan Lingkungan Hidup Penyediaan infrastruktur wilayah, ketahanan Bencana dan Pengelolaan Lingkungan Hidup	Pegawai Dinas Perhubung an Kab. Solok Selatan	10 Orang	90,000,000	Dinas Perhubungan	
2	15	01	2.05		Administrasi Kepegawaian Perangkat Daerah	Persentase pemenuhan kinerja pelayanan kepegawaian Perangkat Daerah	%		%		100 %	0	0	70,799,180					100 %	0			
2	15	01	2.05	02	Pengadaan Pakaian Dinas Beserta Atribut Kelengkapannya	Jumlah Pakaian Dinas Beserta Atribut Yang Disediakan					59 Set	0	0	70,799,180	Kab. Solok Selatan, Semua Kecamatan, Semua Kelurahan	Dana Perimbangan	Memperkuat Infrastruktur Untuk Mendukung Pengembangan Ekonomi Dan Pelayanan Dasar	Penyediaan infrastruktur wilayah, ketahanan Bencana dan Pengelolaan Lingkungan Hidup	Pegawai Dinas Perhubung an	59 Set	0	Dinas Perhubungan	

Penetapan Perubahan Rencana Kerja Pemerintah Daerah (RKPD) Kabupaten Solok Selatan Tahun 2022																						
Kode					Urusan/ Bidang Urusan/ Program/ Kegiatan/ Sub Kegiatan	Indikator Program/ Kegiatan/ Sub Kegiatan	Target Akhir Periode RPJMD	Realisasi Capaian RKPD Tahun 2020	Prakiraan Capaian Target RKPD Tahun 2021	Capaian Kinerja dan Kerangka Pendanaan							Kelompok Sasaran	Prakiraan Maju Rencana Tahun 2023		Perangkat Daerah Penanggung Jawab		
										Target 2022		Pagu Indikatif			Lokasi	Sumber Dana		Prioritas			Target	Pagu Indikatif
										Semula	Menjadi	RKPD 2022	APBD 2022	RKPD 2022 Perubahan				Nasional	Daerah			
2	15	01	2.06		Administrasi Umum Perangkat Daerah	Persentase pemenuhan kinerja pelayanan administrasi umum Perangkat Daerah	%		%		100 %	262,500,000	252,712,853	252,712,853					100 %	262,912,000		
2	15	01	2.06	01	Penyediaan Komponen Instalasi Listrik/Penerangan Bangunan Kantor	Peralatan listrik yang disediakan				60 Item	5 Jenis	5,000,000	4,999,853	4,999,853	Kab. Solok Selatan, Semua Kecamatan, Semua Kelurahan	Dana Perimbangan	Memperkuat Infrastruktur Untuk Mendukung Pengembangan Ekonomi Dan Pelayanan Dasar	Penyediaan infrastruktur wilayah, ketahanan Bencana dan Pengelolaan Lingkungan Hidup	Dinas Perhubung an Kab. Solok Selatan	5 Jenis	5,500,000	Dinas Perhubungan
2	15	01	2.06	02	Penyediaan Peralatan dan Perlengkapan Kantor	Jumlah ATK Yang Disediakan Jumlah Peralatan dan Mesin Kantor Yang Disediakan				5 Unit/Tahun	12 Jenis 5 Jenis	30,000,000	29,500,000	29,500,000	Kab. Solok Selatan, Semua Kecamatan, Semua Kelurahan	Dana Perimbangan	Memperkuat Infrastruktur Untuk Mendukung Pengembangan Ekonomi Dan Pelayanan Dasar	Penyediaan infrastruktur wilayah, ketahanan Bencana dan Pengelolaan Lingkungan Hidup Penyediaan infrastruktur wilayah, ketahanan Bencana dan Pengelolaan Lingkungan Hidup	Dinas Perhubung an Kab. Solok Selatan	12 Jenis 5 Jenis	30,000,000	Dinas Perhubungan
2	15	01	2.06	03	Penyediaan Peralatan Rumah Tangga	Peralatan Rumah Tangga Yang Disediakan				1 Tahun	12 Jenis	2,500,000	2,500,000	2,500,000	Kab. Solok Selatan, Semua Kecamatan, Semua Kelurahan	Dana Perimbangan	Memperkuat Infrastruktur Untuk Mendukung Pengembangan Ekonomi Dan Pelayanan Dasar	Penyediaan infrastruktur wilayah, ketahanan Bencana dan Pengelolaan Lingkungan Hidup	Dinas Perhubung an Kab. Solok Selatan	12 Jenis	2,562,000	Dinas Perhubungan
2	15	01	2.06	05	Penyediaan Barang Cetakan dan Penggandaan	Bahan Cetak Yang Disediakan Jumlah Penggandaan Yang Disediakan					10 Jenis 25000 Lembar	25,000,000	24,900,000	24,900,000	Kab. Solok Selatan, Semua Kecamatan, Semua Kelurahan	Dana Perimbangan	Memperkuat Infrastruktur Untuk Mendukung Pengembangan Ekonomi Dan Pelayanan Dasar	Penyediaan infrastruktur wilayah, ketahanan Bencana dan Pengelolaan Lingkungan Hidup Penyediaan infrastruktur wilayah, ketahanan Bencana dan Pengelolaan Lingkungan Hidup	Dinas Perhubung an Kab. Solok Selatan	10 Jenis 25000 Lembar	25,250,000	Dinas Perhubungan

Penetapan Perubahan Rencana Kerja Pemerintah Daerah (RKPD)
Kabupaten Solok Selatan
Tahun 2022

Kode						Urusan/ Bidang Urusan/ Program/ Kegiatan/ Sub Kegiatan	Indikator Program/ Kegiatan/ Sub Kegiatan	Target Akhir Periode RPJMD	Realisasi Capaian RKPD Tahun 2020	Prakiraan Capaian Target RKPD Tahun 2021	Capaian Kinerja dan Kerangka Pendanaan								Kelompok Sasaran	Prakiraan Maju Rencana Tahun 2023		Perangkat Daerah Penanggung Jawab	
											Target 2022		Pagu Indikatif			Lokasi	Sumber Dana	Prioritas		Target	Pagu Indikatif		
											Semula	Menjadi	RKPD 2022	APBD 2022	RKPD 2022 Perubahan			Nasional					Daerah
2	15	01	2.06	09		Penyelenggaraan Rapat Koordinasi dan Konsultasi SKPD	Jumlah Jamuan Makan dan Minuman Rapat Yang Disediakan Jumlah Rapat Koordinasi dan Konsultasi Yang Dilaksanakan				500 Orang / Porsi 100 Orang / Porsi	200 Porsi 240 Kali	200,000,000	190,813,000	190,813,000	Kab. Solok Selatan, Semua Kecamatan, Semua Kelurahan	Dana Perimbangan	Memperkuat Infrastruktur Untuk Mendukung Pengembangan Ekonomi Dan Pelayanan Dasar	Penyediaan infrastruktur wilayah, ketahanan Bencana dan Pengelolaan Lingkungan Hidup Penyediaan infrastruktur wilayah, ketahanan Bencana dan Pengelolaan Lingkungan Hidup	Dinas Perhubung an Kab. Solok Selatan	200 Porsi 240 Kali	199,600,000	Dinas Perhubungan
2	15	01	2.07			Pengadaan Barang Milik Daerah Penunjang Urusan Pemerintah Daerah	Persentase barang milik daerah yang tersedia	%		%		100 %	0	0	15,991,710					100 %	0		
2	15	01	2.07	11		Pengadaan Sarana dan Prasarana Pendukung Gedung Kantor atau Bangunan Lainnya	Jumlah Sarana dan Prasarana Pendukung Gedung Kantor atau Bangunan Lainnya					1 Paket	0	0	15,991,710	Kab. Solok Selatan, Semua Kecamatan, Semua Kelurahan	Dana Perimbangan	Memperkuat Infrastruktur Untuk Mendukung Pengembangan Ekonomi Dan Pelayanan Dasar	Penyediaan infrastruktur wilayah, ketahanan Bencana dan Pengelolaan Lingkungan Hidup Penyediaan infrastruktur wilayah, ketahanan Bencana dan Pengelolaan Lingkungan Hidup Penyediaan infrastruktur wilayah, ketahanan Bencana dan Pengelolaan Lingkungan Hidup	Kantor Gedung Pengujian Kendaraan Bermotor	1 Paket	0	Dinas Perhubungan
2	15	01	2.08			Penyediaan Jasa Penunjang Urusan Pemerintahan Daerah	Persentase ketersediaan jasa penunjang yang tersedia	%		%		100 %	37,000,000	36,999,912	36,999,912					100 %	32,050,000		
2	15	01	2.08	01		Penyediaan Jasa Surat Menyurat	Jumlah Materai yang tersedia				200 Lembar	200 Lembar	2,000,000	2,000,000	2,000,000	Kab. Solok Selatan, Semua Kecamatan, Semua Kelurahan	Dana Perimbangan	Memperkuat Infrastruktur Untuk Mendukung Pengembangan Ekonomi Dan Pelayanan Dasar	Penyediaan infrastruktur wilayah, ketahanan Bencana dan Pengelolaan Lingkungan Hidup	Dinas Perhubung an Kab. Solok Selatan	200 Lembar	2,050,000	Dinas Perhubungan

Penetapan Perubahan Rencana Kerja Pemerintah Daerah (RKPD) Kabupaten Solok Selatan Tahun 2022																						
Kode					Urusan/ Bidang Urusan/ Program/ Kegiatan/ Sub Kegiatan	Indikator Program/ Kegiatan/ Sub Kegiatan	Target Akhir Periode RPJMD	Realisasi Capaian RKPD Tahun 2020	Prakiraan Capaian Target RKPD Tahun 2021	Capaian Kinerja dan Kerangka Pendanaan								Kelompok Sasaran	Prakiraan Maju Rencana Tahun 2023		Perangkat Daerah Penanggung Jawab	
										Target 2022		Pagu Indikatif			Lokasi	Sumber Dana	Prioritas		Target	Pagu Indikatif		
										Semula	Menjadi	RKPD 2022	APBD 2022	RKPD 2022 Perubahan			Nasional					Daerah
2	15	01	2.08	02	Penyediaan Jasa Komunikasi, Sumber Daya Air dan Listrik	Jumlah Pemakaian Air Jumlah Pemakaian Jasa Listrik				3400 Kubik 14000 Kwh	3400 Kubik 14000 Kwh	25,000,000	24,999,912	24,999,912	Kab. Solok Selatan, Semua Kecamatan Semua Kelurahan	Dana Perimbangan	Memperkuat Infrastruktur Untuk Mendukung Pengembangan Ekonomi Dan Pelayanan Dasar	Penyediaan infrastruktur wilayah, ketahanan Bencana dan Pengelolaan Lingkungan Hidup	Dinas Perhubungan Kab. Solok Selatan	3400 Kubik 14000 Kwh	30,000,000	Dinas Perhubungan
2	15	01	2.08	03	Penyediaan Jasa Peralatan dan Perlengkapan Kantor	Jumlah jasa perbaikan peralatan dan perlengkapan kantor				10 Unit	10 Unit	10,000,000	10,000,000	10,000,000	Kab. Solok Selatan, Semua Kecamatan Semua Kelurahan	Dana Perimbangan	Memperkuat Infrastruktur Untuk Mendukung Pengembangan Ekonomi Dan Pelayanan Dasar	Penyediaan infrastruktur wilayah, ketahanan Bencana dan Pengelolaan Lingkungan Hidup	Dinas Perhubungan Kab. Solok Selatan	10 Unit	0	Dinas Perhubungan
2	15	01	2.09		Pemeliharaan Barang Milik Daerah Penunjang Urusan Pemerintahan Daerah	Persentase Barang Milik Daerah Yang Terpelihara	%		%	100 %	100 %	260,000,000	259,530,000	259,530,000					100 %	235,000,000		
2	15	01	2.09	02	Penyediaan Jasa Pemeliharaan, Biaya Pemeliharaan, Pajak, dan Perizinan Kendaraan Dinas Operasional atau Lapangan	Jumlah Kendaraan Dinas Operasional Yang Terpelihara Jumlah Perizinan Kendaraan Dinas/Operasional				36 Unit	36 Unit 36 Unit	200,000,000	199,530,000	199,530,000	Kab. Solok Selatan, Semua Kecamatan Semua Kelurahan	Dana Perimbangan	Memperkuat Infrastruktur Untuk Mendukung Pengembangan Ekonomi Dan Pelayanan Dasar	Penyediaan infrastruktur wilayah, ketahanan Bencana dan Pengelolaan Lingkungan Hidup	Dinas Perhubungan Kab. Solok Selatan	36 Unit 36 Unit	205,000,000	Dinas Perhubungan
2	15	01	2.09	09	Pemeliharaan/Rehabilitasi Gedung Kantor dan Bangunan Lainnya	Jumlah Gedung Kantor dan Bangunan Lainnya Yang Dipelihara				2 Unit	2 Unit	60,000,000	60,000,000	60,000,000	Kab. Solok Selatan, Semua Kecamatan Semua Kelurahan	Dana Perimbangan	Memperkuat Infrastruktur Untuk Mendukung Pengembangan Ekonomi Dan Pelayanan Dasar	Penyediaan infrastruktur wilayah, ketahanan Bencana dan Pengelolaan Lingkungan Hidup Penyediaan infrastruktur wilayah, ketahanan Bencana dan Pengelolaan Lingkungan Hidup	Dinas Perhubungan Kab. Solok Selatan	2 Unit	30,000,000	Dinas Perhubungan
2	15	02			PROGRAM PENYELENGGARAAN LALU LINTAS DAN ANGKUTAN JALAN (LLAJ)	% Penurunan Angka Kecelakaan Rasio Ketersedian Angkutan Umum	% Rasio		% Rasio	6 % 0,6 Rasio	6 % 0,6 Rasio	1,150,000,000	1,089,133,600	1,123,288,268					6 % 0,6 Rasio	1,295,000,000		
2	15	02	2.02		Penyediaan Perlengkapan Jalan di Jalan Kabupaten/Kota	% Tersedianya Perlengkapan Jalan di Jalan Kabupaten/Kota	%		%	60 %	60 %	490,000,000	490,000,000	528,497,100					60 %	500,000,000		

Penetapan Perubahan Rencana Kerja Pemerintah Daerah (RKPD) Kabupaten Solok Selatan Tahun 2022																						
Kode					Urusan/ Bidang Urusan/ Program/ Kegiatan/ Sub Kegiatan	Indikator Program/ Kegiatan/ Sub Kegiatan	Target Akhir Periode RPJMD	Realisasi Capaian RKPD Tahun 2020	Prakiraan Capaian Target RKPD Tahun 2021	Capaian Kinerja dan Kerangka Pendanaan								Kelompok Sasaran	Prakiraan Maju Rencana Tahun 2023		Perangkat Daerah Penanggung Jawab	
										Target 2022		Pagu Indikatif			Lokasi	Sumber Dana	Prioritas		Target	Pagu Indikatif		
										Semula	Menjadi	RKPD 2022	APBD 2022	RKPD 2022 Perubahan			Nasional					Daerah
2	15	02	2.02	02	Penyediaan Perlengkapan Jalan di Jalan Kabupaten/Kota	Jumlah Pengadaan Rambu - Rambu Lalu Lintas Panjang Pemasangan Guadrail				23 Unit 300 Meter	23 Unit 300 Meter	490,000,000	490,000,000	528,497,100	Kab. Solok Selatan, Semua Kecamatan, Semua Kelurahan	Dana Perimbangan	Memperkuat Infrastruktur Untuk Mendukung Pengembangan Ekonomi Dan Pelayanan Dasar	Penyediaan infrastruktur wilayah, ketahanan Bencana dan Pengelolaan Lingkungan Hidup	Masyarakat Pengguna Lalu Lintas Di Jalan Kabupaten	23 Unit 300 Meter	500,000,000	Dinas Perhubungan
2	15	02	2.03		Pengelolaan Terminal Penumpang Tipe C	Jumlah Terminal Type C Yang Beroperasi	Unit		Unit	2 Unit	2 Unit	145,000,000	145,000,000	103,570,568						2 Unit	150,000,000	
2	15	02	2.03	03	Pengembangan Sarana dan Prasarana Terminal	Terminal Muara Labuh Terminal Padang Aro				1 Unit 1 Unit	1 Unit 1 Unit	145,000,000	145,000,000	103,570,568	Kab. Solok Selatan, Semua Kecamatan, Semua Kelurahan	Dana Perimbangan	Memperkuat Infrastruktur Untuk Mendukung Pengembangan Ekonomi Dan Pelayanan Dasar	Penyediaan infrastruktur wilayah, ketahanan Bencana dan Pengelolaan Lingkungan Hidup	Masyarakat Pengguna Angkutan Umum	1 Unit 1 Unit	150,000,000	Dinas Perhubungan
2	15	02	2.04		Penerbitan Izin Penyelenggaraan dan Pembangunan Fasilitas Parkir	Jumlah Lokasi Parkir Yang Telah Berizin dan Beroperasi	Lokasi		Lokasi	2 Lokasi	2 Lokasi	30,000,000	30,000,000	30,000,000						2 Lokasi	40,000,000	
2	15	02	2.04	02	Koordinasi dan Sinkronisasi Pengawasan Pelaksanaan Izin Penyelenggaraan dan Pembangunan Fasilitas Parkir Kewenangan Kabupaten/Kota	Terlaksananya Izin penyelenggaraan dan Pembangunan Fasilitas Parkir Yang Terkoordinasi Dengan Stakhorder Lainnya				12 Bulan	12 Bulan	30,000,000	30,000,000	30,000,000	Kab. Solok Selatan, Semua Kecamatan, Semua Kelurahan	Dana Perimbangan	Memperkuat Infrastruktur Untuk Mendukung Pengembangan Ekonomi Dan Pelayanan Dasar	Penyediaan infrastruktur wilayah, ketahanan Bencana dan Pengelolaan Lingkungan Hidup	Pengguna Kendaraan Bermotor Yang Mengguna kan Fasilitas Parkir	12 Bulan	40,000,000	Dinas Perhubungan
2	15	02	2.05		Pengujian Berkala Kendaraan Bermotor	Rata-Rata Kendaraan Yang Diuji	Kendaraan/Hari		Kendaraan/Hari	10 Kendaraan/Hari	10 Kendaraan/Hari	95,000,000	95,000,000	89,160,000						10 Kendaraan/Hari	125,000,000	
2	15	02	2.05	02	Peningkatan Kapasitas Sumber Daya Manusia Pengujian Berkala Kendaraan Bermotor	Jumlah SDM Yang Handal Dalam Pengujian Kendaraan Bermotor				3 Orang	3 Orang	35,000,000	35,000,000	0	Kab. Solok Selatan, Semua Kecamatan, Semua Kelurahan	Dana Perimbangan	Memperkuat Infrastruktur Untuk Mendukung Pengembangan Ekonomi Dan Pelayanan Dasar	Penyediaan infrastruktur wilayah, ketahanan Bencana dan Pengelolaan Lingkungan Hidup	Kendaraan Yang Wajib Uji	3 Orang	50,000,000	Dinas Perhubungan
2	15	02	2.05	04	Penyediaan Bukti Lulus Uji Pengujian Berkala Kendaraan Bermotor	Kartu Bukti Lulus Uji (Smart Card)				1200 Buah	1200 Buah	30,000,000	30,000,000	12,500,000	Kab. Solok Selatan, Semua Kecamatan, Semua Kelurahan	Dana Perimbangan	Memperkuat Infrastruktur Untuk Mendukung Pengembangan Ekonomi Dan Pelayanan Dasar	Penyediaan infrastruktur wilayah, ketahanan Bencana dan Pengelolaan Lingkungan Hidup	Kendaraan Yang Wajib Uji	1200 Buah	35,000,000	Dinas Perhubungan

Penetapan Perubahan Rencana Kerja Pemerintah Daerah (RKPD)
Kabupaten Solok Selatan
Tahun 2022

Kode					Urusan/ Bidang Urusan/ Program/ Kegiatan/ Sub Kegiatan	Indikator Program/ Kegiatan/ Sub Kegiatan	Target Akhir Periode RPJMD	Realisasi Capaian RKPD Tahun 2020	Prakiraan Capaian Target RKPD Tahun 2021	Capaian Kinerja dan Kerangka Pendanaan								Kelompok Sasaran	Prakiraan Maju Rencana Tahun 2023		Perangkat Daerah Penanggung Jawab	
										Target 2022		Pagu Indikatif			Lokasi	Sumber Dana	Prioritas		Target	Pagu Indikatif		
										Semula	Menjadi	RKPD 2022	APBD 2022	RKPD 2022 Perubahan			Nasional					Daerah
2	15	02	2.05	07	Pemeliharaan Sarana dan Prasarana Pengujian Berkala Kendaraan Bermotor	Jumlah Peralatan Pengujian Kendaraan Bermotor Yang Dikalibrasi				6 Buah	6 Buah	15,000,000	15,000,000	60,000,000	Kab. Solok Selatan, Semua Kecamatan, Semua Kelurahan	Dana Perimbangan	Memperkuat Infrastruktur Untuk Mendukung Pengembangan Ekonomi Dan Pelayanan Dasar	Penyediaan infrastruktur wilayah, ketahanan Bencana dan Pengelolaan Lingkungan Hidup	Kendaraan Yang Wajib Uji	6 Buah	20,000,000	Dinas Perhubungan
2	15	02	2.05	08	Koordinasi Penyelenggaraan Pengujian Berkala Kendaraan Bermotor	Terlaksananya Pelaksaan Pengujian Kendaraan Bermotor Yang Terkoordinasi Dengan Stekholder Lainnya				1 Tahun	1 Tahun	15,000,000	15,000,000	16,660,000	Kab. Solok Selatan, Semua Kecamatan, Semua Kelurahan	Dana Perimbangan	Memperkuat Infrastruktur Untuk Mendukung Pengembangan Ekonomi Dan Pelayanan Dasar	Penyediaan infrastruktur wilayah, ketahanan Bencana dan Pengelolaan Lingkungan Hidup	Kendaraan Yang Wajib Uji	1 Tahun	20,000,000	Dinas Perhubungan
2	15	02	2.06		Pelaksanaan Manajemen dan Rekayasa Lalu Lintas untuk Jaringan Jalan Kabupaten/Kota	Jumlah Terlaksananya Kegiatan MRLL	Kegiatan		Kegiatan	9 Kegiatan	9 Kegiatan	325,000,000	264,133,600	340,910,600						9 Kegiatan	400,000,000	
2	15	02	2.06	01	Penataan Manajemen dan Rekayasa Lalu Lintas Untuk Jaringan Jalan Kabupaten/Kota	Jumlah Dokumen WTN Jumlah Kegiatan Forum Lalu Lintas Sosialisasi SIPENCATAR 2022				1 Dokumen 1 Kegiatan 1 Kegiatan	1 Dokumen 1 Kegiatan 1 Kegiatan	25,000,000	25,000,000	25,000,000	Kab. Solok Selatan, Semua Kecamatan, Semua Kelurahan	Dana Perimbangan	Memperkuat Infrastruktur Untuk Mendukung Pengembangan Ekonomi Dan Pelayanan Dasar	Penyediaan infrastruktur wilayah, ketahanan Bencana dan Pengelolaan Lingkungan Hidup	Masyarakat Pengguna Lalu Lintas	1 Dokumen 1 Kegiatan 1 Kegiatan	50,000,000	Dinas Perhubungan
2	15	02	2.06	04	Pengawasan dan Pengendalian Efektivitas Pelaksanaan Kebijakan untuk Jalan Kabupaten/Kota	Jumlah Event Pengamanan Lalu Lintas				6 Event/Kegiatan	6 Event/Kegiatan	300,000,000	239,133,600	315,910,600	Kab. Solok Selatan, Semua Kecamatan, Semua Kelurahan	Dana Perimbangan	Memperkuat Infrastruktur Untuk Mendukung Pengembangan Ekonomi Dan Pelayanan Dasar	Penyediaan infrastruktur wilayah, ketahanan Bencana dan Pengelolaan Lingkungan Hidup	Masyarakat Pengguna Lalu Lintas	6 Event/Kegiatan	350,000,000	Dinas Perhubungan
2	15	02	2.07		Persetujuan Hasil Analisis Dampak Lalu Lintas (Andalalin) untuk Jalan Kabupaten/Kota	Jumlah Dokumen ANDALALIN Yang Dinilai	Dokumen		Dokumen	12 Dokumen	12 Dokumen	15,000,000	15,000,000	11,680,000						12 Dokumen	20,000,000	
2	15	02	2.07	03	Koordinasi dan Sinkronisasi Penilaian Hasil Andalalin	Terlaksananya Koordinasi dan Sinkronisasi ANDALALIN				1 Tahun	1 Tahun	15,000,000	15,000,000	11,680,000	Kab. Solok Selatan, Semua Kecamatan, Semua Kelurahan	Dana Perimbangan	Memperkuat Infrastruktur Untuk Mendukung Pengembangan Ekonomi Dan Pelayanan Dasar	Penyediaan infrastruktur wilayah, ketahanan Bencana dan Pengelolaan Lingkungan Hidup	Para Pihak Yang Akan Mengurus IMB di Jalan Kabupaten	1 Tahun	20,000,000	Dinas Perhubungan

Penetapan Perubahan Rencana Kerja Pemerintah Daerah (RKPD) Kabupaten Solok Selatan Tahun 2022																						
Kode					Urusan/ Bidang Urusan/ Program/ Kegiatan/ Sub Kegiatan	Indikator Program/ Kegiatan/ Sub Kegiatan	Target Akhir Periode RPJMD	Realisasi Capaian RKPD Tahun 2020	Prakiraan Capaian Target RKPD Tahun 2021	Capaian Kinerja dan Kerangka Pendanaan							Kelompok Sasaran	Prakiraan Maju Rencana Tahun 2023		Perangkat Daerah Penanggung Jawab		
										Target 2022		Pagu Indikatif			Lokasi	Sumber Dana		Prioritas			Target	Pagu Indikatif
										Semula	Menjadi	RKPD 2022	APBD 2022	RKPD 2022 Perubahan				Nasional	Daerah			
2	15	02	2.09		Penyediaan Angkutan Umum untuk Jasa Angkutan Orang dan/atau Barang antar Kota dalam 1 (satu) Daerah Kabupaten/Kota	Jumlah Kegiatan Pengawasan dan Penertiban Angkutan Yang Dilaksanakan	Kali/Tahun		Kali/Tahun	12 Kali/Tahun	12 Kali/Tahun	25,000,000	25,000,000	15,670,000						12 Kali/Tahun	30,000,000	
2	15	02	2.09	02	Pengendalian dan Pengawasan Ketersediaan Angkutan Umum untuk Jasa angkutan Orang dan/atau Barang Antar Kota dalam 1 (satu) Kabupaten/Kota	Jumlah Pengawasan dan Penertiban Angkutan Umum (Barang dan Orang)				12 Kali/Tahun	12 Kali/Tahun	25,000,000	25,000,000	15,670,000	Kab. Solok Selatan, Semua Kecamatan, Semua Kelurahan	Dana Perimbangan	Memperkuat Infrastruktur Untuk Mendukung Pengembangan Ekonomi Dan Pelayanan Dasar	Penyediaan infrastruktur wilayah, ketahanan Bencana dan Pengelolaan Lingkungan Hidup	Masyarakat Pengguna Angkutan Umum	12 Kali/Tahun	30,000,000	Dinas Perhubungan
2	15	02	2.12		Penetapan Rencana Umum Jaringan Trayek Pedesaan dalam 1 (satu) Daerah Kabupaten/Kota	Jumlah Dokumen Jaringan Trayek	Dokumen		Dokumen	1 Dokumen	1 Dokumen	25,000,000	25,000,000	3,800,000						1 Dokumen	30,000,000	
2	15	02	2.12	01	Perumusan Kebijakan Rencana Umum Jaringan Trayek Pedesaan Kewenangan kabupaten/Kota	Tersusunnya Rute Jaringan Trayek Angkutan Desa				1 Dokumen	1 Dokumen	25,000,000	25,000,000	3,800,000	Kab. Solok Selatan, Semua Kecamatan, Semua Kelurahan	Dana Perimbangan	Memperkuat Infrastruktur Untuk Mendukung Pengembangan Ekonomi Dan Pelayanan Dasar	Penyediaan infrastruktur wilayah, ketahanan Bencana dan Pengelolaan Lingkungan Hidup	Masyarakat Pengguna Angkutan Umum	1 Dokumen	30,000,000	Dinas Perhubungan
2	15	03			PROGRAM PENGELOLAAN PELAYARAN	% Penduduk Yang Terlayani Angkutan Sungai	%		%	50 %	50 %	20,000,000	20,000,000	23,735,450						50 %	0	
2	15	03	2.13		Pembangunan dan Penerbitan Izin Pembangunan dan Pengoperasian Pelabuhan Sungai dan Danau	Jumlah Dermaga Yang Beroperasi	Lokasi		Lokasi	4 Lokasi	4 Lokasi	20,000,000	20,000,000	23,735,450						4 Lokasi	0	

Penetapan Perubahan Rencana Kerja Pemerintah Daerah (RKPD) Kabupaten Solok Selatan Tahun 2022																						
Kode					Urusan/ Bidang Urusan/ Program/ Kegiatan/ Sub Kegiatan	Indikator Program/ Kegiatan/ Sub Kegiatan	Target Akhir Periode RPJMD	Realisasi Capaian RKPD Tahun 2020	Prakiraan Capaian Target RKPD Tahun 2021	Capaian Kinerja dan Kerangka Pendanaan								Kelompok Sasaran	Prakiraan Maju Rencana Tahun 2023		Perangkat Daerah Penanggung Jawab	
										Target 2022		Pagu Indikatif			Lokasi	Sumber Dana	Prioritas		Target	Pagu Indikatif		
										Semula	Menjadi	RKPD 2022	APBD 2022	RKPD 2022 Perubahan			Nasional					Daerah
2	15	03	2.13	04	Pengawasan Pengoperasian Pelabuhan Sungai dan Danau	Aktifitas dan Kegiatan Dalam Pengoperasian Pelabuhan Sungai Dapat Sesuai Dengan Ketentuan Yang Berlaku				12 Bulan	12 Bulan	20,000,000	20,000,000	23,735,450	Kab. Solok Selatan, Sangir Batang Hari, Semua Kelurahan	Dana Perimbangan	Memperkuat Infrastruktur Untuk Mendukung Pengembangan Ekonomi Dan Pelayanan Dasar	Penyediaan infrastruktur wilayah, ketahanan Bencana dan Pengelolaan Lingkungan Hidup Penyediaan infrastruktur wilayah, ketahanan Bencana dan Pengelolaan Lingkungan Hidup	Masyarakat Yang Tinggal Di Sekitaran Perairan Sungai	12 Bulan	0	Dinas Perhubungan
2					URUSAN PEMERINTAHAN WAJIB YANG TIDAK BERKAITAN DENGAN PELAYANAN DASAR																	
2	16				URUSAN PEMERINTAHAN BIDANG KOMUNIKASI DAN INFORMATIKA							6,362,010,143	6,882,559,081	7,668,944,051						7,492,341,023		
2	16	01			PROGRAM PENUNJANG URUSAN PEMERINTAHAN DAERAH KABUPATEN/KOTA	Administrasi Keuangan Perangkat Daerah Cakupan Layanan Operasional Kantor	Persen 100 persen		Persen 100 persen	100 persen	100 persen	3,153,010,143	2,982,089,813	3,405,647,742						100 Persen 100 persen	3,974,341,023	
2	16	01	2.02		Administrasi Keuangan Perangkat Daerah	Persentase pemenuhan kinerja pelayanan keuangan Perangkat Daerah	%		%		100 %	2,613,710,143	2,536,592,613	2,884,851,583						100 %	3,370,591,023	
2	16	01	2.02	01	Penyediaan Gaji dan Tunjangan ASN	Jumlah ASN yang dibayarkan Gaji dan Tunjangan				34 orang	2,529,630,143	2,452,512,613	2,792,631,583	Kab. Solok Selatan, Semua Kecamatan, Semua Kelurahan	Dana Perimbangan	Memperkuat Stabilitas Polhukhankam Dan Transformasi Pelayanan Publik	Peningkatan kualitas Sumber Daya Manusia	Dinas Kominfo	34 orang	3,278,103,023	Dinas Komunikasi dan Informatika	
2	16	01	2.02	02	Penyediaan Administrasi Pelaksanaan Tugas ASN	Jumlah tenaga adminsitrasi keuangan yang dibayarkan honorinya				10 orang	84,080,000	84,080,000	92,220,000	Kab. Solok Selatan, Semua Kecamatan, Semua Kelurahan	Dana Perimbangan	Memperkuat Stabilitas Polhukhankam Dan Transformasi Pelayanan Publik	Peningkatan kualitas Sumber Daya Manusia	Dinas Kominfo	10 orang	92,488,000	Dinas Komunikasi dan Informatika	
2	16	01	2.05		Administrasi Kepegawaian Perangkat Daerah	Persentase pemenuhan kinerja pelayanan kepegawaian Perangkat Daerah	%		%		100 %	0	0	11,250,000						100 %	12,500,000	
2	16	01	2.05	03	Pendataan dan Pengolahan Administrasi Kepegawaian	Persentase Pemenuhan kinerja pelayanan kepegawaian perangkat daerah				100 persen	0	0	11,250,000	Kab. Solok Selatan, Semua Kecamatan, Semua Kelurahan	Dana Perimbangan	Memperkuat Stabilitas Polhukhankam Dan Transformasi Pelayanan Publik	Peningkatan kualitas Sumber Daya Manusia	Dinas Kominfo	100 persen	12,500,000	Dinas Komunikasi dan Informatika	

Penetapan Perubahan Rencana Kerja Pemerintah Daerah (RKPD) Kabupaten Solok Selatan Tahun 2022																						
Kode					Urusan/ Bidang Urusan/ Program/ Kegiatan/ Sub Kegiatan	Indikator Program/ Kegiatan/ Sub Kegiatan	Target Akhir Periode RPJMD	Realisasi Capaian RKPD Tahun 2020	Prakiraan Capaian Target RKPD Tahun 2021	Capaian Kinerja dan Kerangka Pendanaan							Kelompok Sasaran	Prakiraan Maju Rencana Tahun 2023		Perangkat Daerah Penanggung Jawab		
										Target 2022		Pagu Indikatif			Lokasi	Sumber Dana		Prioritas			Target	Pagu Indikatif
										Semula	Menjadi	RKPD 2022	APBD 2022	RKPD 2022 Perubahan				Nasional	Daerah			
2	16	01	2.06		Administrasi Umum Perangkat Daerah	Persentase pemenuhan kinerja pelayanan administrasi umum Perangkat Daerah	%		%		100 %	303,500,000	247,847,200	301,617,910					100 %	331,870,000		
2	16	01	2.06	01	Penyediaan Komponen Instalasi Listrik/Penerangan Bangunan Kantor	Peralatan listrik yang disediakan				5 Jenis	7 Jenis	3,000,000	3,000,000	3,000,000	Kab. Solok Selatan, Semua Kecamatan, Semua Kelurahan	Dana Perimbangan	Memperkuat Stabilitas Polhukhankam Dan Transformasi Pelayanan Publik	Peningkatan kualitas Sumber Daya Manusia	0	7 Jenis	3,300,000	Dinas Komunikasi dan Informatika
2	16	01	2.06	02	Penyediaan Peralatan dan Perlengkapan Kantor	ATK yang disediakan Peralatan dan Perlengkapan Kantor yang disediakan				33 Jenis 5 Jenis	4 Jenis 4 Unit	70,000,000	40,629,200	60,501,920	Kab. Solok Selatan, Semua Kecamatan, Semua Kelurahan	Dana Perimbangan	Memperkuat Stabilitas Polhukhankam Dan Transformasi Pelayanan Publik	Peningkatan kualitas Sumber Daya Manusia	0	4 Jenis 4 Unit	77,000,000	Dinas Komunikasi dan Informatika
2	16	01	2.06	03	Penyediaan Peralatan Rumah Tangga	Peralatan Rumah Tangga yang disediakan					23 Jenis	8,500,000	8,500,000	8,500,000	Kab. Solok Selatan, Semua Kecamatan, Semua Kelurahan	Dana Perimbangan	Memperkuat Stabilitas Polhukhankam Dan Transformasi Pelayanan Publik	Peningkatan kualitas Sumber Daya Manusia	0	23 Jenis	9,350,000	Dinas Komunikasi dan Informatika
2	16	01	2.06	05	Penyediaan Barang Cetakan dan Penggandaan	Bahan cetak yang disediakan Jumlah Paket Barang Cetakan dan Penggandaan yang Disediakan				8 Jenis	23 Jenis 29872 Lembar	22,000,000	21,500,000	15,897,988	Kab. Solok Selatan, Semua Kecamatan, Semua Kelurahan	Dana Perimbangan	Memperkuat Stabilitas Polhukhankam Dan Transformasi Pelayanan Publik	Peningkatan kualitas Sumber Daya Manusia	0	23 Jenis 29872 Lembar	22,220,000	Dinas Komunikasi dan Informatika
2	16	01	2.06	09	Penyelenggaraan Rapat Koordinasi dan Konsultasi SKPD	Jumlah Jamuan Makan dan Minum rapat yang disediakan Jumlah laporan Penyelenggaraan Rapat Koordinasi dan Konsultasi SKPD Jumlah rapat Koordinasi dan Konsultasi yang dilaksanakan					155 kotak 80 Laporan 75 Kali	200,000,000	174,218,000	213,718,002	Kab. Solok Selatan, Semua Kecamatan, Semua Kelurahan	Dana Perimbangan	Memperkuat Stabilitas Polhukhankam Dan Transformasi Pelayanan Publik	Peningkatan Pelayanan Publik yang good governance	0	155 kotak 80 Laporan 75 Kali	220,000,000	Dinas Komunikasi dan Informatika
2	16	01	2.07		Pengadaan Barang Milik Daerah Penunjang Urusan Pemerintah Daerah	Persentase barang milik daerah yang tersedia	%		%		100 %	0	0	22,643,250					100 %	0		
2	16	01	2.07	11	Pengadaan Sarana dan Prasarana Pendukung Gedung Kantor atau Bangunan Lainnya	Jumlah Sarana dan Prasaran Pendukung Gedung Gedung Kantor atau Bangunan Lainnya					1 Set	0	0	22,643,250	Kab. Solok Selatan, Semua Kecamatan, Semua Kelurahan	Dana Perimbangan	Memperkuat Stabilitas Polhukhankam Dan Transformasi Pelayanan Publik	Peningkatan Pelayanan Publik yang good governance	Diskominfo	1 Set	0	Dinas Komunikasi dan Informatika

Penetapan Perubahan Rencana Kerja Pemerintah Daerah (RKPD) Kabupaten Solok Selatan Tahun 2022																						
Kode					Urusan/ Bidang Urusan/ Program/ Kegiatan/ Sub Kegiatan	Indikator Program/ Kegiatan/ Sub Kegiatan	Target Akhir Periode RPJMD	Realisasi Capaian RKPD Tahun 2020	Prakiraan Capaian Target RKPD Tahun 2021	Capaian Kinerja dan Kerangka Pendanaan							Kelompok Sasaran	Prakiraan Maju Rencana Tahun 2023		Perangkat Daerah Penanggung Jawab		
										Target 2022		Pagu Indikatif			Lokasi	Sumber Dana		Prioritas			Target	Pagu Indikatif
										Semula	Menjadi	RKPD 2022	APBD 2022	RKPD 2022 Perubahan				Nasional	Daerah			
2	16	01	2.08		Penyediaan Jasa Penunjang Urusan Pemerintahan Daerah	Persentase ketersediaan jasa penunjang yang tersedia	%		%	100 %	100 %	85,800,000	48,000,000	52,409,999						100 %	94,380,000	
2	16	01	2.08	01	Penyediaan Jasa Surat Menyurat	Jumlah Materai yang disediakan					410 Lembar	4,000,000	4,000,000	4,000,000	Kab. Solok Selatan, Semua Kecamatan, Semua Kelurahan	Dana Perimbangan	Memperkuat Stabilitas Polhukhankam Dan Transformasi Pelayanan Publik	Peningkatan kualitas Sumber Daya Manusia	0	410 Lembar	4,400,000	Dinas Komunikasi dan Informatika
2	16	01	2.08	02	Penyediaan Jasa Komunikasi, Sumber Daya Air dan Listrik	Jumlah Pemakaian Jasa Listrik				25000 KWh	25000 KWh	38,000,000	38,000,000	38,000,000	Kab. Solok Selatan, Semua Kecamatan, Semua Kelurahan	Dana Perimbangan	Memperkuat Stabilitas Polhukhankam Dan Transformasi Pelayanan Publik	Peningkatan kualitas Sumber Daya Manusia	0	25000 KWh	41,800,000	Dinas Komunikasi dan Informatika
2	16	01	2.08	03	Penyediaan Jasa Peralatan dan Perlengkapan Kantor	Jumlah jasa perbaikan peralatan dan perlengkapan kantor				5 Jenis	5 Unit	6,000,000	6,000,000	10,409,999	Kab. Solok Selatan, Semua Kecamatan, Semua Kelurahan	Dana Perimbangan	Memperkuat Stabilitas Polhukhankam Dan Transformasi Pelayanan Publik	Peningkatan kualitas Sumber Daya Manusia	0	5 Unit	6,600,000	Dinas Komunikasi dan Informatika
2	16	01	2.08	04	Penyediaan Jasa Pelayanan Umum Kantor	Jumlah Tenaga Kebersihan Kantor Jumlah tenaga pendukung operasional kantor yang dibayarkan honornya Jumlah Tenaga Penjaga Kantor				2 Orang 1 Orang	0 Orang 3 Orang 0 Orang	37,800,000	0	0	Kab. Solok Selatan, Semua Kecamatan, Semua Kelurahan	Dana Perimbangan	Memperkuat Stabilitas Polhukhankam Dan Transformasi Pelayanan Publik	Peningkatan Pelayanan Publik yang good governance Peningkatan Pelayanan Publik yang good governance	0	0 Orang 3 Orang 0 Orang	41,580,000	Dinas Komunikasi dan Informatika
2	16	01	2.09		Pemeliharaan Barang Milik Daerah Penunjang Urusan Pemerintahan Daerah	Persentase barang milik daerah yang terpelihara	%		%		100 %	150,000,000	149,650,000	132,875,000						100 %	165,000,000	
2	16	01	2.09	02	Penyediaan Jasa Pemeliharaan, Biaya Pemeliharaan, Pajak, dan Perizinan Kendaraan Dinas Operasional atau Lapangan	Jumlah kendaraan dinas operasional, jasa perizinan kendaraan dinas / Operasional Jumlah perizinan kendaraan dinas/operasional				11 Unit	12 Unit 12 Unit	150,000,000	149,650,000	132,875,000	Kab. Solok Selatan, Semua Kecamatan, Semua Kelurahan	Dana Perimbangan	Memperkuat Stabilitas Polhukhankam Dan Transformasi Pelayanan Publik	Peningkatan kualitas Sumber Daya Manusia Peningkatan kualitas Sumber Daya Manusia	Dinas Kominfo	12 Unit 12 Unit	165,000,000	Dinas Komunikasi dan Informatika
2	16	02			PROGRAM INFORMASI DAN KOMUNIKASI PUBLIK	Indeks Kepuasan Masyarakat terhadap layanan keterbukaan Informasi Publik yang dikelola	Indeks		Indeks	60 Indeks	60 Indeks	1,010,000,000	1,728,346,000	1,816,686,001						60 Indeks	1,111,000,000	

Penetapan Perubahan Rencana Kerja Pemerintah Daerah (RKPD) Kabupaten Solok Selatan Tahun 2022																						
Kode					Urusan/ Bidang Urusan/ Program/ Kegiatan/ Sub Kegiatan	Indikator Program/ Kegiatan/ Sub Kegiatan	Target Akhir Periode RPJMD	Realisasi Capaian RKPD Tahun 2020	Prakiraan Capaian Target RKPD Tahun 2021	Capaian Kinerja dan Kerangka Pendanaan							Kelompok Sasaran	Prakiraan Maju Rencana Tahun 2023		Perangkat Daerah Penanggung Jawab		
										Target 2022		Pagu Indikatif			Lokasi	Sumber Dana		Prioritas			Target	Pagu Indikatif
										Semula	Menjadi	RKPD 2022	APBD 2022	RKPD 2022 Perubahan				Nasional	Daerah			
2	16	02	2.01		Pengelolaan Informasi dan Komunikasi Publik Pemerintah Daerah Kabupaten/Kota	Pengelolaan Informasi dan komunikasi Publik Pemerintah Daerah Kabupaten/Kota Persentase Informasi dan komunikasi Publik yang dikelola	Persen %		Persen %	100 %	85 Persen 100 %	1,010,000,000	1,728,346,000	1,816,686,001						85 Persen 100 %	1,111,000,000	
2	16	02	2.01	05	Pengelolaan Media Komunikasi Publik	Jumlah dokumen hasil pelaksanaan pengelolaan media komunikasi publik Jumlah layanan akses informasi interaktif Masyarakat dan penambahan Penguatan Radio Penambahan Penguatan Radio					0 Dokumen 1 website 4 radio	75,000,000	75,000,000	55,000,000	Kab. Solok Selatan, Semua Kecamatan, Semua Kelurahan	Dana Perimbangan	Memperkuat Stabilitas Polhukhankam Dan Transformasi Pelayanan Publik	Peningkatan Pelayanan Publik yang good governance	Masyarakat Kabupaten Solok Selatan	0 Dokumen 1 website 4 radio	82,500,000	Dinas Komunikasi dan Informatika
2	16	02	2.01	06	Pelayanan Informasi Publik	Jumlah dokumen Hasil Pelayanan Informasi Publik Jumlah OPD yang Telah memiliki Website dan aktif					0 Dokumen 33 OPD	95,000,000	53,201,000	53,061,000	Kab. Solok Selatan, Semua Kecamatan, Semua Kelurahan	Dana Perimbangan	Memperkuat Stabilitas Polhukhankam Dan Transformasi Pelayanan Publik	Peningkatan Pelayanan Publik yang good governance	Masyarakat Kabupaten Solok Selatan	0 Dokumen 33 OPD	104,500,000	Dinas Komunikasi dan Informatika
2	16	02	2.01	10	Penguatan Kapasitas Sumber Daya Komunikasi Publik	Jumlah Peserta Pelatihan/Bimtek				35 Orang	35 Orang	100,000,000	99,500,000	67,385,000	Kab. Solok Selatan, Semua Kecamatan, Semua Kelurahan	Dana Perimbangan	Memperkuat Stabilitas Polhukhankam Dan Transformasi Pelayanan Publik	Peningkatan Pelayanan Publik yang good governance	Masyarakat Kabupaten Solok Selatan	35 Orang	110,000,000	Dinas Komunikasi dan Informatika
2	16	02	2.01	12	Penyelenggaraan Hubungan Masyarakat, Media dan Kemitraan Komunitas	Jumlah dokumen kemitraan dengan Msyarakat, Media dan Komunitas dalam Mendiseminasikan Informasi Program atau Kebijakan Tejalinnnya kerjasama dengan Media dan Kehumasan					0 Dokumen 35 Media	540,000,000	569,000,000	684,594,801	Kab. Solok Selatan, Semua Kecamatan, Semua Kelurahan	Dana Perimbangan	Memperkuat Stabilitas Polhukhankam Dan Transformasi Pelayanan Publik	Peningkatan Pelayanan Publik yang good governance	Masyarakat Kabupaten Solok Selatan	0 Dokumen 35 Media	594,000,000	Dinas Komunikasi dan Informatika

Penetapan Perubahan Rencana Kerja Pemerintah Daerah (RKPD) Kabupaten Solok Selatan Tahun 2022																						
Kode					Urusan/ Bidang Urusan/ Program/ Kegiatan/ Sub Kegiatan	Indikator Program/ Kegiatan/ Sub Kegiatan	Target Akhir Periode RPJMD	Realisasi Capaian RKPD Tahun 2020	Prakiraan Capaian Target RKPD Tahun 2021	Capaian Kinerja dan Kerangka Pendanaan								Kelompok Sasaran	Prakiraan Maju Rencana Tahun 2023		Perangkat Daerah Penanggung Jawab	
										Target 2022		Pagu Indikatif			Lokasi	Sumber Dana	Prioritas		Target	Pagu Indikatif		
										Semula	Menjadi	RKPD 2022	APBD 2022	RKPD 2022 Perubahan			Nasional					Daerah
2	16	02	2.01	13	Penyediaan/Pengad aan Sarana dan Prasarana Pendukung Informasi dan Komunikasi Publik Pemerintah Daerah Kabupaten/Kota	Jumlah sarana dan prasarana pendukung informasi dan komunikasi publik Pemerintah daerah Kabupaten/kota Jumlah Sarana dan Prasarana Pendukung,Penyebarluasan Informasi dan Komunikasi Publika yang disediakan Jumlah Sarana dan Prasaran Pendukung Penyebarluasan Informas dan komunikasi Publik yang disediakan					0 Unit 20 Item 6 Jenis	200,000,000	931,645,000	956,645,200	Kab. Solok Selatan, Semua Kecamatan, Semua Kelurahan	Dana Perimbangan	Memperkuat Stabilitas Polhukhankam Dan Transformasi Pelayanan Publik	Peningkatan Pelayanan Publik yang good governance	Masyarakat Kabupaten Solok Selatan	0 Unit 20 Item 6 Jenis	220,000,000	Dinas Komunikasi dan Informatika
2	16	03			PROGRAM APLIKASI INFORMATIKA	Nilai indeks SPBE Persentase penanganan terhadap gangguan Cyber Persentase penurunan jumlah blank spot	Point % %		Point % %	2,14 Point 100 % 2,6 %	2,14 Point 100 % 2,6 %	2,199,000,000	2,172,123,268	2,446,610,308					2,14 Point 100 % 2,6 %	2,407,000,000		
2	16	03	2.01		Pengelolaan Nama Domain yang telah Ditetapkan oleh Pemerintah Pusat dan Sub Domain di Lingkup Pemerintah Daerah Kabupaten/Kota	Jumlah nama domain	lokasi		lokasi	12 lokasi	12 lokasi	1,850,000,000	1,808,623,268	1,901,667,308					12 lokasi	2,035,000,000		
2	16	03	2.01	02	Penatalaksanaan dan Pengawasan Nama Domain dan Sub Domain dalam Penyelenggaraan Pemerintahan Daerah Kabupaten/Kota	Jumlah Dokumen Penatalaksanaan dan Pengawasan Nama Domain dan Sub Domain dalam penyelenggaraan Pemerintah Daerah Kabupaten/Kota Jumlah Sub Domain Pemerintah Daerah yang ditata dan diawasi					0 Dokumen 12 subdomain	30,000,000	30,000,000	30,005,000	Kab. Solok Selatan, Semua Kecamatan, Semua Kelurahan	Dana Perimbangan	Memperkuat Stabilitas Polhukhankam Dan Transformasi Pelayanan Publik	Peningkatan Pelayanan Publik yang good governance	Solok Selatan	0 Dokumen 12 subdomain	33,000,000	Dinas Komunikasi dan Informatika
2	16	03	2.01	03	Penyelenggaraan Sistem Jaringan Intra Pemerintah Daerah	Jumlah OPD yang Terhubung dengan Internet dan LAN Jumlah Sistem Jaringan Intra Pemerintah Daerah				34 OPD	33 OPD 0 Unit	1,820,000,000	1,778,623,268	1,871,662,308	Kab. Solok Selatan, Semua Kecamatan, Semua Kelurahan	Dana Perimbangan	Memperkuat Stabilitas Polhukhankam Dan Transformasi Pelayanan Publik	Peningkatan Pelayanan Publik yang good governance	Solok Selatan	33 OPD 0 Unit	2,002,000,000	Dinas Komunikasi dan Informatika
2	16	03	2.02		Pengelolaan e- government Di Lingkup Pemerintah Daerah Kabupaten/Kota	Persentase Aplikasi SPBE yang dikelola	%		%	100 %	88.88 %	349,000,000	363,500,000	544,943,000					88.88 %	372,000,000		

Penetapan Perubahan Rencana Kerja Pemerintah Daerah (RKPD) Kabupaten Solok Selatan Tahun 2022																						
Kode					Urusan/ Bidang Urusan/ Program/ Kegiatan/ Sub Kegiatan	Indikator Program/ Kegiatan/ Sub Kegiatan	Target Akhir Periode RPJMD	Realisasi Capaian RKPD Tahun 2020	Prakiraan Capaian Target RKPD Tahun 2021	Capaian Kinerja dan Kerangka Pendanaan								Kelompok Sasaran	Prakiraan Maju Rencana Tahun 2023		Perangkat Daerah Penanggung Jawab	
										Target 2022		Pagu Indikatif			Lokasi	Sumber Dana	Prioritas		Target	Pagu Indikatif		
										Semula	Menjadi	RKPD 2022	APBD 2022	RKPD 2022 Perubahan			Nasional					Daerah
2	16	03	2.02	05	Koordinasi dan Sinkronisasi Sistem Keamanan Informasi	Jumlah Dokumen Hasil Koordinasi dan Singkronisasi Istem Keamanan Informasi Jumlah Tenaga Pengaman Sistem Server dan Aplikasi					0 Dokumen 1 orang	54,000,000	69,000,000	69,560,000	Kab. Solok Selatan, Semua Kecamatan, Semua Kelurahan	Dana Perimbangan	Memperkuat Stabilitas Polhukhankam Dan Transformasi Pelayanan Publik	Peningkatan kualitas Sumber Daya Manusia	Dinas Komunikasi dan Informatika	0 Dokumen 1 orang	54,000,000	Dinas Komunikasi dan Informatika
2	16	03	2.02	07	Pengembangan Aplikasi dan Proses Bisnis Pemerintahan Berbasis Elektronik	Jumlah Aplikasi dan Proses Bisnis Pemerintah Berbasis Elektronik yang dikembangkan Jumlah tenaga progremer yang dibayarkan					0 u 7 orang	200,000,000	211,500,000	419,276,000	Kab. Solok Selatan, Semua Kecamatan, Semua Kelurahan	Dana Perimbangan	Memperkuat Stabilitas Polhukhankam Dan Transformasi Pelayanan Publik	Peningkatan Pelayanan Publik yang good governance Peningkatan Pelayanan Publik yang good governance	Dinas Komunikasi dan Informatika	0 u 7 orang	220,000,000	Dinas Komunikasi dan Informatika
2	16	03	2.02	09	Pengembangan dan Pengelolaan Ekosistem Kabupaten/Kota Cerdas dan Kota Cerdas	Jumlah Lokasi Percontohan berbasis IT (Kampung Digital)				1 Lokasi	1 Lokasi	30,000,000	30,000,000	6,765,000	Kab. Solok Selatan, Semua Kecamatan, Semua Kelurahan	Dana Perimbangan	Memperkuat Stabilitas Polhukhankam Dan Transformasi Pelayanan Publik	Peningkatan Pelayanan Publik yang good governance	Dinas Komunikasi dan Informatika	1 Lokasi	33,000,000	Dinas Komunikasi dan Informatika
2	16	03	2.02	10	Pengembangan dan Pengelolaan Sumber Daya Teknologi Informasi dan Komunikasi Pemerintah Daerah	Jumlah Dokumen Pelaksanaan Pengembangan dan Pengelolaan Sumber Daya Teknologi Informasi dan Komunikasi Pemerintah daerah Jumlah Internet Satelit (Vsat) yang terdata Jumlah Menara Telekomunikasi yang terdata					0 Dokumen 26 Vsat 57 Menara	65,000,000	53,000,000	49,342,000	Kab. Solok Selatan, Semua Kecamatan, Semua Kelurahan	Dana Perimbangan	Memperkuat Stabilitas Polhukhankam Dan Transformasi Pelayanan Publik	Peningkatan Pelayanan Publik yang good governance Peningkatan Pelayanan Publik yang good governance	Dinas Komunikasi dan Informatika	0 Dokumen 26 Vsat 57 Menara	65,000,000	Dinas Komunikasi dan Informatika
2	20				URUSAN PEMERINTAHAN BIDANG STATISTIK							100,000,000	89,805,000	95,305,000						110,000,000		
2	20	02			PROGRAM PENYELENGGARAAN STATISTIK SEKTORAL	Persentase jumlah Elemen Data Sektoral yang dikelola	100 persen		73,96 persen	100 persen	100 persen	100,000,000	89,805,000	95,305,000						100 persen	110,000,000	
2	20	02	2.01		Penyelenggaraan Statistik Sektoral di Lingkup Daerah Kabupaten/Kota	Persentase ketersediaan data statistik sektoral	%		%	80 %	80 %	100,000,000	89,805,000	95,305,000						80 %	110,000,000	

Penetapan Perubahan Rencana Kerja Pemerintah Daerah (RKPD)
Kabupaten Solok Selatan
Tahun 2022

Kode					Urusan/ Bidang Urusan/ Program/ Kegiatan/ Sub Kegiatan	Indikator Program/ Kegiatan/ Sub Kegiatan	Target Akhir Periode RPJMD	Realisasi Capaian RKPD Tahun 2020	Prakiraan Capaian Target RKPD Tahun 2021	Capaian Kinerja dan Kerangka Pendanaan								Kelompok Sasaran	Prakiraan Maju Rencana Tahun 2023		Perangkat Daerah Penanggung Jawab	
										Target 2022		Pagu Indikatif			Lokasi	Sumber Dana	Prioritas		Target	Pagu Indikatif		
										Semula	Menjadi	RKPD 2022	APBD 2022	RKPD 2022 Perubahan			Nasional					Daerah
2	20	02	2.01	01	Koordinasi dan Sinkronisasi Pengumpulan, Pengolahan, Analisis dan Diseminasi Data Statistik Sektoral	Jumlah dokumen Database Statistik Sektoral OPD yang valid Jumlah dokumen koordinasi dan Singkronisasi Pengumpulan, Pengolahan, Analisis dan Diseminasi Data Statistik Sektoral Jumlah Dokumen Sektoral yang disediakan (kemacatan dalam Angka, PDRB, Solok Selatan dalam angka)				1 Dokumen 0 Dokumen 9 Dokumen	100,000,000	89,805,000	95,305,000	Kab. Solok Selatan, Semua Kecamatan, Semua Kelurahan	Dana Perimbangan	Memperkuat Stabilitas Polhukhankam Dan Transformasi Pelayanan Publik	Peningkatan Pelayanan Publik yang good governance	0	1 Dokumen 0 Dokumen 9 Dokumen	110,000,000	Dinas Komunikasi dan Informatika	
2	21				URUSAN PEMERINTAHAN BIDANG PERSANDIAN						37,500,000	37,500,000	37,500,000						37,500,000			
2	21	02			PROGRAM PENYELENGGARAAN PERSANDIAN UNTUK PENGAMANAN INFORMASI	Persentase Perangkat daerah yang menggunakan layanan persandian	%		%	22 %	22 %	37,500,000	37,500,000	37,500,000						22 %	37,500,000	
2	21	02	2.01		Penyelenggaraan Persandian untuk Pengamanan Informasi Pemerintah Daerah Kabupaten/Kota	Jumlah Perangkat Daerah yang menggunakan Layanan Peresandian	OPD		OPD	7 OPD	7 OPD	37,500,000	37,500,000	37,500,000						7 OPD	37,500,000	
2	21	02	2.01	04	Penyediaan Layanan Keamanan Informasi Pemerintah Daerah Kabupaten/Kota	Jumlah kegiatan yang strategis yang diamanlkan Jumlah Perangkat Daerah yang telah Menggunakan Layanan Keamanan informasi				7 OPD	8 kegiatan 0 OPD	37,500,000	37,500,000	37,500,000	Kab. Solok Selatan, Semua Kecamatan, Semua Kelurahan	Dana Perimbangan	Memperkuat Stabilitas Polhukhankam Dan Transformasi Pelayanan Publik	Peningkatan Pelayanan Publik yang good governance	OPD Se Kabupaten Solok Selatan	8 kegiatan 0 OPD	37,500,000	Dinas Komunikasi dan Informatika
2					URUSAN PEMERINTAHAN WAJIB YANG TIDAK BERKAITAN DENGAN PELAYANAN DASAR																	
2	18				URUSAN PEMERINTAHAN BIDANG PENANAMAN MODAL						3,872,734,113	4,047,621,881	3,923,432,057						6,538,457,524			
2	18	01			PROGRAM PENUNJANG URUSAN PEMERINTAHAN DAERAH KABUPATEN/KOTA	Cakupan Layanan Operasional Kantor	Persen		Persen		100 Persen	3,217,734,113	3,066,708,341	3,151,712,341						100 Persen	5,817,957,524	
2	18	01	2.02		Administrasi Keuangan Perangkat Daerah	Persentase Pemenuhan Kinerja Pelayanan Keuangan Perangkat Daerah	Persen		Persen		100 Persen	2,654,734,113	2,529,583,750	2,542,756,596						100 Persen	2,920,207,524	

Penetapan Perubahan Rencana Kerja Pemerintah Daerah (RKPD) Kabupaten Solok Selatan Tahun 2022																						
Kode					Urusan/ Bidang Urusan/ Program/ Kegiatan/ Sub Kegiatan	Indikator Program/ Kegiatan/ Sub Kegiatan	Target Akhir Periode RPJMD	Realisasi Capaian RKPD Tahun 2020	Prakiraan Capaian Target RKPD Tahun 2021	Capaian Kinerja dan Kerangka Pendanaan								Kelompok Sasaran	Prakiraan Maju Rencana Tahun 2023		Perangkat Daerah Penanggung Jawab	
										Target 2022		Pagu Indikatif			Lokasi	Sumber Dana	Prioritas		Target	Pagu Indikatif		
										Semula	Menjadi	RKPD 2022	APBD 2022	RKPD 2022 Perubahan			Nasional					Daerah
2	18	01	2.02	01	Penyediaan Gaji dan Tunjangan ASN	Jumlah ASN yang menerima Gaji dan Tunjangan				25 orang	25 orang	2,475,034,113	2,400,883,850	2,420,887,596	Kab. Solok Selatan, Semua Kecamatan, Semua Kelurahan	Dana Transfer Umum-Dana Alokasi Umum	Memperkuat Ketahanan Ekonomi Untuk Pertumbuhan Yang Berkualitas dan Berkeadilan	Peningkatan pengelolaan sumber daya alam dan nilai tambah produk unggulan daerah dalam upaya peningkatan kesejahteraan masyarakat dan pertumbuhan ekonomi	DPMPTSP	25 orang	2,722,537,524	Dinas Penanaman Modal dan Pelayanan Terpadu Satu Pintu
2	18	01	2.02	02	Penyediaan Administrasi Pelaksanaan Tugas ASN	Jumlah Tenaga Administrasi Keuangan yang dibayarkan honorinya				19 orang	19 orang	179,700,000	128,699,900	121,869,000	Kab. Solok Selatan, Semua Kecamatan, Semua Kelurahan	Dana Transfer Umum-Dana Alokasi Umum	Memperkuat Ketahanan Ekonomi Untuk Pertumbuhan Yang Berkualitas dan Berkeadilan	Peningkatan pengelolaan sumber daya alam dan nilai tambah produk unggulan daerah dalam upaya peningkatan kesejahteraan masyarakat dan pertumbuhan ekonomi	DPMPTSP	19 orang	197,670,000	Dinas Penanaman Modal dan Pelayanan Terpadu Satu Pintu
2	18	01	2.06		Administrasi Umum Perangkat Daerah	Persentase Pemenuhan Kinerja Pelayanan Administrasi Perangkat Daerah	Persen		Persen		100 Persen	230,500,000	204,825,113	248,214,817					100 Persen	253,550,000		
2	18	01	2.06	01	Penyediaan Komponen Instalasi Listrik/Penerangan Bangunan Kantor	Peralatan Listrik yang disediakan				6 Jenis	6 Jenis	5,000,000	4,999,795	4,999,795	Kab. Solok Selatan, Semua Kecamatan, Semua Kelurahan	Dana Transfer Umum-Dana Alokasi Umum	Memperkuat Ketahanan Ekonomi Untuk Pertumbuhan Yang Berkualitas dan Berkeadilan	Peningkatan pengelolaan sumber daya alam dan nilai tambah produk unggulan daerah dalam upaya peningkatan kesejahteraan masyarakat dan pertumbuhan ekonomi	DPMPTSP	6 Jenis	5,500,000	Dinas Penanaman Modal dan Pelayanan Terpadu Satu Pintu
2	18	01	2.06	02	Penyediaan Peralatan dan Perlengkapan Kantor	Alat Tulis Kantor yang disediakan				45 jenis	45 jenis	38,000,000	36,999,770	36,999,770	Kab. Solok Selatan, Semua Kecamatan, Semua Kelurahan	Dana Transfer Umum-Dana Alokasi Umum	Memperkuat Ketahanan Ekonomi Untuk Pertumbuhan Yang Berkualitas dan Berkeadilan	Peningkatan pengelolaan sumber daya alam dan nilai tambah produk unggulan daerah dalam upaya peningkatan kesejahteraan masyarakat dan pertumbuhan ekonomi	DPMPTSP	45 jenis	41,800,000	Dinas Penanaman Modal dan Pelayanan Terpadu Satu Pintu

Penetapan Perubahan Rencana Kerja Pemerintah Daerah (RKPD) Kabupaten Solok Selatan Tahun 2022																						
Kode					Urusan/ Bidang Urusan/ Program/ Kegiatan/ Sub Kegiatan	Indikator Program/ Kegiatan/ Sub Kegiatan	Target Akhir Periode RPJMD	Realisasi Capaian RKPD Tahun 2020	Prakiraan Capaian Target RKPD Tahun 2021	Capaian Kinerja dan Kerangka Pendanaan								Kelompok Sasaran	Prakiraan Maju Rencana Tahun 2023		Perangkat Daerah Penanggung Jawab	
										Target 2022		Pagu Indikatif			Lokasi	Sumber Dana	Prioritas		Target	Pagu Indikatif		
										Semula	Menjadi	RKPD 2022	APBD 2022	RKPD 2022 Perubahan			Nasional					Daerah
2	18	01	2.06	03	Penyediaan Peralatan Rumah Tangga	Peralatan Rumah Tangga yang disediakan				15 jenis	15 jenis	7,500,000	7,499,748	8,557,752	Kab. Solok Selatan, Semua Kecamatan, Semua Kelurahan	Dana Transfer Umum-Dana Alokasi Umum	Memperkuat Ketahanan Ekonomi Untuk Pertumbuhan Yang Berkualitas dan Berkeadilan	Peningkatan pengelolaan sumber daya alam dan nilai tambah produk unggulan daerah dalam upaya peningkatan kesejahteraan masyarakat dan pertumbuhan ekonomi	DPMPTSP	15 jenis	8,250,000	Dinas Penanaman Modal dan Pelayanan Terpadu Satu Pintu
2	18	01	2.06	05	Penyediaan Barang Cetakan dan Penggandaan	bahan cetak yang disediakan Penggandaan yang disediakan Penjilidan yang disediakan				8 jenis 40000 lembar 4 jenis	8 jenis 40000 lembar 4 jenis	30,000,000	29,700,000	29,701,500	Kab. Solok Selatan, Semua Kecamatan, Semua Kelurahan	Dana Transfer Umum-Dana Alokasi Umum	Memperkuat Ketahanan Ekonomi Untuk Pertumbuhan Yang Berkualitas dan Berkeadilan	Peningkatan pengelolaan sumber daya alam dan nilai tambah produk unggulan daerah dalam upaya peningkatan kesejahteraan masyarakat dan pertumbuhan ekonomi	DPMPTSP	8 jenis 40000 lembar 4 jenis	33,000,000	Dinas Penanaman Modal dan Pelayanan Terpadu Satu Pintu
2	18	01	2.06	09	Penyelenggaraan Rapat Koordinasi dan Konsultasi SKPD	Jumlah Makan dan minum rapat yang disediakan Jumlah Rapat Koordinasi dan Konsultasi yang dilaksanakan				25 kali	930 Porsi 25 kali	150,000,000	125,625,800	167,956,000	Kab. Solok Selatan, Semua Kecamatan, Semua Kelurahan	Dana Transfer Umum-Dana Alokasi Umum	Memperkuat Ketahanan Ekonomi Untuk Pertumbuhan Yang Berkualitas dan Berkeadilan	Peningkatan pengelolaan sumber daya alam dan nilai tambah produk unggulan daerah dalam upaya peningkatan kesejahteraan masyarakat dan pertumbuhan ekonomi	DPMPTSP	930 Porsi 25 kali	165,000,000	Dinas Penanaman Modal dan Pelayanan Terpadu Satu Pintu
2	18	01	2.08		Penyediaan Jasa Penunjang Urusan Pemerintahan Daerah	Persentase Ketersediaan Jasa Penunjang yang tersedia	persen		persen	100 persen	100 persen	32,500,000	32,499,900	47,359,550					100 persen	34,200,000		
2	18	01	2.08	01	Penyediaan Jasa Surat Menyurat	Jumlah materai 10000 yang tersedia				200 buah	200 buah	2,000,000	2,000,000	2,000,000	Semua Kab/Kota, Semua Kecamatan, Semua Kelurahan	Dana Transfer Umum-Dana Alokasi Umum		Peningkatan pengelolaan sumber daya alam dan nilai tambah produk unggulan daerah dalam upaya peningkatan kesejahteraan masyarakat dan pertumbuhan ekonomi	DPMPTSP	200 buah	2,200,000	Dinas Penanaman Modal dan Pelayanan Terpadu Satu Pintu

Penetapan Perubahan Rencana Kerja Pemerintah Daerah (RKPD) Kabupaten Solok Selatan Tahun 2022																						
Kode					Urusan/ Bidang Urusan/ Program/ Kegiatan/ Sub Kegiatan	Indikator Program/ Kegiatan/ Sub Kegiatan	Target Akhir Periode RPJMD	Realisasi Capaian RKPD Tahun 2020	Prakiraan Capaian Target RKPD Tahun 2021	Capaian Kinerja dan Kerangka Pendanaan								Kelompok Sasaran	Prakiraan Maju Rencana Tahun 2023		Perangkat Daerah Penanggung Jawab	
										Target 2022		Pagu Indikatif			Lokasi	Sumber Dana	Prioritas		Target	Pagu Indikatif		
										Semula	Menjadi	RKPD 2022	APBD 2022	RKPD 2022 Perubahan			Nasional					Daerah
2	18	01	2.08	02	Penyediaan Jasa Komunikasi, Sumber Daya Air dan Listrik	Jumlah Pemakaian Air Jumlah Pemakaian Jasa Listrik Jumlah Pemakaian Telepon/Internet					35 Kubik 20.95 Kwh 1200 GB	20,500,000	20,499,900	30,359,550	Kab. Solok Selatan, Semua Kecamatan, Semua Kelurahan	Dana Transfer Umum-Dana Alokasi Umum		Peningkatan pengelolaan sumber daya alam dan nilai tambah produk unggulan daerah dalam upaya peningatan kesejahteraan masyarakat dan pertumbuhan ekonomi	DPMPTSP	35 Kubik 20.95 Kwh 1200 GB	21,000,000	Dinas Penanaman Modal dan Pelayanan Terpadu Satu Pintu
2	18	01	2.08	03	Penyediaan Jasa Peralatan dan Perlengkapan Kantor	Jumlah jasa perbaikan dan peralatan dan perlengkapan kantor				18 unit	18 unit	10,000,000	10,000,000	15,000,000	Kab. Solok Selatan, Semua Kecamatan, Semua Kelurahan	Dana Transfer Umum - Dana Alokasi Umum		Peningkatan pengelolaan sumber daya alam dan nilai tambah produk unggulan daerah dalam upaya peningatan kesejahteraan masyarakat dan pertumbuhan ekonomi	DPMPTSP	18 unit	11,000,000	Dinas Penanaman Modal dan Pelayanan Terpadu Satu Pintu
2	18	01	2.09		Pemeliharaan Barang Milik Daerah Penunjang Urusan Pemerintahan Daerah	Persentase Barang Milik Daerah yang terpelihara	persen		persen	100 persen	100 persen	300,000,000	299,799,578	313,381,378				100 persen	2,610,000,000			
2	18	01	2.09	02	Penyediaan Jasa Pemeliharaan, Biaya Pemeliharaan, Pajak, dan Perizinan Kendaraan Dinas Operasional atau Lapangan	Jumlah kendaraan dinas/operasional yang terpelihara				12 unit	12 unit	100,000,000	99,799,950	114,561,750	Kab. Solok Selatan, Semua Kecamatan, Semua Kelurahan	Dana Transfer Umum-Dana Alokasi Umum		Peningkatan pengelolaan sumber daya alam dan nilai tambah produk unggulan daerah dalam upaya peningatan kesejahteraan masyarakat dan pertumbuhan ekonomi	DPMPTSP	12 unit	110,000,000	Dinas Penanaman Modal dan Pelayanan Terpadu Satu Pintu
2	18	01	2.09	09	Pemeliharaan/Rehabilitasi Gedung Kantor dan Bangunan Lainnya	Jumlah gedung kantor yang dipelihara				1 unit	1 unit	200,000,000	199,999,628	198,819,628	Kab. Solok Selatan, Sangir, Lubuk Gadang	Dana Transfer Umum - Dana Alokasi Umum		Peningkatan pengelolaan sumber daya alam dan nilai tambah produk unggulan daerah dalam upaya peningatan kesejahteraan masyarakat dan pertumbuhan ekonomi	DPMPTSP	1 unit	2,500,000,000	Dinas Penanaman Modal dan Pelayanan Terpadu Satu Pintu

Penetapan Perubahan Rencana Kerja Pemerintah Daerah (RKPD) Kabupaten Solok Selatan Tahun 2022																						
Kode					Urusan/ Bidang Urusan/ Program/ Kegiatan/ Sub Kegiatan	Indikator Program/ Kegiatan/ Sub Kegiatan	Target Akhir Periode RPJMD	Realisasi Capaian RKPD Tahun 2020	Prakiraan Capaian Target RKPD Tahun 2021	Capaian Kinerja dan Kerangka Pendanaan								Kelompok Sasaran	Prakiraan Maju Rencana Tahun 2023		Perangkat Daerah Penanggung Jawab	
										Target 2022		Pagu Indikatif			Lokasi	Sumber Dana	Prioritas		Target	Pagu Indikatif		
										Semula	Menjadi	RKPD 2022	APBD 2022	RKPD 2022 Perubahan			Nasional					Daerah
2	18	03			PROGRAM PROMOSI PENANAMAN MODAL	Jumlah Investor yang berminat	Investor		Investor	1 Investor	1 Investor	50,000,000	57,800,000	57,800,000					1 Investor	55,000,000		
2	18	03		2.01	Penyelenggaraan Promosi Penanaman Modal yang menjadi Kewenangan Daerah Kabupaten/Kota	Jumlah Dokumen Kajian Strategi Promosi	Dokumen		Dokumen		1 Dokumen	50,000,000	57,800,000	57,800,000					1 Dokumen	55,000,000		
2	18	03		2.01	01	Penyusunan Strategi Promosi Penanaman Modal	Jumlah Dokumen Kajian Strategi Promosi			1 Dokumen	1 Dokumen	50,000,000	57,800,000	57,800,000	Kab. Solok Selatan, Semua Kecamatan, Semua Kelurahan	Dana Transfer Umum- Dana Alokasi Umum		Peningkatan pengelolaan sumber daya alam dan nilai tambah produk unggulan daerah dalam upaya peningatan kesejahteraan masyarakat dan pertumbuhan ekonomi	Investor	1 Dokumen	55,000,000	Dinas Penanaman Modal dan Pelayanan Terpadu Satu Pintu
2	18	04			PROGRAM PELAYANAN PENANAMAN MODAL	Jumlah Dokumen Perizinan dan Non Perizinan yang diterbitkan	Izin		Izin		50 Izin	306,000,000	269,731,800	220,185,580					50 Izin	336,600,000		
2	18	04		2.01	Pelayanan Perizinan dan Non Perizinan secara Terpadu Satu Pintu dibidang Penanaman Modal yang menjadi Kewenangan Daerah Kabupaten/ Kota	Jumlah Dokumen Perizinan dan Non Perizinan yang diterbitkan	Izin		Izin		50 Izin	306,000,000	269,731,800	220,185,580					50 Izin	336,600,000		
2	18	04		2.01	01	Penyediaan Pelayanan Terpadu Perizinan dan Nonperizinan berbasis Sistem Pelayanan Perizinan Berusaha Terintegrasi secara Elektronik	Jumlah Aplikasi Informasi Perizinan			2 Aplikasi	2 Aplikasi	50,000,000	45,532,000	45,531,800	Kab. Solok Selatan, Semua Kecamatan, Semua Kelurahan		Memperkuat Ketahanan Ekonomi Untuk Pertumbuhan Yang Berkualitas dan Berkeadilan	Peningkatan pengelolaan sumber daya alam dan nilai tambah produk unggulan daerah dalam upaya peningatan kesejahteraan masyarakat dan pertumbuhan ekonomi	Masyarakat	2 Aplikasi	55,000,000	Dinas Penanaman Modal dan Pelayanan Terpadu Satu Pintu

Penetapan Perubahan Rencana Kerja Pemerintah Daerah (RKPD) Kabupaten Solok Selatan Tahun 2022																						
Kode					Urusan/ Bidang Urusan/ Program/ Kegiatan/ Sub Kegiatan	Indikator Program/ Kegiatan/ Sub Kegiatan	Target Akhir Periode RPJMD	Realisasi Capaian RKPD Tahun 2020	Prakiraan Capaian Target RKPD Tahun 2021	Capaian Kinerja dan Kerangka Pendanaan								Kelompok Sasaran	Prakiraan Maju Rencana Tahun 2023		Perangkat Daerah Penanggung Jawab	
										Target 2022		Pagu Indikatif			Lokasi	Sumber Dana	Prioritas		Target	Pagu Indikatif		
										Semula	Menjadi	RKPD 2022	APBD 2022	RKPD 2022 Perubahan			Nasional					Daerah
2	18	04	2.01	02	Pemantauan Pemenuhan Komitmen Perizinan dan Non Perizinan Penanaman Modal	Jumlah Izin dalam Pengawasan dan Pemantauan				100 izin	50 izin	156,000,000	137,865,800	102,665,800	Kab. Solok Selatan, Semua Kecamatan, Semua Kelurahan	Dana Transfer Umum-Dana Alokasi Umum	Memperkuat Ketahanan Ekonomi Untuk Pertumbuhan Yang Berkualitas dan Berkeadilan	Peningkatan pengelolaan sumber daya alam dan nilai tambah produk unggulan daerah dalam upaya peningatan kesejahteraan masyarakat dan pertumbuhan ekonomi	Masyarakat	50 izin	171,600,000	Dinas Penanaman Modal dan Pelayanan Terpadu Satu Pintu
2	18	04	2.01	03	Penyediaan Layanan Konsultasi dan Pengelolaan Pengaduan Masyarakat terhadap Pelayanan Terpadu Perizinan dan Non Perizinan	Frekuensi Kunjungan Perizinan Keliling IKM Persentase atas permohonan yang diajukan				7 kecamatan 100 persen	7 kecamatan 81.85 Indeks 100 persen	100,000,000	86,334,000	71,987,980	Kab. Solok Selatan, Semua Kecamatan, Semua Kelurahan	Dana Transfer Umum-Dana Alokasi Umum	Memperkuat Ketahanan Ekonomi Untuk Pertumbuhan Yang Berkualitas dan Berkeadilan	Peningkatan pengelolaan sumber daya alam dan nilai tambah produk unggulan daerah dalam upaya peningatan kesejahteraan masyarakat dan pertumbuhan ekonomi	Masyarakat	7 kecamatan 81.85 Indeks 100 persen	110,000,000	Dinas Penanaman Modal dan Pelayanan Terpadu Satu Pintu
2	18	05			PROGRAM PENGENDALIAN PELAKSANAAN PENANAMAN MODAL	Persentase Perusahaan yang patuh terhadap penerapan Regulasi	persen		persen	90 persen	90 persen	219,000,000	573,381,740	443,734,440					90 persen	240,900,000		
2	18	05	2.01		Pengendalian Pelaksanaan Penanaman Modal yang menjadi Kewenangan Daerah Kabupaten/Kota	Persentase perusahaan yang menyampaikan Laporan Kegiatan Penanaman Modal	persen		persen	90 persen	50 persen	219,000,000	573,381,740	443,734,440					50 persen	240,900,000		
2	18	05	2.01	01	Koordinasi dan Sinkronisasi Pemantauan Pelaksanaan Penanaman Modal	Jumlah Koordinasi dengan Forum TJSLP dan Perusahaan				6 Kali	6 Kali	65,000,000	116,949,900	58,336,900	Kab. Solok Selatan, Semua Kecamatan, Semua Kelurahan	Dana Transfer Umum-Dana Alokasi Umum		Peningkatan pengelolaan sumber daya alam dan nilai tambah produk unggulan daerah dalam upaya peningatan kesejahteraan masyarakat dan pertumbuhan ekonomi	Perusahaan	6 Kali	71,500,000	Dinas Penanaman Modal dan Pelayanan Terpadu Satu Pintu

Penetapan Perubahan Rencana Kerja Pemerintah Daerah (RKPD) Kabupaten Solok Selatan Tahun 2022																						
Kode					Urusan/ Bidang Urusan/ Program/ Kegiatan/ Sub Kegiatan	Indikator Program/ Kegiatan/ Sub Kegiatan	Target Akhir Periode RPJMD	Realisasi Capaian RKPD Tahun 2020	Prakiraan Capaian Target RKPD Tahun 2021	Capaian Kinerja dan Kerangka Pendanaan								Kelompok Sasaran	Prakiraan Maju Rencana Tahun 2023		Perangkat Daerah Penanggung Jawab	
										Target 2022		Pagu Indikatif			Lokasi	Sumber Dana	Prioritas		Target	Pagu Indikatif		
										Semula	Menjadi	RKPD 2022	APBD 2022	RKPD 2022 Perubahan			Nasional					Daerah
2	18	05	2.01	02	Koordinasi dan Sinkronisasi Pembinaan Pelaksanaan Penanaman Modal	Jumlah Bimbingan Teknis/Sosialisasi kemudahan berusaha yang dilaksanakan				8 kegiatan	8 kegiatan	95,000,000	294,836,940	266,793,740	Kab. Solok Selatan, Semua Kecamatan, Semua Kelurahan	Dana Transfer Umum-Dana Alokasi Umum, Dana DAK Non Fisik-Pelayanan Administrasi Kependudukan		Peningkatan pengelolaan sumber daya alam dan nilai tambah produk unggulan daerah dalam upaya peningatan kesejahteraan masyarakat dan pertumbuhan ekonomi	Perusahaan	8 kegiatan	104,500,000	Dinas Penanaman Modal dan Pelayanan Terpadu Satu Pintu
2	18	05	2.01	03	Koordinasi dan Sinkronisasi Pengawasan Pelaksanaan Penanaman Modal	Jumlah Pengawasan yang dilakukan ke Perusahaan				8 Kali	8 Kali	59,000,000	161,594,900	118,603,800	Kab. Solok Selatan, Semua Kecamatan, Semua Kelurahan	Dana Transfer Umum-Dana Alokasi Umum, Dana DAK Non Fisik-Pelayanan Administrasi Kependudukan		Peningkatan pengelolaan sumber daya alam dan nilai tambah produk unggulan daerah dalam upaya peningatan kesejahteraan masyarakat dan pertumbuhan ekonomi	Perusahaan	8 Kali	64,900,000	Dinas Penanaman Modal dan Pelayanan Terpadu Satu Pintu
2	18	06			PROGRAM PENGELOLAAN DATA DAN SISTEM INFORMASI PENANAMAN MODAL	Persentase Data Perizinan dan Non Perizinan yang dikelola	Persen		Persen		100 Persen	80,000,000	80,000,000	49,999,696					100 Persen	88,000,000		
2	18	06	2.01		Pengelolaan Data dan Informasi Perizinan dan Non Perizinan yang Terintegrasi pada Tingkat Daerah Kabupaten/Kota	Persentase Data Perizinan dan Non Perizinan yang dikelola	Persen		Persen		100 Persen	80,000,000	80,000,000	49,999,696					100 Persen	88,000,000		
2	18	06	2.01	01	Pengolahan, Penyajian dan Pemanfaatan Data dan Informasi Perizinan dan Non Perizinan Berbasis Sistem Pelayanan Perizinan Berusaha Terintegrasi secara Elektronik	Persentase Data Perizinan dan Non Perizinan yang dikelola				1 aplikasi	100 Persen	80,000,000	80,000,000	49,999,696	Kab. Solok Selatan, Semua Kecamatan, Semua Kelurahan	Dana Transfer Umum-Dana Alokasi Umum	Memperkuat Ketahanan Ekonomi Untuk Pertumbuhan Yang Berkualitas dan Berkeadilan	Peningkatan pengelolaan sumber daya alam dan nilai tambah produk unggulan daerah dalam upaya peningatan kesejahteraan masyarakat dan pertumbuhan ekonomi	Masyarakat	100 Persen	88,000,000	Dinas Penanaman Modal dan Pelayanan Terpadu Satu Pintu
3					URUSAN PEMERINTAHAN PILIHAN																	
3	29				URUSAN PEMERINTAHAN BIDANG ENERGI DAN SUMBER DAYA MINERAL							60,000,000	60,000,000	0					66,000,000			
3	29	05			PROGRAM PENGELOLAAN ENERGI BARU TERBARUKAN	Jumlah Investor Pemanfaatan Langsung Panas Bumi (air Panas)	Investor		Investor	1 Investor	1 Investor	60,000,000	60,000,000	0					1 Investor	66,000,000		

Penetapan Perubahan Rencana Kerja Pemerintah Daerah (RKPD) Kabupaten Solok Selatan Tahun 2022																						
Kode					Urusan/ Bidang Urusan/ Program/ Kegiatan/ Sub Kegiatan	Indikator Program/ Kegiatan/ Sub Kegiatan	Target Akhir Periode RPJMD	Realisasi Capaian RKPD Tahun 2020	Prakiraan Capaian Target RKPD Tahun 2021	Capaian Kinerja dan Kerangka Pendanaan							Kelompok Sasaran	Prakiraan Maju Rencana Tahun 2023		Perangkat Daerah Penanggung Jawab		
										Target 2022		Pagu Indikatif			Lokasi	Sumber Dana		Prioritas				
										Semula	Menjadi	RKPD 2022	APBD 2022	RKPD 2022 Perubahan				Nasional	Daerah		Target	Pagu Indikatif
3	29	05	2.01		Penatausahaan Izin Pemanfaatan Langsung Panas Bumi dalam Daerah Kabupaten/Kota	Jumlah Izin yang diawasi	izin		izin	2 izin	2 izin	60,000,000	60,000,000	0						2 izin	66,000,000	
3	29	05	2.01	03	Pengendalian dan Pengawasan Pelaksanaan Perizinan Pemanfaatan Langsung Panas Bumi dalam Daerah Kabupaten/Kota	Jumlah izin yang diawasi				2 izin	2 izin	60,000,000	60,000,000	0	Kab. Solok Selatan, Semua Kecamatan, Semua Kelurahan	Dana Transfer Umum- Dana Alokasi Umum	Memperkuat Ketahanan Ekonomi Untuk Pertumbuhan Yang Berkualitas dan Berkeadilan	Peningkatan Pelayanan Publik yang good governance	Masyarakat	2 izin	66,000,000	Dinas Penanaman Modal dan Pelayanan Terpadu Satu Pintu
2					URUSAN PEMERINTAHAN WAJIB YANG TIDAK BERKAITAN DENGAN PELAYANAN DASAR																	
2	23				URUSAN PEMERINTAHAN BIDANG PERPUSTAKAAN							2,396,200,107	12,622,379,426	13,201,403,635						4,205,388,123		
2	23	01			PROGRAM PENUNJANG URUSAN PEMERINTAHAN DAERAH KABUPATEN/KOTA	Cakupan Layanan Operasional Kantor Terlaksananya operasional pelayanan kantor	Persen persen		Persen persen	100 persen	100 Persen 100 persen	2,271,200,107	2,167,783,826	2,596,807,935						100 Persen 100 persen	3,170,388,123	
2	23	01	2.02		Administrasi Keuangan Perangkat Daerah	Persentase Pemenuhan Kinerja Pelayanan Keuangan Perangkat Daerah	Persen		Persen		100 Persen	1,882,700,107	1,821,494,985	2,267,928,123						100 Persen	2,409,888,123	
2	23	01	2.02	01	Penyediaan Gaji dan Tunjangan ASN	Jumlah ASN yang dibayarkan gajinya dan tunjangan				12 Bulan	19 Orang	1,809,740,107	1,748,534,985	2,184,888,123	Kab. Solok Selatan, Semua Kecamatan, Semua Kelurahan	Dana Transfer Umum - Dana Alokasi Umum		Peningkatan Pelayanan Publik yang good governance Peningkatan Pelayanan Publik yang good governance	Kantor Perpustaka an dan Kearsipan	19 Orang	2,184,888,123	Dinas Perpustakaan dan Kearsipan
2	23	01	2.02	02	Penyediaan Administrasi Pelaksanaan Tugas ASN	Jumlah Tenaga Pendukung Administrasi Keuangan yang dibayarkan honorinya				12 Bulan	8 Orang	72,960,000	72,960,000	83,040,000	Kab. Solok Selatan, Semua Kecamatan, Semua Kelurahan	Dana Transfer Umum - Dana Alokasi Umum			Kantor Perpustaka an dan Kearsipan	8 Orang	225,000,000	Dinas Perpustakaan dan Kearsipan
2	23	01	2.06		Administrasi Umum Perangkat Daerah	Cakupan Layanan Operasional Kantor persentase pemenuhan kinerja pelayanan administrasi umum perangkat daerah Tersedianya jasa administrasi umum	Persen Persen persen		Persen Persen persen	100 persen 100 Persen 100 persen	100 Persen 100 Persen 100 persen	229,500,000	187,499,312	198,752,312						100 Persen 100 Persen 100 persen	430,000,000	
2	23	01	2.06	01	Penyediaan Komponen Instalasi Listrik/Penerangan Bangunan Kantor	Jumlah Peralatan listrik yang disediakan				1 Tahun	5 Jenis	4,500,000	4,494,532	4,494,532	Kab. Solok Selatan, Sangir, Lubuk Gadang	Dana Transfer Umum - Dana Alokasi Umum	Meningkatkan Sumber Daya Manusia Yang Berkualitas Dan Berdaya Saing		Kantor Perpustaka an dan Kearsipan	5 Jenis	5,000,000	Dinas Perpustakaan dan Kearsipan

Penetapan Perubahan Rencana Kerja Pemerintah Daerah (RKPD) Kabupaten Solok Selatan Tahun 2022																						
Kode					Urusan/ Bidang Urusan/ Program/ Kegiatan/ Sub Kegiatan	Indikator Program/ Kegiatan/ Sub Kegiatan	Target Akhir Periode RPJMD	Realisasi Capaian RKPD Tahun 2020	Prakiraan Capaian Target RKPD Tahun 2021	Capaian Kinerja dan Kerangka Pendanaan							Kelompok Sasaran	Prakiraan Maju Rencana Tahun 2023		Perangkat Daerah Penanggung Jawab		
										Target 2022		Pagu Indikatif			Lokasi	Sumber Dana		Prioritas			Target	Pagu Indikatif
										Semula	Menjadi	RKPD 2022	APBD 2022	RKPD 2022 Perubahan				Nasional	Daerah			
2	23	01	2.06	02	Penyediaan Peralatan dan Perlengkapan Kantor	Jumlah ATK yang disediakan				1 Tahun	7 Jenis	30,000,000	28,999,880	28,999,880	Kab. Solok Selatan, Sangir, Lubuk Gadang	Dana Transfer Umum - Dana Alokasi Umum	Meningkatkan Sumber Daya Manusia Yang Berkualitas Dan Berdaya Saing		Kantor Perpustakaan dan Kearsipan	7 Jenis	100,000,000	Dinas Perpustakaan dan Kearsipan
2	23	01	2.06	05	Penyediaan Barang Cetakan dan Penggandaan	Jumlah Bahan cetakan yang disediakan Jumlah Bahan Penggandaan yang disediakan				1 Tahun	10 Jenis 32000 Lembar	15,000,000	14,799,800	12,100,000	Kab. Solok Selatan, Sangir, Lubuk Gadang	Dana Transfer Umum - Dana Alokasi Umum	Meningkatkan Sumber Daya Manusia Yang Berkualitas Dan Berdaya Saing	Peningkatan Pelayanan Publik yang good governance	Kantor Perpustakaan dan Kearsipan	10 Jenis 32000 Lembar	25,000,000	Dinas Perpustakaan dan Kearsipan
2	23	01	2.06	09	Penyelenggaraan Rapat Koordinasi dan Konsultasi SKPD	Jumlah Makan dan Minum yang disediakan Jumlah Rapat Koordinasi dan Konsultasi yang dilaksanakan				1 Tahun	500 Kotak 270 Kali	180,000,000	139,205,100	153,157,900	Semua Kab/Kota, Semua Kecamatan, Semua Kelurahan	Dana Transfer Umum - Dana Alokasi Umum	Meningkatkan Sumber Daya Manusia Yang Berkualitas Dan Berdaya Saing		Kantor Perpustakaan dan Kearsipan	500 Kotak 270 Kali	300,000,000	Dinas Perpustakaan dan Kearsipan
2	23	01	2.07		Pengadaan Barang Milik Daerah Penunjang Urusan Pemerintah Daerah	persentase baranag milik daerah daerah yang tersedia	persen		persen	100 persen	100 persen	20,000,000	19,999,800	0						100 persen	120,000,000	
2	23	01	2.07	11	Pengadaan Sarana dan Prasarana Pendukung Gedung Kantor atau Bangunan Lainnya	Jumlah Sarana dan Prasarana Pendukung Gedung Kantor atau Bangunan Lainnya				1 Tahun	0 0	20,000,000	19,999,800	0	Kab. Solok Selatan, Sangir, Lubuk Gadang	Dana Transfer Umum - Dana Alokasi Umum			Kantor Perpustakaan dan Kearsipan	0 0	120,000,000	Dinas Perpustakaan dan Kearsipan
2	23	01	2.08		Penyediaan Jasa Penunjang Urusan Pemerintahan Daerah	Persentase ketersediaan jasa penunjang yang tersedia	persen		persen	100 persen	100 persen	35,000,000	35,000,000	23,077,500						100 persen	55,500,000	
2	23	01	2.08	01	Penyediaan Jasa Surat Menyurat	Jumlah Materai yang tersedia				1 Tahun	160 Buah	2,000,000	2,000,000	1,600,000	Kab. Solok Selatan, Sangir, Lubuk Gadang	Dana Transfer Umum - Dana Alokasi Umum			Kantor Perpustakaan dan Kearsipan	160 Buah	3,500,000	Dinas Perpustakaan dan Kearsipan
2	23	01	2.08	02	Penyediaan Jasa Komunikasi, Sumber Daya Air dan Listrik	Jumlah Pemakaian Air Jumlah pemakaian jasa listrik Jumlah Pemakaian Telepon				1 Tahun	700 M3 3550 KWH 1655000 KB	28,000,000	28,000,000	16,477,500	Kab. Solok Selatan, Sangir, Lubuk Gadang	Dana Transfer Umum - Dana Alokasi Umum			Kantor Perpustakaan dan Kearsipan	700 M3 3550 KWH 1655000 KB	35,000,000	Dinas Perpustakaan dan Kearsipan
2	23	01	2.08	03	Penyediaan Jasa Peralatan dan Perlengkapan Kantor	Jumlah jasa perbaikan peralatan kerja				1 Tahun	10 Unit	5,000,000	5,000,000	5,000,000	Kab. Solok Selatan, Sangir, Lubuk Gadang	Dana Transfer Umum - Dana Alokasi Umum			Kantor Perpustakaan dan Kearsipan	10 Unit	17,000,000	Dinas Perpustakaan dan Kearsipan

Penetapan Perubahan Rencana Kerja Pemerintah Daerah (RKPD) Kabupaten Solok Selatan Tahun 2022																						
Kode					Urusan/ Bidang Urusan/ Program/ Kegiatan/ Sub Kegiatan	Indikator Program/ Kegiatan/ Sub Kegiatan	Target Akhir Periode RPJMD	Realisasi Capaian RKPD Tahun 2020	Prakiraan Capaian Target RKPD Tahun 2021	Capaian Kinerja dan Kerangka Pendanaan								Kelompok Sasaran	Prakiraan Maju Rencana Tahun 2023		Perangkat Daerah Penanggung Jawab	
										Target 2022		Pagu Indikatif			Lokasi	Sumber Dana	Prioritas		Target	Pagu Indikatif		
										Semula	Menjadi	RKPD 2022	APBD 2022	RKPD 2022 Perubahan			Nasional					Daerah
2	23	01	2.09		Pemeliharaan Barang Milik Daerah Penunjang Urusan Pemerintahan Daerah	Persentase barang milik daerah yang terpelihara	persen		persen	100 persen	100 persen	104,000,000	103,789,729	107,050,000						100 persen	155,000,000	
2	23	01	2.09	02	Penyediaan Jasa Pemeliharaan, Biaya Pemeliharaan, Pajak, dan Perizinan Kendaraan Dinas Operasional atau Lapangan	Jumlah Kendaraan dinas yang terpelihara				1 Tahun	1 Unit	94,000,000	93,790,000	97,090,000	Kab. Solok Selatan, Sangir, Lubuk Gadang	Dana Transfer Umum - Dana Alokasi Umum			Kantor Perpustakaan dan kearsipan	1 Unit	105,000,000	Dinas Perpustakaan dan Kearsipan
2	23	01	2.09	09	Pemeliharaan/Rehabilitasi Gedung Kantor dan Bangunan Lainnya	Jumlah gedung kantor dan Bangunan Lainnya yang dipelihara				1 Tahun	1 Unit	10,000,000	9,999,729	9,960,000	Kab. Solok Selatan, Sangir, Lubuk Gadang	Dana Transfer Umum - Dana Alokasi Umum			Kantor Perpustakaan dan kearsipan	1 Unit	50,000,000	Dinas Perpustakaan dan Kearsipan
2	23	02			PROGRAM PEMBINAAN PERPUSTAKAAN	Jumlah Kunjungan Perpustakaan (pustaka Konvensional dan Digital)	Orang		Orang		2800 Orang	95,000,000	10,424,595,600	10,578,381,900						2800 Orang	885,000,000	
2	23	02	2.01		Pengelolaan Perpustakaan Tingkat Daerah Kabupaten/Kota	Jumlah perpustakaan yang dikelola	pustaka		pustaka	1 pustaka	15 pustaka	95,000,000	10,424,595,600	10,578,381,900						15 pustaka	885,000,000	
2	23	02	2.01	02	Pengembangan Perpustakaan di Tingkat Daerah Kabupaten/Kota	Jumlah Gedung Layanan Perpustakaan				1 Gedung	1 Unit	42,500,000	10,372,095,800	10,385,828,900	Kab. Solok Selatan, Sangir, Lubuk Gadang	Dana Transfer Umum - Dana Alokasi Umum			Perpustakaan di Kabupaten Solok Selatan	1 Unit	200,000,000	Dinas Perpustakaan dan Kearsipan
2	23	02	2.01	03	Pengembangan Kekhasan Koleksi Perpustakaan Daerah Tingkat Daerah Kabupaten/Kota	Jumlah karya cetak yang dihimpun Jumlah Regulasi Yang dihasilkan				500 Pemustakan 250 Judul	1 Judul 1 Dokumen	32,500,000	32,500,000	172,943,900	Kab. Solok Selatan, Sangir, Lubuk Gadang	Dana Transfer Umum - Dana Alokasi Umum		Peningkatan Pelayanan Publik yang good governance	Perpustakaan di Kabupaten Solok Selatan	1 Judul 1 Dokumen	500,000,000	Dinas Perpustakaan dan Kearsipan
2	23	02	2.01	04	Pembinaan Perpustakaan pada Satuan Pendidikan Dasar di Seluruh Wilayah Kabupaten/Kota sesuai dengan Standar Nasional Perpustakaan	Jumlah Perpustakaan sekolah yang dibangun				12 Perpustakaan	12 Perpustakaan	20,000,000	19,999,800	19,609,100	Kab. Solok Selatan, Semua Kecamatan, Semua Kelurahan	Dana Transfer Umum - Dana Alokasi Umum		Peningkatan Pelayanan Publik yang good governance	Perpustakaan di Kabupaten Solok Selatan	12 Perpustakaan	185,000,000	Dinas Perpustakaan dan Kearsipan
2	23	03			PROGRAM PELESTARIAN KOLEKSI NASIONAL DAN NASKAH KUNO	Jumlah Naskah Kuno didokumentasikan Jumlah Naskah Kuno yang diselamatkan	Naskah Kuno Naskah Kuno		Naskah Kuno Naskah Kuno	1 Naskah Kuno 1 Naskah Kuno		30,000,000	30,000,000	26,213,800						1 Naskah Kuno 1 Naskah Kuno	150,000,000	

Penetapan Perubahan Rencana Kerja Pemerintah Daerah (RKPD) Kabupaten Solok Selatan Tahun 2022																						
Kode					Urusan/ Bidang Urusan/ Program/ Kegiatan/ Sub Kegiatan	Indikator Program/ Kegiatan/ Sub Kegiatan	Target Akhir Periode RPJMD	Realisasi Capaian RKPD Tahun 2020	Prakiraan Capaian Target RKPD Tahun 2021	Capaian Kinerja dan Kerangka Pendanaan							Kelompok Sasaran	Prakiraan Maju Rencana Tahun 2023		Perangkat Daerah Penanggung Jawab		
										Target 2022		Pagu Indikatif			Lokasi	Sumber Dana		Prioritas			Target	Pagu Indikatif
										Semula	Menjadi	RKPD 2022	APBD 2022	RKPD 2022 Perubahan				Nasional	Daerah			
2	23	03	2.01		Pelestarian Naskah Kuno Milik Daerah Kabupaten/Kota	Jumlah naskah kuno yang yang didaftarkan	Naskah Kuno		Naskah Kuno	1 Naskah Kuno	1 Naskah Kuno	30,000,000	30,000,000	26,213,800						1 Naskah Kuno	150,000,000	
2	23	03	2.01	01	Peningkatan Peran Serta Masyarakat dalam Penyimpanan, Perawatan, Pelestarian, dan Pendaftaran Naskah Kuno	Jumlah Naskah kuno yang didaftarkan				1 Orang	1 Naskah Kuno	30,000,000	30,000,000	26,213,800	Kab. Solok Selatan, Semua Kecamatan, Semua Kelurahan	Dana Transfer Umum - Dana Alokasi Umum		Peningkatan Pelayanan Publik yang good governance	Naskah Kuno yang disimpan Masyarakat	1 Naskah Kuno	150,000,000	Dinas Perpustakaan dan Kearsipan
2	24				URUSAN PEMERINTAHAN BIDANG KEARSIPAN							125,000,000	272,896,600	122,896,600						800,000,000		
2	24	02			PROGRAM PENGELOLAAN ARSIP	Persentase arsip dinamis yang dikelola Persentase arsip dinamis yang dikelola	Persen Persen		Persen Persen		100 Persen 60 Persen	60,000,000	59,999,800	59,999,800						100 Persen 60 Persen	600,000,000	
2	24	02	2.01		Pengelolaan Arsip Dinamis Daerah Kabupaten/Kota	Persentase arsip dinamis yang dikelola	Persen		Persen		100 Persen	60,000,000	59,999,800	59,999,800						100 Persen	600,000,000	
2	24	02	2.01	02	Pemeliharaan dan Penyusutan Arsip Dinamis	Jumlah arsip dinamis Nagari Yang terpelihara Jumlah arsip dinamis OPD Yang terpelihara Jumlah arsip dinamis Sekolah Yang terpelihara				6 Nagari 6 OPD 6 Sekolah	6 Nagari 6 OPD 6 Sekolah	30,000,000	29,999,820	29,999,820	Kab. Solok Selatan, Semua Kecamatan, Semua Kelurahan	Dana Transfer Umum - Dana Alokasi Umum	Memperkuat Stabilitas Polhukhankam Dan Transformasi Pelayanan Publik		OPD Se- kabupaten Solok Selatan	6 Nagari 6 OPD 6 Sekolah	300,000,000	Dinas Perpustakaan dan Kearsipan
2	24	02	2.01	03	Pengawasan Arsip Dinamis Kewenangan Kabupaten/Kota	Jumlah Arsip dinamis nagari yang telah tertata dengan baik Jumlah arsip dinamis OPD Yang terpelihara Jumlah arsip dinamis Sekolah Yang terpelihara				10 OPD 10 Nagari 10 Sekolah	6 OPD 6 Nagari 6 Sekolah	30,000,000	29,999,980	29,999,980	Kab. Solok Selatan, Semua Kecamatan, Semua Kelurahan	Dana Transfer Umum - Dana Alokasi Umum	Memperkuat Stabilitas Polhukhankam Dan Transformasi Pelayanan Publik	Peningkatan Pelayanan Publik yang good governance	OPD Se- kabupaten Solok Selatan	6 OPD 6 Nagari 6 Sekolah	300,000,000	Dinas Perpustakaan dan Kearsipan
2	24	03			PROGRAM PERLINDUNGAN DAN PENYELAMATAN ARSIP	Persentase OPD yang telah melakukan pengelolaan arsip secara baku Persentase OPD yang telah melakukan pengelolaan Arsip secara baku	Persen %		Persen %	30 %	100 Persen 30 %	65,000,000	212,896,800	62,896,800						100 Persen 30 %	200,000,000	
2	24	03	2.02		Perlindungan dan Penyelamatan Arsip Akibat Bencana yang Berskala Kabupaten/Kota	Jumlah Arsip Baku yang diselamatkan Persentase OPD yang telah melakukan pengelolaan arsip secara baku	Dokumen Persen		Dokumen Persen	1 Dokumen	1 Dokumen 100 Persen	35,000,000	34,999,900	34,999,900						1 Dokumen 100 Persen	100,000,000	

Penetapan Perubahan Rencana Kerja Pemerintah Daerah (RKPD) Kabupaten Solok Selatan Tahun 2022																						
Kode					Urusan/ Bidang Urusan/ Program/ Kegiatan/ Sub Kegiatan	Indikator Program/ Kegiatan/ Sub Kegiatan	Target Akhir Periode RPJMD	Realisasi Capaian RKPD Tahun 2020	Prakiraan Capaian Target RKPD Tahun 2021	Capaian Kinerja dan Kerangka Pendanaan								Kelompok Sasaran	Prakiraan Maju Rencana Tahun 2023		Perangkat Daerah Penanggung Jawab	
										Target 2022		Pagu Indikatif			Lokasi	Sumber Dana	Prioritas		Target	Pagu Indikatif		
										Semula	Menjadi	RKPD 2022	APBD 2022	RKPD 2022 Perubahan			Nasional					Daerah
2	24	03	2.02	01	Evakuasi dan Identifikasi Arsip Akibat Bencana	Jumlah Arsip Daerah Akibat Bencana yang diidentifikasi				1 Dokumen	1 Dokumen	35,000,000	34,999,900	34,999,900					OPD, SEkolah, Nagari dan Puskesmas se- Kabupaten Solok Selatan	1 Dokumen	100,000,000	Dinas Perpustakaan dan Kearsipan
2	24	03	2.03		Penyelamatan Arsip Perangkat Daerah Kabupaten/Kota yang Digabung dan/atau Dibubarkan, dan Pemekaran Daerah Kecamatan dan Desa/Kelurahan	Jumlah Arsip Pemekaran yang di Selamatkan	Dokumen		Dokumen	1 Dokumen	1 Dokumen	30,000,000	177,896,900	27,896,900					1 Dokumen	100,000,000		
2	24	03	2.03	03	Pendampingan Penyelamatan Arsip Bagi Pemekaran Daerah Kecamatan	Jumlah Arsip Pemekaran yang di Selamatkan				1 Kecamatan	1 Dokumen	30,000,000	177,896,900	27,896,900	Kab. Solok Selatan, Semua Kecamatan, Semua Kelurahan	Dana Transfer Umum- Dana Alokasi Umum		Peningkatan Pelayanan Publik yang good governance	OPD, Sekolah dan Nagari se- Kabupaten Solok Selatan	1 Dokumen	100,000,000	Dinas Perpustakaan dan Kearsipan
2					URUSAN PEMERINTAHAN WAJIB YANG TIDAK BERKAITAN DENGAN PELAYANAN DASAR																	
2	22				URUSAN PEMERINTAHAN BIDANG KEBUDAYAAN							795,000,000	1,306,372,001	1,556,369,001					2,600,000,000			
2	22	02			PROGRAM PENGEMBANGAN KEBUDAYAAN	Persentase kesenian dilestarikan Persentase lembaga adat aktif	Persen Persen		Persen Persen		100 Persen 100 Persen	455,000,000	806,214,021	1,071,889,301					100 Persen 100 Persen	1,800,000,000		
2	22	02	2.01		Pengelolaan Kebudayaan yang Masyarakat Pelakunya dalam Daerah Kabupaten/Kota	Jumlah atraksi budaya daerah yang dilestarikan	Atraksi		Atraksi	12 Atraksi	12 Atraksi	165,000,000	326,214,000	450,686,319					12 Atraksi	1,100,000,000		
2	22	02	2.01	01	Pelindungan, Pengembangan, Pemanfaatan Objek Pemajuan Kebudayaan	Jumlah objek pemajuan kebudayaan yang dilestarikan				1 unit	1 objek	120,000,000	283,292,000	450,686,319		Dana Transfer Umum- Dana Alokasi Umum	Meningkatkan Sumber Daya Manusia Yang Berkualitas Dan Berdaya Saing	Peningkatan kualitas Sumber Daya Manusia	Masyarakat penyelengg ara pelestarian adat dan budaya daerah	1 objek	900,000,000	Dinas Pariwisata dan Kebudayaan
2	22	02	2.01	02	Pembinaan Sumber Daya Manusia, Lembaga, dan Pranata Kebudayaan	Jumlah peserta pembinaan pelaku Kebudayaan				47 Pasang	0 Orang	45,000,000	42,922,000	0	Kab. Solok Selatan, Semua Kecamatan, Semua Kelurahan	Dana Transfer Umum- Dana Alokasi Umum	Meningkatkan Sumber Daya Manusia Yang Berkualitas Dan Berdaya Saing	Peningkatan kualitas Sumber Daya Manusia	Masyarakat penyelengg ara pelestarian adat dan budaya daerah	0 Orang	200,000,000	Dinas Pariwisata dan Kebudayaan

Penetapan Perubahan Rencana Kerja Pemerintah Daerah (RKPD) Kabupaten Solok Selatan Tahun 2022																						
Kode					Urusan/ Bidang Urusan/ Program/ Kegiatan/ Sub Kegiatan	Indikator Program/ Kegiatan/ Sub Kegiatan	Target Akhir Periode RPJMD	Realisasi Capaian RKPD Tahun 2020	Prakiraan Capaian Target RKPD Tahun 2021	Capaian Kinerja dan Kerangka Pendanaan								Kelompok Sasaran	Prakiraan Maju Rencana Tahun 2023		Perangkat Daerah Penanggung Jawab	
										Target 2022		Pagu Indikatif			Lokasi	Sumber Dana	Prioritas		Target	Pagu Indikatif		
										Semula	Menjadi	RKPD 2022	APBD 2022	RKPD 2022 Perubahan			Nasional					Daerah
2	22	02	2.02		Pelestarian Kesenian Tradisional yang Masyarakat Pelakunya dalam Daerah Kabupaten/Kota	Jumlah pengelolaan kegiatan kebudayaan daerah	sanggar		sanggar	94 sanggar	94 sanggar	170,000,000	220,000,000	251,203,800						94 sanggar	400,000,000	
2	22	02	2.02	02	Pembinaan Sumber Daya Manusia, Lembaga, dan Pranata Tradisional	Jumlah peserta pembinaan tradisi budaya				50 Sanggar	50 Orang	170,000,000	220,000,000	251,203,800		Dana Transfer Umum- Dana Alokasi Umum	Revolusi Mental dan Pembangunan Kebudayaan	Peningkatan kualitas Sumber Daya Manusia	Sanggar Kesenian Daerah	50 Orang	400,000,000	Dinas Pariwisata dan Kebudayaan
2	22	02	2.03		Pembinaan Lembaga Adat yang Penganutnya dalam Daerah Kabupaten/Kota	Persentase pembinaan sumber daya manusia, lembaga, dan pranata adat	Persen		Persen	100 Persen	100 Persen	120,000,000	260,000,021	369,999,182						100 Persen	300,000,000	
2	22	02	2.03	02	Pembinaan Sumber Daya Manusia, Lembaga, dan Pranata Adat	Jumlah pelaku adat yang dibina/dilatih				3 Lembaga Adat	30 Orang	120,000,000	260,000,021	369,999,182		Dana Transfer Umum- Dana Alokasi Umum	Revolusi Mental dan Pembangunan Kebudayaan		Lembaga adat dan budaya	30 Orang	300,000,000	Dinas Pariwisata dan Kebudayaan
2	22	03			PROGRAM PENGEMBANGAN KESENIAN TRADISIONAL	Jumlah lembaga kesenian tradisional yang aktif Persentase lembaga kesenian tradisional yang dibina	Persen Persen		Persen Persen	70 Persen	70 Persen	110,000,000	255,607,980	347,028,700						70 Persen 70 Persen	300,000,000	
2	22	03	2.01		Pembinaan Kesenian yang Masyarakat Pelakunya dalam Daerah Kabupaten/Kota	Jumlah kelompok kesenian yang dibina Jumlah sanggar kesenian yang dibina	Kelompok Sanggar		Kelompok Sanggar	50 Kelompok	50 Kelompok 50 Sanggar	110,000,000	255,607,980	347,028,700						50 Kelompok 50 Sanggar	300,000,000	
2	22	03	2.01	01	Peningkatan Pendidikan dan Pelatihan Sumber Daya Manusia Kesenian Tradisional	Jumlah SDM kesenian tradisional dilatih				12 Kali	120 orang	110,000,000	255,607,980	347,028,700	Kab. Solok Selatan, Semua Kecamatan, Semua Kelurahan	Dana Transfer Umum- Dana Alokasi Umum		Peningkatan kualitas Sumber Daya Manusia	Kelompok kesenian masyarakat	120 orang	300,000,000	Dinas Pariwisata dan Kebudayaan
2	22	05			PROGRAM PELESTARIAN DAN PENGELOLAAN CAGAR BUDAYA	Jumlah cagar budaya dilestarikan	Unit		Unit		133 Unit	230,000,000	244,550,000	137,451,000						133 Unit	500,000,000	
2	22	05	2.01		Penetapan Cagar Budaya Peringkat Kabupaten/Kota	Jumlah cagar budaya yang dilindungi Jumlah cagar budaya yang ditetapkan	Cagar budaya Cagar Budaya		Cagar budaya Cagar Budaya	15 Cagar budaya	15 Cagar budaya 15 Cagar Budaya	230,000,000	244,550,000	137,451,000						15 Cagar budaya 15 Cagar Budaya	500,000,000	

Penetapan Perubahan Rencana Kerja Pemerintah Daerah (RKPD) Kabupaten Solok Selatan Tahun 2022																						
Kode					Urusan/ Bidang Urusan/ Program/ Kegiatan/ Sub Kegiatan	Indikator Program/ Kegiatan/ Sub Kegiatan	Target Akhir Periode RPJMD	Realisasi Capaian RKPD Tahun 2020	Prakiraan Capaian Target RKPD Tahun 2021	Capaian Kinerja dan Kerangka Pendanaan							Kelompok Sasaran	Prakiraan Maju Rencana Tahun 2023		Perangkat Daerah Penanggung Jawab		
										Target 2022		Pagu Indikatif			Lokasi	Sumber Dana		Prioritas			Target	Pagu Indikatif
										Semula	Menjadi	RKPD 2022	APBD 2022	RKPD 2022 Perubahan				Nasional	Daerah			
2	22	05	2.01	01	Pendaftaran Objek Diduga Cagar Budaya	Jumlah dokumen hasil Kajian Potensi Cagar Budaya umlah peserta Diklat dan Sertifikasi SDM Cagar Budaya				1 Dokumen	0 Dokumen 130 Orang	230,000,000	244,550,000	137,451,000		Dana Transfer Umum- Dana Alokasi Umum	Revolusi Mental dan Pembangunan Kebudayaan	Peningkatan kualitas Sumber Daya Manusia	Objek cagar budaya	0 Dokumen 130 Orang	500,000,000	Dinas Pariwisata dan Kebudayaan
3					URUSAN PEMERINTAHAN PILIHAN																	
3	26				URUSAN PEMERINTAHAN BIDANG PARIWISATA							5,254,718,132	4,914,875,803	5,123,876,432					10,935,780,000			
3	26	01			PROGRAM PENUNJANG URUSAN Pemerintahan DAERAH KABUPATEN/KOTA	Cakupan Layanan Operasional Kantor Persentase ketersediaan jasa penunjang yang tersedia	Persen Persen		Persen Persen	100 Persen 100 Persen	100 Persen 100 Persen	3,989,718,132	3,792,420,003	3,825,220,632					100 Persen 100 Persen	4,770,780,000		
3	26	01	2.02		Administrasi Keuangan Perangkat Daerah	Persentase pemenuhan kinerja pelayanan keuangan perangkat daerah Tersedianya Jasa penunjang	Persen Bulan		Persen Bulan	12 Bulan 12 Bulan	100 Persen 12 Bulan	3,488,718,132	3,317,440,003	3,327,370,885					100 Persen 12 Bulan	4,047,280,000		
3	26	01	2.02	01	Penyediaan Gaji dan Tunjangan ASN	Jumlah ASN yang dibayarkan Gaji dan Tunjangan				30 Orang	30 Orang	3,328,718,132	3,218,980,003	3,215,710,885	Kab. Solok Selatan, Semua Kecamatan, Semua Kelurahan	Dana Transfer Umum- Dana Alokasi Umum	Memperkuat Infrastruktur Untuk Mendukung Pengembangan Ekonomi Dan Pelayanan Dasar	Peningkatan kualitas Sumber Daya Manusia	Dinas Pariwisata dan Kebudayaa n	30 Orang	3,687,980,000	Dinas Pariwisata dan Kebudayaan
3	26	01	2.02	02	Penyediaan Administrasi Pelaksanaan Tugas ASN	Jumlah tenaga administrasi keuangan yang dibayarkan honorinya				21 Orang	22 Orang	160,000,000	98,460,000	111,660,000	Kab. Solok Selatan, Semua Kecamatan, Semua Kelurahan	Dana Transfer Umum- Dana Alokasi Umum	Memperkuat Infrastruktur Untuk Mendukung Pengembangan Ekonomi Dan Pelayanan Dasar	Peningkatan Pelayanan Publik yang good governance	Dinas Pariwisata dan Kebudayaa n	22 Orang	359,300,000	Dinas Pariwisata dan Kebudayaan
3	26	01	2.06		Administrasi Umum Perangkat Daerah	Persentase pemenuhan kinerja pelayanan administrasi umum perangkat daerah Terlaksananya operasional pelayanan kantor	Persen Persen		Persen Persen	100 Persen 100 Persen	100 Persen 100 Persen	249,000,000	223,850,000	268,819,747					100 Persen 100 Persen	447,500,000		
3	26	01	2.06	01	Penyediaan Komponen Instalasi Listrik/Penerangan Bangunan Kantor	Jumlah peralatan listrik yang disediakan				1 Gedung Kantor	1 Gedung Kantor	5,000,000	5,000,000	5,000,000		Dana Transfer Umum- Dana Alokasi Umum		Peningkatan Pelayanan Publik yang good governance	Dinas Pariwisata dan Kebudayaa n	1 Gedung Kantor	17,000,000	Dinas Pariwisata dan Kebudayaan

Penetapan Perubahan Rencana Kerja Pemerintah Daerah (RKPD) Kabupaten Solok Selatan Tahun 2022																						
Kode					Urusan/ Bidang Urusan/ Program/ Kegiatan/ Sub Kegiatan	Indikator Program/ Kegiatan/ Sub Kegiatan	Target Akhir Periode RPJMD	Realisasi Capaian RKPD Tahun 2020	Prakiraan Capaian Target RKPD Tahun 2021	Capaian Kinerja dan Kerangka Pendanaan								Kelompok Sasaran	Prakiraan Maju Rencana Tahun 2023		Perangkat Daerah Penanggung Jawab	
										Target 2022		Pagu Indikatif			Lokasi	Sumber Dana	Prioritas		Target	Pagu Indikatif		
										Semula	Menjadi	RKPD 2022	APBD 2022	RKPD 2022 Perubahan			Nasional					Daerah
3	26	01	2.06	02	Penyediaan Peralatan dan Perlengkapan Kantor	Jumlah ATK yang disediakan				1 Unit	8 Jenis	15,000,000	14,500,000	21,600,000		Dana Transfer Umum- Dana Alokasi Umum			Dinas Pariwisata dan Kebudayaa n	8 Jenis	110,500,000	Dinas Pariwisata dan Kebudayaan
3	26	01	2.06	03	Penyediaan Peralatan Rumah Tangga	Jumlah Peralatan Rumah Tangga yang disediakan				20 Buah	15 Jenis	6,000,000	6,000,000	7,758,735		Dana Transfer Umum- Dana Alokasi Umum			Dinas Pariwisata dan Kebudayaa n	15 Jenis	6,000,000	Dinas Pariwisata dan Kebudayaan
3	26	01	2.06	05	Penyediaan Barang Cetakan dan Penggandaan	Jumlah Barang Cetak yang disediakan Jumlah Pengggandaan yang disediakan				35 Buah 15000 lembar	10 Jenis 15000 lembar	23,000,000	22,500,000	22,503,000		Dana Transfer Umum- Dana Alokasi Umum			Dinas Pariwisata dan Kebudayaa n	10 Jenis 15000 lembar	23,000,000	Dinas Pariwisata dan Kebudayaan
3	26	01	2.06	09	Penyelenggaraan Rapat Koordinasi dan Konsultasi SKPD	Jumlah Penyediaan Makan dan Minum Rapat yang disediakan Jumlah Penyediaan Makan dan Minum Tamu yang disediakan Jumlah Rapat Koordinasi dan Konsultasi				1000 Porsi 120 Kali/hari	1000 Kotak 50 Kotak 120 Kali	200,000,000	175,850,000	211,958,012		Dana Transfer Umum- Dana Alokasi Umum			Dinas Pariwisata dan Kebudayaa n	1000 Kotak 50 Kotak 120 Kali	291,000,000	Dinas Pariwisata dan Kebudayaan
3	26	01	2.07		Pengadaan Barang Milik Daerah Penunjang Urusan Pemerintah Daerah	Persentase barang milik daerah yang tersedia	Persen		Persen		100 Persen	0	0	24,000,000					100 Persen	0		
3	26	01	2.07	10	Pengadaan Sarana dan Prasarana Gedung Kantor atau Bangunan Lainnya	Jumlah Sarana dan Prasarana Gedung Kantor atau Bangunan Lainnya disediakan					3 Unit	0	0	24,000,000		Dana Transfer Umum - Dana Alokasi Umum		Peningkatan pengelolaan sumber daya alam dan nilai tambah produk unggulan daerah dalam upaya peningatan kesejahteraan masyarakat dan pertumbuhan ekonomi	Dinas Pariwisata dan Kebudayaa n	3 Unit	0	Dinas Pariwisata dan Kebudayaan
3	26	01	2.08		Penyediaan Jasa Penunjang Urusan Pemerintahan Daerah	Persentase ketersediaan Jasa Penunjang yang Tersedia	Persen		Persen		100 Persen	62,000,000	62,000,000	28,400,000					100 Persen	66,000,000		

Penetapan Perubahan Rencana Kerja Pemerintah Daerah (RKPD) Kabupaten Solok Selatan Tahun 2022																						
Kode					Urusan/ Bidang Urusan/ Program/ Kegiatan/ Sub Kegiatan	Indikator Program/ Kegiatan/ Sub Kegiatan	Target Akhir Periode RPJMD	Realisasi Capaian RKPD Tahun 2020	Prakiraan Capaian Target RKPD Tahun 2021	Capaian Kinerja dan Kerangka Pendanaan								Kelompok Sasaran	Prakiraan Maju Rencana Tahun 2023		Perangkat Daerah Penanggung Jawab	
										Target 2022		Pagu Indikatif			Lokasi	Sumber Dana	Prioritas		Target	Pagu Indikatif		
										Semula	Menjadi	RKPD 2022	APBD 2022	RKPD 2022 Perubahan			Nasional					Daerah
3	26	01	2.08	01	Penyediaan Jasa Surat Menyurat	Jumlah materai yang tersedia				12 Bulan	200 Buah	2,000,000	2,000,000	2,000,000		Dana Transfer Umum- Dana Alokasi Umum			Dinas Pariwisata dan Kebudayaa n	200 Buah	6,000,000	Dinas Pariwisata dan Kebudayaan
3	26	01	2.08	02	Penyediaan Jasa Komunikasi, Sumber Daya Air dan Listrik	Jumlah pemakaian air Jumlah pemakaian jasa listrik Jumlah Pemakaian Telekomunikasi				4000 Kubik 8400 kwh 12 Paket	4000 Kubik 8400 kwh 12 Paket/GB	60,000,000	60,000,000	26,400,000		Dana Transfer Umum- Dana Alokasi Umum			Dinas Pariwisata dan Kebudayaa n	4000 Kubik 8400 kwh 12 Paket/GB	60,000,000	Dinas Pariwisata dan Kebudayaan
3	26	01	2.09		Pemeliharaan Barang Milik Daerah Penunjang Urusan Pemerintahan Daerah	Pemeliharaan Barang Milik Daerah Penunjang Urusan Pemerintahan Daerah	Persen		Persen		100 Persen	190,000,000	189,130,000	176,630,000					100 Persen	210,000,000		
3	26	01	2.09	02	Penyediaan Jasa Pemeliharaan, Biaya Pemeliharaan, Pajak, dan Perizinan Kendaraan Dinas Operasional atau Lapangan	Jumlah kendaraan yang terpelihara Jumlah pajak dan perijinan kendaraan dinas/operasional				9 Unit	3 Unit 3 Unit	150,000,000	149,380,000	116,880,000		Dana Transfer Umum- Dana Alokasi Umum			Dinas Pariwisata dan Kebudayaa n	3 Unit 3 Unit	150,000,000	Dinas Pariwisata dan Kebudayaan
3	26	01	2.09	09	Pemeliharaan/Reha bilitasi Gedung Kantor dan Bangunan Lainnya	Jumlah gedung dilaksanakan pemeliharaan				1 Unit	1 Unit	25,000,000	24,750,000	44,750,000		Dana Transfer Umum- Dana Alokasi Umum			Dinas Pariwisata dan Kebudayaa n	1 Unit	40,000,000	Dinas Pariwisata dan Kebudayaan
3	26	01	2.09	10	Pemeliharaan/Reha bilitasi Sarana dan Prasarana Gedung Kantor atau Bangunan Lainnya	Jumlah saraana/prasarana gedung kantor dilaksanakan pemeliharaan				20 Unit	20 Unit	15,000,000	15,000,000	15,000,000					Dinas Pariwisata dan Kebudayaa n	20 Unit	20,000,000	Dinas Pariwisata dan Kebudayaan
3	26	02			PROGRAM PENINGKATAN DAYA TARIK DESTINASI PARIWISATA	Jumlah Destinasi Wisata yang dikelola Jumlah destinasi wisata yang siap dipasarkan	Destinasi Objek Wisata		Destinasi Objek Wisata	10 Objek Wisata	10 Destinasi 10 Objek Wisata	900,000,000	742,637,800	819,837,800					10 Destinasi 10 Objek Wisata	4,165,000,000		
3	26	02	2.02		Pengelolaan Kawasan Strategis Pariwisata Kabupaten/Kota	Jumlah objek wisata yang dikembangkan Jumlah Objek Wisata yang Dikembangkan	Objek wisata Objek Wisata		Objek wisata Objek Wisata	5 Objek wisata	5 Objek wisata 5 Objek Wisata	250,000,000	261,500,000	160,000,000					5 Objek wisata 5 Objek Wisata	2,000,000,000		

Penetapan Perubahan Rencana Kerja Pemerintah Daerah (RKPD)
Kabupaten Solok Selatan
Tahun 2022

Kode						Urusan/ Bidang Urusan/ Program/ Kegiatan/ Sub Kegiatan	Indikator Program/ Kegiatan/ Sub Kegiatan	Target Akhir Periode RPJMD	Realisasi Capaian RKPD Tahun 2020	Prakiraan Capaian Target RKPD Tahun 2021	Capaian Kinerja dan Kerangka Pendanaan								Kelompok Sasaran	Prakiraan Maju Rencana Tahun 2023		Perangkat Daerah Penanggung Jawab	
											Target 2022		Pagu Indikatif			Lokasi	Sumber Dana	Prioritas		Target	Pagu Indikatif		
											Semula	Menjadi	RKPD 2022	APBD 2022	RKPD 2022 Perubahan			Nasional					Daerah
3	26	02	2.02	02	Perencanaan Kawasan Strategis Pariwisata Kabupaten/Kota	Jumlah Dokumen Perencanaan KSP Daerah				1 Dokumen	1 Dokumen	250,000,000	261,500,000	160,000,000		Dana Transfer Umum- Dana Alokasi Umum	Memperkuat Ketahanan Ekonomi Untuk Pertumbuhan Yang Berkualitas dan Berkeadilan	Peningkatan pengelolaan sumber daya alam dan nilai tambah produk unggulan daerah dalam upaya peningatan kesejahteraan masyarakat dan pertumbuhan ekonomi	Destinasi wisata	1 Dokumen	2,000,000,000	Dinas Pariwisata dan Kebudayaan	
3	26	02	2.03		Pengelolaan Destinasi Pariwisata Kabupaten/Kota	Jumlah Destinasi Pariwisata Dikelola Jumlah objek wisata unggulan yang dikembangkan	Objek Objek wisata		Objek Objek wisata	1 Objek wisata	1 Objek wisata	650,000,000	481,137,800	659,837,800					1 Objek 1 Objek wisata	2,165,000,000			
3	26	02	2.03	03	Pengembangan Destinasi Pariwisata Kabupaten/Kota	Jumlah Sarpras Objek wisata terbangun				1 Unit	1 Unit	150,000,000	150,000,000	168,049,550		Dana Transfer Umum- Dana Alokasi Umum			Objek wisata	1 Unit	1,700,000,000	Dinas Pariwisata dan Kebudayaan	
3	26	02	2.03	04	Pengadaan/Pemelih araan/Rehabilitasi Sarana dan Prasarana dalam Pengelolaan Destinasi Pariwisata Kabupaten/Kota	Jumlah objek wisata yang telengkapi sarana prasarana pengelolaannya				5 Objek Wisata	5 Objek Wisata	420,000,000	251,137,800	443,487,800		Dana Transfer Umum- Dana Alokasi Umum			Objek wisata	5 Objek Wisata	300,000,000	Dinas Pariwisata dan Kebudayaan	
3	26	02	2.03	06	Pemberdayaan Masyarakat dalam Pengelolaan Destinasi Pariwisata Kabupaten/Kota	Jumlah Pembinaan terhadap kelompok penggiat pariwisata				2 Kali	2 Kali	80,000,000	80,000,000	48,300,450	Semua Kab/Kota, Semua Kecamatan, Semua Kelurahan	Dana Transfer Umum- Dana Alokasi Umum	Peningkatan pengelolaan sumber daya alam dan nilai tambah produk unggulan daerah dalam upaya peningatan kesejahteraan masyarakat dan pertumbuhan ekonomi	Objek wisata	2 Kali	165,000,000	Dinas Pariwisata dan Kebudayaan		
3	26	03			PROGRAM PEMASARAN PARIWISATA	Jumlah Destinasi Wisata Dipasarkan Persentase peningkatan kunjungan wisata	Destinasi Persen		Destinasi Persen	25 Persen	10 Destinasi 25 Persen	275,000,000	304,842,000	403,842,000					10 Destinasi 25 Persen	1,000,000,000			
3	26	03	2.01		Pemasaran Pariwisata Dalam dan Luar Negeri Daya Tarik, Destinasi dan Kawasan Strategis Pariwisata Kabupaten/Kota	Jumlah kunjungan wisatawan Jumlah pelaksanaan Pemasaran Pariwisata	Kunjungan Kali		Kunjungan Kali	36196 Kunjungan 36196 Kunjungan 2 Kali	36196 Kunjungan 2 Kali	275,000,000	304,842,000	403,842,000					36196 Kunjungan 2 Kali	1,000,000,000			

Penetapan Perubahan Rencana Kerja Pemerintah Daerah (RKPD) Kabupaten Solok Selatan Tahun 2022																						
Kode					Urusan/ Bidang Urusan/ Program/ Kegiatan/ Sub Kegiatan	Indikator Program/ Kegiatan/ Sub Kegiatan	Target Akhir Periode RPJMD	Realisasi Capaian RKPD Tahun 2020	Prakiraan Capaian Target RKPD Tahun 2021	Capaian Kinerja dan Kerangka Pendanaan								Kelompok Sasaran	Prakiraan Maju Rencana Tahun 2023		Perangkat Daerah Penanggung Jawab	
										Target 2022		Pagu Indikatif			Lokasi	Sumber Dana	Prioritas		Target	Pagu Indikatif		
										Semula	Menjadi	RKPD 2022	APBD 2022	RKPD 2022 Perubahan			Nasional					Daerah
3	26	03	2.01	01	Penguatan Promosi melalui Media Cetak, Elektronik, dan Media Lainnya Baik Dalam dan Luar Negeri	Jumlah aplikasi pemasaran pariwisata yang dikelola				1 Aplikasi	1 Aplikasi	75,000,000	75,000,000	72,100,000		Dana Transfer Umum-Dana Alokasi Umum			Wisatawan	1 Aplikasi	150,000,000	Dinas Pariwisata dan Kebudayaan
3	26	03	2.01	02	Fasilitasi Kegiatan Pemasaran Pariwisata Baik Dalam dan Luar Negeri Pariwisata Kabupaten/Kota	Jumlah Event Promosi Pariwisata yang dilaksanakan/diikuti				2 Event	2 Event	125,000,000	175,000,000	285,714,000		Dana Transfer Umum-Dana Alokasi Umum			Wisatawan	2 Event	750,000,000	Dinas Pariwisata dan Kebudayaan
3	26	03	2.01	03	Penyediaan Data dan Penyebaran Informasi Pariwisata Kabupaten/Kota, Baik Dalam dan Luar Negeri	Jumlah dokumen data kepariwisataan yang dipublikasikan				2 Dokumen	2 Dokumen	75,000,000	54,842,000	46,028,000		Dana Transfer Umum-Dana Alokasi Umum			Wisatawan	2 Dokumen	100,000,000	Dinas Pariwisata dan Kebudayaan
3	26	05			PROGRAM PENGEMBANGAN SUMBER DAYA PARIWISATA DAN EKONOMI KREATIF	Persentase objek wisata yang dikelola Pokdarwis SDM pariwisata terakreditasi	Persen Orang		Persen Orang	25 Orang	70 Persen 25 Orang	90,000,000	74,976,000	74,976,000					70 Persen 25 Orang	1,000,000,000		
3	26	05	2.01		Pelaksanaan Peningkatan Kapasitas Sumber Daya Manusia Pariwisata dan Ekonomi Kreatif Tingkat Dasar	Jumlah pelaku pariwisata dan ekonomi kreatif yang difasilitasi Jumlah Pelatihan untuk SDM Pariwisata dan Ekraf	Orang Kali		Orang Kali	50 Orang	50 Orang 1 Kali	90,000,000	74,976,000	74,976,000					50 Orang 1 Kali	1,000,000,000		
3	26	05	2.01	02	Peningkatan Peran Serta Masyarakat dalam Pengembangan Kemitraan Pariwisata	Jumlah Pelatihan Ekonomi Kreatif yang diselenggarakan				1 Kali	1 Kali	90,000,000	74,976,000	74,976,000		Dana Transfer Umum-Dana Alokasi Umum		Peningkatan pengelolaan sumber daya alam dan nilai tambah produk unggulan daerah dalam upaya peningatan kesejahteraan masyarakat dan pertumbuhan ekonomi	SDM pariwisata dan ekonomi kreatif	1 Kali	1,000,000,000	Dinas Pariwisata dan Kebudayaan
3					URUSAN PEMERINTAHAN PILIHAN																	
3	27				URUSAN PEMERINTAHAN BIDANG PERTANIAN							25,073,822,397	25,736,638,571	17,615,655,145					27,386,950,000			
3					PROGRAM PENUNJANG URUSAN PEMERINTAHAN DAERAH KABUPATEN/KOTA	Cakupan layanan operasional kantor	Persen		Persen		100 Persen	10,583,872,397	10,252,157,171	10,728,169,958					100 Persen	11,520,950,000		
3	27	01	2.02		Administrasi Keuangan Perangkat Daerah	Persentase tertib administrasi keuangan	Persen		Persen		100 Persen	9,864,372,397	9,558,297,397	9,865,358,481					100 Persen	10,733,000,000		

Penetapan Perubahan Rencana Kerja Pemerintah Daerah (RKPD) Kabupaten Solok Selatan Tahun 2022																						
Kode					Urusan/ Bidang Urusan/ Program/ Kegiatan/ Sub Kegiatan	Indikator Program/ Kegiatan/ Sub Kegiatan	Target Akhir Periode RPJMD	Realisasi Capaian RKPD Tahun 2020	Prakiraan Capaian Target RKPD Tahun 2021	Capaian Kinerja dan Kerangka Pendanaan								Kelompok Sasaran	Prakiraan Maju Rencana Tahun 2023		Perangkat Daerah Penanggung Jawab	
										Target 2022		Pagu Indikatif			Lokasi	Sumber Dana	Prioritas		Target	Pagu Indikatif		
										Semula	Menjadi	RKPD 2022	APBD 2022	RKPD 2022 Perubahan			Nasional					Daerah
3	27	01	2.02	01	Penyediaan Gaji dan Tunjangan ASN	Jumlah ASN dan calon ASN yang dibayarkan gaji dan tunjangannya				97 Orang	96 Orang	9,634,372,397	9,328,297,397	9,627,948,481	Kab. Solok Selatan, Semua Kecamatan, Semua Kelurahan	Dana Perimbangan	Memperkuat Ketahanan Ekonomi Untuk Pertumbuhan Yang Berkualitas dan Berkeadilan	Peningkatan Pelayanan Publik yang good governance	Dinas	96 Orang	10,500,000,000	Dinas Pertanian
3	27	01	2.02	02	Penyediaan Administrasi Pelaksanaan Tugas ASN	Jumlah Pegawai yang mendapatkan honorium jasa administrasi keuangan/Pengelola Kegiatan barang dan jasa				28 Orang	28 Orang	230,000,000	230,000,000	237,410,000	Kab. Solok Selatan, Semua Kecamatan, Semua Kelurahan	Dana Perimbangan	Memperkuat Ketahanan Ekonomi Untuk Pertumbuhan Yang Berkualitas dan Berkeadilan	Peningkatan kualitas Sumber Daya Manusia	Dinas	28 Orang	233,000,000	Dinas Pertanian
3	27	01	2.06		Administrasi Umum Perangkat Daerah	Persentase tertib administrasi umum perangkat daerah	Persen		Persen		100 Persen	287,500,000	262,788,954	379,798,680						100 Persen	320,750,000	
3	27	01	2.06	01	Penyediaan Komponen Instalasi Listrik/Penerangan Bangunan Kantor	Jumlah Komponen Instalasi Listrik/Penerangan Bangunan Kantor yang disediakan				1 unit	4 Jenis	5,000,000	4,991,523	7,999,917	Kab. Solok Selatan, Semua Kecamatan, Semua Kelurahan	Dana Perimbangan	Memperkuat Ketahanan Ekonomi Untuk Pertumbuhan Yang Berkualitas dan Berkeadilan	Peningkatan kualitas Sumber Daya Manusia	Dinas	4 Jenis	6,000,000	Dinas Pertanian
3	27	01	2.06	02	Penyediaan Peralatan dan Perlengkapan Kantor	Jumlah peralatan dan perlengkapan kantor				1 tahun	2 Jenis	40,000,000	38,994,200	79,997,420	Kab. Solok Selatan, Semua Kecamatan, Semua Kelurahan	Dana Perimbangan	Memperkuat Ketahanan Ekonomi Untuk Pertumbuhan Yang Berkualitas dan Berkeadilan	Peningkatan Pelayanan Publik yang good governance	Dinas	2 Jenis	48,000,000	Dinas Pertanian
3	27	01	2.06	03	Penyediaan Peralatan Rumah Tangga	Jumlah peralatan rumah tangga yang disediakan				1 tahun	1 Jenis	7,500,000	7,482,960	10,482,072	Kab. Solok Selatan, Semua Kecamatan, Semua Kelurahan	Dana Perimbangan	Memperkuat Ketahanan Ekonomi Untuk Pertumbuhan Yang Berkualitas dan Berkeadilan	Peningkatan kualitas Sumber Daya Manusia	Dinas	1 Jenis	8,250,000	Dinas Pertanian
3	27	01	2.06	05	Penyediaan Barang Cetakan dan Penggandaan	Jumlah cetakan Jumlah Fotocopy/Penggandaan				10 jenis 40000 Lembar	10 jenis 40000 Lembar	35,000,000	34,703,271	34,703,271	Kab. Solok Selatan, Semua Kecamatan, Semua Kelurahan	Dana Perimbangan	Memperkuat Ketahanan Ekonomi Untuk Pertumbuhan Yang Berkualitas dan Berkeadilan	Peningkatan kualitas Sumber Daya Manusia	Dinas	10 jenis 40000 Lembar	38,500,000	Dinas Pertanian
3	27	01	2.06	09	Penyelenggaraan Rapat Koordinasi dan Konsultasi SKPD	Jumlah laporan hasil koordinasi dan konsultasi luar daerah Tersedianya Makanan dan Minuman Rapat dan Tamu				1 tahun 1 tahun	50 Paket 1500 Kotak	200,000,000	176,617,000	246,616,000	Kab. Solok Selatan, Semua Kecamatan, Semua Kelurahan	Dana Perimbangan	Memperkuat Ketahanan Ekonomi Untuk Pertumbuhan Yang Berkualitas dan Berkeadilan	Peningkatan kualitas Sumber Daya Manusia	Dinas	50 Paket 1500 Kotak	220,000,000	Dinas Pertanian
3	27	01	2.07		Pengadaan Barang Milik Daerah Penunjang Urusan Pemerintah Daerah	Persentase pengadaan barang milik daerah	Persen		Persen		100 Persen	0	0	19,998,450						100 Persen	0	

Penetapan Perubahan Rencana Kerja Pemerintah Daerah (RKPD)
Kabupaten Solok Selatan
Tahun 2022

Kode					Urusan/ Bidang Urusan/ Program/ Kegiatan/ Sub Kegiatan	Indikator Program/ Kegiatan/ Sub Kegiatan	Target Akhir Periode RPJMD	Realisasi Capaian RKPD Tahun 2020	Prakiraan Capaian Target RKPD Tahun 2021	Capaian Kinerja dan Kerangka Pendanaan								Kelompok Sasaran	Prakiraan Maju Rencana Tahun 2023		Perangkat Daerah Penanggung Jawab	
										Target 2022		Pagu Indikatif			Lokasi	Sumber Dana	Prioritas		Target	Pagu Indikatif		
										Semula	Menjadi	RKPD 2022	APBD 2022	RKPD 2022 Perubahan			Nasional					Daerah
3	27	01	2.07	05	Pengadaan Mebel	Jumlah meubeluer yang disediakan				5 Unit	0	0	19,998,450	Kab. Solok Selatan, Semua Kecamatan, Semua Kelurahan	Dana Perimbangan		Peningkatan Pelayanan Publik yang good governance Peningkatan Pelayanan Publik yang good governance	Dinas Pertanian	5 Unit	0	Dinas Pertanian	
3	27	01	2.08		Penyediaan Jasa Penunjang Urusan Pemerintahan Daerah	Jumlah jenis jasa penunjang pemerintahan nyang disediakan	Jenis		Jenis	2 Jenis	62,000,000	61,999,990	62,999,850						2 Jenis	68,200,000		
3	27	01	2.08	01	Penyediaan Jasa Surat Menyurat	Jumlah materai yang tersedia				200 Lembar	200 Lembar	2,000,000	2,000,000	3,000,000	Kab. Solok Selatan, Semua Kecamatan, Semua Kelurahan	Dana Perimbangan	Memperkuat Ketahanan Ekonomi Untuk Pertumbuhan Yang Berkualitas dan Berkeadilan	Peningkatan Pelayanan Publik yang good governance	Dinas Pertanian	200 Lembar	2,200,000	Dinas Pertanian
3	27	01	2.08	02	Penyediaan Jasa Komunikasi, Sumber Daya Air dan Listrik	Jumlah pemakaian air Jumlah pemakaian jasa listrik Jumlah pemakaian telpon/internet				1 tahun	155.692 kubik 41.126 kwh 76008 Menit	60,000,000	59,999,990	59,999,850	Kab. Solok Selatan, Semua Kecamatan, Semua Kelurahan	Dana Perimbangan	Memperkuat Ketahanan Ekonomi Untuk Pertumbuhan Yang Berkualitas dan Berkeadilan	Peningkatan Pelayanan Publik yang good governance	Dinas Pertanian	155.692 kubik 41.126 kwh 76008 Menit	66,000,000	Dinas Pertanian
3	27	01	2.09		Pemeliharaan Barang Milik Daerah Penunjang Urusan Pemerintahan Daerah	Persentase Barang Milik Daerah yang terpelihara	persen		persen	100 persen	100 persen	370,000,000	369,070,830	400,014,497						100 persen	399,000,000	
3	27	01	2.09	02	Penyediaan Jasa Pemeliharaan, Biaya Pemeliharaan, Pajak, dan Perizinan Kendaraan Dinas Operasional atau Lapangan	Jumlah kendaran dinas yang terpelihara Jumlah Perizinan Kendaraan Dinas/Operasional				1 tahun	112 Unit 112 Unit	280,000,000	279,298,300	293,298,300	Kab. Solok Selatan, Semua Kecamatan, Semua Kelurahan	Dana Perimbangan	Memperkuat Ketahanan Ekonomi Untuk Pertumbuhan Yang Berkualitas dan Berkeadilan	Peningkatan Pelayanan Publik yang good governance	Dinas Pertanian	112 Unit 112 Unit	300,000,000	Dinas Pertanian
3	27	01	2.09	06	Pemeliharaan Peralatan dan Mesin Lainnya	Jumlah peralatan dan mesin yang terpelihara				1 tahun	55 Unit	30,000,000	29,810,000	35,720,000	Kab. Solok Selatan, Semua Kecamatan, Semua Kelurahan	Dana Perimbangan	Memperkuat Ketahanan Ekonomi Untuk Pertumbuhan Yang Berkualitas dan Berkeadilan	Peningkatan Pelayanan Publik yang good governance	Dinas Pertanian	55 Unit	33,000,000	Dinas Pertanian
3	27	01	2.09	09	Pemeliharaan/Rehabilitasi Gedung Kantor dan Bangunan Lainnya	Jumlah gedung kantor/bangunan yang dipelihara				1 unit	1 unit	60,000,000	59,962,530	70,996,197	Kab. Solok Selatan, Semua Kecamatan, Semua Kelurahan	Dana Perimbangan	Memperkuat Ketahanan Ekonomi Untuk Pertumbuhan Yang Berkualitas dan Berkeadilan	Peningkatan Pelayanan Publik yang good governance	Dinas Pertanian	1 unit	66,000,000	Dinas Pertanian

Penetapan Perubahan Rencana Kerja Pemerintah Daerah (RKPD)
Kabupaten Solok Selatan
Tahun 2022

Kode					Urusan/ Bidang Urusan/ Program/ Kegiatan/ Sub Kegiatan	Indikator Program/ Kegiatan/ Sub Kegiatan	Target Akhir Periode RPJMD	Realisasi Capaian RKPD Tahun 2020	Prakiraan Capaian Target RKPD Tahun 2021	Capaian Kinerja dan Kerangka Pendanaan								Kelompok Sasaran	Prakiraan Maju Rencana Tahun 2023		Perangkat Daerah Penanggung Jawab		
										Target 2022		Pagu Indikatif			Lokasi	Sumber Dana	Prioritas		Target	Pagu Indikatif			
										Semula	Menjadi	RKPD 2022	APBD 2022	RKPD 2022 Perubahan			Nasional					Daerah	
3	27	02			PROGRAM PENYEDIAAN DAN PENGEMBANGAN SARANA PERTANIAN	Meningkatnya populasi ternak besar																	
						Meningkatnya produksi hasil pertanian bawang merah																	
						Meningkatnya produksi hasil pertanian cabe																	
						Meningkatnya produksi hasil pertanian durian	ekor		ekor		20.910 ekor										20.910 ekor		
						Meningkatnya produksi hasil pertanian jagung	Ton		Ton		4.39 Ton										4.39 Ton		
						Meningkatnya produksi hasil pertanian kacang tanah	Ton		Ton		7.15 Ton										7.15 Ton		
						Meningkatnya produksi hasil pertanian kacang tanah	Ton		Ton		31 Ton										31 Ton		
						Meningkatnya produksi hasil pertanian kapulaga	Ton		Ton		89.74 Ton										89.74 Ton		
						Meningkatnya produksi hasil pertanian kapulaga	Ton		Ton		787 Ton										787 Ton		
						Meningkatnya produksi hasil pertanian kelapa sawit	Ton		Ton		5.39 Ton		11,577,450,000	12,482,117,169	3,931,912,219					5.39 Ton		12,786,500,000	
						Meningkatnya produksi hasil pertanian kelapa sawit	Ton		Ton		56.87 Ton										56.87 Ton		
						Meningkatnya produksi hasil pertanian kelapa sawit	Ton		Ton		3.32 Ton										3.32 Ton		
						Meningkatnya produksi hasil pertanian kopi	Ton		Ton		456 Ton										456 Ton		
						Meningkatnya produksi hasil pertanian kopi	Ton		Ton		105.14 Ton										105.14 Ton		
						Meningkatnya produksi hasil pertanian manggis	Ton		Ton		165 Ton										165 Ton		
						Meningkatnya produksi hasil pertanian manggis	Ton		Ton		442.33 Ton										442.33 Ton		
						Meningkatnya produksi hasil pertanian padi																	
						Meningkatnya produksi hasil pertanian porang																	
						Meningkatnya produksi telur																	
3	27	02	2.01		Pengawasan Penggunaan Sarana Pertanian	Persentase pengawasan penggunaan sarana pertanian	persen		persen	100 persen	100 persen	170,000,000	922,045,400	1,117,782,950					100 persen	187,000,000			
3	27	02	2.01	01	Pengawasan Penggunaan Sarana Pendukung Pertanian sesuai dengan Komoditas, Teknologi dan Spesifik Lokasi	Frekwensi pengawasan penggunaan sarana pendukung pertanian komoditi tanaman pangan (teknologi dan spesifik lokasi) Terlaksananya pengawasan pupuk pestisida				48 Kali 40 Kios	48 Kali 40 Kios	50,000,000	752,045,650	760,783,200	Kab. Solok Selatan, Semua Kecamatan, Semua Kelurahan	Dana Perimbangan	Memperkuat Ketahanan Ekonomi Untuk Pertumbuhan Yang Berkualitas dan Berkeadilan	Peningkatan pengelolaan sumber daya alam dan nilai tambah produk unggulan daerah dalam upaya peningkatan kesejahteraan masyarakat dan pertumbuhan ekonomi	Kelompok Tani	48 Kali 40 Kios	55,000,000	Dinas Pertanian	

Penetapan Perubahan Rencana Kerja Pemerintah Daerah (RKPD) Kabupaten Solok Selatan Tahun 2022																						
Kode					Urusan/ Bidang Urusan/ Program/ Kegiatan/ Sub Kegiatan	Indikator Program/ Kegiatan/ Sub Kegiatan	Target Akhir Periode RPJMD	Realisasi Capaian RKPD Tahun 2020	Prakiraan Capaian Target RKPD Tahun 2021	Capaian Kinerja dan Kerangka Pendanaan								Kelompok Sasaran	Prakiraan Maju Rencana Tahun 2023		Perangkat Daerah Penanggung Jawab	
										Target 2022		Pagu Indikatif			Lokasi	Sumber Dana	Prioritas		Target	Pagu Indikatif		
										Semula	Menjadi	RKPD 2022	APBD 2022	RKPD 2022 Perubahan			Nasional					Daerah
3	27	02	2.01	02	Pendampingan Penggunaan Sarana Pendukung Pertanian	Terlaksananya pendampingan penyusunan RDKK, update dan entry data e-RDKK, serta verifikasi dan validasi penyaluran pupuk bersubsidi				15000 orang	15000 orang	120,000,000	169,999,750	356,999,750	Kab. Solok Selatan, Semua Kecamatan, Semua Kelurahan	Dana Perimbangan	Memperkuat Ketahanan Ekonomi Untuk Pertumbuhan Yang Berkualitas dan Berkeadilan	Peningkatan pengelolaan sumber daya alam dan nilai tambah produk unggulan daerah dalam upaya peningatan kesejahteraan masyarakat dan pertumbuhan ekonomi	Kelompok Tani	15000 orang	132,000,000	Dinas Pertanian
3	27	02	2.02		Pengelolaan Sumber Daya Genetik (SDG) Hewan, Tumbuhan, dan Mikro Organisme Kewenangan Kabupaten/Kota	Persentase pemakaian bibit bersertifikat	Persen		Persen		100 Persen	1,077,450,000	1,447,604,980	1,844,861,010					100 Persen	1,226,500,000		
3	27	02	2.02	01	Penjaminan Kemurnian dan Kelestarian SDG Hewan/Tanaman	Jumlah varietas komoditi tanaman pangan yang di murnikan (padi sawah dan padi ladang), 2 MT setiap tahun				1 Varietas	1 Varietas	50,000,000	49,750,000	64,750,000	Kab. Solok Selatan, Semua Kecamatan, Semua Kelurahan	Dana Perimbangan	Memperkuat Ketahanan Ekonomi Untuk Pertumbuhan Yang Berkualitas dan Berkeadilan	Peningkatan pengelolaan sumber daya alam dan nilai tambah produk unggulan daerah dalam upaya peningatan kesejahteraan masyarakat dan pertumbuhan ekonomi	Kelompok Tani	1 Varietas	55,000,000	Dinas Pertanian
3	27	02	2.02	02	Peningkatan Kualitas SDG Hewan/Tanaman	Jumlah Angka Pelaksanaan Inseminasi Buatan (IB) Luasan pemakaian bibit unggul tanaman padi yang disebarakan (Padi sawah atau padi ladang) spesifik lokasi Penambahan luasan kawasan Bawang Merah Penambahan luasan kawasan cabai Terlaksananya Pengembangan Benih Unggul Sumber Daya Genetik (SDG) Tanaman Hortikultura				500 Ekor 1 Lokasi 5 Hektar 1 Hektar 1 Hektar	2500 Ekor 200 Lokasi 3 Hektar 3 Hektar 1 Kegiatan	587,450,000	634,854,980	829,767,260	Kab. Solok Selatan, Semua Kecamatan, Semua Kelurahan	Dana Perimbangan	Memperkuat Ketahanan Ekonomi Untuk Pertumbuhan Yang Berkualitas dan Berkeadilan	Peningkatan pengelolaan sumber daya alam dan nilai tambah produk unggulan daerah dalam upaya peningatan kesejahteraan masyarakat dan pertumbuhan ekonomi	Kelompok Tani	2500 Ekor 200 Lokasi 3 Hektar 3 Hektar 1 Kegiatan	687,500,000	Dinas Pertanian

Penetapan Perubahan Rencana Kerja Pemerintah Daerah (RKPD) Kabupaten Solok Selatan Tahun 2022																						
Kode					Urusan/ Bidang Urusan/ Program/ Kegiatan/ Sub Kegiatan	Indikator Program/ Kegiatan/ Sub Kegiatan	Target Akhir Periode RPJMD	Realisasi Capaian RKPD Tahun 2020	Prakiraan Capaian Target RKPD Tahun 2021	Capaian Kinerja dan Kerangka Pendanaan								Kelompok Sasaran	Prakiraan Maju Rencana Tahun 2023		Perangkat Daerah Penanggung Jawab	
										Target 2022		Pagu Indikatif			Lokasi	Sumber Dana	Prioritas		Target	Pagu Indikatif		
										Semula	Menjadi	RKPD 2022	APBD 2022	RKPD 2022 Perubahan			Nasional					Daerah
3	27	02	2.02	03	Pemanfaatan SDG Hewan/Tanaman	Meningkatnya pemakaian bibit unggul tanaman perkebunan/kopi arabika Meningkatnya pemakaian bibit unggul tanaman perkebunan/pinang Meningkatnya pemakaian bibit unggul tanaman perkebunan/sawit Optimalnya pemanfaatan SDG dan benih berlabel komoditi tanaman pangan/benih Padi Pengadaan Benih Jagung				10 HEKTAR 500 HEKTAR 20 HEKTAR	15 HEKTAR 10 Ha 50 HEKTAR 1000 Ha 83 HEKTAR	440,000,000	763,000,000	950,343,750	Kab. Solok Selatan, Semua Kecamatan, Semua Kelurahan	Dana Perimbangan	Memperkuat Ketahanan Ekonomi Untuk Pertumbuhan Yang Berkualitas dan Berkeadilan	Peningkatan pengelolaan sumber daya alam dan nilai tambah produk unggulan daerah dalam upaya peningkatan kesejahteraan masyarakat dan pertumbuhan ekonomi	Kelompok Tani	15 HEKTAR 10 Ha 50 HEKTAR 1000 Ha 83 HEKTAR	484,000,000	Dinas Pertanian
3	27	02	2.03		Peningkatan Mutu dan Peredaran Benih/Bibit Ternak dan Tanaman Pakan Ternak serta Pakan dalam Daerah Kabupaten/Kota	Pesersentase pelaksanaan peningkatan Mutu Peredaran Benih/Bibit Ternak dan Tanaman Pakan ternak	Persen		Persen		100 Persen	50,000,000	0	0					100 Persen	70,000,000		
3	27	02	2.03	01	Pengawasan Mutu Benih/Bibit Ternak, Bahan Pakan/Pakan/Tanaman Skala Kecil	Pengawasan, Pengawalan dan Pembinaan Kelompok Tani Peternak				10 kelompok	10 kelompok	50,000,000	0	0	Kab. Solok Selatan, Semua Kecamatan, Semua Kelurahan	Dana Perimbangan	Memperkuat Ketahanan Ekonomi Untuk Pertumbuhan Yang Berkualitas dan Berkeadilan	Peningkatan pengelolaan sumber daya alam dan nilai tambah produk unggulan daerah dalam upaya peningkatan kesejahteraan masyarakat dan pertumbuhan ekonomi	Kelompok tani	10 kelompok	70,000,000	Dinas Pertanian
3	27	02	2.04		Pengawasan Obat Hewan di Tingkat Pengecer	Persentase pelaksanaan pengawasan obat	Persen		Persen		100 Persen	40,000,000	40,000,000	22,499,980					100 Persen	40,000,000		
3	27	02	2.04	01	Pemeriksaan Mutu, Khasiat dan Keamanan Peredaran Obat Hewan	Jumlah produk legal dan terdaftar				3 produk	3 produk	40,000,000	40,000,000	22,499,980	Kab. Solok Selatan, Semua Kecamatan, Semua Kelurahan	Dana Perimbangan	Memperkuat Ketahanan Ekonomi Untuk Pertumbuhan Yang Berkualitas dan Berkeadilan	Peningkatan pengelolaan sumber daya alam dan nilai tambah produk unggulan daerah dalam upaya peningkatan kesejahteraan masyarakat dan pertumbuhan ekonomi	Keltan dan Pengecer	3 produk	40,000,000	Dinas Pertanian

Penetapan Perubahan Rencana Kerja Pemerintah Daerah (RKPD)
Kabupaten Solok Selatan
Tahun 2022

Kode					Urusan/ Bidang Urusan/ Program/ Kegiatan/ Sub Kegiatan	Indikator Program/ Kegiatan/ Sub Kegiatan	Target Akhir Periode RPJMD	Realisasi Capaian RKPD Tahun 2020	Prakiraan Capaian Target RKPD Tahun 2021	Capaian Kinerja dan Kerangka Pendanaan								Kelompok Sasaran	Prakiraan Maju Rencana Tahun 2023		Perangkat Daerah Penanggung Jawab	
										Target 2022		Pagu Indikatif			Lokasi	Sumber Dana	Prioritas		Target	Pagu Indikatif		
										Semula	Menjadi	RKPD 2022	APBD 2022	RKPD 2022 Perubahan			Nasional					Daerah
3	27	02	2.06		Penyediaan Benih/Bibit Ternak dan Hijauan Pakan Ternak yang Sumbernya dalam 1 (satu) Daerah Kabupaten/Kota Lain	Persentase pelaksanaan penyedian benih/bibit ternak dan Hijauan Makan Ternak	Persen		Persen		100 Persen	10,240,000,000	10,072,466,789	946,768,279					100 Persen	11,263,000,000		
3	27	02	2.06	01	Pengadaan Benih/Bibit Ternak yang Sumbernya dari Daerah Kabupaten/Kota Lain	Jumlah ternak unggas didistribusikan				1000 ekor	1000 ekor	10,190,000,000	10,072,466,789	946,768,279	Kab. Solok Selatan, Semua Kecamatan, Semua Kelurahan	Dana Perimbangan	Memperkuat Ketahanan Ekonomi Untuk Pertumbuhan Yang Berkualitas dan Berkeadilan	Peningkatan pengelolaan sumber daya alam dan nilai tambah produk unggulan daerah dalam upaya peningatan kesejahteraan masyarakat dan pertumbuhan ekonomi	Kelompok Peternak	1000 ekor	11,208,000,000	Dinas Pertanian
3	27	02	2.06	02	Pengadaan Hijauan Pakan Ternak yang Sumbernya dari Daerah Kabupaten/Kota Lain	Jumlah Luasan Hijauan Pakan Ternak (HPT)				10 HEKTAR	10 HEKTAR	50,000,000	0	0	Kab. Solok Selatan, Semua Kecamatan, Semua Kelurahan	Dana Perimbangan	Memperkuat Ketahanan Ekonomi Untuk Pertumbuhan Yang Berkualitas dan Berkeadilan	Peningkatan pengelolaan sumber daya alam dan nilai tambah produk unggulan daerah dalam upaya peningatan kesejahteraan masyarakat dan pertumbuhan ekonomi	Kelompok Peternak	10 HEKTAR	55,000,000	Dinas Pertanian
3	27	03			PROGRAM PENYEDIAAN DAN PENGEMBANGAN PRASARANA PERTANIAN	Meningkatnya produktivitas hasil pertanian Jagung Meningkatnya produktivitas hasil pertanian Kacang Tanah Meningkatnya produktivitas hasil pertanian Kelapa Sawit Meningkatnya produktivitas hasil pertanian kopi Meningkatnya produktivitas hasil pertanian Padi	Ton/Ha Ton/Ha Ton/Ha Ton/Ha Ton/Ha		Ton/Ha Ton/Ha Ton/Ha Ton/Ha Ton/Ha	5.46 Ton/Ha 1.64 Ton/Ha 11.9 Ton/Ha 2.07 Ton/Ha 5.25 Ton/Ha		1,230,000,000	1,441,978,752	1,411,228,364					5.46 Ton/Ha 1.64 Ton/Ha 11.9 Ton/Ha 2.07 Ton/Ha 5.25 Ton/Ha	1,221,000,000		
3	27	03	2.01		Pengembangan Prasarana Pertanian	Persentase pengembangan prasaranapertanian yang dimanfaatkan	Persen		Persen		100 Persen	390,000,000	382,034,300	351,283,912					100 Persen	297,000,000		

Penetapan Perubahan Rencana Kerja Pemerintah Daerah (RKPD) Kabupaten Solok Selatan Tahun 2022																						
Kode					Urusan/ Bidang Urusan/ Program/ Kegiatan/ Sub Kegiatan	Indikator Program/ Kegiatan/ Sub Kegiatan	Target Akhir Periode RPJMD	Realisasi Capaian RKPD Tahun 2020	Prakiraan Capaian Target RKPD Tahun 2021	Capaian Kinerja dan Kerangka Pendanaan								Kelompok Sasaran	Prakiraan Maju Rencana Tahun 2023		Perangkat Daerah Penanggung Jawab	
										Target 2022		Pagu Indikatif			Lokasi	Sumber Dana	Prioritas		Target	Pagu Indikatif		
										Semula	Menjadi	RKPD 2022	APBD 2022	RKPD 2022 Perubahan			Nasional					Daerah
3	27	03	2.01	01	Pengelolaan Lahan Pertanian Pangan Berkelanjutan/LP2B, Kawasan Pertanian Pangan Berkelanjutan/KP2B dan Lahan Cadangan Pertanian Pangan Berkelanjutan/LCP2 B	Jumlah luasan kawasan LP2B, KP2B dan LCP2B sesuai lokasi yang ditetapkan Pelaksanaan Ubinan Swakarsa sebagai upaya Optimalisasi penguatan data produksi komoditi tanaman pangan melalui ubinan swakarsa				7000 Ha 48 Kali	8921.55 Ha 48 Kali	120,000,000	103,784,600	108,784,312	Kab. Solok Selatan, Semua Kecamatan, Semua Kelurahan	Dana Perimbangan	Memperkuat Ketahanan Ekonomi Untuk Pertumbuhan Yang Berkualitas dan Berkeadilan	Peningkatan pengelolaan sumber daya alam dan nilai tambah produk unggulan daerah dalam upaya peningatan kesejahteraan masyarakat dan pertumbuhan ekonomi	Kelompok Tani	8921.55 Ha 48 Kali	132,000,000	Dinas Pertanian
3	27	03	2.01	02	Penyusunan Peta Lahan Pertanian Pangan Berkelanjutan/LP2B	Ditetapkannya kawasan LP2B untuk meningkatkan produksi pertanian				7000 Ha	7000 Ha	50,000,000	49,999,800	24,999,700	Kab. Solok Selatan, Semua Kecamatan, Semua Kelurahan	Dana Perimbangan	Memperkuat Ketahanan Ekonomi Untuk Pertumbuhan Yang Berkualitas dan Berkeadilan	Peningkatan pengelolaan sumber daya alam dan nilai tambah produk unggulan daerah dalam upaya peningatan kesejahteraan masyarakat dan pertumbuhan ekonomi	Kelompok Tani	7000 Ha	55,000,000	Dinas Pertanian
3	27	03	2.01	03	Koordinasi dan Sinkronisasi Prasarana Pendukung Pertanian lainnya	Ketersedian Cost Sharing kegiatan APBN (Operasional, Perencanaan dan Pengawasan RJIT, Embung, dll) Optimalisasi koordinasi dan sinkronisasi prasarana pendukung peningkatan produksi komoditi tanaman pangan dari hilir hingga hulu				12 Kali 12 Kali	100 % 12 Kali	100,000,000	99,999,900	99,999,900	Kab. Solok Selatan, Semua Kecamatan, Semua Kelurahan	Dana Perimbangan	Memperkuat Ketahanan Ekonomi Untuk Pertumbuhan Yang Berkualitas dan Berkeadilan	Peningkatan pengelolaan sumber daya alam dan nilai tambah produk unggulan daerah dalam upaya peningatan kesejahteraan masyarakat dan pertumbuhan ekonomi	Kelompok Tani	100 % 12 Kali	110,000,000	Dinas Pertanian
3	27	03	2.01	04	Penyusunan Masterplan Pengembangan Prasarana, Sarana, Kawasan dan Komoditas Perkebunan	Jumlah dokumen masterplan pengembangan peningkatan produksi tanaman pangan (Spasialisasi Varietas Komoditi Tanaman Pangan)				1 dokumen	1 dokumen	120,000,000	128,250,000	117,500,000	Kab. Solok Selatan, Semua Kecamatan, Semua Kelurahan	Dana Perimbangan	Memperkuat Ketahanan Ekonomi Untuk Pertumbuhan Yang Berkualitas dan Berkeadilan	Peningkatan pengelolaan sumber daya alam dan nilai tambah produk unggulan daerah dalam upaya peningatan kesejahteraan masyarakat dan pertumbuhan ekonomi	Kelompok Tani	1 dokumen	0	Dinas Pertanian
3	27	03	2.02		Pembangunan Prasarana Pertanian	Persentase pembangunan prasarana pertanian yang dimanfaatkan	Persen		Persen		100 Persen	770,000,000	1,059,944,452	1,059,944,452					100 Persen	847,000,000		

Penetapan Perubahan Rencana Kerja Pemerintah Daerah (RKPD) Kabupaten Solok Selatan Tahun 2022																						
Kode					Urusan/ Bidang Urusan/ Program/ Kegiatan/ Sub Kegiatan	Indikator Program/ Kegiatan/ Sub Kegiatan	Target Akhir Periode RPJMD	Realisasi Capaian RKPD Tahun 2020	Prakiraan Capaian Target RKPD Tahun 2021	Capaian Kinerja dan Kerangka Pendanaan								Kelompok Sasaran	Prakiraan Maju Rencana Tahun 2023		Perangkat Daerah Penanggung Jawab	
										Target 2022		Pagu Indikatif			Lokasi	Sumber Dana	Prioritas		Target	Pagu Indikatif		
										Semula	Menjadi	RKPD 2022	APBD 2022	RKPD 2022 Perubahan			Nasional					Daerah
3	27	03	2.02	01	Pembangunan, Rehabilitasi dan Pemeliharaan Jaringan Irigasi Usaha Tani	Luas areal lahan pangan yang dialiri jaringan irigasi tersier				100 HEKTAR	100 HEKTAR	150,000,000	100,000,000	100,000,000	Semua Kab/Kota, Semua Kecamatan, Semua Kelurahan	Dana Perimbangan	Memperkuat Ketahanan Ekonomi Untuk Pertumbuhan Yang Berkualitas dan Berkeadilan	Peningkatan pengelolaan sumber daya alam dan nilai tambah produk unggulan daerah dalam upaya peningatan kesejahteraan masyarakat dan pertumbuhan ekonomi	Kelompok Tani	100 HEKTAR	165,000,000	Dinas Pertanian
3	27	03	2.02	03	Pembangunan, Rehabilitasi dan Pemeliharaan Jalan Usaha Tani	Jalan usaha tani/jalan produksi yang dibangun / direhab				1 km	1 km	100,000,000	439,945,131	439,945,131	Kab. Solok Selatan, Semua Kecamatan, Semua Kelurahan	Dana Perimbangan	Memperkuat Ketahanan Ekonomi Untuk Pertumbuhan Yang Berkualitas dan Berkeadilan	Peningkatan pengelolaan sumber daya alam dan nilai tambah produk unggulan daerah dalam upaya peningatan kesejahteraan masyarakat dan pertumbuhan ekonomi	Kelompok Tani	1 km	110,000,000	Dinas Pertanian
3	27	03	2.02	04	Pembangunan, Rehabilitasi dan Pemeliharaan DAM Parit	Jumlah unit Dam Parit yang dibangun				1 unit	1 unit	120,000,000	119,999,751	119,999,751	Kab. Solok Selatan, Semua Kecamatan, Semua Kelurahan	Dana Perimbangan	Memperkuat Ketahanan Ekonomi Untuk Pertumbuhan Yang Berkualitas dan Berkeadilan	Peningkatan pengelolaan sumber daya alam dan nilai tambah produk unggulan daerah dalam upaya peningatan kesejahteraan masyarakat dan pertumbuhan ekonomi	Kelompok Tani	1 unit	132,000,000	Dinas Pertanian
3	27	03	2.02	06	Pembangunan, Rehabilitasi dan Pemeliharaan Pintu Air	Jumlah unit Pintu Air yang dibangun / direhab				2 Unit	2 Unit	70,000,000	69,999,840	69,999,840	Kab. Solok Selatan, Semua Kecamatan, Semua Kelurahan	Dana Perimbangan	Memperkuat Ketahanan Ekonomi Untuk Pertumbuhan Yang Berkualitas dan Berkeadilan	Peningkatan pengelolaan sumber daya alam dan nilai tambah produk unggulan daerah dalam upaya peningatan kesejahteraan masyarakat dan pertumbuhan ekonomi	Kelompok Tani	2 Unit	77,000,000	Dinas Pertanian

Penetapan Perubahan Rencana Kerja Pemerintah Daerah (RKPD)
Kabupaten Solok Selatan
Tahun 2022

Kode						Urusan/ Bidang Urusan/ Program/ Kegiatan/ Sub Kegiatan	Indikator Program/ Kegiatan/ Sub Kegiatan	Target Akhir Periode RPJMD	Realisasi Capaian RKPD Tahun 2020	Prakiraan Capaian Target RKPD Tahun 2021	Capaian Kinerja dan Kerangka Pendanaan								Kelompok Sasaran	Prakiraan Maju Rencana Tahun 2023		Perangkat Daerah Penanggung Jawab	
											Target 2022		Pagu Indikatif			Lokasi	Sumber Dana	Prioritas		Target	Pagu Indikatif		
											Semula	Menjadi	RKPD 2022	APBD 2022	RKPD 2022 Perubahan			Nasional					Daerah
3	27	03	2.02	07		Pembangunan, Rehabilitasi dan Pemeliharaan Rumah Potong Hewan	Jumlah RPH yang dikelola				1 Unit	1 Unit	80,000,000	80,000,000	80,000,000	Kab. Solok Selatan, Semua Kecamatan, Semua Kelurahan	Dana Perimbangan	Memperkuat Ketahanan Ekonomi Untuk Pertumbuhan Yang Berkualitas dan Berkeadilan	Peningkatan pengelolaan sumber daya alam dan nilai tambah produk unggulan daerah dalam upaya peningkatan kesejahteraan masyarakat dan pertumbuhan ekonomi	Kelompok Tani	1 Unit	88,000,000	Dinas Pertanian
3	27	03	2.02	09		Pembangunan, Rehabilitasi dan Pemeliharaan Prasarana Pertanian Lainnya	Jumlah pembangunan / rehab Screen House				1 unit	1 unit	250,000,000	249,999,730	249,999,730	Kab. Solok Selatan, Semua Kecamatan, Semua Kelurahan	Dana Perimbangan	Memperkuat Ketahanan Ekonomi Untuk Pertumbuhan Yang Berkualitas dan Berkeadilan	Peningkatan pengelolaan sumber daya alam dan nilai tambah produk unggulan daerah dalam upaya peningkatan kesejahteraan masyarakat dan pertumbuhan ekonomi	Kelompok Tani	1 unit	275,000,000	Dinas Pertanian
3	27	03	2.04			Pengembangan Lahan Penggembalaan Umum							70,000,000	0	0						77,000,000		
3	27	03	2.04	03		Pembinaan dan Pengawasan Lahan Penggembalaan Umum	Jumlah Kelompok Tani Pengembangan Integrasi Ternak dengan Tanaman Sawit				10 kelompok	10 kelompok	70,000,000	0	0	Kab. Solok Selatan, Semua Kecamatan, Semua Kelurahan	Dana Perimbangan		Peningkatan pengelolaan sumber daya alam dan nilai tambah produk unggulan daerah dalam upaya peningkatan kesejahteraan masyarakat dan pertumbuhan ekonomi		10 kelompok	77,000,000	Dinas Pertanian
3	27	04				PROGRAM PENGENDALIAN KESEHATAN HEWAN DAN KESEHATAN MASYARAKAT VETERINER	Cakupan Penanggulangan Kasus Penyakit Menular (Hewan)	Persen		Persen		100 Persen	452,500,000	357,753,710	457,096,080					100 Persen	504,000,000		
3	27	04	2.01			Penjaminan Kesehatan Hewan, Penutupan dan Pembukaan Daerah Wabah Penyakit Hewan Menular Dalam Daerah Kabupaten/Kota	Persentase Penjaminan Kesehatan Hewan	Persen		Persen		100 Persen	270,000,000	225,253,711	344,596,081					100 Persen	297,000,000		

Penetapan Perubahan Rencana Kerja Pemerintah Daerah (RKPD) Kabupaten Solok Selatan Tahun 2022																						
Kode					Urusan/ Bidang Urusan/ Program/ Kegiatan/ Sub Kegiatan	Indikator Program/ Kegiatan/ Sub Kegiatan	Target Akhir Periode RPJMD	Realisasi Capaian RKPD Tahun 2020	Prakiraan Capaian Target RKPD Tahun 2021	Capaian Kinerja dan Kerangka Pendanaan							Kelompok Sasaran	Prakiraan Maju Rencana Tahun 2023		Perangkat Daerah Penanggung Jawab		
										Target 2022		Pagu Indikatif			Lokasi	Sumber Dana		Prioritas			Target	Pagu Indikatif
										Semula	Menjadi	RKPD 2022	APBD 2022	RKPD 2022 Perubahan				Nasional	Daerah			
3	27	04	2.01	01	Pengendalian dan Penanggulangan Penyakit Hewan dan Zoonosis	Jumlah hewan yang di vaksin Rabies Persentase hewan yang tervaksin				2500 Ekor	3000 Ekor 30 %	150,000,000	110,003,811	104,346,311	Kab. Solok Selatan, Semua Kecamatan, Semua Kelurahan	Dana Perimbangan	Memperkuat Ketahanan Ekonomi Untuk Pertumbuhan Yang Berkualitas dan Berkeadilan	Peningkatan pengelolaan sumber daya alam dan nilai tambah produk unggulan daerah dalam upaya peningkatan kesejahteraan masyarakat dan pertumbuhan ekonomi	Masyarakat Peternak	3000 Ekor 30 %	165,000,000	Dinas Pertanian
3	27	04	2.01	02	Pembebasan Penyakit Hewan Menular dalam 1 (satu) Daerah Kabupaten/Kota	Jumlah pelayanan vaksinasi Jumlah peraturan kepala daerah tentang Rabies dan turunannya sampai ke Nagari				2000 Ekor	3000 Ekor 1 Peraturan	120,000,000	115,249,900	240,249,770	Kab. Solok Selatan, Semua Kecamatan, Semua Kelurahan	Dana Perimbangan	Memperkuat Ketahanan Ekonomi Untuk Pertumbuhan Yang Berkualitas dan Berkeadilan	Peningkatan pengelolaan sumber daya alam dan nilai tambah produk unggulan daerah dalam upaya peningkatan kesejahteraan masyarakat dan pertumbuhan ekonomi	Masyarakat Peternak	3000 Ekor 1 Peraturan	132,000,000	Dinas Pertanian
3	27	04	2.03		Pengelolaan Pelayanan Jasa Laboratorium dan Jasa Medik Veteriner dalam Daerah Kabupaten/Kota	Persentase pelaksanaan pelayanan jasa labor dan medik veteriner	persen		persen	75 persen	100 persen	112,500,000	62,499,999	42,499,999					100 persen	130,000,000		
3	27	04	2.03	01	Penyediaan Pelayanan Jasa Laboratorium	Jumlah sampel penyakit ternak yang diperiksa				2500 sampel	25 sampel	62,500,000	62,499,999	42,499,999	Kab. Solok Selatan, Semua Kecamatan, Semua Kelurahan	Dana Perimbangan	Memperkuat Ketahanan Ekonomi Untuk Pertumbuhan Yang Berkualitas dan Berkeadilan	Peningkatan pengelolaan sumber daya alam dan nilai tambah produk unggulan daerah dalam upaya peningkatan kesejahteraan masyarakat dan pertumbuhan ekonomi	Masyarakat Peternak	25 sampel	75,000,000	Dinas Pertanian
3	27	04	2.03	02	Penyediaan Pelayanan Jasa Medik Veteriner	pelayanan kesehatan hewan pelayanan kesehatan hewan				47 NAGARI 3000 LAYANAN	47 NAGARI 3000 LAYANAN	50,000,000	0	0	Kab. Solok Selatan, Semua Kecamatan, Semua Kelurahan	Dana Perimbangan	Memperkuat Ketahanan Ekonomi Untuk Pertumbuhan Yang Berkualitas dan Berkeadilan	Peningkatan pengelolaan sumber daya alam dan nilai tambah produk unggulan daerah dalam upaya peningkatan kesejahteraan masyarakat dan pertumbuhan ekonomi	Masyarakat Peternak	47 NAGARI 3000 LAYANAN	55,000,000	Dinas Pertanian

Penetapan Perubahan Rencana Kerja Pemerintah Daerah (RKPD) Kabupaten Solok Selatan Tahun 2022																						
Kode					Urusan/ Bidang Urusan/ Program/ Kegiatan/ Sub Kegiatan	Indikator Program/ Kegiatan/ Sub Kegiatan	Target Akhir Periode RPJMD	Realisasi Capaian RKPD Tahun 2020	Prakiraan Capaian Target RKPD Tahun 2021	Capaian Kinerja dan Kerangka Pendanaan							Kelompok Sasaran	Prakiraan Maju Rencana Tahun 2023		Perangkat Daerah Penanggung Jawab		
										Target 2022		Pagu Indikatif			Lokasi	Sumber Dana		Prioritas			Target	Pagu Indikatif
										Semula	Menjadi	RKPD 2022	APBD 2022	RKPD 2022 Perubahan				Nasional	Daerah			
3	27	04	2.04		Penerapan dan Pengawasan Persyaratan Teknis Kesehatan Masyarakat Veteriner	Pesrsentase Unit Usaha yang Memenuhi Persyaratan Teknis	Persen		Persen		100 Persen	70,000,000	70,000,000	70,000,000					100 Persen	77,000,000		
3	27	04	2.04	01	Pendampingan Unit Usaha Hewan dan Produk Hewan	Jumlah Pelaku/Unit Usaha yang Mendapatkan Pendampingan/Pelatihan serta Bantuan				6 unit	6 unit	70,000,000	70,000,000	70,000,000	Kab. Solok Selatan, Semua Kecamatan, Semua Kelurahan	Dana Perimbangan	Memperkuat Ketahanan Ekonomi Untuk Pertumbuhan Yang Berkualitas dan Berkeadilan	Peningkatan pengelolaan sumber daya alam dan nilai tambah produk unggulan daerah dalam upaya peningatan kesejahteraan masyarakat dan pertumbuhan ekonomi	Masyarakat Peternak	6 unit	77,000,000	Dinas Pertanian
3	27	05			PROGRAM PENGENDALIAN DAN PENANGGULANGAN BENCANA PERTANIAN	Cakupan penanggulangan bencana pertanian	Persen		Persen		100 Persen	60,000,000	60,000,000	54,999,950					100 Persen	66,000,000		
3	27	05	2.01		Pengendalian dan Penanggulangan Bencana Pertanian Kabupaten/Kota	Persentase bencana pertanian yang ditanggulangi	Persen		Persen		100 Persen	60,000,000	60,000,000	54,999,950					100 Persen	66,000,000		
3	27	05	2.01	05	Penanggulangan Pasca Bencana Alam Bidang Tanaman Pangan, Hortikultura, Perkebunan, Peternakan dan Kesehatan Hewan	Jumlah Luas lahan sawah yang ikut Asuransi Usaha Tani Padi (AUTP)				200 HEKTAR	200 HEKTAR	60,000,000	60,000,000	54,999,950	Kab. Solok Selatan, Semua Kecamatan, Semua Kelurahan	Dana Perimbangan	Memperkuat Ketahanan Ekonomi Untuk Pertumbuhan Yang Berkualitas dan Berkeadilan	Peningkatan pengelolaan sumber daya alam dan nilai tambah produk unggulan daerah dalam upaya peningatan kesejahteraan masyarakat dan pertumbuhan ekonomi	Kelompok Tani	200 HEKTAR	66,000,000	Dinas Pertanian
3	27	06			PROGRAM PERIZINAN USAHA PERTANIAN	Persentase perizinan usaha pertanian yang dikeluarkan Persentase rekomendasi yang dikeluarkan	Persen Persen		Persen Persen	100 Persen	100 Persen 100 Persen	100,000,000	100,000,000	59,817,000					100 Persen 100 Persen	110,000,000		
3	27	06	2.01		Penerbitan Izin Usaha Pertanian yang Kegiatan Usahanya dalam Daerah Kabupaten/Kota	Persentase fasilitasi Penerbitan Izin Usaha Pertanian Persentase usaha pertanian yang terawasi	Persen persen		Persen persen	80 persen	100 Persen 80 persen	100,000,000	100,000,000	59,817,000					100 Persen 80 persen	110,000,000		

Penetapan Perubahan Rencana Kerja Pemerintah Daerah (RKPD)
Kabupaten Solok Selatan
Tahun 2022

Kode						Urusan/ Bidang Urusan/ Program/ Kegiatan/ Sub Kegiatan	Indikator Program/ Kegiatan/ Sub Kegiatan	Target Akhir Periode RPJMD	Realisasi Capaian RKPD Tahun 2020	Prakiraan Capaian Target RKPD Tahun 2021	Capaian Kinerja dan Kerangka Pendanaan								Kelompok Sasaran	Prakiraan Maju Rencana Tahun 2023		Perangkat Daerah Penanggung Jawab	
											Target 2022		Pagu Indikatif			Lokasi	Sumber Dana	Prioritas		Target	Pagu Indikatif		
											Semula	Menjadi	RKPD 2022	APBD 2022	RKPD 2022 Perubahan			Nasional					Daerah
3	27	06	2.01	03		Pembinaan dan Pengawasan Penerapan Izin Usaha Pertanian	Jumlah perusahaan perkebunan yang diawasi				18 perusahaan	18 perusahaan	100,000,000	100,000,000	59,817,000	Kab. Solok Selatan, Semua Kecamatan, Semua Kelurahan	Dana Perimbangan	Memperkuat Ketahanan Ekonomi Untuk Pertumbuhan Yang Berkualitas dan Berkeadilan	Peningkatan pengelolaan sumber daya alam dan nilai tambah produk unggulan daerah dalam upaya peningkatan kesejahteraan masyarakat dan pertumbuhan ekonomi	Kelompok Masyarakat	18 perusahaan	110,000,000	Dinas Pertanian
3	27	07				PROGRAM PENYULUHAN PERTANIAN	Persentase Kelompok Tani Berdasarkan Kelas Lanjut			Persen		17.8 Persen	1,070,000,000	1,042,631,769	972,431,574					17.8 Persen	1,178,500,000		
							Persentase Kelompok Tani Berdasarkan Kelas Madya	Persen		Persen	0.94 Persen	0.94 Persen											
							Persentase Kelompok Tani Berdasarkan Kelas Pemula	Persen		Persen	81.18 Persen	81.18 Persen											
							Persentase Kelompok Tani Berdasarkan Kelas Utama	Persen		Persen	0.09 Persen	0.09 Persen											
							Persentase ketersediaan penyuluh	Persen		Persen	64.04 Persen	64.04 Persen											
3	27	07	2.01			Pelaksanaan Penyuluhan Pertanian	Cakupan kelompok tani yang dibina	Persen		Persen	100 Persen	100 Persen	1,070,000,000	1,042,631,769	972,431,574					100 Persen	1,178,500,000		
3	27	07	2.01	01		Peningkatan Kapasitas Kelembagaan Penyuluhan Pertanian di Kecamatan dan Desa	Penilaian berprestasi ketenagaan dan Kelembagaan penyuluh dan petani Terlaksananya pembinaan PUAP Terlaksananya penerapan metodologi penyuluhan Terlaksananya pertemuan (Rapat Teknis, Temu Teknis, Temu Tugas, Temu Teknologi, Temu Evaluasi, Temu lapang, Workshop dll) Tersusunnya Programa Penyuluhan pertanian Nagari, Kecamatan dan Kabupaten Training BPP (7 BPP)				7 BPP 7 BPP 6 METODE 12 KALI 33 PROGRAM 14 KALI	7 BPP 39 Gapoktan 6 METODE 12 KALI 33 PROGRAM 14 KALI	400,000,000	448,346,855	448,346,855	Kab. Solok Selatan, Semua Kecamatan, Semua Kelurahan	Dana Perimbangan	Memperkuat Ketahanan Ekonomi Untuk Pertumbuhan Yang Berkualitas dan Berkeadilan	Peningkatan pengelolaan sumber daya alam dan nilai tambah produk unggulan daerah dalam upaya peningkatan kesejahteraan masyarakat dan pertumbuhan ekonomi	Kelompok Tani dan Penyuluh	7 BPP 39 Gapoktan 6 METODE 12 KALI 33 PROGRAM 14 KALI	440,000,000	Dinas Pertanian

Penetapan Perubahan Rencana Kerja Pemerintah Daerah (RKPD)
Kabupaten Solok Selatan
Tahun 2022

Kode					Urusan/ Bidang Urusan/ Program/ Kegiatan/ Sub Kegiatan	Indikator Program/ Kegiatan/ Sub Kegiatan	Target Akhir Periode RPJMD	Realisasi Capaian RKPD Tahun 2020	Prakiraan Capaian Target RKPD Tahun 2021	Capaian Kinerja dan Kerangka Pendanaan						Kelompok Sasaran	Prakiraan Maju Rencana Tahun 2023		Perangkat Daerah Penanggung Jawab			
										Target 2022		Pagu Indikatif			Lokasi		Sumber Dana	Prioritas		Target	Pagu Indikatif	
										Semula	Menjadi	RKPD 2022	APBD 2022	RKPD 2022 Perubahan				Nasional				Daerah
3	27	07	2.01	02	Pengembangan Kapasitas Kelembagaan Petani di Kecamatan dan Desa	Fasilitasi sarana dan prasarana pengolahan hasil pertanian Pembinaan Kelompok UP3HP Penguatan informasi pasar hasil pertanian Penumbuhan dan pengembangan Petani milenial, Penumbuhan P4S dan magang, demplot, kaji Terap bagi petani milenial Penumbuhan kelompok UP3HP baru Sosialisasi dan Pelatihan Pengolahan hasil Pertanian hortikultura Terbentuknya Indikasi Geografis Kopi Arabika Solok Selatan Terdampinginya Kegiatan sumber dana APBN/APBD Prov dan RPL Tersedianya informasi harga komoditi perkebunan				6 paket 11 kelompok 96 KALI 3 unit 2 kelompok 1 KALI 1 kawasan 3 DIPA 13 komoditi	6 paket 11 kelompok 96 KALI 10 Keltan 2 kelompok 1 KALI 1 kawasan 3 DIPA 13 komoditi	205,000,000	185,191,800	177,991,800	Kab. Solok Selatan, Semua Kecamatan, Semua Kelurahan	Dana Perimbangan	Memperkuat Ketahanan Ekonomi Untuk Pertumbuhan Yang Berkualitas dan Berkeadilan	Peningkatan pengelolaan sumber daya alam dan nilai tambah produk unggulan daerah dalam upaya peningatan kesejahteraan masyarakat dan pertumbuhan ekonomi	Kelompok Tani dan Penyuluh	6 paket 11 kelompok 96 KALI 10 Keltan 2 kelompok 1 KALI 1 kawasan 3 DIPA 13 komoditi	227,500,000	Dinas Pertanian
3	27	07	2.01	03	Penyediaan dan Pemanfaatan Sarana dan Prasarana Penyuluhan Pertanian	penyediaan sarana pertemuan BPP Terlaksananya Demplot BPP Terlaksananya Demplot Posluhnag Tersedianya Honor Admin Kostratani Tersedianya Paket Data Admin BPP				7 BPP 7 BPP 5 Posluhnag 7 Orang 1 BPP	7 BPP 7 BPP 5 Posluhnag 7 Orang 1 Tahun	250,000,000	194,093,459	134,093,456	Kab. Solok Selatan, Semua Kecamatan, Semua Kelurahan	Dana Perimbangan	Memperkuat Ketahanan Ekonomi Untuk Pertumbuhan Yang Berkualitas dan Berkeadilan		Kelompok Tani dan Penyuluh	7 BPP 7 BPP 5 Posluhnag 7 Orang 1 Tahun	275,000,000	Dinas Pertanian
3	27	07	2.01	04	Pembentukan Badan Usaha Milik Petani	Jumlah BUMP yang dibentuk				1 BUMP	1 BUMP	35,000,000	34,999,950	34,999,950	Kab. Solok Selatan, Semua Kecamatan, Semua Kelurahan	Dana Perimbangan	Memperkuat Ketahanan Ekonomi Untuk Pertumbuhan Yang Berkualitas dan Berkeadilan	Peningkatan pengelolaan sumber daya alam dan nilai tambah produk unggulan daerah dalam upaya peningatan kesejahteraan masyarakat dan pertumbuhan ekonomi	Kelompok Tani dan Penyuluh	1 BUMP	38,000,000	Dinas Pertanian

Penetapan Perubahan Rencana Kerja Pemerintah Daerah (RKPD)
Kabupaten Solok Selatan
Tahun 2022

Kode					Urusan/ Bidang Urusan/ Program/ Kegiatan/ Sub Kegiatan	Indikator Program/ Kegiatan/ Sub Kegiatan	Target Akhir Periode RPJMD	Realisasi Capaian RKPD Tahun 2020	Prakiraan Capaian Target RKPD Tahun 2021	Capaian Kinerja dan Kerangka Pendanaan								Kelompok Sasaran	Prakiraan Maju Rencana Tahun 2023		Perangkat Daerah Penanggung Jawab	
										Target 2022		Pagu Indikatif			Lokasi	Sumber Dana	Prioritas		Target	Pagu Indikatif		
										Semula	Menjadi	RKPD 2022	APBD 2022	RKPD 2022 Perubahan			Nasional					Daerah
3	27	07	2.01	05	Pembentukan dan Penyelenggaraan Sekolah Lapang Kelompok Tani Tingkat Kabupaten/Kota	Jumlah Sekolah Lapang yang dilaksanakan				14 paket	14 Kali	180,000,000	179,999,705	176,999,513	Kab. Solok Selatan, Semua Kecamatan, Semua Kelurahan	Dana Perimbangan	Memperkuat Ketahanan Ekonomi Untuk Pertumbuhan Yang Berkualitas dan Berkeadilan		Kelompok Tani dan Penyuluh	14 Kali	198,000,000	Dinas Pertanian
3					URUSAN PEMERINTAHAN PILIHAN																	
3	27				URUSAN PEMERINTAHAN BIDANG PERTANIAN							110,000,000	259,997,176	225,604,296					110,000,000			
3	27	04			PROGRAM PENGENDALIAN KESEHATAN HEWAN DAN KESEHATAN MASYARAKAT VETERINER	Cakupan penanggulangan kasus penyakit menular (hewan)	Persen		Persen		100 Persen	110,000,000	259,997,176	225,604,296					100 Persen	110,000,000		
3	27	04	2.01		Penjaminan Kesehatan Hewan, Penutupan dan Pembukaan Daerah Wabah Penyakit Hewan Menular Dalam Daerah Kabupaten/Kota	Jumlah pelayanan vaksinasi Persentase penjaminan kesehatan hewan	ekor Persen		ekor Persen		3000 ekor 100 Persen	110,000,000	259,997,176	225,604,296					3000 ekor 100 Persen	110,000,000		
3	27	04	2.01	01	Pengendalian dan Penanggulangan Penyakit Hewan dan Zoonosis	Peningkatan Angka Jumlah Pelayanan Peningkatan Jumlah Hewan sehat Peningkatan tersedianya metvet dan paravet di tiap unit layanan Penurunan Angka Hewan Tertular Persentase angka pengawasan keluar masuk hewan				40 persen 50 persen 50 persen 10 persen 50 persen	40 persen 50 persen 50 persen 10 persen 50 persen	110,000,000	259,997,176	225,604,296	Kab. Solok Selatan, Semua Kecamatan, Semua Kelurahan	Dana Perimbangan	Memperkuat Ketahanan Ekonomi Untuk Pertumbuhan Yang Berkualitas dan Berkeadilan	Peningkatan Pelayanan Publik yang good governance	Masyarakat Peternak	40 persen 50 persen 50 persen 10 persen 50 persen	110,000,000	Dinas Pertanian
3					URUSAN PEMERINTAHAN PILIHAN																	
3	27				URUSAN PEMERINTAHAN BIDANG PERTANIAN							120,000,000	321,058,362	362,597,011					132,000,000			

Penetapan Perubahan Rencana Kerja Pemerintah Daerah (RKPD) Kabupaten Solok Selatan Tahun 2022																						
Kode					Urusan/ Bidang Urusan/ Program/ Kegiatan/ Sub Kegiatan	Indikator Program/ Kegiatan/ Sub Kegiatan	Target Akhir Periode RPJMD	Realisasi Capaian RKPD Tahun 2020	Prakiraan Capaian Target RKPD Tahun 2021	Capaian Kinerja dan Kerangka Pendanaan								Kelompok Sasaran	Prakiraan Maju Rencana Tahun 2023		Perangkat Daerah Penanggung Jawab	
										Target 2022		Pagu Indikatif			Lokasi	Sumber Dana	Prioritas		Target	Pagu Indikatif		
										Semula	Menjadi	RKPD 2022	APBD 2022	RKPD 2022 Perubahan			Nasional					Daerah
3	27	02			PROGRAM PENYEDIAAN DAN PENGEMBANGAN SARANA PERTANIAN	Meningkatnya populasi ternak besar																
						Meningkatnya produksi hasil pertanian bawang merah																
						Meningkatnya produksi hasil pertanian cabe																
						Meningkatnya produksi hasil pertanian jagung	Ton		Ton		4.39 Ton								4.39 Ton			
						Meningkatnya produksi hasil pertanian kacang tanah	Ton		Ton		4.39 Ton								4.39 Ton			
						Meningkatnya produksi hasil pertanian kacang tanah	Ton		Ton		7.15 Ton								7.15 Ton			
						Meningkatnya produksi hasil pertanian kacang tanah	Ton		Ton		89.74 Ton								89.74 Ton			
						Meningkatnya produksi hasil pertanian kapulaga	Ton		Ton		787 Ton								787 Ton			
						Meningkatnya produksi hasil pertanian kapulaga	Ton		Ton		5.39 Ton								5.39 Ton			
						Meningkatnya produksi hasil pertanian kelapa sawit	Ton		Ton		56.87 Ton	120,000,000	321,058,362	362,597,011					56.87 Ton	132,000,000		
						Meningkatnya produksi hasil pertanian kelapa sawit	Ton		Ton		3.32 Ton								3.32 Ton			
						Meningkatnya produksi hasil pertanian kelapa sawit	Ton		Ton		456 Ton								456 Ton			
						Meningkatnya produksi hasil pertanian kopi	Ton		Ton		105.14 Ton								105.14 Ton			
						Meningkatnya produksi hasil pertanian kopi	Ton		Ton		31 Ton								31 Ton			
						Meningkatnya produksi hasil pertanian manggis	Ton		Ton		165 Ton								165 Ton			
						Meningkatnya produksi hasil pertanian manggis	Ton		Ton		4.39 Ton								4.39 Ton			
					Meningkatnya produksi hasil pertanian padi																	
					Meningkatnya produksi hasil pertanian pdurian																	
					Meningkatnya produksi hasil pertanian porang																	
					Meningkatnya produksi telur																	
3	27	02	2.02		Pengelolaan Sumber Daya Genetik (SDG) Hewan, Tumbuhan, dan Mikro Organisme Kewenangan Kabupaten/Kota	Jumlah BBI yang dikelola	Unit		Unit		1 Unit	120,000,000	321,058,362	362,597,011						1 Unit	132,000,000	
3	27	02	2.02	02	Peningkatan Kualitas SDG Hewan/Tanaman	Tersedianya operasional BBI Pertanian				1 tahun	1 tahun	120,000,000	321,058,362	362,597,011		Dana Perimbangan	Memperkuat Ketahanan Ekonomi Untuk Pertumbuhan Yang Berkualitas dan Berkeadilan		Kelompok Tani	1 tahun	132,000,000	Dinas Pertanian
2					URUSAN PEMERINTAHAN WAJIB YANG TIDAK BERKAITAN DENGAN PELAYANAN DASAR																	
2	17				URUSAN PEMERINTAHAN BIDANG KOPERASI, USAHA KECIL, DAN MENENGAH							857,000,000	1,555,337,350	1,507,837,350						1,642,000,000		
2	17	03			PROGRAM PENGAWASAN DAN PEMERIKSAAN KOPERASI	Persentase koperasi aktif	%		%		62,61 %	70,000,000	64,489,900	34,489,900						62,61 %	125,000,000	

Penetapan Perubahan Rencana Kerja Pemerintah Daerah (RKPD) Kabupaten Solok Selatan Tahun 2022																						
Kode					Urusan/ Bidang Urusan/ Program/ Kegiatan/ Sub Kegiatan	Indikator Program/ Kegiatan/ Sub Kegiatan	Target Akhir Periode RPJMD	Realisasi Capaian RKPD Tahun 2020	Prakiraan Capaian Target RKPD Tahun 2021	Capaian Kinerja dan Kerangka Pendanaan								Kelompok Sasaran	Prakiraan Maju Rencana Tahun 2023		Perangkat Daerah Penanggung Jawab	
										Target 2022		Pagu Indikatif			Lokasi	Sumber Dana	Prioritas		Target	Pagu Indikatif		
										Semula	Menjadi	RKPD 2022	APBD 2022	RKPD 2022 Perubahan			Nasional					Daerah
2	17	03	2.01		Pemeriksaan dan Pengawasan Koperasi, Koperasi Pinjam/Unit Simpan Pinjam Koperasi yang Wilayah Keanggotaannya dalam Daerah Kabupaten/ Kota	Persentase koperasi aktif	%		%		62.61 %	70,000,000	64,489,900	34,489,900					62.61 %	125,000,000		
2	17	03	2.01	01	Pengawasan Kekuatan, Kesehatan, Kemandirian, Ketangguhan, serta Akuntabilitas Koperasi Kewenangan Kabupaten/Kota	jumlah koperasi sektor rill yang dibina					56 unit	45,000,000	39,490,000	19,490,000	Kab. Solok Selatan, Semua Kecamatan, Semua Kelurahan	Dana Perimbangan	Memperkuat Ketahanan Ekonomi Untuk Pertumbuhan Yang Berkualitas dan Berkeadilan	Peningkatan pengelolaan sumber daya alam dan nilai tambah produk unggulan daerah dalam upaya peningkatan kesejahteraan masyarakat dan pertumbuhan ekonomi	Koperasi	56 unit	75,000,000	Dinas Perindustrian, Perdagangan, Koperasi Usaha Kecil dan Menengah
2	17	03	2.01	02	Pemeriksaan Kepatuhan Koperasi terhadap Peraturan Perundang-Undangan Kewenangan Kabupaten/Kota	Jumlah Koperasi yang memiliki izin Usaha					30 unit	25,000,000	24,999,900	14,999,900	Kab. Solok Selatan, Semua Kecamatan, Semua Kelurahan	Dana Perimbangan	Memperkuat Ketahanan Ekonomi Untuk Pertumbuhan Yang Berkualitas dan Berkeadilan	Peningkatan pengelolaan sumber daya alam dan nilai tambah produk unggulan daerah dalam upaya peningkatan kesejahteraan masyarakat dan pertumbuhan ekonomi	Koperasi	30 unit	50,000,000	Dinas Perindustrian, Perdagangan, Koperasi Usaha Kecil dan Menengah
2	17	04			PROGRAM PENILAIAN KESEHATAN KSP/USP KOPERASI	Persentase KSP/USP Koperasi sehat	%		%		13,56 %	80,000,000	68,969,800	45,969,800					13,56 %	80,000,000		
2	17	04	2.01		Penilaian Kesehatan Koperasi Simpan Pinjam/Unit Simpan Pinjam Koperasi yang Wilayah Keanggotaanya dalam 1 (satu) Daerah Kabupaten/Kota	Jumlah KSP/USP Koperasi sehat	unit		unit		8 unit	80,000,000	68,969,800	45,969,800					8 unit	80,000,000		

Penetapan Perubahan Rencana Kerja Pemerintah Daerah (RKPD) Kabupaten Solok Selatan Tahun 2022																						
Kode					Urusan/ Bidang Urusan/ Program/ Kegiatan/ Sub Kegiatan	Indikator Program/ Kegiatan/ Sub Kegiatan	Target Akhir Periode RPJMD	Realisasi Capaian RKPD Tahun 2020	Prakiraan Capaian Target RKPD Tahun 2021	Capaian Kinerja dan Kerangka Pendanaan								Kelompok Sasaran	Prakiraan Maju Rencana Tahun 2023		Perangkat Daerah Penanggung Jawab	
										Target 2022		Pagu Indikatif			Lokasi	Sumber Dana	Prioritas		Target	Pagu Indikatif		
										Semula	Menjadi	RKPD 2022	APBD 2022	RKPD 2022 Perubahan			Nasional					Daerah
2	17	04	2.01	01	Pelaksanaan Penilaian Kesehatan KSP/USP Koperasi Kewenangan Kabupaten/Kota	Jumlah Koperasi KSP/USP yang dinilai Kesehatannya				7 Unit	12 Unit	40,000,000	34,564,900	15,564,900	Kab. Solok Selatan, Semua Kecamatan, Semua Kelurahan	Dana Perimbangan	Memperkuat Ketahanan Ekonomi Untuk Pertumbuhan Yang Berkualitas dan Berkeadilan	Peningkatan pengelolaan sumber daya alam dan nilai tambah produk unggulan daerah dalam upaya peningatan kesejahteraan masyarakat dan pertumbuhan ekonomi	Koperasi	12 Unit	40,000,000	Dinas Perindustrian, Perdagangan, Koperasi Usaha Kecil dan Menengah
2	17	04	2.01	02	Penghargaan Kesehatan KSP/USP Koperasi Kewenangan Kabupaten/Kota	jumlah koperasi yang berprestasi				7 Unit	3 Unit	40,000,000	34,404,900	30,404,900		Dana Perimbangan	Memperkuat Ketahanan Ekonomi Untuk Pertumbuhan Yang Berkualitas dan Berkeadilan	Peningkatan pengelolaan sumber daya alam dan nilai tambah produk unggulan daerah dalam upaya peningatan kesejahteraan masyarakat dan pertumbuhan ekonomi	Koperasi	3 Unit	40,000,000	Dinas Perindustrian, Perdagangan, Koperasi Usaha Kecil dan Menengah
2	17	05			PROGRAM PENDIDIKAN DAN LATIHAN PERKOPERASIAN	Persentase Koperasi yang memiliki Laporan Keuangan baik	%		%		33,4 %	65,000,000	476,790,250	476,790,250					33,4 %	180,000,000		
2	17	05	2.01		Pendidikan dan Latihan Perkoperasian Bagi Koperasi yang Wilayah Keanggotaan dalam Daerah Kabupaten/Kota	persentase pengurus/pengelola koperasi yang diberikan pelatihan	persen		persen		1 persen	65,000,000	476,790,250	476,790,250					1 persen	180,000,000		
2	17	05	2.01	01	Peningkatan Pemahaman dan Pengetahuan Perkoperasian serta Kapasitas dan Kompetensi SDM Koperasi	Jumlah Anggota/Pengurus Koperasi yang mengikuti Pelatihan Perkoperasiann Jumlah Anggota/Pengurus Koperasi yang mengikuti Pelatihan Perkoperasiann				30 Orang	30 Orang 180 orang	65,000,000	476,790,250	476,790,250	Kab. Solok Selatan, Sangir, Lubuk Gadang	Dana Perimbangan	Memperkuat Ketahanan Ekonomi Untuk Pertumbuhan Yang Berkualitas dan Berkeadilan	Peningkatan pengelolaan sumber daya alam dan nilai tambah produk unggulan daerah dalam upaya peningatan kesejahteraan masyarakat dan pertumbuhan ekonomi	Koperasi	30 Orang 180 orang	180,000,000	Dinas Perindustrian, Perdagangan, Koperasi Usaha Kecil dan Menengah
2	17	06			PROGRAM PEMBERDAYAAN DAN PERLINDUNGAN KOPERASI	Persentase koperasi yang meningkat skala usaha	%		%		20 %	30,000,000	30,000,000	30,000,000					20 %	250,000,000		

Penetapan Perubahan Rencana Kerja Pemerintah Daerah (RKPD) Kabupaten Solok Selatan Tahun 2022																						
Kode					Urusan/ Bidang Urusan/ Program/ Kegiatan/ Sub Kegiatan	Indikator Program/ Kegiatan/ Sub Kegiatan	Target Akhir Periode RPJMD	Realisasi Capaian RKPD Tahun 2020	Prakiraan Capaian Target RKPD Tahun 2021	Capaian Kinerja dan Kerangka Pendanaan							Kelompok Sasaran	Prakiraan Maju Rencana Tahun 2023		Perangkat Daerah Penanggung Jawab		
										Target 2022		Pagu Indikatif			Lokasi	Sumber Dana		Prioritas			Target	Pagu Indikatif
										Semula	Menjadi	RKPD 2022	APBD 2022	RKPD 2022 Perubahan				Nasional	Daerah			
2	17	06	2.01		Pemberdayaan dan Perlindungan Koperasi yang Keanggotaannya dalam Daerah Kabupaten/Kota	Jumlah koperasi yang diberdayakan dan dilindungi	Koperasi		Koperasi	115 Koperasi	70 Koperasi	30,000,000	30,000,000	30,000,000					70 Koperasi	250,000,000		
2	17	06	2.01	01	Pemberdayaan Peningkatan Produktivitas, Nilai Tambah, Akses Pasar, Akses Pembiayaan, Penguatan Kelembagaan, Penataan Manajemen, Standarisasi, dan Restrukturisasi Usaha Koperasi Kewenangan Kabupaten/Kota	Jumlah Koperasi yang diberikan Dukungan difasilitas Pemasaran Jumlah Koperasi yang diberikan dukungan Fasilitas Kemitraan Jumlah Koperasi yang difasilitasi Pendampingan Kelembagaan dan Usaha				5 Koperasi 10 Koperasi 115 Koperasi	5 Koperasi 10 Koperasi 50 Koperasi	30,000,000	30,000,000	30,000,000	Kab. Solok Selatan, Semua Kecamatan, Semua Kelurahan	Dana Perimbangan	Memperkuat Ketahanan Ekonomi Untuk Pertumbuhan Yang Berkualitas dan Berkeadilan	Peningkatan pengelolaan sumber daya alam dan nilai tambah produk unggulan daerah dalam upaya peningkatan kesejahteraan masyarakat dan pertumbuhan ekonomi	Koperasi	5 Koperasi 10 Koperasi 50 Koperasi	250,000,000	Dinas Perindustrian, Perdagangan, Koperasi Usaha Kecil dan Menengah
2	17	07			PROGRAM PEMBERDAYAAN USAHA MENENGAH, USAHA KECIL, DAN USAHA MIKRO (UMKM)	Persentase pertumbuhan UMKM	persen		persen		1.02 persen	495,000,000	490,892,000	473,892,000					1.02 persen	607,000,000		
2	17	07	2.01		Pemberdayaan Usaha Mikro yang Dilakukan melalui Pendataan, Kemitraan, Kemudahan Perizinan, Penguatan Kelembagaan dan Koordinasi dengan Para Pemangku Kepentingan	Jumlah usaha mikro yang difasilitasi standarisasi produk, sertifikasi dan perijinan serta kemitraan	UMKM		UMKM	90 UMKM	90 UMKM	495,000,000	490,892,000	473,892,000					90 UMKM	607,000,000		
2	17	07	2.01	01	Pendataan Potensi dan Pengembangan Usaha Mikro	Jumlah UMKM yang diinput ke aplikasi ODS Jumlah Usaha Mikro				9907 UMKM 9619 Usaha Mikro	1200 UMKM 9782 Usaha Mikro	113,000,000	118,102,000	108,102,000	Kab. Solok Selatan, Semua Kecamatan, Semua Kelurahan	Dana Perimbangan	Memperkuat Ketahanan Ekonomi Untuk Pertumbuhan Yang Berkualitas dan Berkeadilan	Peningkatan pengelolaan sumber daya alam dan nilai tambah produk unggulan daerah dalam upaya peningkatan kesejahteraan masyarakat dan pertumbuhan ekonomi	UMKM	1200 UMKM 9782 Usaha Mikro	180,000,000	Dinas Perindustrian, Perdagangan, Koperasi Usaha Kecil dan Menengah

Penetapan Perubahan Rencana Kerja Pemerintah Daerah (RKPD) Kabupaten Solok Selatan Tahun 2022																						
Kode					Urusan/ Bidang Urusan/ Program/ Kegiatan/ Sub Kegiatan	Indikator Program/ Kegiatan/ Sub Kegiatan	Target Akhir Periode RPJMD	Realisasi Capaian RKPD Tahun 2020	Prakiraan Capaian Target RKPD Tahun 2021	Capaian Kinerja dan Kerangka Pendanaan								Kelompok Sasaran	Prakiraan Maju Rencana Tahun 2023		Perangkat Daerah Penanggung Jawab	
										Target 2022		Pagu Indikatif			Lokasi	Sumber Dana	Prioritas		Target	Pagu Indikatif		
										Semula	Menjadi	RKPD 2022	APBD 2022	RKPD 2022 Perubahan			Nasional					Daerah
2	17	07	2.01	02	Pemberdayaan melalui Kemitraan Usaha Mikro	Jumlah Usaha Mikro yang Bermitra				60 Usaha Miko	60 Usaha Miko	38,000,000	38,000,000	31,000,000	Kab. Solok Selatan, Semua Kecamatan, Semua Kelurahan	Dana Perimbangan	Memperkuat Ketahanan Ekonomi Untuk Pertumbuhan Yang Berkualitas dan Berkeadilan	Peningkatan pengelolaan sumber daya alam dan nilai tambah produk unggulan daerah dalam upaya peningkatan kesejahteraan masyarakat dan pertumbuhan ekonomi	UMKM	60 Usaha Miko	75,000,000	Dinas Perindustrian, Perdagangan, Koperasi Usaha Kecil dan Menengah
2	17	07	2.01	03	Fasilitasi Kemudahan Perizinan Usaha Mikro	Jumlah Usaha Mikro yang diberi dukungan Fasilitasi Standarisasi dan Sertifikasi Jumlah Usaha Mikro yang diberi dukungan Fasilitasi Standarisasi dan Sertifikasi				15 halal/UMKM 15 merek/UMKM	15 halal/UMKM 15 merek/UMKM	84,000,000	84,000,000	84,000,000	Kab. Solok Selatan, Sangir, Lubuk Gadang	Dana Perimbangan	Memperkuat Ketahanan Ekonomi Untuk Pertumbuhan Yang Berkualitas dan Berkeadilan	Peningkatan pengelolaan sumber daya alam dan nilai tambah produk unggulan daerah dalam upaya peningkatan kesejahteraan masyarakat dan pertumbuhan ekonomi	UMKM	15 halal/UMKM 15 merek/UMKM	84,000,000	Dinas Perindustrian, Perdagangan, Koperasi Usaha Kecil dan Menengah
2	17	07	2.01	04	Pemberdayaan Kelembagaan Potensi dan Pengembangan Usaha Mikro	Jumlah lembaga/kelompok pelaku usaha yang difasilitasi				2 lembaga	2 lembaga	42,000,000	42,000,000	42,000,000	Kab. Solok Selatan, Sangir, Lubuk Gadang	Dana Perimbangan	Memperkuat Ketahanan Ekonomi Untuk Pertumbuhan Yang Berkualitas dan Berkeadilan	Peningkatan pengelolaan sumber daya alam dan nilai tambah produk unggulan daerah dalam upaya peningkatan kesejahteraan masyarakat dan pertumbuhan ekonomi	UMKM	2 lembaga	50,000,000	Dinas Perindustrian, Perdagangan, Koperasi Usaha Kecil dan Menengah
2	17	07	2.01	05	Koordinasi dan Sinkronisasi dengan Para Pemangku Kepentingan dalam Pemberdayaan Usaha Mikro	jumlah peserta inkubasi				1 Lembaga	10 orang	218,000,000	208,790,000	208,790,000	Kab. Solok Selatan, Semua Kecamatan, Semua Kelurahan	Dana Perimbangan	Memperkuat Ketahanan Ekonomi Untuk Pertumbuhan Yang Berkualitas dan Berkeadilan	Peningkatan pengelolaan sumber daya alam dan nilai tambah produk unggulan daerah dalam upaya peningkatan kesejahteraan masyarakat dan pertumbuhan ekonomi	UMKM	10 orang	218,000,000	Dinas Perindustrian, Perdagangan, Koperasi Usaha Kecil dan Menengah
2	17	08			PROGRAM PENGEMBANGAN UMKM	Persentase Peningkatan Skala Usaha	%		%	1 %	1 %	117,000,000	424,195,400	446,695,400					1 %	400,000,000		
2	17	08	2.01		Pengembangan Usaha Mikro dengan Orientasi Peningkatan Skala Usaha Menjadi Usaha Kecil	Jumlah Usaha Mikro yang meningkat skala usahanya menjadi Usaha Kecil	Usaha Mikro		Usaha Mikro	15 Usaha Mikro	15 Usaha Mikro	117,000,000	424,195,400	446,695,400						15 Usaha Mikro	400,000,000	

Penetapan Perubahan Rencana Kerja Pemerintah Daerah (RKPD) Kabupaten Solok Selatan Tahun 2022																						
Kode					Urusan/ Bidang Urusan/ Program/ Kegiatan/ Sub Kegiatan	Indikator Program/ Kegiatan/ Sub Kegiatan	Target Akhir Periode RPJMD	Realisasi Capaian RKPD Tahun 2020	Prakiraan Capaian Target RKPD Tahun 2021	Capaian Kinerja dan Kerangka Pendanaan							Kelompok Sasaran	Prakiraan Maju Rencana Tahun 2023		Perangkat Daerah Penanggung Jawab		
										Target 2022		Pagu Indikatif			Lokasi	Sumber Dana		Prioritas			Target	Pagu Indikatif
										Semula	Menjadi	RKPD 2022	APBD 2022	RKPD 2022 Perubahan				Nasional	Daerah			
2	17	08	2.01	01	Fasilitasi Usaha Mikro Menjadi Usaha Kecil dalam Pengembangan Produksi dan Pengolahan, Pemasaran, SDM, serta Desain dan Teknologi	Jumlah Usaha Mikro yang difasilitasi Pelatihan Jumlah Usaha Mikro yang difasilitasi Sarana Pemasaran Jumlah Usaha Mikro yang difasilitasi Sarana Produksi				30 UMKM	30 UMKM 10 UMKM 10 UMKM	117,000,000	424,195,400	446,695,400	Kab. Solok Selatan, Sangir, Lubuk Gadang	Dana Perimbangan	Memperkuat Ketahanan Ekonomi Untuk Pertumbuhan Yang Berkualitas dan Berkeadilan	Peningkatan pengelolaan sumber daya alam dan nilai tambah produk unggulan daerah dalam upaya peningkatan kesejahteraan masyarakat dan pertumbuhan ekonomi	UMKM	30 UMKM 10 UMKM 10 UMKM	400,000,000	Dinas Perindustrian, Perdagangan, Koperasi Usaha Kecil dan Menengah
3					URUSAN PEMERINTAHAN PILIHAN																	
3	30				URUSAN PEMERINTAHAN BIDANG PERDAGANGAN							2,625,000,000	2,548,935,323	2,446,767,823					2,680,000,000			
3	30	02			PROGRAM PERIZINAN DAN PENDAFTARAN PERUSAHAAN	Persentase Perusahaan yang memiliki Izin Persentase Perusahaan yang Memiliki Izin	% %		% %	100 %	74 % 100 %	70,000,000	65,916,950	30,364,450					74 % 100 %	95,000,000		
3	30	02	2.01		Penerbitan Izin Pengelolaan Pasar Rakyat, Pusat Perbelanjaan, dan Izin Usaha Toko Swalayan	Jumlah izin Pengelolaan Pasar Rakyat, Pusat Perbelanjaan, dan Izin Usaha Toko Swalayan yang yang diterbitkan Persentase Rekomendasi izin Pengelolaan Pasar Rakyat, Pusat Perbelanjaan, dan Izin Usaha Toko Swalayan yang difasilititasi penerbitannya	izin persen		izin persen	60 izin	60 izin 100 persen	40,000,000	39,999,950	14,999,950					60 izin 100 persen	50,000,000		
3	30	02	2.01	01	Fasilitasi Pemenuhan Komitmen Perolehan Perizinan Pasar Rakyat, Pusat Perbelanjaan, dan Toko Swalayan melalui Sistem Pelayanan Perizinan Berusaha Terintegrasi Secara Elektronik	Jumlah Fasilitasi perizinan yang terintegrasi				60 izin	9 izin	40,000,000	39,999,950	14,999,950	Kab. Solok Selatan, Sangir, Lubuk Gadang	Dana Perimbangan	Memperkuat Ketahanan Ekonomi Untuk Pertumbuhan Yang Berkualitas dan Berkeadilan	Peningkatan pengelolaan sumber daya alam dan nilai tambah produk unggulan daerah dalam upaya peningkatan kesejahteraan masyarakat dan pertumbuhan ekonomi	Perdagangan an	9 izin	50,000,000	Dinas Perindustrian, Perdagangan, Koperasi Usaha Kecil dan Menengah
3	30	02	2.06		Pengendalian Fasilitas Penyimpanan Bahan Berbahaya dan Pengawasan Distribusi, Pengemasan dan Pelabelan Bahan Berbahaya di Tingkat Daerah Kabupaten/ Kota	Persentase Fasilitas Penyimpanan Bahan Berbahaya dan Pengawasan Distribusi, Pengemasan dan Pelabelan Bahan Berbahaya yang dikendalikan.	%		%	100 %	100 %	30,000,000	25,917,000	15,364,500					100 %	45,000,000		

Penetapan Perubahan Rencana Kerja Pemerintah Daerah (RKPD)
Kabupaten Solok Selatan
Tahun 2022

Kode					Urusan/ Bidang Urusan/ Program/ Kegiatan/ Sub Kegiatan	Indikator Program/ Kegiatan/ Sub Kegiatan	Target Akhir Periode RPJMD	Realisasi Capaian RKPD Tahun 2020	Prakiraan Capaian Target RKPD Tahun 2021	Capaian Kinerja dan Kerangka Pendanaan								Kelompok Sasaran	Prakiraan Maju Rencana Tahun 2023		Perangkat Daerah Penanggung Jawab	
										Target 2022		Pagu Indikatif			Lokasi	Sumber Dana	Prioritas		Target	Pagu Indikatif		
										Semula	Menjadi	RKPD 2022	APBD 2022	RKPD 2022 Perubahan			Nasional					Daerah
3	30	02	2.06	01	Pemeriksaan Penyimpanan Bahan Berbahaya	Jumlah Tempat penyimpanan barang berbahaya yang diperiksa				14 lokasi	14 lokasi	30,000,000	25,917,000	15,364,500	Kab. Solok Selatan, Semua Kecamatan, Semua Kelurahan	Dana Perimbangan	Memperkuat Ketahanan Ekonomi Untuk Pertumbuhan Yang Berkualitas dan Berkeadilan	Peningkatan pengelolaan sumber daya alam dan nilai tambah produk unggulan daerah dalam upaya peningkatan kesejahteraan masyarakat dan pertumbuhan ekonomi	Perdagang an	14 lokasi	45,000,000	Dinas Perindustrian, Perdagangan, Koperasi Usaha Kecil dan Menengah
3	30	03			PROGRAM PENINGKATAN SARANA DISTRIBUSI PERDAGANGAN	Persentase pemanfaatan sarana distribusi perdagangan	%		%		70.46 %	1,885,000,000	1,870,661,993	1,867,661,993					70.46 %	1,900,000,000		
3	30	03	2.01		Pembangunan dan Pengelolaan Sarana Distribusi Perdagangan	Jumlah sarana distribusi perdagangan yang disediakan	Pasar		Pasar	2 Pasar	2 Pasar	1,850,000,000	1,835,661,993	1,835,661,993					2 Pasar	1,850,000,000		
3	30	03	2.01	01	Penyediaan Sarana Distribusi Perdagangan	Jumlah Kios yang dibangun/direhabilitasi Jumlah Los yang dibangun/rehabilitasi				2 pasar	58 Unit 8 Unit	1,850,000,000	1,835,661,993	1,835,661,993	Kab. Solok Selatan, Sungai Pagu, Pasar Muara Labuh	Dana Perimbangan	Memperkuat Ketahanan Ekonomi Untuk Pertumbuhan Yang Berkualitas dan Berkeadilan	Peningkatan pengelolaan sumber daya alam dan nilai tambah produk unggulan daerah dalam upaya peningkatan kesejahteraan masyarakat dan pertumbuhan ekonomi	Pasar	58 Unit 8 Unit	1,850,000,000	Dinas Perindustrian, Perdagangan, Koperasi Usaha Kecil dan Menengah
3	30	03	2.02		Pembinaan Terhadap Pengelola Sarana Distribusi Perdagangan Masyarakat di Wilayah Kerjanya	Pesentase Pengelola Sarana Distribusi Perdagangan yang dibina	%		%	100 %	100 %	35,000,000	35,000,000	32,000,000					100 %	50,000,000		
3	30	03	2.02	01	Pembinaan dan Pengendalian Pengelola Sarana Distribusi Perdagangan	Jumlah Pengelola Sarana Distribusi Perdagangan Yang diBina				30 Pengelola	33 Pengelola	35,000,000	35,000,000	32,000,000	Kab. Solok Selatan, Semua Kecamatan, Semua Kelurahan	Dana Perimbangan	Memperkuat Ketahanan Ekonomi Untuk Pertumbuhan Yang Berkualitas dan Berkeadilan	Peningkatan pengelolaan sumber daya alam dan nilai tambah produk unggulan daerah dalam upaya peningkatan kesejahteraan masyarakat dan pertumbuhan ekonomi	Pengelola Sarana Distribusi Perdagang an/Pasar	33 Pengelola	50,000,000	Dinas Perindustrian, Perdagangan, Koperasi Usaha Kecil dan Menengah

Penetapan Perubahan Rencana Kerja Pemerintah Daerah (RKPD)
Kabupaten Solok Selatan
Tahun 2022

Kode					Urusan/ Bidang Urusan/ Program/ Kegiatan/ Sub Kegiatan	Indikator Program/ Kegiatan/ Sub Kegiatan	Target Akhir Periode RPJMD	Realisasi Capaian RKPD Tahun 2020	Prakiraan Capaian Target RKPD Tahun 2021	Capaian Kinerja dan Kerangka Pendanaan								Kelompok Sasaran	Prakiraan Maju Rencana Tahun 2023		Perangkat Daerah Penanggung Jawab	
										Target 2022		Pagu Indikatif			Lokasi	Sumber Dana	Prioritas		Target	Pagu Indikatif		
										Semula	Menjadi	RKPD 2022	APBD 2022	RKPD 2022 Perubahan			Nasional					Daerah
3	30	04			PROGRAM STABILISASI HARGA BARANG KEBUTUHAN POKOK DAN BARANG PENTING	Koefisien harga barang kebutuhan pokok antar waktu	koefisien		koefisien		12 15 koefisien	305,000,000	265,962,600	191,277,600					12 15 koefisien	320,000,000		
3	30	04		2.01	Menjamin Ketersediaan Barang Kebutuhan Pokok dan Barang Penting di Tingkat Daerah Kabupaten/ Kota	Persentase Ketersediaan Barang Kebutuhan Pokok dan Barang Penting di Tingkat Daerah Kabupaten/ Kota	%		%	15 %	15 %	100,000,000	82,673,800	40,060,800					15 %	115,000,000		
3	30	04		2.01	01	Koordinasi dan Sinkronisasi Ketersediaan Barang Kebutuhan Pokok dan Barang Penting di Tingkat Agen dan Pasar Rakyat	Jumlah lokasi yang dipantau			7 pasar	7 pasar	50,000,000	42,375,000	19,762,000	Kab. Solok Selatan, Semua Kecamatan, Semua Kelurahan	Dana Perimbangan	Memperkuat Ketahanan Ekonomi Untuk Pertumbuhan Yang Berkualitas dan Berkeadilan	Peningkatan pengelolaan sumber daya alam dan nilai tambah produk unggulan daerah dalam upaya peningkatan kesejahteraan masyarakat dan pertumbuhan ekonomi	Perdagang an	7 pasar	55,000,000	Dinas Perindustrian, Perdagangan, Koperasi Usaha Kecil dan Menengah
3	30	04		2.01	03	Pengendalian Ketersediaan Barang Kebutuhan Pokok dan Barang Penting di Tingkat Agen dan Pasar Rakyat	Jumlah lokasi yang diawasi ketersediaan barang pokok			7 lokasi	7 lokasi	50,000,000	40,298,800	20,298,800	Kab. Solok Selatan, Semua Kecamatan, Semua Kelurahan	Dana Perimbangan	Memperkuat Ketahanan Ekonomi Untuk Pertumbuhan Yang Berkualitas dan Berkeadilan	Peningkatan pengelolaan sumber daya alam dan nilai tambah produk unggulan daerah dalam upaya peningkatan kesejahteraan masyarakat dan pertumbuhan ekonomi	Perdagang an	7 lokasi	60,000,000	Dinas Perindustrian, Perdagangan, Koperasi Usaha Kecil dan Menengah
3	30	04		2.02	Pengendalian Harga, dan Stok Barang Kebutuhan Pokok dan Barang Penting di Tingkat Pasar Kabupaten/Kota	Persentase koefisien variasi harga antar waktu	%		%	65 %	65 %	115,000,000	111,479,900	111,479,900					65 %	115,000,000		
3	30	04		2.02	01	Pemantauan Harga dan Stok Barang Kebutuhan Pokok dan Barang Penting pada Pelaku Usaha Distribusi Barang dalam 1 (satu) Kabupaten/Kota	Jumlah Lokasi yang di Pantau			14 Lokasi	7 Lokasi	25,000,000	21,479,900	21,479,900	Kab. Solok Selatan, Semua Kecamatan, Semua Kelurahan	Dana Perimbangan	Memperkuat Ketahanan Ekonomi Untuk Pertumbuhan Yang Berkualitas dan Berkeadilan	Peningkatan pengelolaan sumber daya alam dan nilai tambah produk unggulan daerah dalam upaya peningkatan kesejahteraan masyarakat dan pertumbuhan ekonomi	Perdagang an	7 Lokasi	25,000,000	Dinas Perindustrian, Perdagangan, Koperasi Usaha Kecil dan Menengah

Penetapan Perubahan Rencana Kerja Pemerintah Daerah (RKPD)
Kabupaten Solok Selatan
Tahun 2022

Kode					Urusan/ Bidang Urusan/ Program/ Kegiatan/ Sub Kegiatan	Indikator Program/ Kegiatan/ Sub Kegiatan	Target Akhir Periode RPJMD	Realisasi Capaian RKPD Tahun 2020	Prakiraan Capaian Target RKPD Tahun 2021	Capaian Kinerja dan Kerangka Pendanaan								Kelompok Sasaran	Prakiraan Maju Rencana Tahun 2023		Perangkat Daerah Penanggung Jawab	
										Target 2022		Pagu Indikatif			Lokasi	Sumber Dana	Prioritas		Target	Pagu Indikatif		
										Semula	Menjadi	RKPD 2022	APBD 2022	RKPD 2022 Perubahan			Nasional					Daerah
3	30	04	2.02	03	Pelaksanaan Operasi Pasar Reguler dan Pasar Khusus yang Berdampak dalam 1 (satu) Kabupaten/Kota	Jumlah Lokasi Pelaksanaan Operasi Pasar Jumlah Paket Bazar				7 Lokasi/Kecamatan	7 Lokasi/Kecamatan 1260 paket	90,000,000	90,000,000	90,000,000	Kab. Solok Selatan, Semua Kecamatan, Semua Kelurahan	Dana Perimbangan	Memperkuat Ketahanan Ekonomi Untuk Pertumbuhan Yang Berkualitas dan Berkeadilan	Peningkatan pengelolaan sumber daya alam dan nilai tambah produk unggulan daerah dalam upaya peningkatan kesejahteraan masyarakat dan pertumbuhan ekonomi	Perdagang an	7 Lokasi/Kecamatan 1260 paket	90,000,000	Dinas Perindustrian, Perdagangan, Koperasi Usaha Kecil dan Menengah
3	30	04	2.03		Pengawasan Pupuk dan Pestisida Bersubsidi di Tingkat Daerah Kabupaten/Kota	Persentase Pupuk dan Pestisida bersubsidi yang tersalurkan	%		%	65 %	65 %	90,000,000	71,808,900	39,736,900					65 %	90,000,000		
3	30	04	2.03	02	Pengawasan Pengadaan Pupuk dan Pestisida Bersubsidi	jumlah distributor Pupuk bersubsidi yang diawasi				5 ditributor	5 ditributor	40,000,000	32,072,000	0	Kab. Solok Selatan, Semua Kecamatan, Semua Kelurahan	Dana Perimbangan	Memperkuat Ketahanan Ekonomi Untuk Pertumbuhan Yang Berkualitas dan Berkeadilan	Peningkatan pengelolaan sumber daya alam dan nilai tambah produk unggulan daerah dalam upaya peningkatan kesejahteraan masyarakat dan pertumbuhan ekonomi	Distributor/ Pengecer Pupuk Bersubsidi	5 ditributor	40,000,000	Dinas Perindustrian, Perdagangan, Koperasi Usaha Kecil dan Menengah
3	30	04	2.03	03	Pengawasan Penyaluran dan Penggunaan Pupuk dan Pestisida Bersubsidi	persentase penyaluran pupuk bersubsidi				5 distributor	100 persen	50,000,000	39,736,900	39,736,900	Kab. Solok Selatan, Semua Kecamatan, Semua Kelurahan	Dana Perimbangan	Memperkuat Ketahanan Ekonomi Untuk Pertumbuhan Yang Berkualitas dan Berkeadilan	Peningkatan pengelolaan sumber daya alam dan nilai tambah produk unggulan daerah dalam upaya peningkatan kesejahteraan masyarakat dan pertumbuhan ekonomi	Distributor/ Pengecer Pupuk Bersubsidi	100 persen	50,000,000	Dinas Perindustrian, Perdagangan, Koperasi Usaha Kecil dan Menengah
3	30	06			PROGRAM STANDARDISASI DAN PERLINDUNGAN KONSUMEN	Persentase alat ukur, takar, timbang dan perlengkapan usaha bertanda tera sah yang berlaku	%		%		45 %	265,000,000	246,393,980	257,463,980					45 %	265,000,000		
3	30	06	2.01		Pelaksanaan Metrologi Legal, Berupa Tera, Tera Ulang, dan Pengawasan	Jumlah alat-alat ukur, takar, timbang dan perlengkapannya (UTTP) yang ditera/tera ulang dalam tahun berjalan	unit		unit		1026 unit	265,000,000	246,393,980	257,463,980					1026 unit	265,000,000		

Penetapan Perubahan Rencana Kerja Pemerintah Daerah (RKPD) Kabupaten Solok Selatan Tahun 2022																						
Kode					Urusan/ Bidang Urusan/ Program/ Kegiatan/ Sub Kegiatan	Indikator Program/ Kegiatan/ Sub Kegiatan	Target Akhir Periode RPJMD	Realisasi Capaian RKPD Tahun 2020	Prakiraan Capaian Target RKPD Tahun 2021	Capaian Kinerja dan Kerangka Pendanaan								Kelompok Sasaran	Prakiraan Maju Rencana Tahun 2023		Perangkat Daerah Penanggung Jawab	
										Target 2022		Pagu Indikatif			Lokasi	Sumber Dana	Prioritas		Target	Pagu Indikatif		
										Semula	Menjadi	RKPD 2022	APBD 2022	RKPD 2022 Perubahan			Nasional					Daerah
3	30	06	2.01	01	Pelaksanaan Metrologi Legal, Berupa Tera, Tera Ulang	Jumlah Alat standard Metrologi dan perlengkapan yang tersedia Jumlah alat Standard Metrologi yang dikalibrasi jumlah alat uttp yang ditera Jumlah gedung Metrologi yang dibangun				20 alat 1026 unit 1 gedung	231 Unit 231 Unit 1026 unit 1 gedung	185,000,000	177,249,980	188,319,980	Kab. Solok Selatan, Semua Kecamatan, Semua Kelurahan Kab. Solok Selatan, Sangir, Lubuk Gadang	Dana Perimbangan, DAK Fisik-Bidang Perumahan dan Permukiman, Afirmasi-Penyediaan Rumah Khusus	Memperkuat Ketahanan Ekonomi Untuk Pertumbuhan Yang Berkualitas dan Berkeadilan	Peningkatan pengelolaan sumber daya alam dan nilai tambah produk unggulan daerah dalam upaya peningkatan kesejahteraan masyarakat dan pertumbuhan ekonomi	Perdagangan	231 Unit 231 Unit 1026 unit 1 gedung	185,000,000	Dinas Perindustrian, Perdagangan, Koperasi Usaha Kecil dan Menengah
3	30	06	2.01	02	Pengawasan/ Penyuluhan Metrologi Legal	jumlah pelaku usaha/pemilik UTTP yang dilakukan penyuluhan				80 uttp	80 uttp	80,000,000	69,144,000	69,144,000	Kab. Solok Selatan, Semua Kecamatan, Semua Kelurahan	Dana Perimbangan	Memperkuat Ketahanan Ekonomi Untuk Pertumbuhan Yang Berkualitas dan Berkeadilan	Peningkatan pengelolaan sumber daya alam dan nilai tambah produk unggulan daerah dalam upaya peningkatan kesejahteraan masyarakat dan pertumbuhan ekonomi	Perdagangan	80 uttp	80,000,000	Dinas Perindustrian, Perdagangan, Koperasi Usaha Kecil dan Menengah
3	30	07			PROGRAM PENGGUNAAN DAN PEMASARAN PRODUK DALAM NEGERI	Persentase peningkatan penggunaan produk dalam daerah	%		%		44 %	100,000,000	99,999,800	99,999,800						44 %	100,000,000	
3	30	07	2.01		Pelaksanaan Promosi, Pemasaran dan Peningkatan Penggunaan Produk Dalam Negeri	Jumlah Penggunaan produk daerah	Produk		Produk	30 Produk	30 Produk	100,000,000	99,999,800	99,999,800						30 Produk	100,000,000	
3	30	07	2.01	02	Pemasaran dan Peningkatan Penggunaan Produk Dalam Negeri di Tingkat Kabupaten/Kota	Jumlah Produk yang dipasarkan dan digunakan Jumlah UMKM yang Melakukan Pemasaran Produk Lokal Melalui Kemitraan dengan Ritail, Market Place, Perhotelan, dan Jasa Akomodasi				30 20 produk	30 produk 4 UMKM	100,000,000	99,999,800	99,999,800	Kab. Solok Selatan, Semua Kecamatan, Semua Kelurahan	Dana Perimbangan	Memperkuat Ketahanan Ekonomi Untuk Pertumbuhan Yang Berkualitas dan Berkeadilan	Peningkatan pengelolaan sumber daya alam dan nilai tambah produk unggulan daerah dalam upaya peningkatan kesejahteraan masyarakat dan pertumbuhan ekonomi	Perdagangan	30 produk 4 UMKM	100,000,000	Dinas Perindustrian, Perdagangan, Koperasi Usaha Kecil dan Menengah
3	31				URUSAN PEMERINTAHAN BIDANG PERINDUSTRIAN							3,896,854,465	3,887,949,142	5,167,208,132						3,896,854,465		
3	31	01			PROGRAM PENUNJANG URUSAN PEMERINTAHAN DAERAH KABUPATEN/KOTA	cakupan layanan operasional kantor	persen		persen		100 persen	3,186,854,465	3,079,175,142	3,419,257,671						100 persen	3,186,854,465	

Penetapan Perubahan Rencana Kerja Pemerintah Daerah (RKPD)
Kabupaten Solok Selatan
Tahun 2022

Kode					Urusan/ Bidang Urusan/ Program/ Kegiatan/ Sub Kegiatan	Indikator Program/ Kegiatan/ Sub Kegiatan	Target Akhir Periode RPJMD	Realisasi Capaian RKPD Tahun 2020	Prakiraan Capaian Target RKPD Tahun 2021	Capaian Kinerja dan Kerangka Pendanaan								Kelompok Sasaran	Prakiraan Maju Rencana Tahun 2023		Perangkat Daerah Penanggung Jawab	
										Target 2022		Pagu Indikatif			Lokasi	Sumber Dana	Prioritas		Target	Pagu Indikatif		
										Semula	Menjadi	RKPD 2022	APBD 2022	RKPD 2022 Perubahan			Nasional					Daerah
3	31	01	2.02		Administrasi Keuangan Perangkat Daerah	persentase pemenuhan kinerja pelayanan keuangan perangkat daerah	persen		persen		100 persen	2,689,354,465	2,604,086,946	2,956,978,925					100 persen	2,689,354,465		
3	31	01	2.02	01	Penyediaan Gaji dan Tunjangan ASN	Jumlah ASN yang dibayarkan Gaji dan Tunjangan					25 orang	2,571,994,465	2,494,526,946	2,839,353,925	Kab. Solok Selatan, Sangir, Lubuk Gadang	Dana Perimbangan	Memperkuat Ketahanan Ekonomi Untuk Pertumbuhan Yang Berkualitas dan Berkeadilan	Peningkatan pengelolaan sumber daya alam dan nilai tambah produk unggulan daerah dalam upaya peningatan kesejahteraan masyarakat dan pertumbuhan ekonomi	Aparatus Sipil Negara	25 orang	2,571,994,465	Dinas Perindustrian, Perdagangan, Koperasi Usaha Kecil dan Menengah
3	31	01	2.02	02	Penyediaan Administrasi Pelaksanaan Tugas ASN	Jumlah tenaga administrasi keuangan yang dibayarkan honorinya					11 Orang	117,360,000	109,560,000	117,625,000	Kab. Solok Selatan, Sangir, Lubuk Gadang	Dana Perimbangan	Memperkuat Ketahanan Ekonomi Untuk Pertumbuhan Yang Berkualitas dan Berkeadilan	Peningkatan pengelolaan sumber daya alam dan nilai tambah produk unggulan daerah dalam upaya peningatan kesejahteraan masyarakat dan pertumbuhan ekonomi	Aparatus Sipil Negara	11 Orang	117,360,000	Dinas Perindustrian, Perdagangan, Koperasi Usaha Kecil dan Menengah
3	31	01	2.06		Administrasi Umum Perangkat Daerah	persentase pemenuhan kinerja pelayanan administrasi umum perangkat daerah	persen		persen		100 persen	307,500,000	286,864,296	281,175,896					100 persen	307,500,000		
3	31	01	2.06	01	Penyediaan Komponen Instalasi Listrik/Penerangan Bangunan Kantor	Peralatan listrik yang disediakan					5 jenis	5,000,000	4,999,946	4,999,946	Kab. Solok Selatan, Sangir, Lubuk Gadang	Dana Perimbangan	Memperkuat Ketahanan Ekonomi Untuk Pertumbuhan Yang Berkualitas dan Berkeadilan	Peningkatan pengelolaan sumber daya alam dan nilai tambah produk unggulan daerah dalam upaya peningatan kesejahteraan masyarakat dan pertumbuhan ekonomi	ASN	5 jenis	5,000,000	Dinas Perindustrian, Perdagangan, Koperasi Usaha Kecil dan Menengah
3	31	01	2.06	02	Penyediaan Peralatan dan Perlengkapan Kantor	ATK yang disediakan					17 jenis	60,000,000	55,097,000	55,097,000	Kab. Solok Selatan, Sangir, Lubuk Gadang	Dana Perimbangan	Memperkuat Ketahanan Ekonomi Untuk Pertumbuhan Yang Berkualitas dan Berkeadilan	Peningkatan pengelolaan sumber daya alam dan nilai tambah produk unggulan daerah dalam upaya peningatan kesejahteraan masyarakat dan pertumbuhan ekonomi	ASN	17 jenis	60,000,000	Dinas Perindustrian, Perdagangan, Koperasi Usaha Kecil dan Menengah

Penetapan Perubahan Rencana Kerja Pemerintah Daerah (RKPD)
Kabupaten Solok Selatan
Tahun 2022

Kode						Urusan/ Bidang Urusan/ Program/ Kegiatan/ Sub Kegiatan	Indikator Program/ Kegiatan/ Sub Kegiatan	Target Akhir Periode RPJMD	Realisasi Capaian RKPD Tahun 2020	Prakiraan Capaian Target RKPD Tahun 2021	Capaian Kinerja dan Kerangka Pendanaan								Kelompok Sasaran	Prakiraan Maju Rencana Tahun 2023		Perangkat Daerah Penanggung Jawab	
											Target 2022		Pagu Indikatif			Lokasi	Sumber Dana	Prioritas		Target	Pagu Indikatif		
											Semula	Menjadi	RKPD 2022	APBD 2022	RKPD 2022 Perubahan			Nasional					Daerah
3	31	01	2.06	03	Penyediaan Peralatan Rumah Tangga	Peralatan rumah tangga yang disediakan					2 jenis	7,500,000	7,486,950	10,656,150	Kab. Solok Selatan, Sangir, Lubuk Gadang	Dana Perimbangan	Memperkuat Ketahanan Ekonomi Untuk Pertumbuhan Yang Berkualitas dan Berkeadilan	Peningkatan pengelolaan sumber daya alam dan nilai tambah produk unggulan daerah dalam upaya peningkatan kesejahteraan masyarakat dan pertumbuhan ekonomi	ASN	2 jenis	7,500,000	Dinas Perindustrian, Perdagangan, Koperasi Usaha Kecil dan Menengah	
3	31	01	2.06	05	Penyediaan Barang Cetakan dan Penggandaan	Bahan cetak yang disediakan Jumlah Penggandaan yang disediakan					6 jenis 60000 lembar	35,000,000	34,497,400	25,639,800	Kab. Solok Selatan, Sangir, Lubuk Gadang	Dana Perimbangan	Memperkuat Ketahanan Ekonomi Untuk Pertumbuhan Yang Berkualitas dan Berkeadilan	Peningkatan pengelolaan sumber daya alam dan nilai tambah produk unggulan daerah dalam upaya peningkatan kesejahteraan masyarakat dan pertumbuhan ekonomi	ASN	6 jenis 60000 lembar	35,000,000	Dinas Perindustrian, Perdagangan, Koperasi Usaha Kecil dan Menengah	
3	31	01	2.06	09	Penyelenggaraan Rapat Koordinasi dan Konsultasi SKPD	jumlah makan minum rapat yang disediakan Jumlah rapat koordinasi dan konsultasi yang dilaksanakan					992 kotak 48 kali	200,000,000	184,783,000	184,783,000	Kab. Solok Selatan, Sangir, Lubuk Gadang	Dana Perimbangan	Memperkuat Ketahanan Ekonomi Untuk Pertumbuhan Yang Berkualitas dan Berkeadilan	Peningkatan pengelolaan sumber daya alam dan nilai tambah produk unggulan daerah dalam upaya peningkatan kesejahteraan masyarakat dan pertumbuhan ekonomi	ASN	992 kotak 48 kali	200,000,000	Dinas Perindustrian, Perdagangan, Koperasi Usaha Kecil dan Menengah	
3	31	01	2.08		Penyediaan Jasa Penunjang Urusan Pemerintahan Daerah	persentase ketersediaan jasa penunjang yang tersedia	persen		persen		100 persen	62,000,000	61,700,000	58,698,950					100 persen	62,000,000			
3	31	01	2.08	01	Penyediaan Jasa Surat Menyurat	Jumlah Materai yang tersedia					550 Buah	2,000,000	2,000,000	5,500,000		Dana Perimbangan	Memperkuat Ketahanan Ekonomi Untuk Pertumbuhan Yang Berkualitas dan Berkeadilan	Peningkatan pengelolaan sumber daya alam dan nilai tambah produk unggulan daerah dalam upaya peningkatan kesejahteraan masyarakat dan pertumbuhan ekonomi	Aparatur Sipil Negara	550 Buah	2,000,000	Dinas Perindustrian, Perdagangan, Koperasi Usaha Kecil dan Menengah	

Penetapan Perubahan Rencana Kerja Pemerintah Daerah (RKPD)
Kabupaten Solok Selatan
Tahun 2022

Kode						Urusan/ Bidang Urusan/ Program/ Kegiatan/ Sub Kegiatan	Indikator Program/ Kegiatan/ Sub Kegiatan	Target Akhir Periode RPJMD	Realisasi Capaian RKPD Tahun 2020	Prakiraan Capaian Target RKPD Tahun 2021	Capaian Kinerja dan Kerangka Pendanaan								Kelompok Sasaran	Prakiraan Maju Rencana Tahun 2023		Perangkat Daerah Penanggung Jawab	
											Target 2022		Pagu Indikatif			Lokasi	Sumber Dana	Prioritas		Target	Pagu Indikatif		
											Semula	Menjadi	RKPD 2022	APBD 2022	RKPD 2022 Perubahan			Nasional					Daerah
3	31	01	2.08	02	Penyediaan Jasa Komunikasi, Sumber Daya Air dan Listrik	Jumlah Pemakaian Air Jumlah Pemakaian jasa Listrik Jumlah Pemakaian jasa Telepon/Internet					3300 kubik 18000 KWH 90000 GB	60,000,000	59,700,000	53,198,950	Kab. Solok Selatan, Sangir, Lubuk Gadang	Dana Perimbangan	Memperkuat Ketahanan Ekonomi Untuk Pertumbuhan Yang Berkualitas dan Berkeadilan	Peningkatan pengelolaan sumber daya alam dan nilai tambah produk unggulan daerah dalam upaya peningkatan kesejahteraan masyarakat dan pertumbuhan ekonomi	Aparatur Sipil Negara	3300 kubik 18000 KWH 90000 GB	60,000,000	Dinas Perindustrian, Perdagangan, Koperasi Usaha Kecil dan Menengah	
3	31	01	2.09		Pemeliharaan Barang Milik Daerah Penunjang Urusan Pemerintahan Daerah	Persentase barang milik daerah yang terpelihara	%		%	100 %	100 %	128,000,000	126,523,900	122,403,900					100 %	128,000,000			
3	31	01	2.09	02	Penyediaan Jasa Pemeliharaan, Biaya Pemeliharaan, Pajak, dan Perizinan Kendaraan Dinas Operasional atau Lapangan	Jumlah Kendaraan Dinas Operasional yang terpelihara Jumlah Perizinan Kendaraan Dinas/Operasional					17 Unit 17 Unit	106,000,000	104,895,000	102,195,000	Kab. Solok Selatan, Semua Kecamatan, Semua Kelurahan	Dana Perimbangan	Memperkuat Ketahanan Ekonomi Untuk Pertumbuhan Yang Berkualitas dan Berkeadilan	Peningkatan pengelolaan sumber daya alam dan nilai tambah produk unggulan daerah dalam upaya peningkatan kesejahteraan masyarakat dan pertumbuhan ekonomi	Asset Kantor	17 Unit 17 Unit	106,000,000	Dinas Perindustrian, Perdagangan, Koperasi Usaha Kecil dan Menengah	
3	31	01	2.09	09	Pemeliharaan/Rehabilitasi Gedung Kantor dan Bangunan Lainnya	Jumlah gedung kantor dan bangunan lainnya yang terpelihara					2 Unit	15,000,000	14,638,900	14,638,900	Kab. Solok Selatan, Sangir, Lubuk Gadang	Dana Perimbangan	Memperkuat Ketahanan Ekonomi Untuk Pertumbuhan Yang Berkualitas dan Berkeadilan	Peningkatan pengelolaan sumber daya alam dan nilai tambah produk unggulan daerah dalam upaya peningkatan kesejahteraan masyarakat dan pertumbuhan ekonomi	Asset Kantor	2 Unit	15,000,000	Dinas Perindustrian, Perdagangan, Koperasi Usaha Kecil dan Menengah	
3	31	01	2.09	10	Pemeliharaan/Rehabilitasi Sarana dan Prasarana Gedung Kantor atau Bangunan Lainnya	Jumlah sarana dan prasarana pendukung gedung kantor atau bangunan lainnya yang terpelihara					3 Unit	7,000,000	6,990,000	5,570,000	Kab. Solok Selatan, Sangir, Lubuk Gadang	Dana Perimbangan	Memperkuat Ketahanan Ekonomi Untuk Pertumbuhan Yang Berkualitas dan Berkeadilan	Peningkatan pengelolaan sumber daya alam dan nilai tambah produk unggulan daerah dalam upaya peningkatan kesejahteraan masyarakat dan pertumbuhan ekonomi	Asset Kantor	3 Unit	7,000,000	Dinas Perindustrian, Perdagangan, Koperasi Usaha Kecil dan Menengah	

Penetapan Perubahan Rencana Kerja Pemerintah Daerah (RKPD)
Kabupaten Solok Selatan
Tahun 2022

Kode					Urusan/ Bidang Urusan/ Program/ Kegiatan/ Sub Kegiatan	Indikator Program/ Kegiatan/ Sub Kegiatan	Target Akhir Periode RPJMD	Realisasi Capaian RKPD Tahun 2020	Prakiraan Capaian Target RKPD Tahun 2021	Capaian Kinerja dan Kerangka Pendanaan								Kelompok Sasaran	Prakiraan Maju Rencana Tahun 2023		Perangkat Daerah Penanggung Jawab	
										Target 2022		Pagu Indikatif			Lokasi	Sumber Dana	Prioritas		Target	Pagu Indikatif		
										Semula	Menjadi	RKPD 2022	APBD 2022	RKPD 2022 Perubahan			Nasional					Daerah
3	31	02			PROGRAM PERENCANAAN DAN PEMBANGUNAN INDUSTRI	Jumlah sentra industri Kabupaten yang dikembangkan	sentra		sentra		4 sentra	579,000,000	690,052,000	1,639,978,461					4 sentra	579,000,000		
3	31	02	2.01		Penyusunan dan Evaluasi Rencana Pembangunan Industri Kabupaten/Kota	Jumlah Sentra Industri Kabupaten	Sentra		Sentra	1 Sentra	1 Sentra	579,000,000	690,052,000	1,639,978,461					1 Sentra	579,000,000		
3	31	02	2.01	02	Koordinasi, Sinkronisasi, dan Pelaksanaan Kebijakan Percepatan Pengembangan, Penyebaran dan Perwilayahan Industri	Jumlah Sentra Industri yang akan dikembangkan				5 Sentra	4 Sentra	65,000,000	59,562,000	55,037,000	Kab. Solok Selatan, Semua Kecamatan, Semua Kelurahan	Dana Perimbangan	Memperkuat Ketahanan Ekonomi Untuk Pertumbuhan Yang Berkualitas dan Berkeadilan	Peningkatan pengelolaan sumber daya alam dan nilai tambah produk unggulan daerah dalam upaya peningatan kesejahteraan masyarakat dan pertumbuhan ekonomi	Industri	4 Sentra	65,000,000	Dinas Perindustrian, Perdagangan, Koperasi Usaha Kecil dan Menengah
3	31	02	2.01	05	Koordinasi, Sinkronisasi, dan Pelaksanaan Pemberdayaan Industri dan Peran Serta Masyarakat	Jumlah IKM yang dilatih Jumlah kerjasama dengan lembaga pemerhati dan pencinta produk daerah Jumlah sentra industri yang representatif				1 Lembaga	110 IKM 1 Lembaga 1 sentra	514,000,000	630,490,000	1,584,941,461	Kab. Solok Selatan, Semua Kecamatan, Semua Kelurahan	Dana Perimbangan	Memperkuat Ketahanan Ekonomi Untuk Pertumbuhan Yang Berkualitas dan Berkeadilan	Peningkatan pengelolaan sumber daya alam dan nilai tambah produk unggulan daerah dalam upaya peningatan kesejahteraan masyarakat dan pertumbuhan ekonomi	Industri	110 IKM 1 Lembaga 1 sentra	514,000,000	Dinas Perindustrian, Perdagangan, Koperasi Usaha Kecil dan Menengah
3	31	03			PROGRAM PENGENDALIAN IZIN USAHA INDUSTRI KABUPATEN/KOTA	Persentase Industri yang dipantau Persentase kepatuhan perusahaan dalam pelaporan ke aplikasi SIINAS	% %		% %	100 %	100 % 100 %	80,000,000	74,722,000	107,972,000					100 % 100 %	80,000,000		
3	31	03	2.01		Penerbitan Izin Usaha Industri (IUI), Izin Perluasan Usaha Industri (IPUI), Izin Usaha Kawasan Industri (IUKI) dan Izin Perluasan Kawasan Industri (IPKI) Kewenangan Kabupaten/Kota	Persentase IzinUsaha Industri (IUI) Izin Perluasan Industri (IPUI), Izin Usaha Kawasan Industri (IUKI) dan Izin Perluasan Kawasan Industri (IPKI) Kewenangan Kab/Kota yang diterbitkan	%	%		100 %	100 %	80,000,000	74,722,000	107,972,000					100 %	80,000,000		

Penetapan Perubahan Rencana Kerja Pemerintah Daerah (RKPD) Kabupaten Solok Selatan Tahun 2022																						
Kode					Urusan/ Bidang Urusan/ Program/ Kegiatan/ Sub Kegiatan	Indikator Program/ Kegiatan/ Sub Kegiatan	Target Akhir Periode RPJMD	Realisasi Capaian RKPD Tahun 2020	Prakiraan Capaian Target RKPD Tahun 2021	Capaian Kinerja dan Kerangka Pendanaan								Kelompok Sasaran	Prakiraan Maju Rencana Tahun 2023		Perangkat Daerah Penanggung Jawab	
										Target 2022		Pagu Indikatif			Lokasi	Sumber Dana	Prioritas		Target	Pagu Indikatif		
										Semula	Menjadi	RKPD 2022	APBD 2022	RKPD 2022 Perubahan			Nasional					Daerah
3	31	03	2.01	02	Koordinasi dan Sinkronisasi Pengawasan Perizinan di Bidang Industri Dalam Lingkup IUI, IPUI, IUKI dan IPKI Kewenangan Kabupaten/ Kota	Jumlah Dokumen Data base IKM jumlah industri yang di pantau izin industri				26 industri	1 dokumen 125 industri	80,000,000	74,722,000	107,972,000	Kab. Solok Selatan, Semua Kecamatan, Semua Kelurahan	Dana Perimbangan	Memperkuat Ketahanan Ekonomi Untuk Pertumbuhan Yang Berkualitas dan Berkeadilan	Peningkatan pengelolaan sumber daya alam dan nilai tambah produk unggulan daerah dalam upaya peningkatan kesejahteraan masyarakat dan pertumbuhan ekonomi	Industri	1 dokumen 125 industri	80,000,000	Dinas Perindustrian, Perdagangan, Koperasi Usaha Kecil dan Menengah
3	31	04			PROGRAM PENGELOLAAN SISTEM INFORMASI INDUSTRI NASIONAL	Persentase industri yang terdaftar dalam aplikasi SIINas Persentase Industri yang yang terdaftar dalam Aplikasi SIINas	% %		% %	100 % 100 %	100 % 100 %	51,000,000	44,000,000	0					100 % 100 %	51,000,000		
3	31	04	2.01		Penyediaan Informasi Industri untuk Informasi Industri untuk IUI, IPUI, IUKI dan IPKI Kewenangan Kabupaten/Kota	Jumlah Penyediaan Informasi industri	Aplikasi		Aplikasi	1 Aplikasi	1 Aplikasi	51,000,000	44,000,000	0					1 Aplikasi	51,000,000		
3	31	04	2.01	01	Fasilitasi Pengumpulan, Pengolahan dan Analisis Data Industri, Data Kawasan Industri serta Data Lain Lingkup Kabupaten/Kota melalui Sistem Informasi Industri Nasional (SIINas)	Jumlah Database Jumlah IKM				1 Dokumen 100 IKM	1 Dokumen 100 IKM	51,000,000	44,000,000	0	Kab. Solok Selatan, Semua Kecamatan, Semua Kelurahan		Memperkuat Ketahanan Ekonomi Untuk Pertumbuhan Yang Berkualitas dan Berkeadilan	Peningkatan pengelolaan sumber daya alam dan nilai tambah produk unggulan daerah dalam upaya peningkatan kesejahteraan masyarakat dan pertumbuhan ekonomi	Industri	1 Dokumen 100 IKM	51,000,000	Dinas Perindustrian, Perdagangan, Koperasi Usaha Kecil dan Menengah
3					URUSAN PEMERINTAHAN PILIHAN																	
3	30				URUSAN PEMERINTAHAN BIDANG PERDAGANGAN							450,000,000	529,777,450	614,977,450					450,000,000			
3	30	03			PROGRAM PENINGKATAN SARANA DISTRIBUSI PERDAGANGAN	Persentase Pengelola Sarana Distribusi Perdagangan yang dibina Pesentase Pengelola Sarana Distribusi Perdagangan yang dibina				100 100	100 100	450,000,000	529,777,450	614,977,450					100 100	450,000,000		
3	30	03	2.01		Pembangunan dan Pengelolaan Sarana Distribusi Perdagangan	Jumlah Pasar yang dikelola	Pasar		Pasar	2 Pasar	2 Pasar	450,000,000	529,777,450	614,977,450					2 Pasar	450,000,000		

Penetapan Perubahan Rencana Kerja Pemerintah Daerah (RKPD) Kabupaten Solok Selatan Tahun 2022																						
Kode					Urusan/ Bidang Urusan/ Program/ Kegiatan/ Sub Kegiatan	Indikator Program/ Kegiatan/ Sub Kegiatan	Target Akhir Periode RPJMD	Realisasi Capaian RKPD Tahun 2020	Prakiraan Capaian Target RKPD Tahun 2021	Capaian Kinerja dan Kerangka Pendanaan								Kelompok Sasaran	Prakiraan Maju Rencana Tahun 2023		Perangkat Daerah Penanggung Jawab	
										Target 2022		Pagu Indikatif			Lokasi	Sumber Dana	Prioritas		Target	Pagu Indikatif		
										Semula	Menjadi	RKPD 2022	APBD 2022	RKPD 2022 Perubahan			Nasional					Daerah
3	30	03	2.01	02	Fasilitasi Pengelolaan Sarana Distribusi Perdagangan	Jumlah UPT Pasar				1 UPT	1 UPT	450,000,000	529,777,450	614,977,450	Kab. Solok Selatan, Sangir, Lubuk Gadang Kab. Solok Selatan, Sungai Pagu, Pasar Muara Labuh	Dana Perimbangan	Memperkuat Ketahanan Ekonomi Untuk Pertumbuhan Yang Berkualitas dan Berkeadilan	Peningkatan pengelolaan sumber daya alam dan nilai tambah produk unggulan daerah dalam upaya peningatan kesejahteraan masyarakat dan pertumbuhan ekonomi	Pasar Pemda	1 UPT	450,000,000	Dinas Perindustrian, Perdagangan, Koperasi Usaha Kecil dan Menengah
4					UNSUR PENDUKUNG URUSAN PEMERINTAHAN																	
4	01				SEKRETARIAT DAERAH							355,000,000	403,147,983	445,347,982						2,325,000,000		
4	01	01			PROGRAM PENUNJANG URUSAN PEMERINTAHAN DAERAH KABUPATEN/KOTA	Cakupan Layanan Operasional Kantor	Persen		Persen		100 Persen	105,000,000	99,134,200	129,959,000						100 Persen	240,000,000	
4	01	01	2.06		Administrasi Umum Perangkat Daerah	Persentase pemenuhan kinerja pelayanan administrasi umum Perangkat Daerah	Persen		Persen		100 Persen	75,000,000	69,135,000	92,749,000						100 Persen	180,000,000	
4	01	01	2.06	09	Penyelenggaraan Rapat Koordinasi dan Konsultasi SKPD	Jumlah rapat koordinasi dan konsultasi yang dilaksanakan				100 Persen	30 Kali	75,000,000	69,135,000	92,749,000	Kab. Solok Selatan, Semua Kecamatan, Semua Kelurahan	Dana Perimbangan	Memperkuat Stabilitas Polhukhankam Dan Transformasi Pelayanan Publik	Peningkatan Pelayanan Publik yang good governance	Perangkat Daerah	30 Kali	180,000,000	Sekretariat Daerah
4	01	01	2.09		Pemeliharaan Barang Milik Daerah Penunjang Urusan Pemerintahan Daerah	Persentase barang milik daerah yang terpelihara	Persen		Persen	2 Unit	100 Persen	30,000,000	29,999,200	37,210,000						100 Persen	60,000,000	
4	01	01	2.09	02	Penyediaan Jasa Pemeliharaan, Biaya Pemeliharaan, Pajak, dan Perizinan Kendaraan Dinas Operasional atau Lapangan	Jumlah kendaraan dinas Operasional yang terpelihara				2 Unit	1 Unit	30,000,000	29,999,200	37,210,000	Kab. Solok Selatan, Semua Kecamatan, Semua Kelurahan	Dana Perimbangan			Perangkat Daerah	1 Unit	60,000,000	Sekretariat Daerah
4	01	02			PROGRAM PEMERINTAHAN DAN KESEJAHTERAAN RAKYAT	Persentase kebijakan Bidang Pemerintahan dan Kesejahteraan Rakyat yang ditindaklanjuti	Persen		Persen		100 Persen	250,000,000	304,013,783	315,388,982						100 Persen	2,085,000,000	

Penetapan Perubahan Rencana Kerja Pemerintah Daerah (RKPD)
Kabupaten Solok Selatan
Tahun 2022

Kode					Urusan/ Bidang Urusan/ Program/ Kegiatan/ Sub Kegiatan	Indikator Program/ Kegiatan/ Sub Kegiatan	Target Akhir Periode RPJMD	Realisasi Capaian RKPD Tahun 2020	Prakiraan Capaian Target RKPD Tahun 2021	Capaian Kinerja dan Kerangka Pendanaan								Kelompok Sasaran	Prakiraan Maju Rencana Tahun 2023		Perangkat Daerah Penanggung Jawab	
										Target 2022		Pagu Indikatif			Lokasi	Sumber Dana	Prioritas		Target	Pagu Indikatif		
										Semula	Menjadi	RKPD 2022	APBD 2022	RKPD 2022 Perubahan			Nasional					Daerah
4	01	02	2.01		Administrasi Tata Pemerintahan	Jumlah dokumen LKPJ dan LPPD yang disusun tepat waktu Persentase kebijakan yang ditetapkan dan dievaluasi	Dokumen Persen		Dokumen Persen		2 Dokumen 100 Persen	250,000,000	304,013,783	315,388,982					2 Dokumen 100 Persen	2,085,000,000		
4	01	02	2.01	01	Penataan Administrasi Pemerintahan	Jumlah kebijakan bidang administrasi pemerintahan yang dirumuskan dan dievaluasi				3 kali	4 Dokumen	40,000,000	79,999,884	111,167,900	Kab. Solok Selatan, Semua Kecamatan, Semua Kelurahan	Dana Perimbangan	Memperkuat Stabilitas Polhukhankam Dan Transformasi Pelayanan Publik	Peningkatan Pelayanan Publik yang good governance	Pemerintah Daerah Kabupaten Solok Selatan	4 Dokumen	245,000,000	Sekretariat Daerah
4	01	02	2.01	02	Pengelolaan Administrasi Kewilayahan	Jumlah Kecamatan yang dibina				1 dokumen	7 Kecamatan	50,000,000	44,406,900	27,597,980	Kab. Solok Selatan, Semua Kecamatan, Semua Kelurahan	Dana Perimbangan	Memperkuat Stabilitas Polhukhankam Dan Transformasi Pelayanan Publik	Peningkatan Pelayanan Publik yang good governance	Pemerintah Daerah Kabupaten Solok Selatan	7 Kecamatan	1,365,000,000	Sekretariat Daerah
4	01	02	2.01	03	Fasilitasi Pelaksanaan Otonomi Daerah	Jumlah Dokumen LKPJ dan LPPD yang disusun Jumlah Dokumen Pencapaian Pelaksanaan SPM Jumlah Hari Besar Nasional yang difasilitasi peringatannya Jumlah Kerjasama Daerah				2 dokumen 1 dokumen 20 MoU	2 Dokumen 1 Dokumen 3 HBN 20 Buah	160,000,000	179,606,999	176,623,102	Kab. Solok Selatan, Semua Kecamatan, Semua Kelurahan	Dana Perimbangan	Memperkuat Stabilitas Polhukhankam Dan Transformasi Pelayanan Publik	Peningkatan Pelayanan Publik yang good governance	Pemerintah Daerah Kabupaten Solok Selatan	2 Dokumen 1 Dokumen 3 HBN 20 Buah	475,000,000	Sekretariat Daerah
4					UNSUR PENDUKUNG URUSAN PEMERINTAHAN																	
4	01				SEKRETARIAT DAERAH							310,000,000	293,272,730	328,272,730					960,000,000			
4	01	01			PROGRAM PENUNJANG URUSAN PEMERINTAHAN DAERAH KABUPATEN/KOTA	Cakupan Layanan Operasional Kantor	Persen		Persen		100 Persen	105,000,000	94,246,100	125,206,500					100 Persen	130,000,000		
4	01	01	2.06		Administrasi Umum Perangkat Daerah	Persentase pemenuhan kinerja pelayanan administrasi umum Perangkat Daerah	Persen		Persen		100 Persen	75,000,000	64,247,000	95,207,400					100 Persen	100,000,000		
4	01	01	2.06	09	Penyelenggaraan Rapat Koordinasi dan Konsultasi SKPD	Jumlah rapat koordinasi dan konsultasi yang dilaksanakan				100 persen	30 Kali	75,000,000	64,247,000	95,207,400	Semua Kab/Kota, Semua Kecamatan, Semua Kelurahan	Dana Perimbangan		Peningkatan Pelayanan Publik yang good governance	Perangkat Daerah	30 Kali	100,000,000	Sekretariat Daerah

Penetapan Perubahan Rencana Kerja Pemerintah Daerah (RKPD) Kabupaten Solok Selatan Tahun 2022																						
Kode					Urusan/ Bidang Urusan/ Program/ Kegiatan/ Sub Kegiatan	Indikator Program/ Kegiatan/ Sub Kegiatan	Target Akhir Periode RPJMD	Realisasi Capaian RKPD Tahun 2020	Prakiraan Capaian Target RKPD Tahun 2021	Capaian Kinerja dan Kerangka Pendanaan							Kelompok Sasaran	Prakiraan Maju Rencana Tahun 2023		Perangkat Daerah Penanggung Jawab		
										Target 2022		Pagu Indikatif			Lokasi	Sumber Dana		Prioritas			Target	Pagu Indikatif
										Semula	Menjadi	RKPD 2022	APBD 2022	RKPD 2022 Perubahan				Nasional	Daerah			
4	01	01	2.09		Pemeliharaan Barang Milik Daerah Penunjang Urusan Pemerintahan Daerah	Persentase barang milik daerah yang terpelihara	Persen		Persen	2 Unit	100 Persen	30,000,000	29,999,100	29,999,100						100 Persen	30,000,000	
4	01	01	2.09	02	Penyediaan Jasa Pemeliharaan, Biaya Pemeliharaan, Pajak, dan Perizinan Kendaraan Dinas Operasional atau Lapangan	Jumlah kendaraan dinas Operasional yang terpelihara				2 unit	2 Unit	30,000,000	29,999,100	29,999,100	Semua Kab/Kota, Semua Kecamatan, Semua Kelurahan	Dana Perimbangan		Peningkatan Pelayanan Publik yang good governance	Perangkat Daerah	2 Unit	30,000,000	Sekretariat Daerah
4	01	02			PROGRAM PEMERINTAHAN DAN KESEJAHTERAAN RAKYAT	Persentase kebijakan Bidang Pemerintahan dan Kesejahteraan Rakyat yang ditindaklanjuti	Persen		Persen		100 Persen	205,000,000	199,026,630	203,066,230						100 Persen	830,000,000	
4	01	02	2.03		Fasilitasi dan Koordinasi Hukum	Persentase Terfasilitasinya penyusunan produk hukum daerah	Kelompok		Kelompok		7 Kelompok	205,000,000	199,026,630	203,066,230						7 Kelompok	830,000,000	
4	01	02	2.03	01	Fasilitasi Penyusunan Produk Hukum Daerah	Jumlah Nagari Yang dimonitoring dan dievaluasi produk hukumnya Jumlah produk hukum yang diharmonisasi				100 persen 100 persen	39 Nagari 14 Ranperda	80,000,000	77,571,980	67,615,580	Semua Kab/Kota, Semua Kecamatan, Semua Kelurahan	Dana Perimbangan	Memperkuat Stabilitas Polhukhankam Dan Transformasi Pelayanan Publik	Peningkatan Pelayanan Publik yang good governance	Pemerintah Daerah Kab. Solok Selatan	39 Nagari 14 Ranperda	280,000,000	Sekretariat Daerah
4	01	02	2.03	02	Fasilitasi Bantuan Hukum	Jumlah keluarga sadar hukum yang dibina Jumlah Pendapat hukum yang diberikan dan ditindaklanjuti Jumlah perkara yang tertangani				100 persen 100 persen 100 persen	7 Kelompok 10 Pendapat Hukum 3 Perkara	75,000,000	72,934,650	105,234,650	Semua Kab/Kota, Semua Kecamatan, Semua Kelurahan	Dana Perimbangan	Memperkuat Stabilitas Polhukhankam Dan Transformasi Pelayanan Publik	Peningkatan Pelayanan Publik yang good governance	Pemerintah Daerah Kab. Solok Selatan	7 Kelompok 10 Pendapat Hukum 3 Perkara	300,000,000	Sekretariat Daerah
4	01	02	2.03	03	Pendokumentasian Produk Hukum dan Pengelolaan Informasi Hukum	Jumlah Peraturan Daerah yang diinventarisasi Jumlah Peraturan Daerah yang disosialisasikan Jumlah Peraturan Daerah yang tertata melalui Jaringan Dokumentasi dan Informasi Hukum				1 kali 100 persen 100 persen	7 Perda 7 Perda 7 Perda	50,000,000	48,520,000	30,216,000	Semua Kab/Kota, Semua Kecamatan, Semua Kelurahan	Dana Perimbangan	Memperkuat Stabilitas Polhukhankam Dan Transformasi Pelayanan Publik	Peningkatan Pelayanan Publik yang good governance	Pemerintah Daerah Kab. Solok Selatan	7 Perda 7 Perda 7 Perda	250,000,000	Sekretariat Daerah
4					UNSUR PENDUKUNG URUSAN PEMERINTAHAN																	
4	01				SEKRETARIAT DAERAH							6,180,000,000	5,995,559,180	8,684,558,950						6,995,000,000		

Penetapan Perubahan Rencana Kerja Pemerintah Daerah (RKPD) Kabupaten Solok Selatan Tahun 2022																						
Kode					Urusan/ Bidang Urusan/ Program/ Kegiatan/ Sub Kegiatan	Indikator Program/ Kegiatan/ Sub Kegiatan	Target Akhir Periode RPJMD	Realisasi Capaian RKPD Tahun 2020	Prakiraan Capaian Target RKPD Tahun 2021	Capaian Kinerja dan Kerangka Pendanaan								Kelompok Sasaran	Prakiraan Maju Rencana Tahun 2023		Perangkat Daerah Penanggung Jawab	
										Target 2022		Pagu Indikatif			Lokasi	Sumber Dana	Prioritas		Target	Pagu Indikatif		
										Semula	Menjadi	RKPD 2022	APBD 2022	RKPD 2022 Perubahan			Nasional					Daerah
4	01	01			PROGRAM PENUNJANG URUSAN PEMERINTAHAN DAERAH KABUPATEN/KOTA	Cakupan Layanan Operasional Kantor	Persen		Persen		100 Persen	105,000,000	104,991,500	104,991,500						100 Persen	60,000,000	
4	01	01	2.06		Administrasi Umum Perangkat Daerah	Persentase pemenuhan kinerja pelayanan administrasi umum Perangkat Daerah	Persen		Persen		100 Persen	75,000,000	74,998,000	74,998,000						100 Persen	0	
4	01	01	2.06	09	Penyelenggaraan Rapat Koordinasi dan Konsultasi SKPD	Jumlah rapat koordinasi dan konsultasi yang dilaksanakan				100 persen	30 Kali	75,000,000	74,998,000	74,998,000	Kab. Solok Selatan, Semua Kecamatan, Semua Kelurahan	Dana Perimbangan		Peningkatan Pelayanan Publik yang good governance	Perangkat Daerah	30 Kali	0	Sekretariat Daerah
4	01	01	2.09		Pemeliharaan Barang Milik Daerah Penunjang Urusan Pemerintahan Daerah	Persentase barang milik daerah yang terpelihara	Persen		Persen	2 Unit	100 Persen	30,000,000	29,993,500	29,993,500						100 Persen	60,000,000	
4	01	01	2.09	01	Penyediaan Jasa Pemeliharaan, Biaya Pemeliharaan dan Pajak Kendaraan Perorangan Dinas atau Kendaraan Dinas Jabatan	Jumlah kendaraan dinas Operasional yang terpelihara				1 unit	1 unit	30,000,000	29,993,500	29,993,500	Kab. Solok Selatan, Semua Kecamatan, Semua Kelurahan	Dana Perimbangan			Perangkat Daerah	1 unit	60,000,000	Sekretariat Daerah
4	01	02			PROGRAM PEMERINTAHAN DAN KESEJAHTERAAN RAKYAT	Persentase kebijakan Bidang Pemerintahan dan Kesejahteraan Rakyat yang ditindaklanjuti	Persen		Persen		100 Persen	6,075,000,000	5,890,567,680	8,579,567,450						100 Persen	6,935,000,000	
4	01	02	2.02		Pelaksanaan Kebijakan Kesejahteraan Rakyat	Persentase Terlaksananya kebijakan di bidang kesejahteraan rakyat dan keagamaan	Persen		Persen		100 Persen	6,075,000,000	5,890,567,680	8,579,567,450						100 Persen	6,935,000,000	

Penetapan Perubahan Rencana Kerja Pemerintah Daerah (RKPD)
Kabupaten Solok Selatan
Tahun 2022

Kode					Urusan/ Bidang Urusan/ Program/ Kegiatan/ Sub Kegiatan	Indikator Program/ Kegiatan/ Sub Kegiatan	Target Akhir Periode RPJMD	Realisasi Capaian RKPD Tahun 2020	Prakiraan Capaian Target RKPD Tahun 2021	Capaian Kinerja dan Kerangka Pendanaan								Kelompok Sasaran	Prakiraan Maju Rencana Tahun 2023		Perangkat Daerah Penanggung Jawab	
										Target 2022		Pagu Indikatif			Lokasi	Sumber Dana	Prioritas		Target	Pagu Indikatif		
										Semula	Menjadi	RKPD 2022	APBD 2022	RKPD 2022 Perubahan			Nasional					Daerah
4	01	02	2.02	01	Fasilitasi Pengelolaan Bina Mental Spiritual	Jumlah Event keagamaan yang difasilitasi Jumlah Fasilitasi Pemberangkatan dan Pemulangan Jemaah Haji Jumlah Guru Tahfidz yang dibina Jumlah Kafilah yang Fasilitasi Jumlah Kegiatan Hari Besar Islam yang diperingati Jumlah lembaga keagamaan yang diberikan bantuan operasional Jumlah Masjid yang dikunjungi dan diberi bantuan Jumlah Ulama, Dai, Khatib, Imam Masjid dan Guru MDA yang dibina				15 kali 23 masjid 4 cabang 6 kali 3 cabang 3 masjid 1 tahun 12 kali	1 Event 2 Kali 150 Orang 100 Orang 7 PHBI 5 Lembaga 26 Mesjid 150 Orang	3,770,000,000	3,908,787,760	4,104,786,280	Kab. Solok Selatan, Semua Kecamatan, Semua Kelurahan	Dana Perimbangan		Peningkatan Pelayanan Publik yang good governance	Pemerintah Daerah Kabupaten Solok Selatan	1 Event 2 Kali 150 Orang 100 Orang 7 PHBI 5 Lembaga 26 Mesjid 150 Orang	3,875,000,000	Sekretariat Daerah
4	01	02	2.02	02	Pelaksanaan Kebijakan, Evaluasi, dan Capaian Kinerja terkait Kesejahteraan Sosial	Jumlah kebijakan bidang Kesejahteraan Sosial yang dirumuskan dan dievaluasi Jumlah Mahasiswa yang diberikan Beasiswa Jumlah Siswa Tingkat SLTA yang diberikan Beasiswa Jumlah UKS yang di Fasilitasi				2 kali 12 kali 1 UKS 50 orang	4 Dokumen 117 Orang 129 Orang 4 UKS	490,000,000	383,740,020	1,383,730,070	Kab. Solok Selatan, Semua Kecamatan, Semua Kelurahan	Dana Perimbangan		Peningkatan Pelayanan Publik yang good governance Peningkatan Pelayanan Publik yang good governance	Pemerintah Daerah Kabupaten Solok Selatan	4 Dokumen 117 Orang 129 Orang 4 UKS	590,000,000	Sekretariat Daerah
4	01	02	2.02	03	Pelaksanaan Kebijakan, Evaluasi, dan Capaian Kinerja terkait Kesejahteraan Masyarakat	Jumlah kebijakan bidang kesejahteraan masyarakat yang dirumuskan dan dievaluasi Jumlah Seragam Sekolah yang diberikan kepada siswa baru (MI, MTs, MA, SMA dan SMK)				75 orang	4 Dokumen 9773 Stel	1,815,000,000	1,598,039,900	3,091,051,100	Kab. Solok Selatan, Semua Kecamatan, Semua Kelurahan	Dana Perimbangan		Peningkatan Pelayanan Publik yang good governance	Pemerintah Daerah Kabupaten Solok Selatan	4 Dokumen 9773 Stel	2,470,000,000	Sekretariat Daerah
4					UNSUR PENDUKUNG URUSAN PEMERINTAHAN																	
4	01				SEKRETARIAT DAERAH							675,000,000	653,789,339	1,100,254,139					1,083,500,000			

Penetapan Perubahan Rencana Kerja Pemerintah Daerah (RKPD) Kabupaten Solok Selatan Tahun 2022																						
Kode					Urusan/ Bidang Urusan/ Program/ Kegiatan/ Sub Kegiatan	Indikator Program/ Kegiatan/ Sub Kegiatan	Target Akhir Periode RPJMD	Realisasi Capaian RKPD Tahun 2020	Prakiraan Capaian Target RKPD Tahun 2021	Capaian Kinerja dan Kerangka Pendanaan								Kelompok Sasaran	Prakiraan Maju Rencana Tahun 2023		Perangkat Daerah Penanggung Jawab	
										Target 2022		Pagu Indikatif			Lokasi	Sumber Dana	Prioritas		Target	Pagu Indikatif		
										Semula	Menjadi	RKPD 2022	APBD 2022	RKPD 2022 Perubahan			Nasional					Daerah
4	01	01			PROGRAM PENUNJANG URUSAN PEMERINTAHAN DAERAH KABUPATEN/KOTA	Cakupan Layanan Operasional Kantor	Persen		Persen		100 Persen	675,000,000	653,789,339	1,100,254,139						100 Persen	1,083,500,000	
4	01	01	2.05		Administrasi Kepegawaian Perangkat Daerah	Persentase pemenuhan kinerja pelayanan kepegawaian Perangkat Daerah	Persen		Persen		100 Persen	25,000,000	25,000,000	19,820,000						100 Persen	55,000,000	
4	01	01	2.05	11	Bimbingan Teknis Implementasi Peraturan Perundang- Undangan	Jumlah Peserta Bimbingan Teknis Implementasi Peraturan Perundang-Undangan				20 orang	40 Orang	25,000,000	25,000,000	19,820,000	Semua Kab/Kota, Semua Kecamatan, Semua Kelurahan	Dana Perimbangan	Memperkuat Stabilitas Polhukhankam Dan Transformasi Pelayanan Publik	Peningkatan Pelayanan Publik yang good governance	Perangkat Daerah	40 Orang	55,000,000	Sekretariat Daerah
4	01	01	2.06		Administrasi Umum Perangkat Daerah	Persentase pemenuhan kinerja pelayanan administrasi umum Perangkat Daerah	Persen		Persen		100 Persen	105,000,000	96,053,000	66,053,000						100 Persen	121,000,000	
4	01	01	2.06	06	Penyediaan Bahan Bacaan dan Peraturan Perundang- undangan	Jumlah Publikasi Informasi Pembangunan dan Penyelenggaraan Pemerintah Daerah				300 majalah / buku	0 Majalah	30,000,000	30,000,000	0	Kab. Solok Selatan, Semua Kecamatan, Semua Kelurahan	Dana Perimbangan		Peningkatan Pelayanan Publik yang good governance	Perangkat Daerah	0 Majalah	66,000,000	Sekretariat Daerah
4	01	01	2.06	09	Penyelenggaraan Rapat Koordinasi dan Konsultasi SKPD	Jumlah rapat koordinasi dan konsultasi yang dilaksanakan				100 persen	30 Kali	75,000,000	66,053,000	66,053,000	Semua Kab/Kota, Semua Kecamatan, Semua Kelurahan	Dana Perimbangan		Peningkatan Pelayanan Publik yang good governance	Perangkat Daerah	30 Kali	55,000,000	Sekretariat Daerah
4	01	01	2.09		Pemeliharaan Barang Milik Daerah Penunjang Urusan Pemerintahan Daerah	Persentase barang milik daerah yang terpelihara	Persen		Persen	2 Unit	100 Persen	60,000,000	60,000,000	98,050,000						100 Persen	99,000,000	
4	01	01	2.09	02	Penyediaan Jasa Pemeliharaan, Biaya Pemeliharaan, Pajak, dan Perizinan Kendaraan Dinas Operasional atau Lapangan	Jumlah kendaraan dinas Operasional yang terpelihara				2 mobil	2 Unit	60,000,000	60,000,000	98,050,000	Semua Kab/Kota, Semua Kecamatan, Semua Kelurahan	Dana Perimbangan		Peningkatan Pelayanan Publik yang good governance	Perangkat Daerah	2 Unit	99,000,000	Sekretariat Daerah
4	01	01	2.14		Pelaksanaan Protokol dan Komunikasi Pimpinan	Persentase pelayanan keprotokolan yang dilaksanakan sesuai standar keprotokolan	Persen		Persen		100 Persen	485,000,000	472,736,339	916,331,139						100 Persen	808,500,000	

Penetapan Perubahan Rencana Kerja Pemerintah Daerah (RKPD) Kabupaten Solok Selatan Tahun 2022																						
Kode					Urusan/ Bidang Urusan/ Program/ Kegiatan/ Sub Kegiatan	Indikator Program/ Kegiatan/ Sub Kegiatan	Target Akhir Periode RPJMD	Realisasi Capaian RKPD Tahun 2020	Prakiraan Capaian Target RKPD Tahun 2021	Capaian Kinerja dan Kerangka Pendanaan								Kelompok Sasaran	Prakiraan Maju Rencana Tahun 2023		Perangkat Daerah Penanggung Jawab	
										Target 2022		Pagu Indikatif			Lokasi	Sumber Dana	Prioritas		Target	Pagu Indikatif		
										Semula	Menjadi	RKPD 2022	APBD 2022	RKPD 2022 Perubahan			Nasional					Daerah
4	01	01	2.14	01	Fasilitasi Keprotokolan	Jumlah pelayanan keprotokolan yang dilaksanakan sesuai standar keprotokolan				100 persen	100 Kali	85,000,000	97,999,999	215,516,999	Semua Kab/Kota, Semua Kecamatan, Semua Kelurahan	Dana Perimbangan		Peningkatan Pelayanan Publik yang good governance	Perangkat Daerah	100 Kali	93,500,000	Sekretariat Daerah
4	01	01	2.14	02	Fasilitasi Komunikasi Pimpinan	Jumlah Media Publikasi publik yang mengakomodir kegiatan pimpinan				17 media publikasi	1 Media publikasi	140,000,000	140,000,000	152,956,000	Semua Kab/Kota, Semua Kecamatan, Semua Kelurahan	Dana Perimbangan		Peningkatan Pelayanan Publik yang good governance	Perangkat Daerah	1 Media publikasi	275,000,000	Sekretariat Daerah
4	01	01	2.14	03	Pendokumentasian Tugas Pimpinan	Jumlah Kegiatan Pimpinan yang didokumentasikan dan dipublikasikan				100 persen	100 Kali	260,000,000	234,736,340	547,858,140	Semua Kab/Kota, Semua Kecamatan, Semua Kelurahan	Dana Perimbangan		Peningkatan Pelayanan Publik yang good governance	Perangkat Daerah	100 Kali	440,000,000	Sekretariat Daerah
4					UNSUR PENDUKUNG URUSAN PEMERINTAHAN																	
4	01				SEKRETARIAT DAERAH							240,000,000	214,190,100	214,190,100						445,000,000		
4	01	01			PROGRAM PENUNJANG URUSAN PEMERINTAHAN DAERAH KABUPATEN/KOTA	Cakupan Layanan Operasional Kantor	Persen		Persen		100 Persen	105,000,000	97,165,500	97,165,500						100 Persen	145,000,000	
4	01	01	2.06		Administrasi Umum Perangkat Daerah	Persentase pemenuhan kinerja pelayanan administrasi umum Perangkat Daerah	Persen		Persen		100 Persen	75,000,000	67,172,000	67,172,000						100 Persen	100,000,000	
4	01	01	2.06	09	Penyelenggaraan Rapat Koordinasi dan Konsultasi SKPD	Jumlah rapat koordinasi dan konsultasi yang dilaksanakan				100 persen	30 Kali	75,000,000	67,172,000	67,172,000	Kab. Solok Selatan, Semua Kecamatan, Semua Kelurahan	Dana Perimbangan		Peningkatan Pelayanan Publik yang good governance	Perangkat Daerah	30 Kali	100,000,000	Sekretariat Daerah
4	01	01	2.09		Pemeliharaan Barang Milik Daerah Penunjang Urusan Pemerintahan Daerah	Persentase barang milik daerah yang terpelihara	Persen		Persen	2 Unit	100 Persen	30,000,000	29,993,500	29,993,500						100 Persen	45,000,000	
4	01	01	2.09	01	Penyediaan Jasa Pemeliharaan, Biaya Pemeliharaan dan Pajak Kendaraan Perorangan Dinas atau Kendaraan Dinas Jabatan	Jumlah kendaraan dinas operasional yang terpelihara				2 unit	1 Unit	30,000,000	29,993,500	29,993,500	Kab. Solok Selatan, Semua Kecamatan, Semua Kelurahan	Dana Perimbangan		Peningkatan Pelayanan Publik yang good governance	Perangkat Daerah	1 Unit	45,000,000	Sekretariat Daerah
4	01	03			PROGRAM PEREKONOMIAN DAN PEMBANGUNAN	Persentase Kebijakan bidang Perekonomian dan Pembangunan yang ditindaklanjuti	Persen		Persen		100 Persen	135,000,000	117,024,600	117,024,600						100 Persen	300,000,000	

Penetapan Perubahan Rencana Kerja Pemerintah Daerah (RKPD) Kabupaten Solok Selatan Tahun 2022																						
Kode					Urusan/ Bidang Urusan/ Program/ Kegiatan/ Sub Kegiatan	Indikator Program/ Kegiatan/ Sub Kegiatan	Target Akhir Periode RPJMD	Realisasi Capaian RKPD Tahun 2020	Prakiraan Capaian Target RKPD Tahun 2021	Capaian Kinerja dan Kerangka Pendanaan								Kelompok Sasaran	Prakiraan Maju Rencana Tahun 2023		Perangkat Daerah Penanggung Jawab	
										Target 2022		Pagu Indikatif			Lokasi	Sumber Dana	Prioritas		Target	Pagu Indikatif		
										Semula	Menjadi	RKPD 2022	APBD 2022	RKPD 2022 Perubahan			Nasional					Daerah
4	01	03	2.01		Pelaksanaan Kebijakan Perekonomian	Persentase rumusan kebijakan perekonomian yang dilaksanakan	Persen		Persen		100 Persen	135,000,000	117,024,600	117,024,600					100 Persen	300,000,000		
4	01	03	2.01	01	Koordinasi, Sinkronisasi, Monitoring dan Evaluasi Kebijakan Pengelolaan BUMD dan BLUD	Jumlah koordinasi, monitoring dan evaluasi pengelolaan BUMD dan BLUD				2 dokumen	24 Kali	45,000,000	43,344,600	43,344,600	Kab. Solok Selatan, Semua Kecamatan, Semua Kelurahan	Dana Perimbangan		Peningkatan Pelayanan Publik yang good governance	Pemerintah Daerah Kab. Solok Selatan	24 Kali	100,000,000	Sekretariat Daerah
4	01	03	2.01	02	Pengendalian dan Distribusi Perekonomian	Jumlah pengendalian dan distribusi perekonomian yang dilaksanakan				1 tahun	10 Kali	45,000,000	36,840,000	36,840,000	Kab. Solok Selatan, Semua Kecamatan, Semua Kelurahan	Dana Perimbangan		Peningkatan Pelayanan Publik yang good governance	Pemerintah Daerah Kab. Solok Selatan	10 Kali	100,000,000	Sekretariat Daerah
4	01	03	2.01	03	Perencanaan dan Pengawasan Ekonomi Mikro kecil	Jumlah perencanaan dan pengawasan ekonomi mikro kecil yang dilaksanakan				1 tahun	10 Kali	45,000,000	36,840,000	36,840,000	Kab. Solok Selatan, Semua Kecamatan, Semua Kelurahan	Dana Perimbangan			Pemerintah Daerah Kab. Solok Selatan	10 Kali	100,000,000	Sekretariat Daerah
4					UNSUR PENDUKUNG URUSAN PEMERINTAHAN																	
4	01				SEKRETARIAT DAERAH							270,000,000	245,417,650	245,417,650					610,000,000			
4	01	01			PROGRAM PENUNJANG URUSAN PEMERINTAHAN DAERAH KABUPATEN/KOTA	Cakupan Layanan Operasional Kantor	Persen		Persen		100 Persen	165,000,000	150,489,680	150,489,680					100 Persen	360,000,000		
4	01	01	2.01		Perencanaan, Penganggaran, dan Evaluasi Kinerja Perangkat Daerah	Ketersediaan dokumen perencanaan, penganggaran dan pelaporan tepat waktu	Dokumen		Dokumen		6 Dokumen	60,000,000	54,699,980	54,699,980					6 Dokumen	100,000,000		
4	01	01	2.01	01	Penyusunan Dokumen Perencanaan Perangkat Daerah	Jumlah Dokumen Perencanaan dan penganggaran perangkat daerah yang disusun				2 Dokumen	6 Dokumen	60,000,000	54,699,980	54,699,980	Kab. Solok Selatan, Semua Kecamatan, Semua Kelurahan	Dana Perimbangan		Peningkatan Pelayanan Publik yang good governance	Perangkat Daerah	6 Dokumen	100,000,000	Sekretariat Daerah
4	01	01	2.06		Administrasi Umum Perangkat Daerah	Persentase pemenuhan kinerja pelayanan administrasi umum Perangkat Daerah	Persen		Persen		100 Persen	75,000,000	65,791,000	65,791,000					100 Persen	200,000,000		
4	01	01	2.06	09	Penyelenggaraan Rapat Koordinasi dan Konsultasi SKPD	Jumlah rapat koordinasi dan konsultasi yang dilaksanakan				100 %	30 Kali	75,000,000	65,791,000	65,791,000	Kab. Solok Selatan, Semua Kecamatan, Semua Kelurahan	Dana Perimbangan		Peningkatan Pelayanan Publik yang good governance	Perangkat Daerah	30 Kali	200,000,000	Sekretariat Daerah

Penetapan Perubahan Rencana Kerja Pemerintah Daerah (RKPD) Kabupaten Solok Selatan Tahun 2022																								
Kode					Urusan/ Bidang Urusan/ Program/ Kegiatan/ Sub Kegiatan	Indikator Program/ Kegiatan/ Sub Kegiatan	Target Akhir Periode RPJMD	Realisasi Capaian RKPD Tahun 2020	Prakiraan Capaian Target RKPD Tahun 2021	Capaian Kinerja dan Kerangka Pendanaan								Kelompok Sasaran	Prakiraan Maju Rencana Tahun 2023		Perangkat Daerah Penanggung Jawab			
										Target 2022		Pagu Indikatif			Lokasi	Sumber Dana	Prioritas		Target	Pagu Indikatif				
										Semula	Menjadi	RKPD 2022	APBD 2022	RKPD 2022 Perubahan			Nasional					Daerah		
4	01	01	2.09		Pemeliharaan Barang Milik Daerah Penunjang Urusan Pemerintahan Daerah	Persentase barang milik daerah yang terpelihara	Persen		Persen		100 Persen	30,000,000	29,998,700	29,998,700						100 Persen	60,000,000			
4	01	01	2.09	02	Penyediaan Jasa Pemeliharaan, Biaya Pemeliharaan, Pajak, dan Perizinan Kendaraan Dinas Operasional atau Lapangan	Jumlah kendaraan dinas operasional yang terpelihara				2 Unit	2 Unit	30,000,000	29,998,700	29,998,700	Kab. Solok Selatan, Semua Kecamatan, Semua Kelurahan	Dana Perimbangan			Perangkat Daerah	2 Unit	60,000,000	Sekretariat Daerah		
4	01	03			PROGRAM PEREKONOMIAN DAN PEMBANGUNAN	Persentase Kebijakan bidang Perekonomian dan Pembangunan yang ditindaklanjuti	Persen		Persen		100 Persen	105,000,000	94,927,970	94,927,970						100 Persen	250,000,000			
4	01	03	2.02		Pelaksanaan Administrasi Pembangunan	Persentase kebijakan pengendalian kegiatan pembangunan yang diterbitkan	Persen		Persen		100 Persen	105,000,000	94,927,970	94,927,970						100 Persen	250,000,000			
4	01	03	2.02	02	Pengendalian dan Evaluasi Program Pembangunan	Jumlah rumusan kebijakan terkait pelaksanaan pengendalian dan evaluasi program pembangunan				3 Kebijakan	4 Dokumen	45,000,000	40,334,980	40,334,980	Kab. Solok Selatan, Semua Kecamatan, Semua Kelurahan	Dana Perimbangan			Pemerintah Daerah Kab. Solok Selatan	4 Dokumen	150,000,000	Sekretariat Daerah		
4	01	03	2.02	03	Pengelolaan Evaluasi dan Pelaporan Pelaksanaan Pembangunan	Jumlah dokumen evaluasi dan laporan atas pelaksanaan Program dan Kegiatan				33 OPD	12 Dokumen	60,000,000	54,592,990	54,592,990	Kab. Solok Selatan, Semua Kecamatan, Semua Kelurahan	Dana Perimbangan			Pemerintah Daerah Kab. Solok Selatan	12 Dokumen	100,000,000	Sekretariat Daerah		
4					UNSUR PENDUKUNG URUSAN PEMERINTAHAN																			
4	01				SEKRETARIAT DAERAH							345,000,000	573,437,420	573,437,420						1,300,000,000				
4	01	01			PROGRAM PENUNJANG URUSAN PEMERINTAHAN DAERAH KABUPATEN/KOTA	Cakupan Layanan Operasional Kantor	Persen		Persen		100 Persen	155,000,000	246,841,420	205,437,478						100 Persen	470,000,000			
4	01	01	2.05		Administrasi Kepegawaian Perangkat Daerah	Persentase pemenuhan kinerja pelayanan kepegawaian Perangkat Daerah	Persen		Persen		100 Persen	50,000,000	149,999,870	77,397,478						100 Persen	305,000,000			

Penetapan Perubahan Rencana Kerja Pemerintah Daerah (RKPD) Kabupaten Solok Selatan Tahun 2022																						
Kode					Urusan/ Bidang Urusan/ Program/ Kegiatan/ Sub Kegiatan	Indikator Program/ Kegiatan/ Sub Kegiatan	Target Akhir Periode RPJMD	Realisasi Capaian RKPD Tahun 2020	Prakiraan Capaian Target RKPD Tahun 2021	Capaian Kinerja dan Kerangka Pendanaan								Kelompok Sasaran	Prakiraan Maju Rencana Tahun 2023		Perangkat Daerah Penanggung Jawab	
										Target 2022		Pagu Indikatif			Lokasi	Sumber Dana	Prioritas		Target	Pagu Indikatif		
										Semula	Menjadi	RKPD 2022	APBD 2022	RKPD 2022 Perubahan			Nasional					Daerah
4	01	01	2.05	09	Pendidikan dan Pelatihan Pegawai Berdasarkan Tugas dan Fungsi	Jumlah Pokja Pemilihan yang fungsional dan Pengelola PBJ yang memahami PerpresJumlah Pokja Pemilihan yang Fungsional dan Pengelola PBJ yang memahami Perpres PBJ Jumlah PP dan PPK yang mempunyai Kompetensi PBJ				28 Orang	13 Orang 13 Orang	50,000,000	149,999,870	77,397,478	Kab. Solok Selatan, Sangir, Lubuk Gadang	Dana Perimbangan		Peningkatan Pelayanan Publik yang good governance	Pemerintah Daerah Kab. Solok Selatan	13 Orang 13 Orang	150,000,000	Sekretariat Daerah
4	01	01	2.05	11	Bimbingan Teknis Implementasi Peraturan Perundang- Undangan	null				0 0	0 0	0	0	0	Semua Kab/Kota, Semua Kecamatan, Semua Kelurahan			Peningkatan Pelayanan Publik yang good governance	Pemerintah Daerah Kab. Solok Selatan	0 0	155,000,000	Sekretariat Daerah
4	01	01	2.06		Administrasi Umum Perangkat Daerah	Persentase pemenuhan kinerja pelayanan administrasi umum Perangkat Daerah	Persen		Persen		100 Persen	75,000,000	66,842,000	95,894,000					100 Persen	120,000,000		
4	01	01	2.06	09	Penyelenggaraan Rapat Koordinasi dan Konsultasi SKPD	Jumlah rapat koordinasi dan konsultasi yang dilaksanakan				100 Persen	30 Kali	75,000,000	66,842,000	95,894,000	Semua Kab/Kota, Semua Kecamatan, Semua Kelurahan	Dana Perimbangan		Peningkatan Pelayanan Publik yang good governance	Perangkat Daerah	30 Kali	120,000,000	Sekretariat Daerah
4	01	01	2.09		Pemeliharaan Barang Milik Daerah Penunjang Urusan Pemerintahan Daerah	Persentase barang milik daerah yang terpelihara	Persen		Persen		100 Persen	30,000,000	29,999,550	32,146,000					100 Persen	45,000,000		
4	01	01	2.09	02	Penyediaan Jasa Pemeliharaan, Biaya Pemeliharaan, Pajak, dan Perizinan Kendaraan Dinas Operasional atau Lapangan	Jumlah kendaraan dinas operasional yang terpelihara				2 Unit	2 Unit	30,000,000	29,999,550	32,146,000	Semua Kab/Kota, Semua Kecamatan, Semua Kelurahan	Dana Perimbangan		Peningkatan Pelayanan Publik yang good governance	Perangkat Daerah	2 Unit	45,000,000	Sekretariat Daerah
4	01	03			PROGRAM PEREKONOMIAN DAN PEMBANGUNAN	Persentase Kebijakan bidang Perekonomian dan Pembangunan yang ditindaklanjuti	Persen		Persen		100 Persen	190,000,000	326,596,000	367,999,942					100 Persen	830,000,000		
4	01	03	2.03		Pengelolaan Pengadaan Barang dan Jasa	Persentase realisasi pengadaan barang dan jasa tepat waktu	Persen		Persen		100 Persen	190,000,000	326,596,000	367,999,942					100 Persen	830,000,000		

Penetapan Perubahan Rencana Kerja Pemerintah Daerah (RKPD)
Kabupaten Solok Selatan
Tahun 2022

Kode					Urusan/ Bidang Urusan/ Program/ Kegiatan/ Sub Kegiatan	Indikator Program/ Kegiatan/ Sub Kegiatan	Target Akhir Periode RPJMD	Realisasi Capaian RKPD Tahun 2020	Prakiraan Capaian Target RKPD Tahun 2021	Capaian Kinerja dan Kerangka Pendanaan								Kelompok Sasaran	Prakiraan Maju Rencana Tahun 2023		Perangkat Daerah Penanggung Jawab	
										Target 2022		Pagu Indikatif			Lokasi	Sumber Dana	Prioritas		Target	Pagu Indikatif		
										Semula	Menjadi	RKPD 2022	APBD 2022	RKPD 2022 Perubahan			Nasional					Daerah
4	01	03	2.03	01	Pengelolaan Pengadaan Barang dan Jasa	Jumlah Tender yang terlaksana melalui ULP				100 Persen	100 Buah	70,000,000	215,532,000	228,489,100	Semua Kab/Kota, Semua Kecamatan, Semua Kelurahan	Dana Perimbangan	Memperkuat Stabilitas Polhukhankam Dan Transformasi Pelayanan Publik	Peningkatan Pelayanan Publik yang good governance	Pemerintah Daerah Kab. Solok Selatan	100 Buah	350,000,000	Sekretariat Daerah
4	01	03	2.03	02	Pengelolaan Layanan Pengadaan secara Elektronik	Jumlah Pengadaan Barang dan Jasa dengan Aplikasi (SPSE)				100 Persen	100 Buah	90,000,000	85,532,000	113,124,680		Dana Perimbangan	Memperkuat Stabilitas Polhukhankam Dan Transformasi Pelayanan Publik	Peningkatan Pelayanan Publik yang good governance	Pemerintah Daerah Kab. Solok Selatan	100 Buah	330,000,000	Sekretariat Daerah
4	01	03	2.03	03	Pembinaan dan Advokasi Pengadaan Barang dan Jasa	Jumlah Perbup PBJ yang ditetapkan dan dievaluasi Jumlah sanggah dan pengaduan yang diproses				1 Kegiatan	2 Perbup 2 Dokumen	30,000,000	25,532,000	26,386,162	Semua Kab/Kota, Semua Kecamatan, Semua Kelurahan	Dana Perimbangan	Memperkuat Stabilitas Polhukhankam Dan Transformasi Pelayanan Publik	Peningkatan Pelayanan Publik yang good governance	Pemerintah Daerah Kab. Solok Selatan	2 Perbup 2 Dokumen	150,000,000	Sekretariat Daerah
4					UNSUR PENDUKUNG URUSAN PEMERINTAHAN																	
4	01				SEKRETARIAT DAERAH							440,000,000	468,030,900	463,030,900						1,020,000,000		
4	01	01			PROGRAM PENUNJANG URUSAN PEMERINTAHAN DAERAH KABUPATEN/KOTA	Cakupan Layanan Operasional Kantor	Persen		Persen		100 Persen	440,000,000	468,030,900	463,030,900						100 Persen	1,020,000,000	
4	01	01	2.06		Administrasi Umum Perangkat Daerah	Persentase pemenuhan kinerja pelayanan administrasi umum Perangkat Daerah	Persen		Persen		100 Persen	75,000,000	74,911,000	85,911,000						100 Persen	120,000,000	
4	01	01	2.06	09	Penyelenggaraan Rapat Koordinasi dan Konsultasi SKPD	Jumlah rapat koordinasi dan konsultasi yang dilaksanakan				100 Persen	30 Kali	75,000,000	74,911,000	85,911,000		Dana Perimbangan	Memperkuat Stabilitas Polhukhankam Dan Transformasi Pelayanan Publik	Peningkatan Pelayanan Publik yang good governance	Perangkat Daerah	30 Kali	120,000,000	Sekretariat Daerah
4	01	01	2.09		Pemeliharaan Barang Milik Daerah Penunjang Urusan Pemerintahan Daerah	Persentase barang milik daerah yang terpelihara	Persen		Persen	1 Unit	100 Persen	30,000,000	29,997,850	31,997,850						100 Persen	100,000,000	
4	01	01	2.09	01	Penyediaan Jasa Pemeliharaan, Biaya Pemeliharaan dan Pajak Kendaraan Perorangan Dinas atau Kendaraan Dinas Jabatan	Jumlah kendaraan dinas Operasional yang terpelihara				1 Unit	1 Unit	30,000,000	29,997,850	31,997,850	Kab. Solok Selatan, Semua Kecamatan, Semua Kelurahan	Dana Perimbangan		Peningkatan Pelayanan Publik yang good governance	Pemerintah Daerah Kab. Solok Selatan	1 Unit	100,000,000	Sekretariat Daerah

Penetapan Perubahan Rencana Kerja Pemerintah Daerah (RKPD) Kabupaten Solok Selatan Tahun 2022																						
Kode					Urusan/ Bidang Urusan/ Program/ Kegiatan/ Sub Kegiatan	Indikator Program/ Kegiatan/ Sub Kegiatan	Target Akhir Periode RPJMD	Realisasi Capaian RKPD Tahun 2020	Prakiraan Capaian Target RKPD Tahun 2021	Capaian Kinerja dan Kerangka Pendanaan							Kelompok Sasaran	Prakiraan Maju Rencana Tahun 2023		Perangkat Daerah Penanggung Jawab		
										Target 2022		Pagu Indikatif			Lokasi	Sumber Dana		Prioritas			Target	Pagu Indikatif
										Semula	Menjadi	RKPD 2022	APBD 2022	RKPD 2022 Perubahan				Nasional	Daerah			
4	01	01	2.13		Penataan Organisasi	Indeks Kelembagaan Nilai Sakip dari Komponen Pelaporan Persentase Jabatan Yang Memiliki Standar Kompetensi Jabatan	Indeks Nilai Persen		Indeks Nilai Persen		33 Indeks 9.9 Nilai 100 Persen	335,000,000	363,122,050	345,122,050					33 Indeks 9.9 Nilai 100 Persen	800,000,000		
4	01	01	2.13	01	Pengelolaan Kelembagaan dan Analisis Jabatan	Jumlah Dokumen Anjab yang disusun dan Dievaluasi Jumlah Regulasi Kelembagaan dan Analisa Jabatan yang dibentuk dan dievaluasi Jumlah Regulasi terkait penetapan standar kompetensi manajerial yang ditetapkan dan Dievaluasi				100 persen 100 persen 100 persen	33 Dokumen 33 Dokumen 1 Dokumen	135,000,000	128,387,100	103,387,100	Semua Kab/Kota, Semua Kecamatan, Semua Kelurahan	Dana Perimbangan	Memperkuat Stabilitas Polhukhankam Dan Transformasi Pelayanan Publik	Peningkatan Pelayanan Publik yang good governance	Perangkat Daerah	33 Dokumen 33 Dokumen 1 Dokumen	300,000,000	Sekretariat Daerah
4	01	01	2.13	02	Fasilitasi Pelayanan Publik dan Tata Laksana	Jumlah Dokumen IKM dan Dokumen Standar Pelayanan OPD yang disusun dan dievaluasi Jumlah Dokumen Peta proses dan SOP yang disusun dan Dievaluasi Jumlah Inovasi Pelayanan Publik yang difasilitasi untuk mengikuti kompetisi inovasi pelayanan publik				1 Perbup 80 Nilai	33 Dokumen 33 Dokumen 1 Dokumen	120,000,000	124,485,000	121,485,000	Semua Kab/Kota, Semua Kecamatan, Semua Kelurahan	Dana Perimbangan	Memperkuat Stabilitas Polhukhankam Dan Transformasi Pelayanan Publik	Peningkatan Pelayanan Publik yang good governance	Perangkat Daerah	33 Dokumen 33 Dokumen 1 Dokumen	300,000,000	Sekretariat Daerah
4	01	01	2.13	03	Peningkatan Kinerja dan Reformasi Birokrasi	Jumlah Dokumen Laporan Kinerja dan Perjanjian Kinerja Pemerintah Daerah yang disusun Jumlah Dokumen Road Map RB Kabupaten Solok Selatan yang disusun dan dievaluasi				100 Nilai 100 Laporan	2 Dokumen 1 Dokumen	80,000,000	110,249,950	120,249,950	Kab. Solok Selatan, Semua Kecamatan, Semua Kelurahan	Dana Perimbangan	Memperkuat Stabilitas Polhukhankam Dan Transformasi Pelayanan Publik	Peningkatan Pelayanan Publik yang good governance	Perangkat Daerah	2 Dokumen 1 Dokumen	200,000,000	Sekretariat Daerah
2					URUSAN PEMERINTAHAN WAJIB YANG TIDAK BERKAITAN DENGAN PELAYANAN DASAR																	
2	19				URUSAN PEMERINTAHAN BIDANG KEPEMUDAAN DAN OLAHRAGA							0	0	0					350,000,000			
2	19	03			PROGRAM PENGEMBANGAN KAPASITAS DAYA SAING KEOLAHRAGAAN	0	0		0	0 0	0 0	0	0	0					0 0	350,000,000		
2	19	03	2.02		Penyelenggaraan Kejuaraan Olahraga Tingkat Daerah Kabupaten/Kota	0	0		0	0 0	0 0	0	0	0					0 0	350,000,000		

Penetapan Perubahan Rencana Kerja Pemerintah Daerah (RKPD) Kabupaten Solok Selatan Tahun 2022																						
Kode					Urusan/ Bidang Urusan/ Program/ Kegiatan/ Sub Kegiatan	Indikator Program/ Kegiatan/ Sub Kegiatan	Target Akhir Periode RPJMD	Realisasi Capaian RKPD Tahun 2020	Prakiraan Capaian Target RKPD Tahun 2021	Capaian Kinerja dan Kerangka Pendanaan								Kelompok Sasaran	Prakiraan Maju Rencana Tahun 2023		Perangkat Daerah Penanggung Jawab	
										Target 2022		Pagu Indikatif			Lokasi	Sumber Dana	Prioritas		Target	Pagu Indikatif		
										Semula	Menjadi	RKPD 2022	APBD 2022	RKPD 2022 Perubahan			Nasional					Daerah
2	19	03	2.02	01	Penyelenggaraan Kejuaraan Olahraga Multi Event dan Single Event Tingkat Kabupaten/Kota	0				0 0	0 0	0	0	0	Semua Kab/Kota, Semua Kecamatan, Semua Kelurahan	Dana Perimbangan		Peningkatan Pelayanan Publik yang good governance	0	0 0	350,000,000	Sekretariat Daerah
4					UNSUR PENDUKUNG URUSAN PEMERINTAHAN																	
4	01				SEKRETARIAT DAERAH							15,919,708,117	15,715,449,575	19,527,797,717					20,092,863,665			
4	01	01			PROGRAM PENUNJANG URUSAN PEMERINTAHAN DAERAH KABUPATEN/KOTA	Cakupan Layanan Operasional Kantor	Persen		Persen		100 Persen	15,919,708,117	15,715,449,575	19,527,797,717					100 Persen	20,092,863,665		
4	01	01	2.02		Administrasi Keuangan Perangkat Daerah	Persentase pemenuhan kinerja pelayanan keuangan Perangkat Daerah	Persen		Persen		100 Persen	10,094,708,117	9,772,070,791	11,261,753,287					100 Persen	12,122,863,665		
4	01	01	2.02	01	Penyediaan Gaji dan Tunjangan ASN	Jumlah ASN yang dibayarkan gaji dan tunjangan				12 Bulan	93 Orang	9,744,708,117	9,422,320,791	10,897,933,287	Kab. Solok Selatan, Semua Kecamatan, Semua Kelurahan	Dana Perimbangan	Memperkuat Stabilitas Polhukhankam Dan Transformasi Pelayanan Publik	Peningkatan Pelayanan Publik yang good governance	Perangkat Daerah	93 Orang	10,302,863,665	Sekretariat Daerah
4	01	01	2.02	02	Penyediaan Administrasi Pelaksanaan Tugas ASN	Jumlah tenaga Administrasi Keuangan yang dibayarkan honorinya				12 Bulan	32 Orang	350,000,000	349,750,000	363,820,000	Kab. Solok Selatan, Semua Kecamatan, Semua Kelurahan	Dana Perimbangan	Memperkuat Stabilitas Polhukhankam Dan Transformasi Pelayanan Publik		Perangkat Daerah	32 Orang	1,820,000,000	Sekretariat Daerah
4	01	01	2.06		Administrasi Umum Perangkat Daerah	Persentase pemenuhan kinerja pelayanan administrasi umum Perangkat Daerah	Persen		Persen		100 Persen	2,180,000,000	2,161,149,624	3,304,929,750					100 Persen	2,430,000,000		
4	01	01	2.06	01	Penyediaan Komponen Instalasi Listrik/Penerangan Bangunan Kantor	Peralatan listrik yang disediakan				12 Bulan	41 Jenis	80,000,000	79,996,774	140,002,320	Kab. Solok Selatan, Semua Kecamatan, Semua Kelurahan	Dana Perimbangan		Peningkatan Pelayanan Publik yang good governance	Perangkat Daerah	41 Jenis	80,000,000	Sekretariat Daerah
4	01	01	2.06	02	Penyediaan Peralatan dan Perlengkapan Kantor	ATK yang disediakan				12 Bulan	13 Jenis	90,000,000	113,999,250	114,569,250	Kab. Solok Selatan, Semua Kecamatan, Semua Kelurahan	Dana Perimbangan		Peningkatan Pelayanan Publik yang good governance	Perangkat Daerah	13 Jenis	90,000,000	Sekretariat Daerah
4	01	01	2.06	05	Penyediaan Barang Cetakan dan Penggandaan	Bahan cetak yang disediakan Jumlah Penggandaan yang disediakan Jumlah Plakat yang disediakan				12 Bulan	26 Jenis 40000 Lembar 25 Buah	60,000,000	59,010,600	70,950,180	Kab. Solok Selatan, Semua Kecamatan, Semua Kelurahan	Dana Perimbangan		Peningkatan Pelayanan Publik yang good governance	Perangkat Daerah	26 Jenis 40000 Lembar 25 Buah	60,000,000	Sekretariat Daerah

Penetapan Perubahan Rencana Kerja Pemerintah Daerah (RKPD) Kabupaten Solok Selatan Tahun 2022																						
Kode					Urusan/ Bidang Urusan/ Program/ Kegiatan/ Sub Kegiatan	Indikator Program/ Kegiatan/ Sub Kegiatan	Target Akhir Periode RPJMD	Realisasi Capaian RKPD Tahun 2020	Prakiraan Capaian Target RKPD Tahun 2021	Capaian Kinerja dan Kerangka Pendanaan								Kelompok Sasaran	Prakiraan Maju Rencana Tahun 2023		Perangkat Daerah Penanggung Jawab	
										Target 2022		Pagu Indikatif			Lokasi	Sumber Dana	Prioritas		Target	Pagu Indikatif		
										Semula	Menjadi	RKPD 2022	APBD 2022	RKPD 2022 Perubahan			Nasional					Daerah
4	01	01	2.06	08	Fasilitasi Kunjungan Tamu	Jumlah Makan minum Tamu yang disediakan Jumlah Souvenir VIP yang disediakan				12 Bulan	2000 Kotak 3 Jenis	150,000,000	148,647,000	180,848,000	Kab. Solok Selatan, Semua Kecamatan, Semua Kelurahan	Dana Perimbangan		Peningkatan Pelayanan Publik yang good governance	Perangkat Daerah	2000 Kotak 3 Jenis	200,000,000	Sekretariat Daerah
4	01	01	2.06	09	Penyelenggaraan Rapat Koordinasi dan Konsultasi SKPD	Jumlah makan dan minum kegiatan yang disediakan Jumlah makan dan minum rapat yang disediakan Jumlah rapat koordinasi dan konsultasi yang dilaksanakan				12 Bulan	4000 Kotak 1000 Kotak 400 Kali	1,800,000,000	1,759,496,000	2,798,560,000	Kab. Solok Selatan, Semua Kecamatan, Semua Kelurahan	Dana Perimbangan		Peningkatan Pelayanan Publik yang good governance	Perangkat Daerah	4000 Kotak 1000 Kotak 400 Kali	2,000,000,000	Sekretariat Daerah
4	01	01	2.07		Pengadaan Barang Milik Daerah Penunjang Urusan Pemerintah Daerah	Persentase barang milik daerah yang tersedia	Persen		Persen	100 Persen	100 Persen	1,600,000,000	1,416,858,000	2,010,651,000						100 Persen	2,950,000,000	
4	01	01	2.07	01	Pengadaan Kendaraan Perorangan Dinas atau Kendaraan Dinas Jabatan	Jumlah Kendaraan dinas jabatan yang tersedia				2 Unit	3 Unit	1,100,000,000	1,005,000,000	1,452,280,000	Kab. Solok Selatan, Semua Kecamatan, Semua Kelurahan	Dana Perimbangan			Perangkat Daerah	3 Unit	1,950,000,000	Sekretariat Daerah
4	01	01	2.07	06	Pengadaan Peralatan dan Mesin Lainnya	Jumlah peralatan dan mesin kantor yang disediakan					3 Unit	0	0	54,050,000		Dana Perimbangan		Peningkatan Pelayanan Publik yang good governance	Perangkat Daerah	3 Unit	0	Sekretariat Daerah
4	01	01	2.07	11	Pengadaan Sarana dan Prasarana Pendukung Gedung Kantor atau Bangunan Lainnya	Jumlah Sarana Prasarana Pendukung Gedung Kantor atau Bangunan Lainnya				12 Bulan	200 Unit	500,000,000	411,858,000	504,321,000	Kab. Solok Selatan, Semua Kecamatan, Semua Kelurahan	Dana Perimbangan			Perangkat Daerah	200 Unit	1,000,000,000	Sekretariat Daerah
4	01	01	2.08		Penyediaan Jasa Penunjang Urusan Pemerintahan Daerah	Persentase pelaksanaan pelayanan administrasi perkantoran	Persen		Persen		100 Persen	385,000,000	464,398,066	626,550,668						100 Persen	510,000,000	
4	01	01	2.08	01	Penyediaan Jasa Surat Menyurat	Jumlah materai yang disediakan				12 Bulan	800 Buah	5,000,000	5,000,000	8,000,000	Kab. Solok Selatan, Semua Kecamatan, Semua Kelurahan	Dana Perimbangan			Perangkat Daerah	800 Buah	30,000,000	Sekretariat Daerah
4	01	01	2.08	02	Penyediaan Jasa Komunikasi, Sumber Daya Air dan Listrik	Jumlah Pemakaaian Telpon/internet Jumlah pemakaian air Jumlah pemakaian jasa listrik				12 Bulan	220 GB 18000 Kubik 7100 KWH	200,000,000	199,999,998	263,712,600	Kab. Solok Selatan, Semua Kecamatan, Semua Kelurahan	Dana Perimbangan			Perangkat Daerah	220 GB 18000 Kubik 7100 KWH	300,000,000	Sekretariat Daerah

Penetapan Perubahan Rencana Kerja Pemerintah Daerah (RKPD) Kabupaten Solok Selatan Tahun 2022																						
Kode					Urusan/ Bidang Urusan/ Program/ Kegiatan/ Sub Kegiatan	Indikator Program/ Kegiatan/ Sub Kegiatan	Target Akhir Periode RPJMD	Realisasi Capaian RKPD Tahun 2020	Prakiraan Capaian Target RKPD Tahun 2021	Capaian Kinerja dan Kerangka Pendanaan								Kelompok Sasaran	Prakiraan Maju Rencana Tahun 2023		Perangkat Daerah Penanggung Jawab	
										Target 2022		Pagu Indikatif			Lokasi	Sumber Dana	Prioritas		Target	Pagu Indikatif		
										Semula	Menjadi	RKPD 2022	APBD 2022	RKPD 2022 Perubahan			Nasional					Daerah
4	01	01	2.08	03	Penyediaan Jasa Peralatan dan Perlengkapan Kantor	Jumlah jasa perbaikan peralatan dan perlengkapan Kantor				12 Bulan	280 Unit	100,000,000	99,400,000	193,590,000	Kab. Solok Selatan, Semua Kecamatan, Semua Kelurahan	Dana Perimbangan			Perangkat Daerah	280 Unit	100,000,000	Sekretariat Daerah
4	01	01	2.08	04	Penyediaan Jasa Pelayanan Umum Kantor	Jumlah tenaga Pendukung operasional yang dibayarkan honorinya				12 Bulan	77 Orang	80,000,000	159,998,068	161,248,068	Kab. Solok Selatan, Semua Kecamatan, Semua Kelurahan	Dana Perimbangan			Perangkat Daerah	77 Orang	80,000,000	Sekretariat Daerah
4	01	01	2.09		Pemeliharaan Barang Milik Daerah Penunjang Urusan Pemerintahan Daerah	Persentase barang milik daerah yang terpelihara	Persen		Persen	100 Persen	100 Persen	1,380,000,000	1,379,263,387	1,727,505,887					100 Persen	1,700,000,000		
4	01	01	2.09	02	Penyediaan Jasa Pemeliharaan, Biaya Pemeliharaan, Pajak, dan Perizinan Kendaraan Dinas Operasional atau Lapangan	Jumlah kendaraan dinas operasional yang terpelihara Jumlah perizinan kendaraan dinas/operasional				12 Bulan	25 Unit 25 Unit	900,000,000	899,297,000	1,220,755,600	Kab. Solok Selatan, Semua Kecamatan, Semua Kelurahan	Dana Perimbangan			Perangkat Daerah	25 Unit 25 Unit	1,100,000,000	Sekretariat Daerah
4	01	01	2.09	09	Pemeliharaan/Rehabilitasi Gedung Kantor dan Bangunan Lainnya	Jumlah gedung kantor dan bangunan lainnya yang dipelihara				12 Bulan	1 Unit	400,000,000	399,966,902	399,966,902	Kab. Solok Selatan, Semua Kecamatan, Semua Kelurahan	Dana Perimbangan			Perangkat Daerah	1 Unit	500,000,000	Sekretariat Daerah
4	01	01	2.09	10	Pemeliharaan/Rehabilitasi Sarana dan Prasarana Gedung Kantor atau Bangunan Lainnya	Jumlah sarana dan prasarana pendukung gedung kantor/bangunan lainnya yang terpelihara				12 Bulan	1 Unit	80,000,000	79,999,485	106,783,385	Kab. Solok Selatan, Semua Kecamatan, Semua Kelurahan	Dana Perimbangan		Peningkatan Pelayanan Publik yang good governance	Perangkat Daerah	1 Unit	100,000,000	Sekretariat Daerah
4	01	01	2.12		Fasilitasi Kerumahtanggaan Sekretariat Daerah	Persentase layanan kedinasan Sekretaris Daerah yang terfasilitasi	Persen		Persen		100 Persen	130,000,000	129,999,582	52,020,000					100 Persen	130,000,000		
4	01	01	2.12	03	Penyediaan Kebutuhan Rumah Tangga Sekretariat Daerah	Jumlah kebutuhan rumah tangga sekda yang tersedia				12 Bulan	15 Jenis	130,000,000	129,999,582	52,020,000	Kab. Solok Selatan, Semua Kecamatan, Semua Kelurahan	Dana Perimbangan		Peningkatan Pelayanan Publik yang good governance	Perangkat Daerah	15 Jenis	130,000,000	Sekretariat Daerah
4	01	01	2.14		Pelaksanaan Protokol dan Komunikasi Pimpinan	Persentase pelayanan keprotokolan yang dilaksanakan sesuai standar keprotokolan	Persen		Persen		100 Persen	150,000,000	391,710,125	544,387,125					100 Persen	250,000,000		

Penetapan Perubahan Rencana Kerja Pemerintah Daerah (RKPD) Kabupaten Solok Selatan Tahun 2022																						
Kode					Urusan/ Bidang Urusan/ Program/ Kegiatan/ Sub Kegiatan	Indikator Program/ Kegiatan/ Sub Kegiatan	Target Akhir Periode RPJMD	Realisasi Capaian RKPD Tahun 2020	Prakiraan Capaian Target RKPD Tahun 2021	Capaian Kinerja dan Kerangka Pendanaan								Kelompok Sasaran	Prakiraan Maju Rencana Tahun 2023		Perangkat Daerah Penanggung Jawab	
										Target 2022		Pagu Indikatif			Lokasi	Sumber Dana	Prioritas		Target	Pagu Indikatif		
										Semula	Menjadi	RKPD 2022	APBD 2022	RKPD 2022 Perubahan			Nasional					Daerah
4	01	01	2.14	01	Fasilitasi Keprotokolan	Jumlah event yang diadakan				12 Bulan	1 Event	125,000,000	366,810,125	519,487,125	Kab. Solok Selatan, Semua Kecamatan, Semua Kelurahan	Dana Perimbangan			Perangkat Daerah	1 Event	200,000,000	Sekretariat Daerah
4	01	01	2.14	02	Fasilitasi Komunikasi Pimpinan	Jumlah Event yang diikuti				12 Bulan	1 Event	25,000,000	24,900,000	24,900,000	Kab. Solok Selatan, Semua Kecamatan, Semua Kelurahan	Dana Perimbangan		Peningkatan Pelayanan Publik yang good governance	Perangkat Daerah	1 Event	50,000,000	Sekretariat Daerah
4					UNSUR PENDUKUNG URUSAN PEMERINTAHAN																	
4	01				SEKRETARIAT DAERAH							4,255,000,000	4,543,571,952	5,972,393,781					5,770,000,000			
4	01	01			PROGRAM PENUNJANG URUSAN PEMERINTAHAN DAERAH KABUPATEN/KOTA	Cakupan Layanan Operasional Kantor	Persen		Persen		100 Persen	4,255,000,000	4,543,571,952	5,972,393,781					100 Persen	5,770,000,000		
4	01	01	2.05		Administrasi Kepegawaian Perangkat Daerah	Persentase pemenuhan kinerja pelayanan keuangan Perangkat Daerah	Persen		Persen		100 Persen	220,000,000	253,280,000	357,780,000					100 Persen	250,000,000		
4	01	01	2.05	02	Pengadaan Pakaian Dinas Beserta Atribut Kelengkapannya	Jumlah Pakaian Dinas dan atribut yang diadakan				12 Bulan	57 Stel	220,000,000	253,280,000	357,780,000	Kab. Solok Selatan, Semua Kecamatan, Semua Kelurahan	Dana Perimbangan		Peningkatan Pelayanan Publik yang good governance	KDH/WKD H Kab. Solok Selatan	57 Stel	250,000,000	Sekretariat Daerah
4	01	01	2.06		Administrasi Umum Perangkat Daerah	Persentase pemenuhan kinerja pelayanan administrasi umum Perangkat Daerah	Persen		Persen		100 Persen	1,890,000,000	1,714,016,829	3,036,932,504					100 Persen	2,370,000,000		
4	01	01	2.06	01	Penyediaan Komponen Instalasi Listrik/Penerangan Bangunan Kantor	Peralatan Listrik yang disediakan				12 Bulan	20 Jenis	40,000,000	39,999,604	55,868,404	Kab. Solok Selatan, Semua Kecamatan, Semua Kelurahan	Dana Perimbangan		Peningkatan Pelayanan Publik yang good governance	KDH/WKD H Kab. Solok Selatan	20 Jenis	50,000,000	Sekretariat Daerah
4	01	01	2.06	02	Penyediaan Peralatan dan Perlengkapan Kantor	ATK yang disediakan				12 Bulan	40 Jenis	50,000,000	49,998,425	60,337,300	Semua Kab/Kota, Semua Kecamatan, Semua Kelurahan	Dana Perimbangan		Peningkatan Pelayanan Publik yang good governance	KDH/WKD H Kab. Solok Selatan	40 Jenis	60,000,000	Sekretariat Daerah
4	01	01	2.06	05	Penyediaan Barang Cetakan dan Penggandaan	Bahan Cetak Yang disediakan Jumlah Penggandaan yang disediakan				12 Bulan	20 Jenis 3000 Lembar	50,000,000	49,999,800	56,999,800	Kab. Solok Selatan, Semua Kecamatan, Semua Kelurahan	Dana Perimbangan		Peningkatan Pelayanan Publik yang good governance	KDH/WKD H Kab. Solok Selatan	20 Jenis 3000 Lembar	60,000,000	Sekretariat Daerah

Penetapan Perubahan Rencana Kerja Pemerintah Daerah (RKPD) Kabupaten Solok Selatan Tahun 2022																						
Kode					Urusan/ Bidang Urusan/ Program/ Kegiatan/ Sub Kegiatan	Indikator Program/ Kegiatan/ Sub Kegiatan	Target Akhir Periode RPJMD	Realisasi Capaian RKPD Tahun 2020	Prakiraan Capaian Target RKPD Tahun 2021	Capaian Kinerja dan Kerangka Pendanaan								Kelompok Sasaran	Prakiraan Maju Rencana Tahun 2023		Perangkat Daerah Penanggung Jawab	
										Target 2022		Pagu Indikatif			Lokasi	Sumber Dana	Prioritas		Target	Pagu Indikatif		
										Semula	Menjadi	RKPD 2022	APBD 2022	RKPD 2022 Perubahan			Nasional					Daerah
4	01	01	2.06	09	Penyelenggaraan Rapat Koordinasi dan Konsultasi SKPD	Jumlah Makan-Minum rapat yang disediakan Jumlah rapat koordinasi dan konsultasi yang dilaksanakan				12 Bulan	1000 Kotak 150 Kali	1,750,000,000	1,574,019,000	2,863,727,000	Kab. Solok Selatan, Semua Kecamatan, Semua Kelurahan	Dana Perimbangan		Peningkatan Pelayanan Publik yang good governance	KDH/WKD H Kab. Solok Selatan	1000 Kotak 150 Kali	2,200,000,000	Sekretariat Daerah
4	01	01	2.07		Pengadaan Barang Milik Daerah Penunjang Urusan Pemerintah Daerah	Persentase barang milik daerah yang tersedia	Persen		Persen	100 Persen	100 Persen	250,000,000	371,389,142	300,889,142						100 Persen	500,000,000	
4	01	01	2.07	11	Pengadaan Sarana dan Prasarana Pendukung Gedung Kantor atau Bangunan Lainnya	Jumlah Sarana dan Prasaran pendukung gedung Kantor/Bangunan Lainnya				12 Bulan	12 Unit	250,000,000	371,389,142	300,889,142	Kab. Solok Selatan, Semua Kecamatan, Semua Kelurahan	Dana Perimbangan			KDH/WKD H Kab. Solok Selatan	12 Unit	500,000,000	Sekretariat Daerah
4	01	01	2.08		Penyediaan Jasa Penunjang Urusan Pemerintahan Daerah	Persentase pelaksanaan pelayanan administrasi perkantoran	Persen		Persen		100 Persen	305,000,000	304,998,906	338,787,460						100 Persen	410,000,000	
4	01	01	2.08	01	Penyediaan Jasa Surat Menyurat	Jumlah Materai Yang tersedia				12 Bulan	691 Buah	5,000,000	5,000,000	6,910,000	Kab. Solok Selatan, Semua Kecamatan, Semua Kelurahan	Dana Perimbangan			KDH/WKD H Kab. Solok Selatan	691 Buah	30,000,000	Sekretariat Daerah
4	01	01	2.08	02	Penyediaan Jasa Komunikasi, Sumber Daya Air dan Listrik	Jumlah Pemakaian Air Jumlah pemakaian jasa listrik Jumlah pemakain telpon / internet				12 Bulan	1200 Kubik 67414 KWH 2400 GB	200,000,000	200,000,000	165,509,534	Kab. Solok Selatan, Semua Kecamatan, Semua Kelurahan	Dana Perimbangan			KDH/WKD H Kab. Solok Selatan	1200 Kubik 67414 KWH 2400 GB	220,000,000	Sekretariat Daerah
4	01	01	2.08	03	Penyediaan Jasa Peralatan dan Perlengkapan Kantor	Jumlah Jasa peralatan dan perlengkapan kantor				12 Bulan	350 Unit	50,000,000	50,000,000	115,180,000	Kab. Solok Selatan, Semua Kecamatan, Semua Kelurahan	Dana Perimbangan			KDH/WKD H Kab. Solok Selatan	350 Unit	100,000,000	Sekretariat Daerah
4	01	01	2.08	04	Penyediaan Jasa Pelayanan Umum Kantor	Jumlah tenaga pendukung operasional kantor yang dibayarkan honornya				12 Bulan	100 Orang	50,000,000	49,998,906	51,187,926	Kab. Solok Selatan, Semua Kecamatan, Semua Kelurahan	Dana Perimbangan			KDH/WKD H Kab. Solok Selatan	100 Orang	60,000,000	Sekretariat Daerah
4	01	01	2.09		Pemeliharaan Barang Milik Daerah Penunjang Urusan Pemerintahan Daerah	Persentase barang milik daerah yang terpelihara	Persen		Persen	100 Persen	100 Persen	540,000,000	539,300,000	535,300,000						100 Persen	740,000,000	

Penetapan Perubahan Rencana Kerja Pemerintah Daerah (RKPD)
Kabupaten Solok Selatan
Tahun 2022

Kode					Urusan/ Bidang Urusan/ Program/ Kegiatan/ Sub Kegiatan	Indikator Program/ Kegiatan/ Sub Kegiatan	Target Akhir Periode RPJMD	Realisasi Capaian RKPD Tahun 2020	Prakiraan Capaian Target RKPD Tahun 2021	Capaian Kinerja dan Kerangka Pendanaan								Kelompok Sasaran	Prakiraan Maju Rencana Tahun 2023		Perangkat Daerah Penanggung Jawab	
										Target 2022		Pagu Indikatif			Lokasi	Sumber Dana	Prioritas		Target	Pagu Indikatif		
										Semula	Menjadi	RKPD 2022	APBD 2022	RKPD 2022 Perubahan			Nasional					Daerah
4	01	01	2.09	01	Penyediaan Jasa Pemeliharaan, Biaya Pemeliharaan dan Pajak Kendaraan Perorangan Dinas atau Kendaraan Dinas Jabatan	Jumlah Kendaraan Dinas Jabatan yang terpelihara Jumlah Perizinan Kendaraan Dinas/Operasional				12 Bulan	8 Unit 8 Unit	515,000,000	514,300,000	510,300,000	Kab. Solok Selatan, Semua Kecamatan, Semua Kelurahan	Dana Perimbangan		Peningkatan Pelayanan Publik yang good governance	KDH/WKD H Kab. Solok Selatan	8 Unit 8 Unit	700,000,000	Sekretariat Daerah
4	01	01	2.09	02	Penyediaan Jasa Pemeliharaan, Biaya Pemeliharaan, Pajak, dan Perizinan Kendaraan Dinas Operasional atau Lapangan	Jumlah Kendaraan Dinas Jabatan Yang Terpelihara Jumlah Perizinan Kendaraan Dinas/Operasional				12 Bulan	8 Unit 8 Unit	25,000,000	25,000,000	25,000,000	Kab. Solok Selatan, Semua Kecamatan, Semua Kelurahan	Dana Perimbangan		Peningkatan Pelayanan Publik yang good governance	KDH/WKD H Kab. Solok Selatan	8 Unit 8 Unit	40,000,000	Sekretariat Daerah
4	01	01	2.12		Fasilitasi Kerumahtangaan Sekretariat Daerah	Persentase layanan kedinasan KDH/WKDH yang terfasilitasi	Persen		Persen		100 Persen	1,050,000,000	1,360,587,075	1,402,704,675					100 Persen	1,500,000,000		
4	01	01	2.12	01	Penyediaan Kebutuhan Rumah Tangga Kepala Daerah	Jumlah Kebutuhan Rumah Tangga Kepala Daerah yang tersedia				12 Bulan	18 Jenis	600,000,000	789,795,564	807,413,164	Kab. Solok Selatan, Semua Kecamatan, Semua Kelurahan	Dana Perimbangan		Peningkatan Pelayanan Publik yang good governance	KDH/WKD H Kab. Solok Selatan	18 Jenis	800,000,000	Sekretariat Daerah
4	01	01	2.12	02	Penyediaan Kebutuhan Rumah Tangga Wakil Kepala Daerah	Jumlah Kebutuhan Rumah Tangga Wakil Kepala Daerah yang tersedia				12 Bulan	18 Jenis	450,000,000	570,791,511	595,291,511	Kab. Solok Selatan, Semua Kecamatan, Semua Kelurahan	Dana Perimbangan		Peningkatan Pelayanan Publik yang good governance	KDH/WKD H Kab. Solok Selatan	18 Jenis	700,000,000	Sekretariat Daerah
4					UNSUR PENDUKUNG URUSAN PEMERINTAHAN																	
4	02				SEKRETARIAT DPRD							27,526,324,961	26,615,892,071	26,078,421,950					36,130,610,000			
4	02	01			PROGRAM PENUNJANG URUSAN PEMERINTAHAN DAERAH KABUPATEN/KOTA	Cakupan Layanan Operasional Kantor	Persen		Persen		100 Persen	17,413,454,961	16,589,362,071	15,646,148,950					100 Persen	21,692,610,000		
4	02	01	2.02		Administrasi Keuangan Perangkat Daerah	Persentase Pemenuhan Kinerja Pelayanan Keuangan Perangkat Daerah	Persen		Persen		100 Persen	13,887,324,961	13,384,701,741	12,847,231,683					100 Persen	16,144,840,000		
4	02	01	2.02	01	Penyediaan Gaji dan Tunjangan ASN	Jumlah ASN dan Anggota DPRD yang dibayarkan Gaji dan Tunjangan				58 orang	58 orang	13,742,484,961	13,239,861,741	12,702,391,683	Kab. Solok Selatan, Semua Kecamatan, Semua Kelurahan	Dana Perimbangan		Peningkatan Pelayanan Publik yang good governance	Sekretariat DPRD	58 orang	16,000,000,000	Sekretariat DPRD
4	02	01	2.02	02	Penyediaan Administrasi Pelaksanaan Tugas ASN	Jumlah tenaga adminsitrası keuangan yang dibayarkan honorinya				13 orang	13 orang	144,840,000	144,840,000	144,840,000	Kab. Solok Selatan, Semua Kecamatan, Semua Kelurahan	Dana Perimbangan		Peningkatan Pelayanan Publik yang good governance	Sekretariat DPRD	13 orang	144,840,000	Sekretariat DPRD

Penetapan Perubahan Rencana Kerja Pemerintah Daerah (RKPD)
Kabupaten Solok Selatan
Tahun 2022

Kode					Urusan/ Bidang Urusan/ Program/ Kegiatan/ Sub Kegiatan	Indikator Program/ Kegiatan/ Sub Kegiatan	Target Akhir Periode RPJMD	Realisasi Capaian RKPD Tahun 2020	Prakiraan Capaian Target RKPD Tahun 2021	Capaian Kinerja dan Kerangka Pendanaan								Kelompok Sasaran	Prakiraan Maju Rencana Tahun 2023		Perangkat Daerah Penanggung Jawab	
										Target 2022		Pagu Indikatif			Lokasi	Sumber Dana	Prioritas		Target	Pagu Indikatif		
										Semula	Menjadi	RKPD 2022	APBD 2022	RKPD 2022 Perubahan			Nasional					Daerah
4	02	01	2.05		Administrasi Kepegawaian Perangkat Daerah	Persentase pemenuhan kinerja pelayanan kepegawaian Perangkat Daerah	Persen		Persen		100 Persen	220,000,000	80,432,000	45,000,000					100 Persen	230,000,000		
4	02	01	2.05	09	Pendidikan dan Pelatihan Pegawai Berdasarkan Tugas dan Fungsi	Jumlah Pegawai yang mengikuti Pendidikan dan Pelatihan				8 Orang	8 Orang	220,000,000	80,432,000	45,000,000	Kab. Solok Selatan, Semua Kecamatan, Semua Kelurahan	Dana Perimbangan	Memperkuat Stabilitas Polhukhankam Dan Transformasi Pelayanan Publik	Peningkatan Pelayanan Publik yang good governance	Sekretariat DPRD	8 Orang	230,000,000	Sekretariat DPRD
4	02	01	2.06		Administrasi Umum Perangkat Daerah	Persentase pemenuhan kinerja pelayanan administrasi umum Perangkat Daerah	Persen		Persen		100 Persen	1,220,000,000	1,214,052,062	890,222,599					100 Persen	2,109,270,000		
4	02	01	2.06	01	Penyediaan Komponen Instalasi Listrik/Penerangan Bangunan Kantor	Peralatan Listrik yang disediakan				1 Tahun	24 Jenis	20,000,000	20,000,000	50,952,881	Kab. Solok Selatan, Semua Kecamatan, Semua Kelurahan	Dana Perimbangan			Sekretariat DPRD	24 Jenis	45,000,000	Sekretariat DPRD
4	02	01	2.06	02	Penyediaan Peralatan dan Perlengkapan Kantor	Jumlah ATK yang disediakan Jumlah Peralatan dan Perlengkapan Kantor yang disediakan				87 unit	15 Jenis 5 Unit	150,000,000	185,456,580	198,956,580	Kab. Solok Selatan, Semua Kecamatan, Semua Kelurahan	Dana Perimbangan		Peningkatan Pelayanan Publik yang good governance	Sekretariat DPRD	15 Jenis 5 Unit	400,000,000	Sekretariat DPRD
4	02	01	2.06	03	Penyediaan Peralatan Rumah Tangga	peralatan rumah tangga yang disediakan				10 jenis	10 jenis	50,000,000	29,903,682	39,907,638	Kab. Solok Selatan, Semua Kecamatan, Semua Kelurahan	Dana Perimbangan		Peningkatan Pelayanan Publik yang good governance	Sekretariat DPRD	10 jenis	120,000,000	Sekretariat DPRD
4	02	01	2.06	04	Penyediaan Bahan Logistik Kantor	Bahan Logistik yang disediakan				20 jenis	20 jenis	150,000,000	149,995,400	153,991,100	Kab. Solok Selatan, Semua Kecamatan, Semua Kelurahan	Dana Perimbangan			Sekretariat DPRD	20 jenis	250,000,000	Sekretariat DPRD
4	02	01	2.06	05	Penyediaan Barang Cetakan dan Penggandaan	Bahan cetak yang disediakan Jumlah Penggandaan yang disediakan				15 jenis	16 jenis 51763 Lembar	150,000,000	149,514,400	194,822,400	Kab. Solok Selatan, Semua Kecamatan, Semua Kelurahan	Dana Perimbangan		Peningkatan Pelayanan Publik yang good governance	Sekretariat DPRD	16 jenis 51763 Lembar	194,270,000	Sekretariat DPRD
4	02	01	2.06	09	Penyelenggaraan Rapat Koordinasi dan Konsultasi SKPD	Jumlah makan minum rapat yang disediakan Jumlah rapat koordinasi dan konsultasi yang dilaksanakan				1 Tahun	200 Kotak 35 Kali	700,000,000	679,182,000	251,592,000	Kab. Solok Selatan, Semua Kecamatan, Semua Kelurahan	Dana Perimbangan		Peningkatan Pelayanan Publik yang good governance	Sekretariat DPRD	200 Kotak 35 Kali	1,100,000,000	Sekretariat DPRD

Penetapan Perubahan Rencana Kerja Pemerintah Daerah (RKPD) Kabupaten Solok Selatan Tahun 2022																						
Kode					Urusan/ Bidang Urusan/ Program/ Kegiatan/ Sub Kegiatan	Indikator Program/ Kegiatan/ Sub Kegiatan	Target Akhir Periode RPJMD	Realisasi Capaian RKPD Tahun 2020	Prakiraan Capaian Target RKPD Tahun 2021	Capaian Kinerja dan Kerangka Pendanaan								Kelompok Sasaran	Prakiraan Maju Rencana Tahun 2023		Perangkat Daerah Penanggung Jawab	
										Target 2022		Pagu Indikatif			Lokasi	Sumber Dana	Prioritas		Target	Pagu Indikatif		
										Semula	Menjadi	RKPD 2022	APBD 2022	RKPD 2022 Perubahan			Nasional					Daerah
4	02	01	2.07		Pengadaan Barang Milik Daerah Penunjang Urusan Pemerintah Daerah	Persentase barang milik daerah yang tersedia	Persen		Persen		100 Persen	0	0	36,491,260						100 Persen	40,000,000	
4	02	01	2.07	06	Pengadaan Peralatan dan Mesin Lainnya	Jumlah Peralatan dan Mesin Kantor yang disediakan					6 unit	0	0	16,062,400		Dana Transfer Umum- Dana Alokasi Umum		Peningkatan Pelayanan Publik yang good governance	0	6 unit	15,000,000	Sekretariat DPRD
4	02	01	2.07	11	Pengadaan Sarana dan Prasarana Pendukung Gedung Kantor atau Bangunan Lainnya	Jumlah Sarana dan Prasarana Pendukung Gedung Kantor atau Bangunan Lainnya					2 Paket	0	0	20,428,860		Dana Transfer Umum- Dana Alokasi Umum		Peningkatan Pelayanan Publik yang good governance	0	2 Paket	25,000,000	Sekretariat DPRD
4	02	01	2.08		Penyediaan Jasa Penunjang Urusan Pemerintahan Daerah	Persentase Ketersediaan Penunjang yang tersedia	persen		persen	100 persen	100 persen	205,000,000	204,999,968	170,987,168						100 persen	313,500,000	
4	02	01	2.08	01	Penyediaan Jasa Surat Menyurat	Jumlah materai yang tersedia				2500 Buah	500 Buah	5,000,000	5,000,000	5,000,000	Kab. Solok Selatan, Semua Kecamatan, Semua Kelurahan	Dana Perimbangan		Peningkatan Pelayanan Publik yang good governance	Sekretariat DPRD	500 Buah	13,500,000	Sekretariat DPRD
4	02	01	2.08	02	Penyediaan Jasa Komunikasi, Sumber Daya Air dan Listrik	Jumlah pemakaian air Jumlah pemakaian jasa listrik Jumlah pemakaian telpon/internet				12 Bulan	12760 Kubik 36817 Kwh 72594 GB	200,000,000	199,999,968	165,987,168	Kab. Solok Selatan, Semua Kecamatan, Semua Kelurahan	Dana Perimbangan		Peningkatan Pelayanan Publik yang good governance	Sekretariat DPRD	12760 Kubik 36817 Kwh 72594 GB	300,000,000	Sekretariat DPRD
4	02	01	2.09		Pemeliharaan Barang Milik Daerah Penunjang Urusan Pemerintahan Daerah	Persentase Barang Milik Daerah yang terpelihara	persen		persen	100 persen	100 persen	805,000,000	529,366,300	435,406,240						100 persen	1,040,000,000	
4	02	01	2.09	01	Penyediaan Jasa Pemeliharaan, Biaya Pemeliharaan dan Pajak Kendaraan Perorangan Dinas atau Kendaraan Dinas Jabatan	Jumlah Kendaraan Dinas Jabatan yang dipelihara Jumlah Perizinan Kendaraan Dinas Jabatan				1 unit	1 unit 1 Unit	200,000,000	154,319,500	144,320,200	Kab. Solok Selatan, Semua Kecamatan, Semua Kelurahan	Dana Perimbangan		Peningkatan Pelayanan Publik yang good governance	Sekretariat DPRD	1 unit 1 Unit	220,000,000	Sekretariat DPRD
4	02	01	2.09	02	Penyediaan Jasa Pemeliharaan, Biaya Pemeliharaan, Pajak, dan Perizinan Kendaraan Dinas Operasional atau Lapangan	Jumlah Kendaraan Dinas Operasional yang dipelihara Jumlah Perizinan Kendaraan Dinas/Operasional				6 unit	6 unit 6 unit	205,000,000	158,772,450	199,774,250	Kab. Solok Selatan, Semua Kecamatan, Semua Kelurahan	Dana Perimbangan		Peningkatan Pelayanan Publik yang good governance	Sekretariat DPRD	6 unit 6 unit	270,000,000	Sekretariat DPRD

Penetapan Perubahan Rencana Kerja Pemerintah Daerah (RKPD) Kabupaten Solok Selatan Tahun 2022																						
Kode					Urusan/ Bidang Urusan/ Program/ Kegiatan/ Sub Kegiatan	Indikator Program/ Kegiatan/ Sub Kegiatan	Target Akhir Periode RPJMD	Realisasi Capaian RKPD Tahun 2020	Prakiraan Capaian Target RKPD Tahun 2021	Capaian Kinerja dan Kerangka Pendanaan							Kelompok Sasaran	Prakiraan Maju Rencana Tahun 2023		Perangkat Daerah Penanggung Jawab		
										Target 2022		Pagu Indikatif			Lokasi	Sumber Dana		Prioritas			Target	Pagu Indikatif
										Semula	Menjadi	RKPD 2022	APBD 2022	RKPD 2022 Perubahan				Nasional	Daerah			
4	02	01	2.09	09	Pemeliharaan/Reha bilitasi Gedung Kantor dan Bangunan Lainnya	Jumlah gedung kantor dan bangunan lainnya yang dipelihara				4 unit	4 unit	400,000,000	216,274,350	91,311,790	Kab. Solok Selatan, Semua Kecamatan, Semua Kelurahan	Dana Perimbangan		Peningkatan Pelayanan Publik yang good governance	Sekretariat DPRD	4 unit	550,000,000	Sekretariat DPRD
4	02	01	2.15		Layanan Keuangan dan Kesejahteraan DPRD	Persentase Pemenuhan Layanan Keuangan dan Kesejahteraan DPRD	persen		persen	100 persen	100 persen	425,000,000	449,980,000	494,980,000						100 persen	690,000,000	
4	02	01	2.15	02	Penyediaan Pakaian Dinas dan Atribut DPRD	Jumlah Pakaian Dinas Beserta Perlengkapannya yang tersedia				125 stel	150 stel	375,000,000	399,980,000	444,980,000	Kab. Solok Selatan, Semua Kecamatan, Semua Kelurahan	Dana Perimbangan	Memperkuat Stabilitas Polhukhankam Dan Transformasi Pelayanan Publik	Peningkatan Pelayanan Publik yang good governance	Anggota DPRD	150 stel	600,000,000	Sekretariat DPRD
4	02	01	2.15	03	Pelaksanaan Medical Check Up DPRD	Jumlah anggota DPRD yang mendapatkan pelayanan Medical Check Up				25 Orang	25 Orang	50,000,000	50,000,000	50,000,000	Kab. Solok Selatan, Semua Kecamatan, Semua Kelurahan	Dana Perimbangan	Memperkuat Stabilitas Polhukhankam Dan Transformasi Pelayanan Publik	Peningkatan Pelayanan Publik yang good governance	Anggota DPRD	25 Orang	90,000,000	Sekretariat DPRD
4	02	01	2.16		Layanan Administrasi DPRD	Persentase Layanan Administrasi DPRD	persen		persen	100 persen	100 persen	651,130,000	725,830,000	725,830,000						100 persen	1,125,000,000	
4	02	01	2.16	03	Fasilitasi Rapat Koordinasi dan Konsultasi DPRD	Jumlah Rapat-rapat DPRD yang dilaksanakan				115 Kali	115 Kali	651,130,000	725,830,000	725,830,000	Kab. Solok Selatan, Semua Kecamatan, Semua Kelurahan	Dana Perimbangan	Memperkuat Stabilitas Polhukhankam Dan Transformasi Pelayanan Publik	Peningkatan Pelayanan Publik yang good governance	Sekretariat DPRD	115 Kali	1,125,000,000	Sekretariat DPRD
4	02	02			PROGRAM DUKUNGAN PELAKSANAAN TUGAS DAN FUNGSI DPRD	Persentase usulan ranperda OPD yang dibahas menjadi Perda	persen		persen	100 persen	100 persen	10,112,870,000	10,026,530,000	10,432,273,000						100 persen	14,438,000,000	
4	02	02	2.01		Pembentukan Peraturan Daerah dan Peraturan DPRD	Persentase Ranperda Usulan PEMDA yang dibahas menjadi PERDA Persentase Ranperda yang menjadi Perda	Persen persen		Persen persen	100 persen	100 Persen 100 persen	4,853,829,500	5,258,044,000	5,258,044,000						100 Persen 100 persen	6,500,000,000	
4	02	02	2.01	02	Pembahasan Rancangan Peraturan Daerah	Jumlah Ranperda Usulan Pemda yang Dibahas DPRD Menjadi Perda				6 perda	6 perda	4,853,829,500	5,258,044,000	5,258,044,000	Kab. Solok Selatan, Semua Kecamatan, Semua Kelurahan	Dana Perimbangan		Peningkatan Pelayanan Publik yang good governance	Masyarakat Solok Selatan	6 perda	6,500,000,000	Sekretariat DPRD

Penetapan Perubahan Rencana Kerja Pemerintah Daerah (RKPD)
Kabupaten Solok Selatan
Tahun 2022

Kode					Urusan/ Bidang Urusan/ Program/ Kegiatan/ Sub Kegiatan	Indikator Program/ Kegiatan/ Sub Kegiatan	Target Akhir Periode RPJMD	Realisasi Capaian RKPD Tahun 2020	Prakiraan Capaian Target RKPD Tahun 2021	Capaian Kinerja dan Kerangka Pendanaan								Kelompok Sasaran	Prakiraan Maju Rencana Tahun 2023		Perangkat Daerah Penanggung Jawab	
										Target 2022		Pagu Indikatif			Lokasi	Sumber Dana	Prioritas		Target	Pagu Indikatif		
										Semula	Menjadi	RKPD 2022	APBD 2022	RKPD 2022 Perubahan			Nasional					Daerah
4	02	02	2.03		Pengawasan Penyelenggaraan Pemerintahan	Jumlah Pengawasan yang dilaksanakan Persentase Pengawasan Penyelenggaraan Pemerintahan dan Hukum yang dilaksanakan Persentase Pengawasan Penyelenggaraan Pemerintahan yang dilaksanakan	kali Persen Persen		kali Persen Persen	13 kali	13 kali 100 Persen 100 Persen	500,000,000	296,570,000	289,070,000					13 kali 100 Persen 100 Persen	970,000,000		
4	02	02	2.03	01	Pengawasan Urusan Pemerintahan bidang Pemerintahan dan Hukum	Jumlah Pengawasan Urusan Pemerintahan dan Hukum yang dilaksanakan				2 Kali	2 Kali	100,000,000	97,190,000	97,190,000	Kab. Solok Selatan, Semua Kecamatan, Semua Kelurahan	Dana Perimbangan			Masyarakat Solok Selatan	2 Kali	220,000,000	Sekretariat DPRD
4	02	02	2.03	02	Pengawasan Urusan Pemerintahan Bidang Infrastruktur	Jumlah Pengawasan Urusan Bidang Infrastruktur yang dilaksanakan				2 Kali	2 Kali	100,000,000	99,690,000	99,690,000	Kab. Solok Selatan, Semua Kecamatan, Semua Kelurahan	Dana Perimbangan		Peningkatan Pelayanan Publik yang good governance	Masyarakat Solok Selatan	2 Kali	220,000,000	Sekretariat DPRD
4	02	02	2.03	03	Pengawasan Urusan Pemerintahan Bidang Kesejahteraan Rakyat	Jumlah Pengawasan Urusan Bidang Kesejahteraan Rakyat yang dilaksanakan				0 0	0 kali	100,000,000	0	0	Kab. Solok Selatan, Semua Kecamatan, Semua Kelurahan	Dana Perimbangan		Peningkatan Pelayanan Publik yang good governance	Masyarakat Solok Selatan	0 kali	200,000,000	Sekretariat DPRD
4	02	02	2.03	04	Pengawasan Urusan Pemerintahan Bidang Perekonomian	Jumlah Pengawasan Urusan Bidang Perekonomian yang dilaksanakan				2 Kali	2 Kali	100,000,000	99,690,000	92,190,000	Kab. Solok Selatan, Semua Kecamatan, Semua Kelurahan	Dana Perimbangan			Masyarakat Solok Selatan	2 Kali	110,000,000	Sekretariat DPRD
4	02	02	2.03	05	Pengawasan Urusan Pemerintahan Bidang Sumber Daya Alam	Jumlah Pengawasan Urusan Bidang Sumber Daya Alam yang dilaksanakan				0 0	0 0	100,000,000	0	0	Kab. Solok Selatan, Semua Kecamatan, Semua Kelurahan	Dana Perimbangan		Peningkatan Pelayanan Publik yang good governance	Masyarakat Solok Selatan	0 0	220,000,000	Sekretariat DPRD
4	02	02	2.04		Peningkatan Kapasitas DPRD	Persentase Anggota DPRD yang mendapat peningkatan SDM Persentase Peningkatan Kapasitas DPRD yang dilaksanakan	persen Persen		persen Persen	100 persen	100 persen 100 Persen	1,183,934,000	1,152,804,000	1,407,597,000					100 persen 100 Persen	2,118,000,000		

Penetapan Perubahan Rencana Kerja Pemerintah Daerah (RKPD) Kabupaten Solok Selatan Tahun 2022																						
Kode					Urusan/ Bidang Urusan/ Program/ Kegiatan/ Sub Kegiatan	Indikator Program/ Kegiatan/ Sub Kegiatan	Target Akhir Periode RPJMD	Realisasi Capaian RKPD Tahun 2020	Prakiraan Capaian Target RKPD Tahun 2021	Capaian Kinerja dan Kerangka Pendanaan								Kelompok Sasaran	Prakiraan Maju Rencana Tahun 2023		Perangkat Daerah Penanggung Jawab	
										Target 2022		Pagu Indikatif			Lokasi	Sumber Dana	Prioritas		Target	Pagu Indikatif		
										Semula	Menjadi	RKPD 2022	APBD 2022	RKPD 2022 Perubahan			Nasional					Daerah
4	02	02	2.04	02	Pendalaman Tugas DPRD	Jumlah Anggota DPRD yang mengikuti Bimbingan Teknis				25 Orang	25 Orang	738,934,000	746,804,000	1,035,597,000	Kab. Solok Selatan, Semua Kecamatan, Semua Kelurahan	Dana Perimbangan			Anggota DPRD	25 Orang	1,350,000,000	Sekretariat DPRD
4	02	02	2.04	03	Publikasi dan Dokumentasi Dewan	Jumlah tersebarluasnya informasi kegiatan- kegiatan DPRD				12 kegiatan	12 Kali	85,000,000	100,000,000	120,000,000	Kab. Solok Selatan, Semua Kecamatan, Semua Kelurahan	Dana Perimbangan			Anggota DPRD	12 Kali	180,000,000	Sekretariat DPRD
4	02	02	2.04	04	Penyediaan Kelompok Pakar dan Tim Ahli	Jumlah Kelompok Pakar dan Tim Ahli yang tersedia				7 Orang	7 Orang	108,000,000	54,000,000	0	Kab. Solok Selatan, Semua Kecamatan, Semua Kelurahan	Dana Perimbangan			Anggota DPRD	7 Orang	294,000,000	Sekretariat DPRD
4	02	02	2.04	05	Penyediaan Tenaga Ahli Fraksi	Jumlah Tenaga Ahli Fraksi				7 Orang	7 Orang	252,000,000	252,000,000	252,000,000	Kab. Solok Selatan, Semua Kecamatan, Semua Kelurahan	Dana Perimbangan			Anggota DPRD	7 Orang	294,000,000	Sekretariat DPRD
4	02	02	2.05		Penyerapan dan Penghimpunan Aspirasi Masyarakat	Persentase Penyerapan dan Penghimpunan Aspirasi Masyarakat oleh DPRD	Persen		Persen		100 Persen	720,407,500	464,740,000	623,190,000						100 Persen	1,550,000,000	
4	02	02	2.05	01	Kunjungan Kerja dalam Daerah	Jumlah Kunjungan Kerja Pimpinan dan Anggota DPRD yang dilaksanakan				0 0	0 0	250,000,000	0	0	Kab. Solok Selatan, Semua Kecamatan, Semua Kelurahan	Dana Perimbangan	Memperkuat Stabilitas Polhukhankam Dan Transformasi Pelayanan Publik		Masyarakat Solok Selatan	0 0	850,000,000	Sekretariat DPRD
4	02	02	2.05	03	Pelaksanaan Reses	Jumlah Aspirasi Masyarakat dan Jumlah Terlaksananya Reses				2 Kali	3 Kali	470,407,500	464,740,000	623,190,000	Kab. Solok Selatan, Semua Kecamatan, Semua Kelurahan	Dana Perimbangan	Memperkuat Stabilitas Polhukhankam Dan Transformasi Pelayanan Publik	Peningkatan Pelayanan Publik yang good governance	Masyarakat Solok Selatan	3 Kali	700,000,000	Sekretariat DPRD
4	02	02	2.08		Fasilitasi Tugas DPRD	Persentase Fasilitasi Tugas DPRD	Persen		Persen		100 Persen	2,854,699,000	2,854,372,000	2,854,372,000						100 Persen	3,300,000,000	
4	02	02	2.08	01	Koordinasi dan Konsultasi Pelaksanaan Tugas DPRD	Jumlah koordinasi dan konsultasi DPRD yang dilaksanakan				6 Kali	6 Kali	2,854,699,000	2,854,372,000	2,854,372,000	Kab. Solok Selatan, Semua Kecamatan, Semua Kelurahan	Dana Perimbangan		Peningkatan Pelayanan Publik yang good governance	Masyarakat Solok Selatan	6 Kali	3,300,000,000	Sekretariat DPRD
5					UNSUR PENUNJANG URUSAN PEMERINTAHAN																	
5	01				PERENCANAAN							5,901,481,883	5,670,017,886	5,441,250,153						6,303,150,000		

Penetapan Perubahan Rencana Kerja Pemerintah Daerah (RKPD)
Kabupaten Solok Selatan
Tahun 2022

Kode					Urusan/ Bidang Urusan/ Program/ Kegiatan/ Sub Kegiatan	Indikator Program/ Kegiatan/ Sub Kegiatan	Target Akhir Periode RPJMD	Realisasi Capaian RKPD Tahun 2020	Prakiraan Capaian Target RKPD Tahun 2021	Capaian Kinerja dan Kerangka Pendanaan								Kelompok Sasaran	Prakiraan Maju Rencana Tahun 2023		Perangkat Daerah Penanggung Jawab	
										Target 2022		Pagu Indikatif			Lokasi	Sumber Dana	Prioritas		Target	Pagu Indikatif		
										Semula	Menjadi	RKPD 2022	APBD 2022	RKPD 2022 Perubahan			Nasional					Daerah
5	01	01			PROGRAM PENUNJANG URUSAN PEMERINTAHAN DAERAH KABUPATEN/KOTA	Cakupan Layanan Operasional Kantor	100 persen		100 persen		100 persen	3,751,481,883	3,583,442,456	3,837,850,698						100 persen	3,851,400,000	
5	01	01	2.02		Administrasi Keuangan Perangkat Daerah	Persentase pemenuhan kinerja keuangan perangkat daerah	100 Persen		100 Persen		100 Persen	3,156,981,883	3,055,045,113	3,185,629,714						100 Persen	3,156,900,000	
5	01	01	2.02	01	Penyediaan Gaji dan Tunjangan ASN	Jumlah ASN yang dibayarkan Gaji dan Tunjangan					27 Orang/bulan	3,071,781,883	2,970,025,113	3,091,059,714	Kab. Solok Selatan, Sangir, Lubuk Gadang	Dana Perimbangan	Memperkuat Stabilitas Polhukhankam Dan Transformasi Pelayanan Publik	Peningkatan Pelayanan Publik yang good governance	Bappeda Kabupaten Solok Selatan	27 Orang/bulan	3,071,900,000	Badan Perencanaan Pembangunan Daerah
5	01	01	2.02	02	Penyediaan Administrasi Pelaksanaan Tugas ASN	Jumlah tenaga administrasi keuangan yang dibayarkan honorinya					10 Orang	85,200,000	85,020,000	94,570,000	Kab. Solok Selatan, Sangir, Lubuk Gadang	Dana Perimbangan	Memperkuat Stabilitas Polhukhankam Dan Transformasi Pelayanan Publik	Peningkatan Pelayanan Publik yang good governance	Bappeda Kabupaten Solok Selatan	10 Orang	85,000,000	Badan Perencanaan Pembangunan Daerah
5	01	01	2.06		Administrasi Umum Perangkat Daerah	Persentase pemenuhan kinerja pelayanan administrasi umum perangkat daerah	100 Persen		100 Persen		100 Persen	282,500,000	218,082,343	315,413,694						100 Persen	316,000,000	
5	01	01	2.06	01	Penyediaan Komponen Instalasi Listrik/Penerangan Bangunan Kantor	Jumlah peralatan listrik yang disediakan				1 Tahun	6 Jenis	5,000,000	5,000,000	3,030,616	Kab. Solok Selatan, Sangir, Lubuk Gadang	Dana Perimbangan	Memperkuat Stabilitas Polhukhankam Dan Transformasi Pelayanan Publik	Peningkatan Pelayanan Publik yang good governance	Bappeda Kabupaten Solok Selatan	6 Jenis	5,500,000	Badan Perencanaan Pembangunan Daerah
5	01	01	2.06	02	Penyediaan Peralatan dan Perlengkapan Kantor	Alat Tulis Kantor yang disediakan Peralatan dan Perlengkapan Kantor yang Disediakan				1 Tahun	2 Jenis 3 Jenis	50,000,000	48,970,325	76,096,460	Kab. Solok Selatan, Sangir, Lubuk Gadang	Dana Perimbangan	Memperkuat Stabilitas Polhukhankam Dan Transformasi Pelayanan Publik	Peningkatan Pelayanan Publik yang good governance	Bappeda Kabupaten Solok Selatan	2 Jenis 3 Jenis	55,500,000	Badan Perencanaan Pembangunan Daerah
5	01	01	2.06	03	Penyediaan Peralatan Rumah Tangga	Peralatan Kebersihan dan Bahan Pembersih yang Disediakan				1 Tahun	15 Jenis	7,500,000	7,496,298	9,964,398	Kab. Solok Selatan, Sangir, Lubuk Gadang	Dana Perimbangan	Memperkuat Stabilitas Polhukhankam Dan Transformasi Pelayanan Publik	Peningkatan Pelayanan Publik yang good governance	Bappeda Kabupaten Solok Selatan	15 Jenis	8,000,000	Badan Perencanaan Pembangunan Daerah
5	01	01	2.06	05	Penyediaan Barang Cetakan dan Penggandaan	Bahan cetak yang disediakan Jumlah Penggandaan yang disediakan				1 Tahun	5 Jenis 30000 Lembar	20,000,000	19,498,720	23,952,220	Kab. Solok Selatan, Sangir, Lubuk Gadang	Dana Perimbangan	Memperkuat Stabilitas Polhukhankam Dan Transformasi Pelayanan Publik	Peningkatan Pelayanan Publik yang good governance	Bappeda Kabupaten Solok Selatan	5 Jenis 30000 Lembar	22,000,000	Badan Perencanaan Pembangunan Daerah

Penetapan Perubahan Rencana Kerja Pemerintah Daerah (RKPD)
Kabupaten Solok Selatan
Tahun 2022

Kode						Urusan/ Bidang Urusan/ Program/ Kegiatan/ Sub Kegiatan	Indikator Program/ Kegiatan/ Sub Kegiatan	Target Akhir Periode RPJMD	Realisasi Capaian RKPD Tahun 2020	Prakiraan Capaian Target RKPD Tahun 2021	Capaian Kinerja dan Kerangka Pendanaan								Kelompok Sasaran	Prakiraan Maju Rencana Tahun 2023		Perangkat Daerah Penanggung Jawab	
											Target 2022		Pagu Indikatif			Lokasi	Sumber Dana	Prioritas		Target	Pagu Indikatif		
											Semula	Menjadi	RKPD 2022	APBD 2022	RKPD 2022 Perubahan			Nasional					Daerah
5	01	01	2.06	09	Penyelenggaraan Rapat Koordinasi dan Konsultasi SKPD	Jumlah makan minum rapat yang disediakan (makan dan snack) Jumlah makan minum tamu yang disediakan Jumlah rapat konsultasi dan koordinasi yang dilaksanakan				1 Tahun 1 Tahun	600 Porsi 110 Porsi 297 Kali	200,000,000	137,117,000	202,370,000	Kab. Solok Selatan, Sangir, Lubuk Gadang	Dana Perimbangan	Memperkuat Stabilitas Polhukhankam Dan Transformasi Pelayanan Publik	Peningkatan Pelayanan Publik yang good governance	Bappeda Kabupaten Solok Selatan	600 Porsi 110 Porsi 297 Kali	225,000,000	Badan Perencanaan Pembangunan Daerah	
5	01	01	2.07		Pengadaan Barang Milik Daerah Penunjang Urusan Pemerintah Daerah	Persentase barang milik daerah yang tersedia	Persen		Persen		100 Persen	0	0	21,819,640						100 Persen	5,000,000		
5	01	01	2.07	05	Pengadaan Mebel	Jumlah mebel yang disediakan					2 Unit	0	0	8,579,640	Kab. Solok Selatan, Sangir, Lubuk Gadang	Dana Perimbangan	Memperkuat Stabilitas Polhukhankam Dan Transformasi Pelayanan Publik	Peningkatan Pelayanan Publik yang good governance Peningkatan Pelayanan Publik yang good governance	Bappeda Kabupaten Solok Selatan	2 Unit	5,000,000	Badan Perencanaan Pembangunan Daerah	
5	01	01	2.07	11	Pengadaan Sarana dan Prasarana Pendukung Gedung Kantor atau Bangunan Lainnya	null Tersedianya Sarana Prasarana untuk Jaringan Komunikasi Internet					0 null 1 Set	0	0	13,240,000	Kab. Solok Selatan, Sangir, Lubuk Gadang	Dana Perimbangan	Memperkuat Stabilitas Polhukhankam Dan Transformasi Pelayanan Publik	Peningkatan Pelayanan Publik yang good governance Peningkatan Pelayanan Publik yang good governance	Bappeda Kabupaten Solok Selatan	0 null 1 Set	0	Badan Perencanaan Pembangunan Daerah	
5	01	01	2.08		Penyediaan Jasa Penunjang Urusan Pemerintahan Daerah	Persentase jasa penunjang urusan pemerintahan yang tersedia	100 Persen		100 Persen		100 Persen	57,000,000	56,915,000	57,082,500						100 Persen	58,500,000		
5	01	01	2.08	01	Penyediaan Jasa Surat Menyurat	Jumlah Materai yang disediakan				1 Tahun	200 Buah	2,000,000	2,000,000	2,000,000	Kab. Solok Selatan, Sangir, Lubuk Gadang	Dana Perimbangan	Memperkuat Stabilitas Polhukhankam Dan Transformasi Pelayanan Publik	Peningkatan Pelayanan Publik yang good governance	Bappeda Kabupaten Solok Selatan	200 Buah	2,500,000	Badan Perencanaan Pembangunan Daerah	
5	01	01	2.08	02	Penyediaan Jasa Komunikasi, Sumber Daya Air dan Listrik	Jumlah kebutuhan minyak genset/ oli Jumlah pemakaian air Jumlah pemakaian jasa listrik Jumlah pemakaian jasa telepon/internet Tersedianya Jasa Komunikasi, Sumber Daya Air dan Listrik				12 Bulan	55 Liter 2000 M3 13800 Kwh 3000000 KB 12 Bulan	45,000,000	44,995,000	38,662,500	Kab. Solok Selatan, Sangir, Lubuk Gadang	Dana Perimbangan	Memperkuat Stabilitas Polhukhankam Dan Transformasi Pelayanan Publik	Peningkatan Pelayanan Publik yang good governance	Bappeda Kabupaten Solok Selatan	55 Liter 2000 M3 13800 Kwh 3000000 KB 12 Bulan	46,000,000	Badan Perencanaan Pembangunan Daerah	

Penetapan Perubahan Rencana Kerja Pemerintah Daerah (RKPD) Kabupaten Solok Selatan Tahun 2022																						
Kode					Urusan/ Bidang Urusan/ Program/ Kegiatan/ Sub Kegiatan	Indikator Program/ Kegiatan/ Sub Kegiatan	Target Akhir Periode RPJMD	Realisasi Capaian RKPD Tahun 2020	Prakiraan Capaian Target RKPD Tahun 2021	Capaian Kinerja dan Kerangka Pendanaan								Kelompok Sasaran	Prakiraan Maju Rencana Tahun 2023		Perangkat Daerah Penanggung Jawab	
										Target 2022		Pagu Indikatif			Lokasi	Sumber Dana	Prioritas		Target	Pagu Indikatif		
										Semula	Menjadi	RKPD 2022	APBD 2022	RKPD 2022 Perubahan			Nasional					Daerah
5	01	01	2.08	03	Penyediaan Jasa Peralatan dan Perlengkapan Kantor	Jumlah jasa perbaikan peralatan dan perlengkapan kantor				1 Tahun	5 Jenis	10,000,000	9,920,000	16,420,000	Kab. Solok Selatan, Sangir, Lubuk Gadang	Dana Perimbangan	Memperkuat Stabilitas Polhukhankam Dan Transformasi Pelayanan Publik	Peningkatan Pelayanan Publik yang good governance	Bappeda Kabupaten Solok Selatan	5 Jenis	10,000,000	Badan Perencanaan Pembangunan Daerah
5	01	01	2.09		Pemeliharaan Barang Milik Daerah Penunjang Urusan Pemerintahan Daerah	Persentase barang milik daerah yang terpelihara	100 Persen		100 Persen		100 Persen	255,000,000	253,400,000	257,905,150						100 Persen	315,000,000	
5	01	01	2.09	02	Penyediaan Jasa Pemeliharaan, Biaya Pemeliharaan, Pajak, dan Perizinan Kendaraan Dinas Operasional atau Lapangan	Jumlah Kendaraan Dinas/Operasional yang terpelihara Jumlah Perizinan Kendaraan Dinas/Operasional				1 Tahun 12 Unit	9 Unit 9 Unit	155,000,000	153,400,000	132,400,000	Kab. Solok Selatan, Sangir, Lubuk Gadang	Dana Perimbangan	Memperkuat Stabilitas Polhukhankam Dan Transformasi Pelayanan Publik	Peningkatan Pelayanan Publik yang good governance	Bappeda Kabupaten Solok Selatan	9 Unit 9 Unit	165,000,000	Badan Perencanaan Pembangunan Daerah
5	01	01	2.09	09	Pemeliharaan/Rehabilitasi Gedung Kantor dan Bangunan Lainnya	Jumlah gedung kantor dan bangunan lainnya yang terehab/terpelihara				1 Paket	1 Unit	100,000,000	100,000,000	125,505,150	Kab. Solok Selatan, Sangir, Lubuk Gadang	Dana Perimbangan	Memperkuat Stabilitas Polhukhankam Dan Transformasi Pelayanan Publik	Peningkatan Pelayanan Publik yang good governance	Bappeda Kabupaten Solok Selatan	1 Unit	150,000,000	Badan Perencanaan Pembangunan Daerah
5	01	02			PROGRAM PERENCANAAN, PENGENDALIAN DAN EVALUASI PEMBANGUNAN DAERAH	Persentase Capaian Sasaran Pembangunan Daerah (IKU) Sinkronisasi Prioritas Pembangunan Daerah RKPD dan RPJMD	90 persen 100 persen		n.a persen 100 persen		84 persen 100 persen	1,012,500,000	991,686,285	770,095,835						84 persen 100 persen	1,125,000,000	
5	01	02	2.01		Penyusunan Perencanaan dan Pendanaan	Ketersediaan dokumen Tahunan tepat waktu (RKPD Tahun 2023, RKPD Perubahan 2022, Renja OPD 2023 dan Perubahan Renja PD 2022)	Persen		Persen	100 Persen	100 Persen	882,500,000	871,421,860	655,322,410						100 Persen	975,000,000	
5	01	02	2.01	01	Analisis Kondisi Daerah, Permasalahan, dan Isu Strategis Pembangunan Daerah	Tersusunnya dokumen Analisis data kondisi daerah, permasalahan dan isu strategis pembangunan daerah				1 Laporan	1 Dokumen	120,000,000	118,279,860	36,479,860	Kab. Solok Selatan, Semua Kecamatan, Semua Kelurahan	Dana Perimbangan	Memperkuat Stabilitas Polhukhankam Dan Transformasi Pelayanan Publik	Peningkatan Pelayanan Publik yang good governance	Kabupaten Solok Selatan	1 Dokumen	130,000,000	Badan Perencanaan Pembangunan Daerah
5	01	02	2.01	02	Koordinasi Penelaahan Dokumen Perencanaan Pembangunan Daerah dengan Dokumen Kebijakan Lainnya	Jumlah dokumen Sinkronisasi Perencanaan Makro Daerah dengan Provinsi dan Nasional				1 Laporan	0 Dokumen	25,000,000	24,999,725	0	Kab. Solok Selatan, Semua Kecamatan, Semua Kelurahan	Dana Perimbangan	Memperkuat Stabilitas Polhukhankam Dan Transformasi Pelayanan Publik	Peningkatan Pelayanan Publik yang good governance	Kabupaten Solok Selatan	0 Dokumen	35,000,000	Badan Perencanaan Pembangunan Daerah

Penetapan Perubahan Rencana Kerja Pemerintah Daerah (RKPD) Kabupaten Solok Selatan Tahun 2022																						
Kode					Urusan/ Bidang Urusan/ Program/ Kegiatan/ Sub Kegiatan	Indikator Program/ Kegiatan/ Sub Kegiatan	Target Akhir Periode RPJMD	Realisasi Capaian RKPD Tahun 2020	Prakiraan Capaian Target RKPD Tahun 2021	Capaian Kinerja dan Kerangka Pendanaan								Kelompok Sasaran	Prakiraan Maju Rencana Tahun 2023		Perangkat Daerah Penanggung Jawab	
										Target 2022		Pagu Indikatif			Lokasi	Sumber Dana	Prioritas		Target	Pagu Indikatif		
										Semula	Menjadi	RKPD 2022	APBD 2022	RKPD 2022 Perubahan			Nasional					Daerah
5	01	02	2.01	03	Pelaksanaan Konsultasi Publik	Jumlah berita acara konsultasi dokumen perencanaan publik				1 Dokumen	2 Berita Acara	25,000,000	25,000,000	18,654,000	Kab. Solok Selatan, Semua Kecamatan, Semua Kelurahan	Dana Perimbangan	Memperkuat Stabilitas Polhukhankam Dan Transformasi Pelayanan Publik	Peningkatan Pelayanan Publik yang good governance	Kabupaten Solok Selatan	2 Berita Acara	35,000,000	Badan Perencanaan Pembangunan Daerah
5	01	02	2.01	04	Koordinasi Pelaksanaan Forum SKPD/Lintas SKPD	Jumlah berita acara form perangkat daerah/lintas perangkat daerah				1 Dokumen	1 Berita Acara	30,000,000	29,999,800	19,493,800	Kab. Solok Selatan, Semua Kecamatan, Semua Kelurahan	Dana Perimbangan	Memperkuat Stabilitas Polhukhankam Dan Transformasi Pelayanan Publik	Peningkatan Pelayanan Publik yang good governance	Kabupaten Solok Selatan	1 Berita Acara	35,000,000	Badan Perencanaan Pembangunan Daerah
5	01	02	2.01	05	Pelaksanaan Musrenbang Kabupaten/Kota	Jumlah dokumen berita acara musrenbang tingkat kabupaten				1 Dokumen	1 Berita Acara	100,000,000	97,419,850	76,267,125	Kab. Solok Selatan, Semua Kecamatan, Semua Kelurahan	Dana Perimbangan	Memperkuat Stabilitas Polhukhankam Dan Transformasi Pelayanan Publik	Peningkatan Pelayanan Publik yang good governance	Kabupaten Solok Selatan	1 Berita Acara	150,000,000	Badan Perencanaan Pembangunan Daerah
5	01	02	2.01	06	Penyiapan Bahan Koordinasi Musrenbang Kecamatan	Terfasilitasinya Pelaksanaan Musrenbang RKPD Tingkat Kecamatan				1 Dokumen	7 Kecamatan	40,000,000	39,999,725	14,755,725	Kab. Solok Selatan, Semua Kecamatan, Semua Kelurahan	Dana Perimbangan	Memperkuat Stabilitas Polhukhankam Dan Transformasi Pelayanan Publik	Peningkatan Pelayanan Publik yang good governance	Kabupaten Solok Selatan	7 Kecamatan	45,000,000	Badan Perencanaan Pembangunan Daerah
5	01	02	2.01	07	Koordinasi Penyusunan dan Penetapan Dokumen Perencanaan Pembangunan Daerah Kabupaten/Kota	Jumlah dokumen perencanaan daerah yang disusun dan ditetapkan				2 Dokumen	4 Dokumen	542,500,000	535,722,900	489,671,900	Kab. Solok Selatan, Semua Kecamatan, Semua Kelurahan	Dana Perimbangan	Memperkuat Stabilitas Polhukhankam Dan Transformasi Pelayanan Publik	Peningkatan Pelayanan Publik yang good governance	Kabupaten Solok Selatan	4 Dokumen	545,000,000	Badan Perencanaan Pembangunan Daerah
5	01	02	2.02		Analisis Data dan Informasi Pemerintahan Daerah Bidang Perencanaan Pembangunan Daerah	Persentase ketersediaan data dan informasi untuk perencanaan pembangunan daerah	100 Persen		100 Persen		100 Persen	50,000,000	47,294,725	41,894,725						100 Persen	60,000,000	
5	01	02	2.02	02	Pembinaan dan Pemanfaatan Data dan Informasi Perencanaan Pembangunan SKPD	Database Perencanaan Jumlah OPD yang dibina terkait pemanfaatan data dan informasi pembangunan daerah				1 Dokumen	1 Dokumen 33 OPD	50,000,000	47,294,725	41,894,725	Kab. Solok Selatan, Semua Kecamatan, Semua Kelurahan	Dana Perimbangan	Memperkuat Stabilitas Polhukhankam Dan Transformasi Pelayanan Publik	Peningkatan Pelayanan Publik yang good governance	Kabupaten Solok Selatan	1 Dokumen 33 OPD	60,000,000	Badan Perencanaan Pembangunan Daerah
5	01	02	2.03		Pengendalian, Evaluasi dan Pelaporan Bidang Perencanaan Pembangunan Daerah	Persentase ketersediaan dokumen evaluasi dan pengendalian	100 Persen		100 Persen		100 Persen	80,000,000	72,969,700	72,878,700						100 Persen	90,000,000	

Penetapan Perubahan Rencana Kerja Pemerintah Daerah (RKPD) Kabupaten Solok Selatan Tahun 2022																						
Kode					Urusan/ Bidang Urusan/ Program/ Kegiatan/ Sub Kegiatan	Indikator Program/ Kegiatan/ Sub Kegiatan	Target Akhir Periode RPJMD	Realisasi Capaian RKPD Tahun 2020	Prakiraan Capaian Target RKPD Tahun 2021	Capaian Kinerja dan Kerangka Pendanaan								Kelompok Sasaran	Prakiraan Maju Rencana Tahun 2023		Perangkat Daerah Penanggung Jawab	
										Target 2022		Pagu Indikatif			Lokasi	Sumber Dana	Prioritas		Target	Pagu Indikatif		
										Semula	Menjadi	RKPD 2022	APBD 2022	RKPD 2022 Perubahan			Nasional					Daerah
5	01	02	2.03	01	Koordinasi Pengendalian Perencanaan dan Pelaksanaan Pembangunan Daerah di Kabupaten/Kota	Tersusunnya Dokumen Evaluasi Program/Kegiatan/Sub Kegiatan Perangkat Daerah					1 Dokumen	40,000,000	36,099,800	36,008,800	Kab. Solok Selatan, Semua Kecamatan, Semua Kelurahan	Dana Perimbangan	Memperkuat Stabilitas Polhukhankam Dan Transformasi Pelayanan Publik	Peningkatan Pelayanan Publik yang good governance	Kabupaten Solok Selatan	1 Dokumen	45,000,000	Badan Perencanaan Pembangunan Daerah
5	01	02	2.03	03	Monitoring, Evaluasi dan Penyusunan Laporan Berkala Pelaksanaan Pembangunan Daerah	Tersusun dan terlaporkannya capaian pembangunan daerah (IKU,IKK dan DAK)					3 Laporan	40,000,000	36,869,900	36,869,900	Kab. Solok Selatan, Semua Kecamatan, Semua Kelurahan	Dana Perimbangan	Memperkuat Stabilitas Polhukhankam Dan Transformasi Pelayanan Publik	Peningkatan Pelayanan Publik yang good governance	Kabupaten Solok Selatan	3 Laporan	45,000,000	Badan Perencanaan Pembangunan Daerah
5	01	03			PROGRAM KOORDINASI DAN SINKRONISASI PERENCANAAN PEMBANGUNAN DAERAH	Persentase Capaian Kinerja Urusan Pemerintah Daerah Sinkronisasi perencanaan pembangunan daerah	Persen 100 persen		Persen 100 persen	80 Persen	80 Persen 100 persen	1,137,500,000	1,094,889,145	833,303,620					80 Persen 100 persen	1,326,750,000		
5	01	03	2.01		Koordinasi Perencanaan Bidang Pemerintahan dan Pembangunan Manusia	Persentase Capaian Kinerja Urusan Pemerintah Daerah Bidang Pemerintahan dan Pembangunan Manusia (IKK) Sinkronisasi Perencanaan Pembangunan Daerah Bidang Pemerintahan dan Pembangunan Manusia	Persen 100 Persen		Persen 100 Persen	80 Persen	80 Persen 100 Persen	360,000,000	340,038,275	294,694,650					80 Persen 100 Persen	409,750,000		
5	01	03	2.01	01	Koordinasi Penyusunan Dokumen Perencanaan Pembangunan Daerah Bidang Pemerintahan (RPJPD, RPJMD dan RKPD)	Jumlah dokumen perencanaan perangkat daerah bidang pemerintahan (Renja Awal dan Renja Perubahan)					2 Dokumen	102,245,000	95,455,950	85,908,950	Kab. Solok Selatan, Semua Kecamatan, Semua Kelurahan	Dana Perimbangan	Memperkuat Stabilitas Polhukhankam Dan Transformasi Pelayanan Publik	Peningkatan Pelayanan Publik yang good governance	Kabupaten Solok Selatan	2 Dokumen	120,500,000	Badan Perencanaan Pembangunan Daerah
5	01	03	2.01	02	Asistensi Penyusunan Dokumen Perencanaan Pembangunan Perangkat Daerah Bidang Pemerintahan	Jumlah dokumen perencanaan perangkat daerah yang di asistensi					30 Dokumen	27,315,000	27,140,800	40,444,800	Kab. Solok Selatan, Semua Kecamatan, Semua Kelurahan	Dana Perimbangan	Memperkuat Stabilitas Polhukhankam Dan Transformasi Pelayanan Publik	Peningkatan Pelayanan Publik yang good governance	Kabupaten Solok Selatan	30 Dokumen	30,000,000	Badan Perencanaan Pembangunan Daerah

Penetapan Perubahan Rencana Kerja Pemerintah Daerah (RKPD)
Kabupaten Solok Selatan
Tahun 2022

Kode					Urusan/ Bidang Urusan/ Program/ Kegiatan/ Sub Kegiatan	Indikator Program/ Kegiatan/ Sub Kegiatan	Target Akhir Periode RPJMD	Realisasi Capaian RKPD Tahun 2020	Prakiraan Capaian Target RKPD Tahun 2021	Capaian Kinerja dan Kerangka Pendanaan								Kelompok Sasaran	Prakiraan Maju Rencana Tahun 2023		Perangkat Daerah Penanggung Jawab	
										Target 2022		Pagu Indikatif			Lokasi	Sumber Dana	Prioritas		Target	Pagu Indikatif		
										Semula	Menjadi	RKPD 2022	APBD 2022	RKPD 2022 Perubahan			Nasional					Daerah
5	01	03	2.01	03	Pelaksanaan Monitoring dan Evaluasi Penyusunan Dokumen Perencanaan Pembangunan Perangkat Daerah Bidang Pemerintahan	Jumlah laporan evaluasi dan pengendalian Perangkat daerah				100 Persen	4 Laporan	19,154,000	17,433,900	10,708,900	Kab. Solok Selatan, Semua Kecamatan, Semua Kelurahan	Dana Perimbangan	Memperkuat Stabilitas Polhukhankam Dan Transformasi Pelayanan Publik	Peningkatan Pelayanan Publik yang good governance	Kabupaten Solok Selatan	4 Laporan	24,250,000	Badan Perencanaan Pembangunan Daerah
5	01	03	2.01	04	Koordinasi Pelaksanaan Sinergitas dan Harmonisasi Perencanaan Pembangunan Daerah Bidang Pemerintahan	Jumlah Dokumen Sinkronisasi dan penyelarasan Program Pemerintahan Kabupaten Solok Selatan dengan Perencanaan Provinsi dan Nasional					2 Dokumen	42,827,000	40,586,925	27,850,925	Kab. Solok Selatan, Semua Kecamatan, Semua Kelurahan	Dana Perimbangan	Memperkuat Stabilitas Polhukhankam Dan Transformasi Pelayanan Publik	Peningkatan Pelayanan Publik yang good governance	Kabupaten Solok Selatan	2 Dokumen	45,000,000	Badan Perencanaan Pembangunan Daerah
5	01	03	2.01	05	Koordinasi Penyusunan Dokumen Perencanaan Pembangunan Daerah Bidang Pembangunan Manusia (RPJPD, RPJMD dan RKPD)	Jumlah dokumen perencanaan perangkat daerah bidang pembangunan manusia (Renja, Renja-P)					2 Dokumen	78,519,000	73,919,850	49,554,050	Kab. Solok Selatan, Semua Kecamatan, Semua Kelurahan	Dana Perimbangan	Memperkuat Stabilitas Polhukhankam Dan Transformasi Pelayanan Publik	Peningkatan Pelayanan Publik yang good governance	Kabupaten Solok Selatan	2 Dokumen	85,000,000	Badan Perencanaan Pembangunan Daerah
5	01	03	2.01	06	Asistensi Penyusunan Dokumen Perencanaan Pembangunan Perangkat Daerah Bidang Pembangunan Manusia	Jumlah dokumen perencanaan pembangunan daerah yang di asistensi lingkup bidang pembangunan manusia					12 Dokumen	26,445,000	26,270,900	37,149,900	Kab. Solok Selatan, Semua Kecamatan, Semua Kelurahan	Dana Perimbangan	Memperkuat Stabilitas Polhukhankam Dan Transformasi Pelayanan Publik	Peningkatan Pelayanan Publik yang good governance	Kabupaten Solok Selatan	12 Dokumen	30,000,000	Badan Perencanaan Pembangunan Daerah
5	01	03	2.01	07	Pelaksanaan Monitoring dan Evaluasi Penyusunan Dokumen Perencanaan Pembangunan Perangkat Daerah Bidang Pembangunan Manusia	Jumlah Laporan Evaluasi dan Pengendalian (Laporan Pengendalian Triwulanan)					4 Laporan	19,014,000	16,864,000	14,822,550	Kab. Solok Selatan, Semua Kecamatan, Semua Kelurahan	Dana Perimbangan	Memperkuat Stabilitas Polhukhankam Dan Transformasi Pelayanan Publik	Peningkatan Pelayanan Publik yang good governance	Kabupaten Solok Selatan	4 Laporan	25,000,000	Badan Perencanaan Pembangunan Daerah
5	01	03	2.01	08	Koordinasi Pelaksanaan Sinergitas dan Harmonisasi Perencanaan Pembangunan Daerah Bidang Pembangunan Manusia	Jumlah Dokumen Sinkronisasi dan penyelarasan Program Pemerintahan Kabupaten Solok Selatan dengan Perencanaan Provinsi dan Nasional					2 Dokumen	44,481,000	42,365,950	28,254,575	Kab. Solok Selatan, Semua Kecamatan, Semua Kelurahan	Dana Perimbangan	Memperkuat Stabilitas Polhukhankam Dan Transformasi Pelayanan Publik	Peningkatan Pelayanan Publik yang good governance	Kabupaten Solok Selatan	2 Dokumen	50,000,000	Badan Perencanaan Pembangunan Daerah

Penetapan Perubahan Rencana Kerja Pemerintah Daerah (RKPD) Kabupaten Solok Selatan Tahun 2022																						
Kode					Urusan/ Bidang Urusan/ Program/ Kegiatan/ Sub Kegiatan	Indikator Program/ Kegiatan/ Sub Kegiatan	Target Akhir Periode RPJMD	Realisasi Capaian RKPD Tahun 2020	Prakiraan Capaian Target RKPD Tahun 2021	Capaian Kinerja dan Kerangka Pendanaan							Kelompok Sasaran	Prakiraan Maju Rencana Tahun 2023		Perangkat Daerah Penanggung Jawab		
										Target 2022		Pagu Indikatif			Lokasi	Sumber Dana		Prioritas			Target	Pagu Indikatif
										Semula	Menjadi	RKPD 2022	APBD 2022	RKPD 2022 Perubahan				Nasional	Daerah			
5	01	03	2.02		Koordinasi Perencanaan Bidang Perekonomian dan SDA (Sumber Daya Alam)	Persentase Capaian Kinerja Urusan Pemerintah Daerah Bidang Perekonomian dan SDA (Sumber Daya Alam) (IKK)	Persen		Persen	80 Persen	80 Persen	399,000,000	403,243,670	282,771,670						80 Persen	487,000,000	
5	01	03	2.02	01	Koordinasi Penyusunan Dokumen Perencanaan Pembangunan Daerah Bidang Perekonomian (RPJPD, RPJMD dan RKPD)	Jumlah Dokumen Perencanaan Perangkat Daerah Bidang Perekonomian (Renstra, Renja, Renja Perubahan)					2 Dokumen	100,000,000	93,357,620	70,270,620	Kab. Solok Selatan, Semua Kecamatan, Semua Kelurahan	Dana Perimbangan	Memperkuat Stabilitas Polhukhankam Dan Transformasi Pelayanan Publik	Peningkatan Pelayanan Publik yang good governance	Kabupaten Solok Selatan	2 Dokumen	110,000,000	Badan Perencanaan Pembangunan Daerah
5	01	03	2.02	02	Asistensi Penyusunan Dokumen Perencanaan Pembangunan Perangkat Daerah Bidang Perekonomian	Jumlah dokumen perencanaan perangkat daerah lingkup sub bidang perekonomian yang di asistensi				3 opd	8 Dokumen	25,000,000	23,282,950	19,032,950	Kab. Solok Selatan, Semua Kecamatan, Semua Kelurahan	PENDAPATAN TRANSFER	Memperkuat Stabilitas Polhukhankam Dan Transformasi Pelayanan Publik	Peningkatan Pelayanan Publik yang good governance	Kabupaten Solok Selatan	8 Dokumen	30,000,000	Badan Perencanaan Pembangunan Daerah
5	01	03	2.02	03	Pelaksanaan Monitoring dan Evaluasi Penyusunan Dokumen Perencanaan Pembangunan Perangkat Daerah Bidang Perekonomian	Jumlah Laporan Evaluasi dan Pengendalian (LP2KD dan laporan Pengendalian Triwulanan)				1 Lap	5 Laporan	100,000,000	124,749,800	93,228,800	Kab. Solok Selatan, Semua Kecamatan, Semua Kelurahan	Dana Perimbangan	Memperkuat Stabilitas Polhukhankam Dan Transformasi Pelayanan Publik	Peningkatan Pelayanan Publik yang good governance	Kabupaten Solok Selatan	5 Laporan	150,000,000	Badan Perencanaan Pembangunan Daerah
5	01	03	2.02	04	Koordinasi Pelaksanaan Sinergitas dan Harmonisasi Perencanaan Pembangunan Daerah Bidang Perekonomian	Jumlah Dokumen Sinkronisasi dan penyelarasan Program Pemerintahan Kabupaten Solok Selatan dengan Perencanaan Provinsi dan Nasional				4 OPD	2 Dokumen	40,000,000	37,516,800	28,366,800	Kab. Solok Selatan, Semua Kecamatan, Semua Kelurahan	Dana Perimbangan	Memperkuat Stabilitas Polhukhankam Dan Transformasi Pelayanan Publik	Peningkatan Pelayanan Publik yang good governance	Kabupaten Solok Selatan	2 Dokumen	45,000,000	Badan Perencanaan Pembangunan Daerah
5	01	03	2.02	05	Koordinasi Penyusunan Dokumen Perencanaan Pembangunan Daerah Bidang SDA (RPJPD, RPJMD dan RKPD)	Jumlah dokumen perencanaan perangkat daerah lingkup sub bidang SDA				3 OPD	2 Dokumen	40,000,000	35,939,900	18,295,900	Kab. Solok Selatan, Semua Kecamatan, Semua Kelurahan	Dana Perimbangan	Memperkuat Stabilitas Polhukhankam Dan Transformasi Pelayanan Publik	Peningkatan Pelayanan Publik yang good governance	Kabupaten Solok Selatan	2 Dokumen	45,000,000	Badan Perencanaan Pembangunan Daerah
5	01	03	2.02	06	Asistensi Penyusunan Dokumen Perencanaan Pembangunan Perangkat Daerah Bidang SDA	Jumlah dokumen perencanaan perangkat daerah lingkup sub bidang SDA yang diasistensi				4 OPD	6 Dokumen	20,000,000	19,540,000	19,040,000	Kab. Solok Selatan, Semua Kecamatan, Semua Kelurahan	Dana Perimbangan	Memperkuat Stabilitas Polhukhankam Dan Transformasi Pelayanan Publik	Peningkatan Pelayanan Publik yang good governance	Kabupaten Solok Selatan	6 Dokumen	22,000,000	Badan Perencanaan Pembangunan Daerah

Penetapan Perubahan Rencana Kerja Pemerintah Daerah (RKPD)
Kabupaten Solok Selatan
Tahun 2022

Kode					Urusan/ Bidang Urusan/ Program/ Kegiatan/ Sub Kegiatan	Indikator Program/ Kegiatan/ Sub Kegiatan	Target Akhir Periode RPJMD	Realisasi Capaian RKPD Tahun 2020	Prakiraan Capaian Target RKPD Tahun 2021	Capaian Kinerja dan Kerangka Pendanaan								Kelompok Sasaran	Prakiraan Maju Rencana Tahun 2023		Perangkat Daerah Penanggung Jawab	
										Target 2022		Pagu Indikatif			Lokasi	Sumber Dana	Prioritas		Target	Pagu Indikatif		
										Semula	Menjadi	RKPD 2022	APBD 2022	RKPD 2022 Perubahan			Nasional					Daerah
5	01	03	2.02	07	Pelaksanaan Monitoring dan Evaluasi Penyusunan Dokumen Perencanaan Pembangunan Perangkat Daerah Bidang SDA	Jumlah laporan evaluasi dan pengendalian lingkup sub bidang SDA				3 OPD	4 Laporan	39,000,000	36,768,000	17,732,000	Kab. Solok Selatan, Semua Kecamatan, Semua Kelurahan	Dana Perimbangan	Memperkuat Stabilitas Polhukhankam Dan Transformasi Pelayanan Publik	Peningkatan Pelayanan Publik yang good governance	Kabupaten Solok Selatan	4 Laporan	40,000,000	Badan Perencanaan Pembangunan Daerah
5	01	03	2.02	08	Koordinasi Pelaksanaan Sinergitas dan Harmonisasi Perencanaan Pembangunan Daerah Bidang SDA	Jumlah Dokumen Sinkronisasi dan penyelarasan Program Pemerintahan Kabupaten Solok Selatan dengan Perencanaan Provinsi dan Nasional				3 OPD	2 Dokumen	35,000,000	32,088,600	16,804,600	Kab. Solok Selatan, Semua Kecamatan, Semua Kelurahan	Dana Perimbangan	Memperkuat Stabilitas Polhukhankam Dan Transformasi Pelayanan Publik	Peningkatan Pelayanan Publik yang good governance	Kabupaten Solok Selatan	2 Dokumen	45,000,000	Badan Perencanaan Pembangunan Daerah
5	01	03	2.03		Koordinasi Perencanaan Bidang Infrastruktur dan Kewilayahan	Persentase Capaian Kinerja Urusan Pemerintah Daerah Bidang Infrastruktur dan Kewilayahan Sinkronisasi Perencanaan Pembangunan Daerah Bidang Infrastruktur dan Kewilayahan	80 Persen 100 Persen		80 Persen 100 Persen		80 Persen 100 Persen	378,500,000	351,607,200	255,837,300				80 Persen 100 Persen	430,000,000			
5	01	03	2.03	01	Koordinasi Penyusunan Dokumen Perencanaan Pembangunan Daerah Bidang Infrastruktur (RPJPD, RPJMD dan RKPD)	Jumlah dokumen perencanaan perangkat daerah sub bidang infrastruktur				10 lokasi	2 Dokumen	150,000,000	140,301,900	96,482,100	Kab. Solok Selatan, Semua Kecamatan, Semua Kelurahan	Dana Perimbangan	Memperkuat Stabilitas Polhukhankam Dan Transformasi Pelayanan Publik	Peningkatan Pelayanan Publik yang good governance	Kabupaten Solok Selatan	2 Dokumen	165,000,000	Badan Perencanaan Pembangunan Daerah
5	01	03	2.03	02	Asistensi Penyusunan Dokumen Perencanaan Pembangunan Perangkat Daerah Bidang Infrastruktur	Jumlah dokumen perencanaan perangkat daerah lingkup sub bidang kewilayahan yang di asistensi				3 OPD	6 Dokumen	10,000,000	9,999,900	15,549,900	Kab. Solok Selatan, Semua Kecamatan, Semua Kelurahan	Dana Perimbangan	Memperkuat Stabilitas Polhukhankam Dan Transformasi Pelayanan Publik	Peningkatan Pelayanan Publik yang good governance	Kabupaten Solok Selatan	6 Dokumen	15,000,000	Badan Perencanaan Pembangunan Daerah
5	01	03	2.03	03	Pelaksanaan Monitoring dan Evaluasi Penyusunan Dokumen Perencanaan Pembangunan Perangkat Daerah Bidang Infrastruktur	Jumlah laporan evaluasi dan pengendalian lingkup sub bidang infrastruktur				1 laporan	4 Laporan	35,000,000	32,420,000	21,195,000	Kab. Solok Selatan, Semua Kecamatan, Semua Kelurahan	Dana Perimbangan	Memperkuat Stabilitas Polhukhankam Dan Transformasi Pelayanan Publik	Peningkatan Pelayanan Publik yang good governance	Kabupaten Solok Selatan	4 Laporan	40,000,000	Badan Perencanaan Pembangunan Daerah

Penetapan Perubahan Rencana Kerja Pemerintah Daerah (RKPD) Kabupaten Solok Selatan Tahun 2022																						
Kode					Urusan/ Bidang Urusan/ Program/ Kegiatan/ Sub Kegiatan	Indikator Program/ Kegiatan/ Sub Kegiatan	Target Akhir Periode RPJMD	Realisasi Capaian RKPD Tahun 2020	Prakiraan Capaian Target RKPD Tahun 2021	Capaian Kinerja dan Kerangka Pendanaan								Kelompok Sasaran	Prakiraan Maju Rencana Tahun 2023		Perangkat Daerah Penanggung Jawab	
										Target 2022		Pagu Indikatif			Lokasi	Sumber Dana	Prioritas		Target	Pagu Indikatif		
										Semula	Menjadi	RKPD 2022	APBD 2022	RKPD 2022 Perubahan			Nasional					Daerah
5	01	03	2.03	04	Koordinasi Pelaksanaan Sinergitas dan Harmonisasi Perencanaan Pembangunan Daerah Bidang Infrastruktur	Jumlah Dokumen Sinkronisasi dan penyelarasan Program Pemerintahan Kabupaten Solok Selatan dengan Perencanaan Provinsi dan Nasional				1 laporan	2 Dokumen	35,000,000	32,349,800	18,890,800	Kab. Solok Selatan, Semua Kecamatan, Semua Kelurahan	Dana Perimbangan	Memperkuat Stabilitas Polhukhankam Dan Transformasi Pelayanan Publik	Peningkatan Pelayanan Publik yang good governance	Kabupaten Solok Selatan	2 Dokumen	40,000,000	Badan Perencanaan Pembangunan Daerah
5	01	03	2.03	05	Koordinasi Penyusunan Dokumen Perencanaan Pembangunan Daerah Bidang Kewilayahan (RPJPD, RPJMD dan RKPD)	Jumlah dokumen perencanaan perangkat daerah sub bidang kewilayahan				3 OPD	2 Dokumen	85,000,000	77,883,960	62,073,960	Kab. Solok Selatan, Semua Kecamatan, Semua Kelurahan	Dana Perimbangan	Memperkuat Stabilitas Polhukhankam Dan Transformasi Pelayanan Publik	Peningkatan Pelayanan Publik yang good governance	Kabupaten Solok Selatan	2 Dokumen	95,000,000	Badan Perencanaan Pembangunan Daerah
5	01	03	2.03	06	Asistensi Penyusunan Dokumen Perencanaan Pembangunan Perangkat Daerah Bidang Kewilayahan	Jumlah dokumen perencanaan perangkat daerah sub bidang kewilayahan yang di asistensi				2 OPD	6 Dokumen	10,000,000	10,000,000	12,879,400	Kab. Solok Selatan, Semua Kecamatan, Semua Kelurahan	Dana Perimbangan	Memperkuat Stabilitas Polhukhankam Dan Transformasi Pelayanan Publik	Peningkatan Pelayanan Publik yang good governance	Kabupaten Solok Selatan	6 Dokumen	15,000,000	Badan Perencanaan Pembangunan Daerah
5	01	03	2.03	07	Pelaksanaan Monitoring dan Evaluasi Penyusunan Dokumen Perencanaan Pembangunan Perangkat Daerah Bidang Kewilayahan	Jumlah Laporan Evaluasi dan Pengendalian (Laporan Pengendalian Triwulanan)				1 laporan	4 Laporan	18,500,000	16,779,780	12,408,780	Kab. Solok Selatan, Semua Kecamatan, Semua Kelurahan	Dana Perimbangan	Memperkuat Stabilitas Polhukhankam Dan Transformasi Pelayanan Publik	Peningkatan Pelayanan Publik yang good governance	Kabupaten Solok Selatan	4 Laporan	20,000,000	Badan Perencanaan Pembangunan Daerah
5	01	03	2.03	08	Koordinasi Pelaksanaan Sinergitas dan Harmonisasi Perencanaan Pembangunan Daerah Bidang Kewilayahan	Jumlah Dokumen Sinkronisasi dan penyelarasan Program Pemerintahan Kabupaten Solok Selatan dengan Perencanaan Provinsi dan Nasional				1 laporan	2 Dokumen	35,000,000	31,871,860	16,357,360	Kab. Solok Selatan, Semua Kecamatan, Semua Kelurahan	Dana Perimbangan	Memperkuat Stabilitas Polhukhankam Dan Transformasi Pelayanan Publik	Peningkatan Pelayanan Publik yang good governance	Kabupaten Solok Selatan	2 Dokumen	40,000,000	Badan Perencanaan Pembangunan Daerah
5	05				PENELITIAN DAN PENGEMBANGAN							150,000,000	140,822,000	119,553,000						165,000,000		
5	05	02			PROGRAM PENELITIAN DAN PENGEMBANGAN DAERAH	Persentase Pemanfaatan Rekomendasi Kelitbangan Dalam Perumusan Kebijakan Daerah	60 persen		0 persen		20 persen	150,000,000	140,822,000	119,553,000					20 persen	165,000,000		

Penetapan Perubahan Rencana Kerja Pemerintah Daerah (RKPD) Kabupaten Solok Selatan Tahun 2022																						
Kode					Urusan/ Bidang Urusan/ Program/ Kegiatan/ Sub Kegiatan	Indikator Program/ Kegiatan/ Sub Kegiatan	Target Akhir Periode RPJMD	Realisasi Capaian RKPD Tahun 2020	Prakiraan Capaian Target RKPD Tahun 2021	Capaian Kinerja dan Kerangka Pendanaan								Kelompok Sasaran	Prakiraan Maju Rencana Tahun 2023		Perangkat Daerah Penanggung Jawab	
										Target 2022		Pagu Indikatif			Lokasi	Sumber Dana	Prioritas		Target	Pagu Indikatif		
										Semula	Menjadi	RKPD 2022	APBD 2022	RKPD 2022 Perubahan			Nasional					Daerah
5	05	02	2.01		Penelitian dan Pengembangan Bidang Penyelenggaraan Pemerintahan dan Pengkajian Peraturan	Persentase Pemanfaatan Rekomendasi Kelitbangan dalam Perumusan Kebijakan Daerah Bidang Bidang Penyelenggaraan Pemerintahan dan Pengkajian Peraturan	88 Persen		68 Persen		75 Persen	50,000,000	46,225,000	31,071,000						75 Persen	55,000,000	
5	05	02	2.01	01	Fasilitasi, Pelaksanaan dan Evaluasi Penelitian dan Pengembangan Bidang Penyelenggaraan Otonomi Daerah	Terfasilitasinya Pelaksanaan dan Evaluasi Penelitian dan Pengembangan Bidang Penyelenggaraan Otonomi Daerah				1 Laporan	100 Persen	50,000,000	46,225,000	31,071,000	Kab. Solok Selatan, Semua Kecamatan, Semua Kelurahan	Dana Perimbangan	Memperkuat Stabilitas Polhukhankam Dan Transformasi Pelayanan Publik	Peningkatan Pelayanan Publik yang good governance	KABUPATE N SOLOK SELATAN	100 Persen	55,000,000	Badan Perencanaan Pembangunan Daerah
5	05	02	2.04		Pengembangan Inovasi dan Teknologi	Indek Inovasi Daerah	700 Indeks		200 Indeks		300 Indeks	100,000,000	94,597,000	88,482,000						300 Indeks	110,000,000	
5	05	02	2.04	03	Diseminasi Jenis, Prosedur dan Metode Penyelenggaraan Pemerintahan Daerah Yang Bersifat Inovatif	Jumlah rekomendasi inovasi daerah				4 Indeks	4 Inovasi	50,000,000	46,247,000	46,132,000	Kab. Solok Selatan, Semua Kecamatan, Semua Kelurahan	Dana Perimbangan	Memperkuat Stabilitas Polhukhankam Dan Transformasi Pelayanan Publik	Peningkatan Pelayanan Publik yang good governance	Kabupaten Solok Selatan	4 Inovasi	55,000,000	Badan Perencanaan Pembangunan Daerah
5	05	02	2.04	04	Sosialisasi dan Diseminasi Hasil-Hasil Kelitbangan	Jumlah hasil-hasil kelitbangan yang di sosialisasikan				1 dokumen	4 Inovasi/ Penelitian	50,000,000	48,350,000	42,350,000	Kab. Solok Selatan, Semua Kecamatan, Semua Kelurahan	Dana Perimbangan	Memperkuat Stabilitas Polhukhankam Dan Transformasi Pelayanan Publik	Peningkatan Pelayanan Publik yang good governance	Kabupaten Solok Selatan	4 Inovasi/ Penelitian	55,000,000	Badan Perencanaan Pembangunan Daerah
5					UNSUR PENUNJANG URUSAN PEMERINTAHAN																	
5	02				KEUANGAN							125,018,742,261	113,979,470,273	113,679,623,950						125,012,427,261		
5	02	01			PROGRAM PENUNJANG URUSAN PEMERINTAHAN DAERAH KABUPATEN/KOTA	Cakupan layanan operasional kantor	%		%		100 %	21,475,693,211	21,193,424,827	21,186,402,503						100 %	21,469,378,211	
5	02	01	2.01		Perencanaan, Penganggaran, dan Evaluasi Kinerja Perangkat Daerah	Ketersediaan dokumen perencanaan, penganggaran dan evaluasi kinerja perangkat daerah	%		%	100 %	100 %	55,150,000	54,695,000	41,694,600						100 %	48,835,000	

Penetapan Perubahan Rencana Kerja Pemerintah Daerah (RKPD)
Kabupaten Solok Selatan
Tahun 2022

Kode						Urusan/ Bidang Urusan/ Program/ Kegiatan/ Sub Kegiatan	Indikator Program/ Kegiatan/ Sub Kegiatan	Target Akhir Periode RPJMD	Realisasi Capaian RKPD Tahun 2020	Prakiraan Capaian Target RKPD Tahun 2021	Capaian Kinerja dan Kerangka Pendanaan								Kelompok Sasaran	Prakiraan Maju Rencana Tahun 2023		Perangkat Daerah Penanggung Jawab	
											Target 2022		Pagu Indikatif			Lokasi	Sumber Dana	Prioritas		Target	Pagu Indikatif		
											Semula	Menjadi	RKPD 2022	APBD 2022	RKPD 2022 Perubahan			Nasional					Daerah
5	02	01	2.01	01		Penyusunan Dokumen Perencanaan Perangkat Daerah	Jumlah Dokumen Perencanaan BPKD yang ditetapkan (Renstra, Renja, RKA/DPA-BK (2 Dok), RKAP/DPA-PPKD (2 Dok), RKAP/DPPA-PPKD (2 Dok)				8 Dokumen	6 Dokumen	25,000,000	24,685,000	18,684,800	Kab. Solok Selatan, Sangir, Semua Kelurahan Kab. Solok Selatan, Sungai Pagu, Semua Kelurahan	Pendapatan Pajak Daerah	Memperkuat Ketahanan Ekonomi Untuk Pertumbuhan Yang Berkualitas dan Berkeadilan	Peningkatan Pelayanan Publik yang good governance Peningkatan Pelayanan Publik yang good governance	0	6 Dokumen	18,685,000	Badan Pengelolaan Keuangan Daerah
5	02	01	2.01	07		Evaluasi Kinerja Perangkat Daerah	Jumlah Dokumen Pelaporan BPKD yang ditetapkan ((Lakip (10 Dok), PK (38 Dok), RKT (10 Dok), IKU (1 Dok), RAP (10 Dok), LKPJ (6 Dok), LPPD (10 Dok), EKPP (1 Dok), SIRUP (1 Dok), SPIP (1 Dok), Gender (1 Dok), Laporan Fisik Bulanan BPKD (12 Dok), Laporan Evaluasi Kinerja BPKD (6 Dok)				107 Dokumen	107 Dokumen	30,150,000	30,010,000	23,009,800	Kab. Solok Selatan, Semua Kecamatan, Semua Kelurahan	Dana Transfer Umum- Dana Alokasi Umum	Memperkuat Ketahanan Ekonomi Untuk Pertumbuhan Yang Berkualitas dan Berkeadilan	Peningkatan Pelayanan Publik yang good governance	0	107 Dokumen	30,150,000	Badan Pengelolaan Keuangan Daerah
5	02	01	2.02			Administrasi Keuangan Perangkat Daerah	Tersedianya jasa administrasi keuangan	%		%	100 %	100 %	20,198,170,836	20,039,451,927	19,891,103,441					100 %	20,198,170,836		
5	02	01	2.02	01		Penyediaan Gaji dan Tunjangan ASN	Jumlah ASN BPKD yang Menerima Gaji dan Tunjangan di Tahun 2022 Jumlah ASN yang dibayarkan Insentif Pajak dan Retribusi TA 2022 Persentase jumlah ASN Solok Selatan yang Dibayarkan luran Jamkes, Jaminan Kecelakaan dan Jaminan Kematian ASN				49 Orang 70 Orang 100 Persen	49 Orang 70 Orang 100 Persen	19,613,170,836	19,283,126,927	19,402,784,641	Kab. Solok Selatan, Sangir, Lubuk Gadang	Dana Transfer Umum- Dana Alokasi Umum	Memperkuat Ketahanan Ekonomi Untuk Pertumbuhan Yang Berkualitas dan Berkeadilan	Peningkatan Pelayanan Publik yang good governance	0	49 Orang 70 Orang 100 Persen	19,613,170,836	Badan Pengelolaan Keuangan Daerah
5	02	01	2.02	02		Penyediaan Administrasi Pelaksanaan Tugas ASN	Jumlah Pengelola Keuangan BPKD TA. 2022 yang Menerima Honorarium JumlahTKD yang Menerima Gaji di TA. 2022				20 Orang 23 Orang	20 Orang 23 Orang	535,000,000	706,600,000	446,600,000	Kab. Solok Selatan, Sangir, Lubuk Gadang	Dana Transfer Umum- Dana Alokasi Umum	Memperkuat Ketahanan Ekonomi Untuk Pertumbuhan Yang Berkualitas dan Berkeadilan	Peningkatan Pelayanan Publik yang good governance	0	20 Orang 23 Orang	535,000,000	Badan Pengelolaan Keuangan Daerah

Penetapan Perubahan Rencana Kerja Pemerintah Daerah (RKPD) Kabupaten Solok Selatan Tahun 2022																						
Kode					Urusan/ Bidang Urusan/ Program/ Kegiatan/ Sub Kegiatan	Indikator Program/ Kegiatan/ Sub Kegiatan	Target Akhir Periode RPJMD	Realisasi Capaian RKPD Tahun 2020	Prakiraan Capaian Target RKPD Tahun 2021	Capaian Kinerja dan Kerangka Pendanaan							Kelompok Sasaran	Prakiraan Maju Rencana Tahun 2023		Perangkat Daerah Penanggung Jawab		
										Target 2022		Pagu Indikatif			Lokasi	Sumber Dana		Prioritas			Target	Pagu Indikatif
										Semula	Menjadi	RKPD 2022	APBD 2022	RKPD 2022 Perubahan				Nasional	Daerah			
5	02	01	2.02	03	Pelaksanaan Penatausahaan dan Pengujian/Verifikasi Keuangan SKPD	Jumlah SPM, UP/ GU/ LS/ TU yang disahkan TA. 2022				5000 Lembar	5000 Lembar	25,000,000	24,950,000	16,943,800	Kab. Solok Selatan, Sangir, Lubuk Gadang	Dana Transfer Umum- Dana Alokasi Umum	Memperkuat Ketahanan Ekonomi Untuk Pertumbuhan Yang Berkualitas dan Berkeadilan	Peningkatan Pelayanan Publik yang good governance	0	5000 Lembar	25,000,000	Badan Pengelolaan Keuangan Daerah
5	02	01	2.02	05	Koordinasi dan Penyusunan Laporan Keuangan Akhir Tahun SKPD	Jumlah Jenis Laporan Keuangan yang ditetapkan Kepala BPKD (Neraca, LRA, LO, LPE, dan CALK)				5 Laporan	5 Laporan	25,000,000	24,775,000	24,775,000	Kab. Solok Selatan, Semua Kecamatan, Semua Kelurahan	Dana Transfer Umum- Dana Alokasi Umum	Memperkuat Ketahanan Ekonomi Untuk Pertumbuhan Yang Berkualitas dan Berkeadilan	Peningkatan Pelayanan Publik yang good governance	0	5 Laporan	25,000,000	Badan Pengelolaan Keuangan Daerah
5	02	01	2.06		Administrasi Umum Perangkat Daerah	Tersedianya jasa administrasi Umum	%		%	100 %	100 %	753,080,875	637,020,400	642,019,562						100 %	753,080,875	
5	02	01	2.06	01	Penyediaan Komponen Instalasi Listrik/Penerangan Bangunan Kantor	Jumlah Komponen Instalasi Listrik/Penerangan Kantor yang tersedia ((Bola Lampu (50 Buah), Saklar (10 Buah), Stop Kontak (50 Buah), Fitting (50 Buah), Terminal Lampu (20 Buah), Kabel (5 Rol), Baterai Kecil (50 Buah), Baterai Laptop (10 Buah), Charger Laptop (10 Buah),				255 Komponen	255 Komponen	50,000,000	50,000,000	50,000,000	Kab. Solok Selatan, Sangir, Lubuk Gadang	Dana Transfer Umum- Dana Alokasi Umum	Memperkuat Ketahanan Ekonomi Untuk Pertumbuhan Yang Berkualitas dan Berkeadilan	Peningkatan Pelayanan Publik yang good governance	0	255 Komponen	50,000,000	Badan Pengelolaan Keuangan Daerah
5	02	01	2.06	02	Penyediaan Peralatan dan Perlengkapan Kantor	Jumlah Meter Roller Blind yang disediakan Jumlah Unit Pengadaan PC/Laptop Jumlah Unit Peralatan dan Perlengkapan Kantor yang disediakan TA. 2022 (ATK, Mouse Wireless (30 bh), Kunci Laci Meja (20 bh), Spanduk (6 bh), Struktur Organisasi (2 bh), Bendera (2 bh), Kertas dan Cover				70 Meter 10 Unit 7 Paket	70 Meter 10 Unit 7 Paket	341,346,875	257,274,100	257,274,100	Kab. Solok Selatan, Semua Kecamatan, Semua Kelurahan	Dana Transfer Umum- Dana Alokasi Umum	Memperkuat Ketahanan Ekonomi Untuk Pertumbuhan Yang Berkualitas dan Berkeadilan	Peningkatan Pelayanan Publik yang good governance	0	70 Meter 10 Unit 7 Paket	341,346,875	Badan Pengelolaan Keuangan Daerah
5	02	01	2.06	03	Penyediaan Peralatan Rumah Tangga	Jumlah Alat Kebersihan dan Alat Dapur yang disediakan pada TA. 2022 (Bahan Kimia untuk pembersih, Alat Pembersih, Alat Dapur dan Pakan Natura)				100 Unit	100 Unit	12,000,000	12,000,000	21,999,162	Kab. Solok Selatan, Sangir, Lubuk Gadang	Dana Transfer Umum- Dana Alokasi Umum	Memperkuat Ketahanan Ekonomi Untuk Pertumbuhan Yang Berkualitas dan Berkeadilan	Peningkatan Pelayanan Publik yang good governance	0	100 Unit	12,000,000	Badan Pengelolaan Keuangan Daerah

Penetapan Perubahan Rencana Kerja Pemerintah Daerah (RKPD) Kabupaten Solok Selatan Tahun 2022																						
Kode					Urusan/ Bidang Urusan/ Program/ Kegiatan/ Sub Kegiatan	Indikator Program/ Kegiatan/ Sub Kegiatan	Target Akhir Periode RPJMD	Realisasi Capaian RKPD Tahun 2020	Prakiraan Capaian Target RKPD Tahun 2021	Capaian Kinerja dan Kerangka Pendanaan								Kelompok Sasaran	Prakiraan Maju Rencana Tahun 2023		Perangkat Daerah Penanggung Jawab	
										Target 2022		Pagu Indikatif			Lokasi	Sumber Dana	Prioritas		Target	Pagu Indikatif		
										Semula	Menjadi	RKPD 2022	APBD 2022	RKPD 2022 Perubahan			Nasional					Daerah
5	02	01	2.06	05	Penyediaan Barang Cetakan dan Penggandaan	Jumlah Barang Cetakan yang disediakan TA. 2022 (Stempel, Map Kop OPD, Cetak Buku Register) Jumlah Lembar Cetak dan Jilid TA. 2022				500 Buah 255000 Lembar	500 Buah 255000 Lembar	32,340,000 32,340,000	31,590,000	26,590,000	Kab. Solok Selatan, Sangir, Lubuk Gadang	Dana Transfer Umum- Dana Alokasi Umum	Memperkuat Ketahanan Ekonomi Untuk Pertumbuhan Yang Berkualitas dan Berkeadilan	Peningkatan Pelayanan Publik yang good governance	0	500 Buah 255000 Lembar	32,340,000 32,340,000	Badan Pengelolaan Keuangan Daerah
5	02	01	2.06	09	Penyelenggaraan Rapat Koordinasi dan Konsultasi SKPD	Jumlah Pelaksanaan Perjalanan Dinas Jumlah Porsi Makan Minum yang disediakan TA. 2022 (Makan Minum Rapat dan Makan Minum Tamu)				5400 Kali PD 700 Porsi	5400 Kali PD 700 Porsi	317,394,000	286,156,300	286,156,300	Semua Kab/Kota, Semua Kecamatan, Semua Kelurahan	Dana Transfer Umum- Dana Alokasi Umum	Memperkuat Ketahanan Ekonomi Untuk Pertumbuhan Yang Berkualitas dan Berkeadilan	Peningkatan Pelayanan Publik yang good governance	0	5400 Kali PD 700 Porsi	317,394,000	Badan Pengelolaan Keuangan Daerah
5	02	01	2.07		Pengadaan Barang Milik Daerah Penunjang Urusan Pemerintah Daerah	Ketersediaan barang milik daerah	%		%	100 %	100 %	27,500,000	21,116,000	21,116,000						100 %	27,500,000	
5	02	01	2.07	05	Pengadaan Mebel	Jumlah Paket Mebeleur yang disediakan TA 2022 (Meja Kerja, Lemari Arsip, dan Kursi Kerja)				3 Paket	3 Paket	27,500,000	21,116,000	21,116,000	Kab. Solok Selatan, Semua Kecamatan, Semua Kelurahan	Dana Transfer Umum- Dana Alokasi Umum	Memperkuat Ketahanan Ekonomi Untuk Pertumbuhan Yang Berkualitas dan Berkeadilan	Peningkatan Pelayanan Publik yang good governance	0	3 Paket	27,500,000	Badan Pengelolaan Keuangan Daerah
5	02	01	2.08		Penyediaan Jasa Penunjang Urusan Pemerintahan Daerah	Persentase ketersediaan jasa penunjang yang tersedia	%		%	100 %	100 %	127,781,500	127,781,500	128,781,300						100 %	127,781,500	
5	02	01	2.08	01	Penyediaan Jasa Surat Menyurat	Jumlah Surat Menyurat dan Benda Pos Lainnya (Perangko dan Materai)				500 Buah	500 Buah	5,000,000	5,000,000	5,000,000	Kab. Solok Selatan, Sangir, Lubuk Gadang	Dana Transfer Umum- Dana Alokasi Umum	Memperkuat Ketahanan Ekonomi Untuk Pertumbuhan Yang Berkualitas dan Berkeadilan	Peningkatan Pelayanan Publik yang good governance	0	500 Buah	5,000,000	Badan Pengelolaan Keuangan Daerah
5	02	01	2.08	02	Penyediaan Jasa Komunikasi, Sumber Daya Air dan Listrik	Jumlah Kwh Pemakaian Listrik TA. 2022 Jumlah Pemakaian Air TA. 2022 Jumlah Rekening Telepon yang dibayarkan				60000 Kwh 8000 Kubik 12 Rekening	60000 Kwh 8000 Kubik 12 Rekening	83,181,500	83,181,500	75,181,300	Kab. Solok Selatan, Sangir, Lubuk Gadang	Dana Transfer Umum- Dana Alokasi Umum	Memperkuat Ketahanan Ekonomi Untuk Pertumbuhan Yang Berkualitas dan Berkeadilan	Peningkatan Pelayanan Publik yang good governance	0	60000 Kwh 8000 Kubik 12 Rekening	83,181,500	Badan Pengelolaan Keuangan Daerah
5	02	01	2.08	03	Penyediaan Jasa Peralatan dan Perlengkapan Kantor	Jumlah Unit Peralatan dan Perlengkapan Kantor yang diservice/ Maintenance (Genset, AC, PC/Laptop, Printer/Scanner)				46 Unit	46 Unit	39,600,000	39,600,000	48,600,000	Kab. Solok Selatan, Sangir, Lubuk Gadang	Dana Transfer Umum- Dana Alokasi Umum	Memperkuat Ketahanan Ekonomi Untuk Pertumbuhan Yang Berkualitas dan Berkeadilan	Peningkatan Pelayanan Publik yang good governance	0	46 Unit	39,600,000	Badan Pengelolaan Keuangan Daerah

Penetapan Perubahan Rencana Kerja Pemerintah Daerah (RKPD) Kabupaten Solok Selatan Tahun 2022																						
Kode					Urusan/ Bidang Urusan/ Program/ Kegiatan/ Sub Kegiatan	Indikator Program/ Kegiatan/ Sub Kegiatan	Target Akhir Periode RPJMD	Realisasi Capaian RKPD Tahun 2020	Prakiraan Capaian Target RKPD Tahun 2021	Capaian Kinerja dan Kerangka Pendanaan							Kelompok Sasaran	Prakiraan Maju Rencana Tahun 2023		Perangkat Daerah Penanggung Jawab		
										Target 2022		Pagu Indikatif			Lokasi	Sumber Dana		Prioritas			Target	Pagu Indikatif
										Semula	Menjadi	RKPD 2022	APBD 2022	RKPD 2022 Perubahan				Nasional	Daerah			
5	02	01	2.09		Pemeliharaan Barang Milik Daerah Penunjang Urusan Pemerintahan Daerah	Persentase barang milik daerah yang terpelihara	%		%	100 %	100 %	314,010,000	313,360,000	461,687,600					100 %	314,010,000		
5	02	01	2.09	02	Penyediaan Jasa Pemeliharaan, Biaya Pemeliharaan, Pajak, dan Perizinan Kendaraan Dinas Operasional atau Lapangan	Jumlah Kali Service Kendaraan (Mobil dan Motor) Jumlah Kendaraan yang dibayar pajaknya (Mobil dan Motor) Jumlah Kendaraan yang Suku Cadangnya diganti ((Mobil (6 Unit), Motor (20 Unit)) Jumlah Liter Pemakaian BBM				15 Kali 26 Unit Kendaraan	15 Kali 26 Unit Kendaraan	164,010,000	163,510,000	231,837,700	Kab. Solok Selatan, Semua Kecamatan, Semua Kelurahan	Dana Transfer Umum-Dana Alokasi Umum	Memperkuat Infrastruktur Untuk Mendukung Pengembangan Ekonomi Dan Pelayanan Dasar	Peningkatan Pelayanan Publik yang good governance	0	15 Kali 26 Unit Kendaraan 26 Unit Kendaraan 6200 Liter	164,010,000	Badan Pengelolaan Keuangan Daerah
5	02	01	2.09	10	Pemeliharaan/Rehabilitasi Sarana dan Prasarana Gedung Kantor atau Bangunan Lainnya	Luas Dinding Gedung yang dicat				5000 M2	5000 M2	100,000,000	100,000,000	200,000,000	Kab. Solok Selatan, Sangir, Lubuk Gadang	Dana Transfer Umum-Dana Alokasi Umum	Memperkuat Infrastruktur Untuk Mendukung Pengembangan Ekonomi Dan Pelayanan Dasar	Peningkatan Pelayanan Publik yang good governance	0	5000 M2	100,000,000	Badan Pengelolaan Keuangan Daerah
5	02	01	2.09	11	Pemeliharaan/Rehabilitasi Sarana dan Prasarana Pendukung Gedung Kantor atau Bangunan Lainnya	Jumlah Paket Pemindahan Arsip dan Dokumen Negara Jumlah unit gedung yang disewa TA. 2022				3 Paket 1 Unit	3 Paket 1 Unit	50,000,000	49,850,000	29,849,900	Kab. Solok Selatan, Sangir, Lubuk Gadang	Dana Transfer Umum-Dana Alokasi Umum	Memperkuat Infrastruktur Untuk Mendukung Pengembangan Ekonomi Dan Pelayanan Dasar	Peningkatan Pelayanan Publik yang good governance	0	3 Paket 1 Unit	50,000,000	Badan Pengelolaan Keuangan Daerah
5	02	02			PROGRAM PENGELOLAAN KEUANGAN DAERAH	Opini BPK	WTP		WTP	1 WTP	1 WTP	102,724,049,050	91,912,645,446	91,467,976,447					1 WTP	102,724,049,050		
5	02	02	2.01		Koordinasi dan Penyusunan Rencana Anggaran Daerah	Persentase ketersediaan dokumen penganggaran yang tepat waktu	%		%	100 %	100 %	1,465,999,000	1,456,625,000	1,423,025,000					100 %	1,465,999,000		
5	02	02	2.01	01	Koordinasi dan Penyusunan KUA dan PPAS	Jumlah Dokumen yang disahkan TA. 2022 (Dokumen KUA dan PPAS Awal 2022) Jumlah penerima Honorarium TAPD TA. 2022				2 Dokumen 30 Orang	2 Dokumen 30 Orang	190,297,000	188,787,000	167,090,000	Kab. Solok Selatan, Semua Kecamatan, Semua Kelurahan	Dana Transfer Umum-Dana Alokasi Umum	Meningkatkan Sumber Daya Manusia Yang Berkualitas Dan Berdaya Saing	Peningkatan Pelayanan Publik yang good governance	0	2 Dokumen 30 Orang	190,297,000	Badan Pengelolaan Keuangan Daerah
5	02	02	2.01	02	Koordinasi dan Penyusunan Perubahan KUA dan Perubahan PPAS	Jumlah Dokumen yang disahkan TA. 2022 (KUPA PPAS Perubahan) Jumlah penerima honorarium TAPD TA. 2022				2 Dokumen 30 Orang	2 Dokumen 30 Orang	185,400,000	184,014,000	162,500,000	Kab. Solok Selatan, Semua Kecamatan, Semua Kelurahan	Dana Transfer Umum-Dana Alokasi Umum	Meningkatkan Sumber Daya Manusia Yang Berkualitas Dan Berdaya Saing	Peningkatan Pelayanan Publik yang good governance	0	2 Dokumen 30 Orang	185,400,000	Badan Pengelolaan Keuangan Daerah

Penetapan Perubahan Rencana Kerja Pemerintah Daerah (RKPD) Kabupaten Solok Selatan Tahun 2022																						
Kode					Urusan/ Bidang Urusan/ Program/ Kegiatan/ Sub Kegiatan	Indikator Program/ Kegiatan/ Sub Kegiatan	Target Akhir Periode RPJMD	Realisasi Capaian RKPD Tahun 2020	Prakiraan Capaian Target RKPD Tahun 2021	Capaian Kinerja dan Kerangka Pendanaan								Kelompok Sasaran	Prakiraan Maju Rencana Tahun 2023		Perangkat Daerah Penanggung Jawab	
										Target 2022		Pagu Indikatif			Lokasi	Sumber Dana	Prioritas		Target	Pagu Indikatif		
										Semula	Menjadi	RKPD 2022	APBD 2022	RKPD 2022 Perubahan			Nasional					Daerah
5	02	02	2.01	05	Koordinasi, Penyusunan dan Verifikasi DPA-SKPD	Jumlah DPA SKPD yang diverifikasi				33 SKPD	33 SKPD	50,000,000	49,814,000	40,860,100	Kab. Solok Selatan, Semua Kecamatan, Semua Kelurahan	Dana Transfer Umum- Dana Alokasi Umum	Meningkatkan Sumber Daya Manusia Yang Berkualitas Dan Berdaya Saing	Peningkatan Pelayanan Publik yang good governance	0	33 SKPD	50,000,000	Badan Pengelolaan Keuangan Daerah
5	02	02	2.01	06	Koordinasi, Penyusunan dan Verifikasi Perubahan DPA-SKPD	Jumlah DPA Perubahan SKPD yang diverifikasi				33 SKPD	33 SKPD	50,000,000	49,814,000	43,101,100	Kab. Solok Selatan, Semua Kecamatan, Semua Kelurahan	Dana Transfer Umum- Dana Alokasi Umum	Meningkatkan Sumber Daya Manusia Yang Berkualitas Dan Berdaya Saing	Peningkatan Pelayanan Publik yang good governance	0	33 SKPD	50,000,000	Badan Pengelolaan Keuangan Daerah
5	02	02	2.01	07	Koordinasi dan Penyusunan Peraturan Daerah tentang APBD dan Peraturan Kepala Daerah tentang Penjabaran APBD	Jumlah Dokumen yang disahkan (Perbup Penjabaran APBD TA 2022) Jumlah Dokumen yang disahkan (Perda APBD TA 2022)				2 Dokumen 2 Dokumen	2 Dokumen 2 Dokumen	396,000,000	393,390,000	403,390,000	Kab. Solok Selatan, Semua Kecamatan, Semua Kelurahan	Dana Transfer Umum- Dana Alokasi Umum	Meningkatkan Sumber Daya Manusia Yang Berkualitas Dan Berdaya Saing	Peningkatan Pelayanan Publik yang good governance	0	2 Dokumen 2 Dokumen	396,000,000	Badan Pengelolaan Keuangan Daerah
5	02	02	2.01	08	Koordinasi dan Penyusunan Peraturan Daerah tentang Perubahan APBD dan Peraturan Kepala Daerah tentang Penjabaran Perubahan APBD	Jumlah Dokumen yang disahkan (Perbup Penjabaran APBD Perubahan TA 2022) Jumlah Dokumen yang disahkan (Perda APBD Perubahan TA 2022)				2 Dokumen 2 Dokumen	2 Dokumen 2 Dokumen	357,502,000	355,392,000	372,331,000	Kab. Solok Selatan, Semua Kecamatan, Semua Kelurahan	Dana Perimbangan Dana Transfer Umum-Dana Alokasi Umum	Meningkatkan Sumber Daya Manusia Yang Berkualitas Dan Berdaya Saing	Peningkatan Pelayanan Publik yang good governance	0	2 Dokumen 2 Dokumen	357,502,000	Badan Pengelolaan Keuangan Daerah
5	02	02	2.01	09	Koordinasi dan Penyusunan Regulasi serta Kebijakan Bidang Anggaran	Jumlah Pejabat Pengelola Keuangan Daerah yang mendapatkan nilai postes > 85 Point Jumlah Perbup yang disahkan Tahun 2022 (Standar Harga, Standar Biaya, Hak Keuangan DPRD, KKD, dan HSPK) Jumlah Regulasi tentang Pedoman Penyusunan RKA-SKPD yang ditetapkan				150 Orang 5 Perbup 5 Dokumen	150 Orang 5 Perbup 5 Dokumen	236,800,000	235,414,000	233,752,800	Kab. Solok Selatan, Semua Kecamatan, Semua Kelurahan	Dana Transfer Umum- Dana Alokasi Umum	Meningkatkan Sumber Daya Manusia Yang Berkualitas Dan Berdaya Saing	Peningkatan Pelayanan Publik yang good governance	0	150 Orang 5 Perbup 5 Dokumen	236,800,000	Badan Pengelolaan Keuangan Daerah
5	02	02	2.02		Koordinasi dan Pengelolaan Perbendaharaan Daerah	Ketersediaan dokumen pelaporan keuangan daerah tepat waktu	%		%	100 %	100 %	410,000,000	406,050,000	389,456,400						100 %	410,000,000	

Penetapan Perubahan Rencana Kerja Pemerintah Daerah (RKPD) Kabupaten Solok Selatan Tahun 2022																						
Kode					Urusan/ Bidang Urusan/ Program/ Kegiatan/ Sub Kegiatan	Indikator Program/ Kegiatan/ Sub Kegiatan	Target Akhir Periode RPJMD	Realisasi Capaian RKPD Tahun 2020	Prakiraan Capaian Target RKPD Tahun 2021	Capaian Kinerja dan Kerangka Pendanaan								Kelompok Sasaran	Prakiraan Maju Rencana Tahun 2023		Perangkat Daerah Penanggung Jawab	
										Target 2022		Pagu Indikatif			Lokasi	Sumber Dana	Prioritas		Target	Pagu Indikatif		
										Semula	Menjadi	RKPD 2022	APBD 2022	RKPD 2022 Perubahan			Nasional					Daerah
5	02	02	2.02	05	Koordinasi, Fasilitasi, Asistensi, Sinkronisasi, Supervisi, Monitoring dan Evaluasi Pengelolaan Dana Perimbangan dan Dana Transfer Lainnya	Jumlah Laporan Realisasi dan Konsolidasi Dana Transfer/DAK Sesuai JUKNIS				2 Laporan	2 Laporan	30,000,000	29,400,000	28,840,000	Kab. Solok Selatan, Semua Kecamatan, Semua Kelurahan	Dana Transfer Umum- Dana Alokasi Umum	Memperkuat Ketahanan Ekonomi Untuk Pertumbuhan Yang Berkualitas dan Berkeadilan	Peningkatan Pelayanan Publik yang good governance	0	2 Laporan	30,000,000	Badan Pengelolaan Keuangan Daerah
5	02	02	2.02	07	Koordinasi dan Penyusunan Laporan Realisasi Penerimaan dan Pengeluaran Kas Daerah, Laporan Aliran Kas, dan Pelaksanaan Pemungutan/Pemot ongan dan Penyetoran Perhitungan Fihak Ketiga (PFK)	Persentase Akurasi Data Gaji Pegawai yang Dapat Diakses Melalui Sistem Aplikasi Gaji				100 Persen	100 Persen	100,000,000	99,750,000	94,750,000	Kab. Solok Selatan, Semua Kecamatan, Semua Kelurahan	Dana Transfer Umum- Dana Alokasi Umum	Memperkuat Ketahanan Ekonomi Untuk Pertumbuhan Yang Berkualitas dan Berkeadilan	Peningkatan Pelayanan Publik yang good governance	0	100 Persen	100,000,000	Badan Pengelolaan Keuangan Daerah
5	02	02	2.02	11	Pembinaan Penatausahaan Keuangan Pemerintah Kabupaten/Kota	Jumlah SP2D yang Telah Diterbitkan dan Disahkan BUD				8000 Dokumen	8000 Dokumen	280,000,000	276,900,000	265,866,400	Kab. Solok Selatan, Semua Kecamatan, Semua Kelurahan	Dana Transfer Umum- Dana Alokasi Umum	Memperkuat Ketahanan Ekonomi Untuk Pertumbuhan Yang Berkualitas dan Berkeadilan	Peningkatan Pelayanan Publik yang good governance	0	8000 Dokumen	280,000,000	Badan Pengelolaan Keuangan Daerah
5	02	02	2.03		Koordinasi dan Pelaksanaan Akuntansi dan Pelaporan Keuangan Daerah	Ketersediaan dokumen pelaporan keuangan daerah tepat waktu	%		%	100 %	100 %	493,000,000	503,223,000	480,784,000					100 %	493,000,000		
5	02	02	2.03	04	Konsolidasi Laporan Keuangan SKPD, BLUD dan Laporan Keuangan Pemerintah Daerah	Jumlah Laporan Konsolidasi Keuangan ke Pusat (Laporan Keuangan Daerah, BLUD) Jumlah SKPD yang melakukan konsolidasi Laporan Keuangan				2 Laporan 33 SKPD	2 Laporan 33 SKPD	160,000,000	164,099,000	164,099,000	Kab. Solok Selatan, Semua Kecamatan, Semua Kelurahan	Dana Transfer Umum- Dana Alokasi Umum	Memperkuat Ketahanan Ekonomi Untuk Pertumbuhan Yang Berkualitas dan Berkeadilan	Peningkatan Pelayanan Publik yang good governance	0	2 Laporan 33 SKPD	160,000,000	Badan Pengelolaan Keuangan Daerah

Penetapan Perubahan Rencana Kerja Pemerintah Daerah (RKPD) Kabupaten Solok Selatan Tahun 2022																						
Kode					Urusan/ Bidang Urusan/ Program/ Kegiatan/ Sub Kegiatan	Indikator Program/ Kegiatan/ Sub Kegiatan	Target Akhir Periode RPJMD	Realisasi Capaian RKPD Tahun 2020	Prakiraan Capaian Target RKPD Tahun 2021	Capaian Kinerja dan Kerangka Pendanaan							Kelompok Sasaran	Prakiraan Maju Rencana Tahun 2023		Perangkat Daerah Penanggung Jawab		
										Target 2022		Pagu Indikatif			Lokasi	Sumber Dana		Prioritas			Target	Pagu Indikatif
										Semula	Menjadi	RKPD 2022	APBD 2022	RKPD 2022 Perubahan				Nasional	Daerah			
5	02	02	2.03	05	Koordinasi dan Penyusunan Rancangan Peraturan Daerah tentang Pertanggungjawab an Pelaksanaan APBD Provinsi dan Rancangan Peraturan Kepala Daerah tentang Penjabaran Pertanggungjawab an Pelaksanaan APBD Kabupaten/Kota	Jumlah Ranperda yang ditetapkan (Ranperda Pertanggungjawaban Pelaksanaan APBD 2022)				1 Dokumen	1 Dokumen	91,500,000	97,972,000	97,972,000	Kab. Solok Selatan, Semua Kecamatan, Semua Kelurahan	Dana Transfer Umum- Dana Alokasi Umum	Memperkuat Ketahanan Ekonomi Untuk Pertumbuhan Yang Berkualitas dan Berkeadilan	Peningkatan Pelayanan Publik yang good governance	0	1 Dokumen	91,500,000	Badan Pengelolaan Keuangan Daerah
5	02	02	2.03	09	Penyusunan Kebijakan dan Panduan Teknis Operasional Penyelenggaraan Akuntansi Pemerintah Daerah	Jumlah Kebijakan dan Panduan Teknis Operasional Akuntansi Pemerintah Daerah (Kebijakan Akuntansi, Perubahan Sistem Akuntansi Pemda, Perubahan Bagan Akun Standar Pemda)				3 Buku	3 Buku	96,500,000	96,326,000	83,862,000	Kab. Solok Selatan, Semua Kecamatan, Semua Kelurahan	Dana Transfer Umum- Dana Alokasi Umum	Memperkuat Ketahanan Ekonomi Untuk Pertumbuhan Yang Berkualitas dan Berkeadilan	Peningkatan Pelayanan Publik yang good governance	0	3 Buku	96,500,000	Badan Pengelolaan Keuangan Daerah
5	02	02	2.03	10	Penyusunan Sistem dan Prosedur Akuntansi dan Pelaporan Keuangan Pemerintah Daerah	Jumlah SISDUR tentang Pengelolaan Keuangan Daerah				1 Dokumen	1 Dokumen	50,000,000	49,826,000	39,851,000	Kab. Solok Selatan, Semua Kecamatan, Semua Kelurahan	Dana Transfer Umum- Dana Alokasi Umum	Memperkuat Ketahanan Ekonomi Untuk Pertumbuhan Yang Berkualitas dan Berkeadilan	Peningkatan Pelayanan Publik yang good governance	0	1 Dokumen	50,000,000	Badan Pengelolaan Keuangan Daerah
5	02	02	2.03	11	Pembinaan Akuntansi, Pelaporan dan Pertanggungjawab an Pemerintah Kabupaten/Kota	Jumlah Bimtek Penyusunan Laporan Keuangan Daerah Jumlah Peserta Bimtek mendapatkan nilai postes > 85 Poin Persentase Penerapan Aplikasi dalam Penatausahaan Keuangan Daerah Berbasis Aplikasi				1 Kali 150 Orang 100 Persen	1 Kali 150 Orang 100 Persen	95,000,000	95,000,000	95,000,000	Kab. Solok Selatan, Semua Kecamatan, Semua Kelurahan	Dana Transfer Umum- Dana Alokasi Umum	Memperkuat Ketahanan Ekonomi Untuk Pertumbuhan Yang Berkualitas dan Berkeadilan	Peningkatan Pelayanan Publik yang good governance	0	1 Kali 150 Orang 100 Persen	95,000,000	Badan Pengelolaan Keuangan Daerah
5	02	02	2.04		Penunjang Urusan Kewenangan Pengelolaan Keuangan Daerah	Persentase penyaluran dana transfer daerhdan belanja tidak terduga	%		%	100 %	100 %	100,355,050,050	89,546,747,446	89,174,711,047					100 %	100,355,050,050		

Penetapan Perubahan Rencana Kerja Pemerintah Daerah (RKPD)
Kabupaten Solok Selatan
Tahun 2022

Kode						Urusan/ Bidang Urusan/ Program/ Kegiatan/ Sub Kegiatan	Indikator Program/ Kegiatan/ Sub Kegiatan	Target Akhir Periode RPJMD	Realisasi Capaian RKPD Tahun 2020	Prakiraan Capaian Target RKPD Tahun 2021	Capaian Kinerja dan Kerangka Pendanaan								Kelompok Sasaran	Prakiraan Maju Rencana Tahun 2023		Perangkat Daerah Penanggung Jawab	
											Target 2022		Pagu Indikatif			Lokasi	Sumber Dana	Prioritas		Target	Pagu Indikatif		
											Semula	Menjadi	RKPD 2022	APBD 2022	RKPD 2022 Perubahan			Nasional					Daerah
5	02	02	2.04	08		Analisis Perencanaan dan Penyaluran Bantuan Keuangan	Persentase Jumlah Penyaluran Bantuan Keuangan (ADD, DD, BTT, Bantuan Partai Politik, Bagi Hasil, Hibah, Bansos) Tersedianya Dana Bantuan Keuangan untuk Nagari				100 Persen 47 Nagari	100 Persen 47 Nagari	98,621,675,400	87,059,542,800	87,059,542,800	Kab. Solok Selatan, Semua Kecamatan, Semua Kelurahan	Dana Transfer Umum- Dana Alokasi Umum	Memperkuat Stabilitas Polhukhankam Dan Transformasi Pelayanan Publik	Peningkatan Pelayanan Publik yang good governance	0	100 Persen 47 Nagari	98,621,675,400	Badan Pengelolaan Keuangan Daerah
5	02	02	2.04	09		Pengelolaan Dana Darurat dan Mendesak	Tersedianya Dana Persediaan untuk Kegiatan Tidak Terduga				1 Tahun	1 Tahun	1,733,374,650	2,487,204,646	2,115,168,247	Kab. Solok Selatan, Semua Kecamatan, Semua Kelurahan	Dana Transfer Umum- Dana Alokasi Umum	Memperkuat Stabilitas Polhukhankam Dan Transformasi Pelayanan Publik	Peningkatan Pelayanan Publik yang good governance	0	1 Tahun	1,733,374,650	Badan Pengelolaan Keuangan Daerah
5	02	03				PROGRAM PENGELOLAAN BARANG MILIK DAERAH	Persentase BMD dan Asset Daerah yang terkelola dengan baik	Persen		Persen		69,7 Persen	301,000,000	301,000,000	452,845,000						69,7 Persen	301,000,000	
5	02	03	2.01			Pengelolaan Barang Milik Daerah	Persentase BMD dan Aset Kota yang terkelola dengan baik Persentase BMD dan Asset Daerah yang terkelola dengan baik	% Persen		% Persen	100 %	100 % 69.7 Persen	301,000,000	301,000,000	452,845,000						100 % 69.7 Persen	301,000,000	
5	02	03	2.01	03		Penyusunan Perencanaan Kebutuhan Barang Milik Daerah	Jumlah Dokumen RKBD dan RKPBM Tahun 2022 Sesuai Kebutuhan Daerah				2 Dokumen	2 Dokumen	18,000,000	18,000,000	18,000,000	Kab. Solok Selatan, Semua Kecamatan, Semua Kelurahan	Dana Transfer Umum- Dana Alokasi Umum	Memperkuat Infrastruktur Untuk Mendukung Pengembangan Ekonomi Dan Pelayanan Dasar	Peningkatan Pelayanan Publik yang good governance	Persentase BMD dan Asset Daerah yang terkelola dengan baik	2 Dokumen	18,000,000	Badan Pengelolaan Keuangan Daerah
5	02	03	2.01	05		Penatausahaan Barang Milik Daerah	Jumlah OPD yang Telah Berbasis Aplikasi dalam Penatausahaan Aset				33 OPD	33 OPD	20,000,000	20,000,000	20,000,000	Kab. Solok Selatan, Semua Kecamatan, Semua Kelurahan	Dana Transfer Umum- Dana Alokasi Umum	Memperkuat Infrastruktur Untuk Mendukung Pengembangan Ekonomi Dan Pelayanan Dasar	Peningkatan Pelayanan Publik yang good governance	Persentase BMD dan Asset Daerah yang terkelola dengan baik	33 OPD	20,000,000	Badan Pengelolaan Keuangan Daerah
5	02	03	2.01	06		Inventarisasi Barang Milik Daerah	Persentase Updating Data Barang Milik Daerah				100 Persen	100 Persen	20,000,000	20,000,000	20,000,000	Kab. Solok Selatan, Semua Kecamatan, Semua Kelurahan	Dana Transfer Umum- Dana Alokasi Umum	Memperkuat Infrastruktur Untuk Mendukung Pengembangan Ekonomi Dan Pelayanan Dasar	Peningkatan Pelayanan Publik yang good governance	Persentase BMD dan Asset Daerah yang terkelola dengan baik	100 Persen	20,000,000	Badan Pengelolaan Keuangan Daerah

Penetapan Perubahan Rencana Kerja Pemerintah Daerah (RKPD)
Kabupaten Solok Selatan
Tahun 2022

Kode						Urusan/ Bidang Urusan/ Program/ Kegiatan/ Sub Kegiatan	Indikator Program/ Kegiatan/ Sub Kegiatan	Target Akhir Periode RPJMD	Realisasi Capaian RKPD Tahun 2020	Prakiraan Capaian Target RKPD Tahun 2021	Capaian Kinerja dan Kerangka Pendanaan								Kelompok Sasaran	Prakiraan Maju Rencana Tahun 2023		Perangkat Daerah Penanggung Jawab	
											Target 2022		Pagu Indikatif			Lokasi	Sumber Dana	Prioritas		Target	Pagu Indikatif		
											Semula	Menjadi	RKPD 2022	APBD 2022	RKPD 2022 Perubahan			Nasional					Daerah
5	02	03	2.01	07		Pengamanan Barang Milik Daerah	Prosentase Pengamanan Asset Daerah Baik Secara Fisik Maupun Bukti Legal Kepemilikan Pemda Kab. Solok Selatan				100 Persen	100 Persen	50,000,000	50,000,000	100,000,000	Kab. Solok Selatan, Semua Kecamatan, Semua Kelurahan	Dana Transfer Umum- Dana Alokasi Umum	Memperkuat Infrastruktur Untuk Mendukung Pengembangan Ekonomi Dan Pelayanan Dasar	Peningkatan Pelayanan Publik yang good governance	Persentase BMD dan Asset Daerah yang terkelola dengan baik	100 Persen	50,000,000	Badan Pengelolaan Keuangan Daerah
5	02	03	2.01	10		Optimalisasi Penggunaan, Pemanfaatan, Pemindahtanganan, Pemusnahan, dan Penghapusan Barang Milik Daerah	Persentase Jumlah BMD yang dilakukan Pemusnahan dan Penghapusan Prosentase Kesesuaian Data Rincian Total BMD dengan Aktiva Tetap di Neraca Pemda Solok Selatan				100 Persen 100 Persen	100 Persen 100 Persen	96,500,000	96,500,000	198,345,000	Kab. Solok Selatan, Semua Kecamatan, Semua Kelurahan	Dana Transfer Umum- Dana Alokasi Umum	Memperkuat Infrastruktur Untuk Mendukung Pengembangan Ekonomi Dan Pelayanan Dasar	Peningkatan Pelayanan Publik yang good governance	Persentase BMD dan Asset Daerah yang terkelola dengan baik	100 Persen 100 Persen	96,500,000	Badan Pengelolaan Keuangan Daerah
5	02	03	2.01	11		Rekonsiliasi dalam rangka Penyusunan Laporan Barang Milik Daerah	Kuantitas OPD yang Sinkron Rekapitulasi Laporan Asset OPD dengan Laporan Asset Daerah				33 OPD	33 OPD	20,000,000	20,000,000	20,000,000	Kab. Solok Selatan, Semua Kecamatan, Semua Kelurahan	Dana Transfer Umum- Dana Alokasi Umum	Memperkuat Infrastruktur Untuk Mendukung Pengembangan Ekonomi Dan Pelayanan Dasar	Peningkatan Pelayanan Publik yang good governance	Persentase BMD dan Asset Daerah yang terkelola dengan baik	33 OPD	20,000,000	Badan Pengelolaan Keuangan Daerah
5	02	03	2.01	12		Penyusunan Laporan Barang Milik Daerah	Jumlah OPD yang telah Konsolidasi				33 OPD	33 OPD	20,000,000	20,000,000	20,000,000	Kab. Solok Selatan, Semua Kecamatan, Semua Kelurahan	Dana Transfer Umum- Dana Alokasi Umum	Memperkuat Infrastruktur Untuk Mendukung Pengembangan Ekonomi Dan Pelayanan Dasar	Peningkatan Pelayanan Publik yang good governance	Persentase BMD dan Asset Daerah yang terkelola dengan baik	33 OPD	20,000,000	Badan Pengelolaan Keuangan Daerah
5	02	03	2.01	13		Pembinaan Pengelolaan Barang Milik Daerah Pemerintah Kabupaten/Kota	Persentase Pendayagunaan dan Pemanfaatan BMD				100 Persen	100 Persen	56,500,000	56,500,000	56,500,000	Kab. Solok Selatan, Semua Kecamatan, Semua Kelurahan	Dana Transfer Umum- Dana Alokasi Umum	Memperkuat Infrastruktur Untuk Mendukung Pengembangan Ekonomi Dan Pelayanan Dasar	Peningkatan Pelayanan Publik yang good governance	Persentase BMD dan Asset Daerah yang terkelola dengan baik	100 Persen	56,500,000	Badan Pengelolaan Keuangan Daerah
5	02	04				PROGRAM PENGELOLAAN PENDAPATAN DAERAH	Peningkatan Pengelolaan dan Capaian Target PAD Persentase pencapaian target pajak dan retribusi	Persen 98 %		Persen 95 %		98 Persen 98 %	518,000,000	572,400,000	572,400,000						98 Persen 98 %	518,000,000	
5	02	04	2.01			Kegiatan Pengelolaan pendapatan Daerah	Persentase Capaian Target Pajak dan Retribusi	98 persen		97 persen		98 persen	518,000,000	572,400,000	572,400,000						98 persen	518,000,000	

Penetapan Perubahan Rencana Kerja Pemerintah Daerah (RKPD) Kabupaten Solok Selatan Tahun 2022																						
Kode					Urusan/ Bidang Urusan/ Program/ Kegiatan/ Sub Kegiatan	Indikator Program/ Kegiatan/ Sub Kegiatan	Target Akhir Periode RPJMD	Realisasi Capaian RKPD Tahun 2020	Prakiraan Capaian Target RKPD Tahun 2021	Capaian Kinerja dan Kerangka Pendanaan								Kelompok Sasaran	Prakiraan Maju Rencana Tahun 2023		Perangkat Daerah Penanggung Jawab	
										Target 2022		Pagu Indikatif			Lokasi	Sumber Dana	Prioritas		Target	Pagu Indikatif		
										Semula	Menjadi	RKPD 2022	APBD 2022	RKPD 2022 Perubahan			Nasional					Daerah
5	02	04	2.01	02	Analisa dan Pengembangan Pajak Daerah, serta Penyusunan Kebijakan Pajak Daerah.	Jumlah Regulasi tentang Pajak Daerah dan Retribusi Daerah yang telah diupdate Daerah.				15 Regulasi	15 Regulasi	56,500,000	56,350,000	56,350,000	Kab. Solok Selatan, Semua Kecamatan, Semua Kelurahan	Dana Transfer Umum-Dana Alokasi Umum	Memperkuat Ketahanan Ekonomi Untuk Pertumbuhan Yang Berkualitas dan Berkeadilan	Peningkatan Pelayanan Publik yang good governance	0	15 Regulasi	56,500,000	Badan Pengelolaan Keuangan Daerah
5	02	04	2.01	05	Pendataan dan Pendaftaran Objek Pajak Daerah	Jumlah Objek Pajak yang telah dilakukan Pendataan dan Evaluasi NJOP PBB P2				4 Kecamatan	4 Kecamatan	106,500,000	106,350,000	106,350,000	Kab. Solok Selatan, Semua Kecamatan, Semua Kelurahan	Dana Transfer Umum-Dana Alokasi Umum	Memperkuat Ketahanan Ekonomi Untuk Pertumbuhan Yang Berkualitas dan Berkeadilan	Peningkatan Pelayanan Publik yang good governance	0	4 Kecamatan	106,500,000	Badan Pengelolaan Keuangan Daerah
5	02	04	2.01	11	Penagihan Pajak Daerah	Objek Pajak yang telah dilakukan Pemungutan Pajak PBB P2, PBB P3 dan BPHTB Pencapaian Target Realisasi Pemungutan PBB P2, PBB P3 dan BPHTB				90000 OP 8 Milyar	90000 OP 8 Milyar	270,000,000	311,175,000	311,175,000	Kab. Solok Selatan, Semua Kecamatan, Semua Kelurahan	Dana Transfer Umum-Dana Alokasi Umum	Memperkuat Ketahanan Ekonomi Untuk Pertumbuhan Yang Berkualitas dan Berkeadilan	Peningkatan Pelayanan Publik yang good governance	0	90000 OP 8 Milyar	270,000,000	Badan Pengelolaan Keuangan Daerah
5	02	04	2.01	13	Pengendalian, Pemeriksaan dan Pengawasan Pajak Daerah	Jumlah Pelaksanaan Monitoring dan Evaluasi Penerimaan PBB P2 Jumlah Pelaporan Realisasi Target Pajak Daerah dan Retribusi Daerah (Provinsi dan Pusat)				12 Kali 12 Dokumen	12 Kali 12 Dokumen	85,000,000	98,525,000	98,525,000	Kab. Solok Selatan, Semua Kecamatan, Semua Kelurahan	Dana Transfer Umum-Dana Alokasi Umum	Memperkuat Ketahanan Ekonomi Untuk Pertumbuhan Yang Berkualitas dan Berkeadilan	Peningkatan Pelayanan Publik yang good governance	0	12 Kali 12 Dokumen	85,000,000	Badan Pengelolaan Keuangan Daerah
5					UNSUR PENUNJANG URUSAN PEMERINTAHAN																	
5	03				KEPEGAWAIAN							26,336,829,350	25,353,509,921	28,853,815,605						19,787,650,000		
5	03	01			PROGRAM PENUNJANG URUSAN PEMERINTAHAN DAERAH KABUPATEN/KOTA	Cakupan Layanan Operasional Kantor Terlaksananya Operasional Pelayanan Kantor	Persen Persen		Persen Persen	100 Persen 100 Persen		24,591,829,350	24,198,290,951	27,412,012,735					100 Persen 100 Persen	17,358,000,000		
5	03	01	2.02		Administrasi Keuangan Perangkat Daerah	Persentase pemenuhan Kinerja pelayanan keuangan Perangkat Daerah	Persen		Persen	100 Persen		24,197,829,350	23,815,032,950	26,800,930,568					100 Persen	16,667,000,000		
5	03	01	2.02	01	Penyediaan Gaji dan Tunjangan ASN	Jumlah PNS yang disediakan Gaji dan Tunjangannya Jumlah PPPK yang disediakan Gaji dan Tunjangannya				180 Orang 102 Orang	180 Orang 234 Orang	15,444,095,350	15,308,505,150	17,349,302,768	Kab. Solok Selatan, Semua Kecamatan, Semua Kelurahan	Dana Perimbangan	Meningkatkan Sumber Daya Manusia Yang Berkualitas Dan Berdaya Saing	Peningkatan kualitas Sumber Daya Manusia	BKPSDM Kab. Solok Selatan	180 Orang 234 Orang	16,442,000,000	Badan Kepegawaian dan Pengembangan Sumber Daya Manusia

Penetapan Perubahan Rencana Kerja Pemerintah Daerah (RKPD) Kabupaten Solok Selatan Tahun 2022																						
Kode					Urusan/ Bidang Urusan/ Program/ Kegiatan/ Sub Kegiatan	Indikator Program/ Kegiatan/ Sub Kegiatan	Target Akhir Periode RPJMD	Realisasi Capaian RKPD Tahun 2020	Prakiraan Capaian Target RKPD Tahun 2021	Capaian Kinerja dan Kerangka Pendanaan								Kelompok Sasaran	Prakiraan Maju Rencana Tahun 2023		Perangkat Daerah Penanggung Jawab	
										Target 2022		Pagu Indikatif			Lokasi	Sumber Dana	Prioritas		Target	Pagu Indikatif		
										Semula	Menjadi	RKPD 2022	APBD 2022	RKPD 2022 Perubahan			Nasional					Daerah
5	03	01	2.02	02	Penyediaan Administrasi Pelaksanaan Tugas ASN	Jumlah jasa administrasi keuangan yang disediakan Jumlah TKD yang dibutuhkan				12 Orang 492 Orang	12 Orang 640 Orang	8,753,734,000	8,506,527,800	9,451,627,800	Kab. Solok Selatan, Semua Kecamatan, Semua Kelurahan	Dana Perimbangan	Meningkatkan Sumber Daya Manusia Yang Berkualitas Dan Berdaya Saing	Peningkatan kualitas Sumber Daya Manusia	BKPSDM Kab. Solok Selatan	12 Orang 640 Orang	225,000,000	Badan Kepegawaian dan Pengembangan Sumber Daya Manusia
5	03	01	2.06		Administrasi Umum Perangkat Daerah	Persentase pemenuhan kinerja Pelayanan Administrasi Umum Perangkat Daerah	Persen		Persen		100 Persen	246,000,000	235,896,651	279,481,257						100 Persen	330,000,000	
5	03	01	2.06	01	Penyediaan Komponen Instalasi Listrik/Penerangan Bangunan Kantor	Jumlah Komponen Alat/Instalasi Listrik yang tersedia				20 Jenis	20 Jenis	4,000,000	3,998,855	2,139,761	Kab. Solok Selatan, Semua Kecamatan, Semua Kelurahan	Dana Perimbangan	Meningkatkan Sumber Daya Manusia Yang Berkualitas Dan Berdaya Saing	Peningkatan kualitas Sumber Daya Manusia	BKPSDM Kab. Solok Selatan	20 Jenis	4,500,000	Badan Kepegawaian dan Pengembangan Sumber Daya Manusia
5	03	01	2.06	02	Penyediaan Peralatan dan Perlengkapan Kantor	Jumlah Alat Tulis Kantor yang tersedia				60 Jenis	60 Jenis	22,000,000	21,495,640	22,595,640	Kab. Solok Selatan, Semua Kecamatan, Semua Kelurahan	Dana Perimbangan	Meningkatkan Sumber Daya Manusia Yang Berkualitas Dan Berdaya Saing	Peningkatan kualitas Sumber Daya Manusia	BKPSDM Kab. Solok Selatan	60 Jenis	25,000,000	Badan Kepegawaian dan Pengembangan Sumber Daya Manusia
5	03	01	2.06	03	Penyediaan Peralatan Rumah Tangga	Jumlah Peralatan Rumah Tangga yang disediakan					20 Jenis	5,000,000	4,999,356	4,999,356	Kab. Solok Selatan, Semua Kecamatan, Semua Kelurahan	Dana Perimbangan	Meningkatkan Sumber Daya Manusia Yang Berkualitas Dan Berdaya Saing	Peningkatan kualitas Sumber Daya Manusia	BKPSDM Kab. Solok Selatan	20 Jenis	5,500,000	Badan Kepegawaian dan Pengembangan Sumber Daya Manusia
5	03	01	2.06	05	Penyediaan Barang Cetakan dan Penggandaan	Jumlah barang cetakan yang tersedia Jumlah Penggandaan yang tersedia				15 Jenis 30000 Lembar	15 Jenis 30000 Lembar	15,000,000	14,799,800	23,358,500	Kab. Solok Selatan, Semua Kecamatan, Semua Kelurahan	Dana Perimbangan	Meningkatkan Sumber Daya Manusia Yang Berkualitas Dan Berdaya Saing	Peningkatan kualitas Sumber Daya Manusia	BKPSDM Kab. Solok Selatan	15 Jenis 30000 Lembar	20,000,000	Badan Kepegawaian dan Pengembangan Sumber Daya Manusia
5	03	01	2.06	09	Penyelenggaraan Rapat Koordinasi dan Konsultasi SKPD	Jumlah akan dan Minum Rapat yang disediakan Jumlah Makan dan Minum Tamu Yang Disediakan Jumlah Rapat Koordinasi yang dilaksanakan					100 Kotak 275 Kotak 250 Kali	200,000,000	190,603,000	226,388,000	Kab. Solok Selatan, Semua Kecamatan, Semua Kelurahan	Dana Perimbangan	Meningkatkan Sumber Daya Manusia Yang Berkualitas Dan Berdaya Saing	Peningkatan kualitas Sumber Daya Manusia	BKPSDM Kab. Solok Selatan	100 Kotak 275 Kotak 250 Kali	275,000,000	Badan Kepegawaian dan Pengembangan Sumber Daya Manusia
5	03	01	2.07		Pengadaan Barang Milik Daerah Penunjang Urusan Pemerintah Daerah	Persentase Barang Milik Daerah yang tersedia	0 persen		0 persen		100 persen	0	0	143,550,000						100 persen	206,000,000	

Penetapan Perubahan Rencana Kerja Pemerintah Daerah (RKPD)
Kabupaten Solok Selatan
Tahun 2022

Kode					Urusan/ Bidang Urusan/ Program/ Kegiatan/ Sub Kegiatan	Indikator Program/ Kegiatan/ Sub Kegiatan	Target Akhir Periode RPJMD	Realisasi Capaian RKPD Tahun 2020	Prakiraan Capaian Target RKPD Tahun 2021	Capaian Kinerja dan Kerangka Pendanaan								Kelompok Sasaran	Prakiraan Maju Rencana Tahun 2023		Perangkat Daerah Penanggung Jawab	
										Target 2022		Pagu Indikatif			Lokasi	Sumber Dana	Prioritas		Target	Pagu Indikatif		
										Semula	Menjadi	RKPD 2022	APBD 2022	RKPD 2022 Perubahan			Nasional					Daerah
5	03	01	2.07	06	Pengadaan Peralatan dan Mesin Lainnya	Jumlah Peralatan dan Mesin Kantor yang disedikan Persentase BMD yang tersedia					15 Unit 100 Persen	0	0	122,730,000	Kab. Solok Selatan, Semua Kecamatan, Semua Kelurahan	Dana Perimbangan	Meningkatkan Sumber Daya Manusia Yang Berkualitas Dan Berdaya Saing	Peningkatan kualitas Sumber Daya Manusia Peningkatan kualitas Sumber Daya Manusia	0	15 Unit 100 Persen	196,000,000	Badan Kepegawaian dan Pengembangan Sumber Daya Manusia
5	03	01	2.07	11	Pengadaan Sarana dan Prasarana Pendukung Gedung Kantor atau Bangunan Lainnya	Jumlah Sarana dan Prasarana Pendukung Gedung Kantor atau Bangunan Lainnya yang tersedia					1 Paket	0	0	20,820,000	Kab. Solok Selatan, Semua Kecamatan, Semua Kelurahan	Dana Perimbangan	Meningkatkan Sumber Daya Manusia Yang Berkualitas Dan Berdaya Saing	Peningkatan kualitas Sumber Daya Manusia	0	1 Paket	10,000,000	Badan Kepegawaian dan Pengembangan Sumber Daya Manusia
5	03	01	2.08		Penyediaan Jasa Penunjang Urusan Pemerintahan Daerah	Persentase Ketersediaan Jasa Penunjang yang Tersedia	Persen		Persen	100 Persen	100 Persen	38,000,000	37,924,000	37,888,000				100 Persen	43,000,000			
5	03	01	2.08	01	Penyediaan Jasa Surat Menyurat	Jumlah Jenis Materai yang tersedia Jumlah pengiriman paket yang terfasilitasi				1 Jenis 100 Persen	250 Buah 5 Kali	2,000,000	1,998,000	2,748,000	Kab. Solok Selatan, Semua Kecamatan, Semua Kelurahan	Dana Perimbangan	Meningkatkan Sumber Daya Manusia Yang Berkualitas Dan Berdaya Saing	Peningkatan kualitas Sumber Daya Manusia	BKPSDM Kab. Solok Selatan	250 Buah 5 Kali	5,000,000	Badan Kepegawaian dan Pengembangan Sumber Daya Manusia
5	03	01	2.08	02	Penyediaan Jasa Komunikasi, Sumber Daya Air dan Listrik	Jumlah tagihan air yang dibayarkan Jumlah tagihan listrik yang dibayarkan Jumlah tagihan telepon/Speedy yang dibayarkan				12 Bulan 12 Bulan 12 Bulan	500 Kubik 550 KWH 100 GB	26,000,000	25,986,000	25,200,000	Kab. Solok Selatan, Semua Kecamatan, Semua Kelurahan	Dana Perimbangan	Meningkatkan Sumber Daya Manusia Yang Berkualitas Dan Berdaya Saing	Peningkatan kualitas Sumber Daya Manusia	BKPSDM Kab. Solok Selatan	500 Kubik 550 KWH 100 GB	27,000,000	Badan Kepegawaian dan Pengembangan Sumber Daya Manusia
5	03	01	2.08	03	Penyediaan Jasa Peralatan dan Perlengkapan Kantor	Jumlah Jasa Perbaikan Peralatan dan perlengkapan Kantor					10 Unit	10,000,000	9,940,000	9,940,000	Kab. Solok Selatan, Semua Kecamatan, Semua Kelurahan	Dana Perimbangan	Meningkatkan Sumber Daya Manusia Yang Berkualitas Dan Berdaya Saing	Peningkatan kualitas Sumber Daya Manusia	BKPSDM Kab. Solok Selatan	10 Unit	11,000,000	Badan Kepegawaian dan Pengembangan Sumber Daya Manusia
5	03	01	2.09		Pemeliharaan Barang Milik Daerah Penunjang Urusan Pemerintahan Daerah	Persentase Barang Milik daerah yang terpelihara	Persen		Persen	100 Persen	100 Persen	110,000,000	109,437,350	150,162,910				100 Persen	112,000,000			
5	03	01	2.09	02	Penyediaan Jasa Pemeliharaan, Biaya Pemeliharaan, Pajak, dan Perizinan Kendaraan Dinas Operasional atau Lapangan	Jumlah kendaraan dinas dan operasional yang diurus pembayaran STNK/ Pajaknya Jumlah kendaraan dinas/operasional roda 2 yang terpelihara Jumlah kendaraan dinas/operasional roda 4 yang terpelihara				7 Unit 5 Unit 2 Unit	7 Unit 5 Unit 2 Unit	90,000,000	89,443,550	104,443,550	Kab. Solok Selatan, Semua Kecamatan, Semua Kelurahan	Dana Perimbangan	Meningkatkan Sumber Daya Manusia Yang Berkualitas Dan Berdaya Saing	Peningkatan kualitas Sumber Daya Manusia	BKPSDM Kab. Solok Selatan	7 Unit 5 Unit 2 Unit	91,000,000	Badan Kepegawaian dan Pengembangan Sumber Daya Manusia

Penetapan Perubahan Rencana Kerja Pemerintah Daerah (RKPD) Kabupaten Solok Selatan Tahun 2022																						
Kode					Urusan/ Bidang Urusan/ Program/ Kegiatan/ Sub Kegiatan	Indikator Program/ Kegiatan/ Sub Kegiatan	Target Akhir Periode RPJMD	Realisasi Capaian RKPD Tahun 2020	Prakiraan Capaian Target RKPD Tahun 2021	Capaian Kinerja dan Kerangka Pendanaan								Kelompok Sasaran	Prakiraan Maju Rencana Tahun 2023		Perangkat Daerah Penanggung Jawab	
										Target 2022		Pagu Indikatif			Lokasi	Sumber Dana	Prioritas		Target	Pagu Indikatif		
										Semula	Menjadi	RKPD 2022	APBD 2022	RKPD 2022 Perubahan			Nasional					Daerah
5	03	01	2.09	09	Pemeliharaan/Reha bilitasi Gedung Kantor dan Bangunan Lainnya	Jumlah Gedung Kantor yang terpelihara				100 Persen	1 Unit	20,000,000	19,993,800	45,719,360	Kab. Solok Selatan, Semua Kecamatan, Semua Kelurahan	Dana Perimbangan	Meningkatkan Sumber Daya Manusia Yang Berkualitas Dan Berdaya Saing	Peningkatan kualitas Sumber Daya Manusia	BKPSDM Kab. Solok Selatan	1 Unit	21,000,000	Badan Kepegawaian dan Pengembangan Sumber Daya Manusia
5	03	02			PROGRAM KEPEGAWAIAN DAERAH	Indeks Sistem Merit	Indeks		Indeks	176 Indeks	176 Indeks	1,745,000,000	1,155,218,970	1,441,802,870					176 Indeks	2,429,650,000		
5	03	02	2.01		Pengadaan, Pemberhentian dan Informasi Kepegawaian ASN	Jumlah Sistem Aplikasi Yang Aktif Persentase Perencanaan dan Pengadaan Pegawai yang Sesuai dengan ANJAB dan ABK	1 Aplikasi 100 Persen		1 Aplikasi n/a Persen		1 Aplikasi 100 Persen	785,600,000	218,254,670	184,204,670					1 Aplikasi 100 Persen	1,024,500,000		
5	03	02	2.01	02	Penyusunan Rencana Kebutuhan, Jenis dan Jumlah Jabatan untuk Pelaksanaan Pengadaan ASN	Jumlah dokumen rencana kebutuhan pegawai yang disusun dan dievaluasi				1 Dokumen	1 Dokumen	30,000,000	30,000,000	37,500,000	Semua Kab/Kota, Semua Kecamatan, Semua Kelurahan	Dana Perimbangan	Meningkatkan Sumber Daya Manusia Yang Berkualitas Dan Berdaya Saing	Peningkatan kualitas Sumber Daya Manusia Peningkatan kualitas Sumber Daya Manusia Peningkatan kualitas Sumber Daya Manusia	BKPSDM Kab. Solok Selatan	1 Dokumen	35,000,000	Badan Kepegawaian dan Pengembangan Sumber Daya Manusia
5	03	02	2.01	03	Koordinasi dan Fasilitasi Pengadaan PNS dan PPPK	Jumlah CASN / PNS yan dilakukan pembekalan dan pengambilan sumpah Jumlah tahap pelaksanaan rekrutmen CPNS yang terpenuhi sesuai aturan Jumlah tahap pelaksanaan rekrutmen CPPPK yang terpenuhi sesuai aturan				150 Orang 5 Tahap 5 Tahap	150 Orang 5 Tahap 5 Tahap	580,600,000	13,255,150	13,255,150	Kab. Solok Selatan, Semua Kecamatan, Semua Kelurahan	Dana Perimbangan	Meningkatkan Sumber Daya Manusia Yang Berkualitas Dan Berdaya Saing	Peningkatan kualitas Sumber Daya Manusia	BKPSDM Kab. Solok Selatan	150 Orang 5 Tahap 5 Tahap	720,000,000	Badan Kepegawaian dan Pengembangan Sumber Daya Manusia
5	03	02	2.01	06	Koordinasi Pelaksanaan Administrasi Pemberhentian	Jumlah PNS pensiun yang terlayani Jumlah PNS yang terlayani pengurusan taspennya				98 Orang 98 Orang	98 Orang 150 Orang	30,000,000	29,999,800	34,999,800	Kab. Solok Selatan, Semua Kecamatan, Semua Kelurahan	Dana Perimbangan	Meningkatkan Sumber Daya Manusia Yang Berkualitas Dan Berdaya Saing	Peningkatan kualitas Sumber Daya Manusia Peningkatan kualitas Sumber Daya Manusia	BKPSDM Kab. Solok Selatan	98 Orang 150 Orang	45,000,000	Badan Kepegawaian dan Pengembangan Sumber Daya Manusia
5	03	02	2.01	08	Fasilitasi Lembaga Profesi ASN	Jumlah lembaga profesi ASN yang difasilitasi				1 Lembaga	1 Lembaga	10,000,000	9,999,820	15,249,820	Kab. Solok Selatan, Semua Kecamatan, Semua Kelurahan	Dana Perimbangan	Meningkatkan Sumber Daya Manusia Yang Berkualitas Dan Berdaya Saing	Peningkatan kualitas Sumber Daya Manusia	BKPSDM Kab. Solok Selatan	1 Lembaga	27,500,000	Badan Kepegawaian dan Pengembangan Sumber Daya Manusia

Penetapan Perubahan Rencana Kerja Pemerintah Daerah (RKPD) Kabupaten Solok Selatan Tahun 2022																						
Kode					Urusan/ Bidang Urusan/ Program/ Kegiatan/ Sub Kegiatan	Indikator Program/ Kegiatan/ Sub Kegiatan	Target Akhir Periode RPJMD	Realisasi Capaian RKPD Tahun 2020	Prakiraan Capaian Target RKPD Tahun 2021	Capaian Kinerja dan Kerangka Pendanaan								Kelompok Sasaran	Prakiraan Maju Rencana Tahun 2023		Perangkat Daerah Penanggung Jawab	
										Target 2022		Pagu Indikatif			Lokasi	Sumber Dana	Prioritas		Target	Pagu Indikatif		
										Semula	Menjadi	RKPD 2022	APBD 2022	RKPD 2022 Perubahan			Nasional					Daerah
5	03	02	2.01	10	Pengelolaan Sistem Informasi Kepegawaian	Jumlah Pegawai yang dikelola Datanya				1 Aplikasi	3467 orang	70,000,000	69,999,900	28,999,900	Kab. Solok Selatan, Semua Kecamatan, Semua Kelurahan	Dana Perimbangan	Meningkatkan Sumber Daya Manusia Yang Berkualitas Dan Berdaya Saing	Peningkatan kualitas Sumber Daya Manusia	BKPSDM Kab. Solok Selatan	3467 orang	115,000,000	Badan Kepegawaian dan Pengembangan Sumber Daya Manusia
5	03	02	2.01	11	Pengelolaan Data Kepegawaian	Jumlah PNS yang data kepegawaiannya telah dimutakhirkan Jumlah PNS yang terlayani pembuatan Karpeg, Karis, dan Karsu				3467 Orang 500 Orang	3467 Orang 50 Orang	65,000,000	65,000,000	54,200,000	Kab. Solok Selatan, Semua Kecamatan, Semua Kelurahan	Dana Perimbangan	Meningkatkan Sumber Daya Manusia Yang Berkualitas Dan Berdaya Saing	Peningkatan kualitas Sumber Daya Manusia	BKPSDM Kab. Solok Selatan	3467 Orang 50 Orang	82,000,000	Badan Kepegawaian dan Pengembangan Sumber Daya Manusia
5	03	02	2.02		Mutasi dan Promosi ASN	Persentase Pegawai yang Promosi dan Mutasi berdasarkan Talent pool	Persen		Persen	50 Persen	50 Persen	319,196,000	331,297,900	605,139,800						50 Persen	479,000,000	
5	03	02	2.02	01	Pengelolaan Mutasi ASN	Jumlah Mutasi yang dilaksanakan Jumlah Surat Keputusan JF dan JP yang telah diterbitkan Tersusunnya Analisis dan Pemetaan Dokumen Regulasi terkait Mutasi				100 Persen 1 Dokumen 50 SK	35 Kali 350 SK 1 Dokumen	50,000,000	39,888,900	65,582,800	Kab. Solok Selatan, Semua Kecamatan, Semua Kelurahan	Dana Perimbangan	Meningkatkan Sumber Daya Manusia Yang Berkualitas Dan Berdaya Saing	Peningkatan kualitas Sumber Daya Manusia	BKPSDM Kab. Solok Selatan	35 Kali 350 SK 1 Dokumen	60,000,000	Badan Kepegawaian dan Pengembangan Sumber Daya Manusia
5	03	02	2.02	02	Pengelolaan Kenaikan Pangkat ASN	Jumlah PNS yang difasilitasi kenaikan pangkatnya secara tepat waktu Jumlah PNS yang difasilitasi pelaksanaan ujian dinas dan ujian PI di Kabupaten Solok Selatan Jumlah PNS yang diproses izin pemakaian gelar dan perhitungan masa kerjanya				800 Orang 120 Orang 30 Orang	900 Orang 150 Orang 150 Orang	135,600,000	124,813,000	226,712,000	Kab. Solok Selatan, Semua Kecamatan, Semua Kelurahan	Dana Perimbangan	Meningkatkan Sumber Daya Manusia Yang Berkualitas Dan Berdaya Saing	Peningkatan kualitas Sumber Daya Manusia	BKPSDM Kab. Solok Selatan	900 Orang 150 Orang 150 Orang	165,000,000	Badan Kepegawaian dan Pengembangan Sumber Daya Manusia
5	03	02	2.02	03	Pengelolaan Promosi ASN	Jumlah Lelang JPT yang dilaksanakan secara terbuka				7 Jabatan	9 Jabatan	133,596,000	166,596,000	312,845,000	Kab. Solok Selatan, Semua Kecamatan, Semua Kelurahan	Dana Perimbangan	Meningkatkan Sumber Daya Manusia Yang Berkualitas Dan Berdaya Saing	Peningkatan kualitas Sumber Daya Manusia	BKPSDM Kab. Solok Selatan	9 Jabatan	254,000,000	Badan Kepegawaian dan Pengembangan Sumber Daya Manusia
5	03	02	2.03		Pengembangan Kompetensi ASN	Persentase penempatan Pegawai yang sesuai dengan Kompetensi dan Kinerja	Persen		Persen		50 Persen	364,374,500	337,803,300	370,775,300						50 Persen	495,000,000	

Penetapan Perubahan Rencana Kerja Pemerintah Daerah (RKPD) Kabupaten Solok Selatan Tahun 2022																						
Kode					Urusan/ Bidang Urusan/ Program/ Kegiatan/ Sub Kegiatan	Indikator Program/ Kegiatan/ Sub Kegiatan	Target Akhir Periode RPJMD	Realisasi Capaian RKPD Tahun 2020	Prakiraan Capaian Target RKPD Tahun 2021	Capaian Kinerja dan Kerangka Pendanaan								Kelompok Sasaran	Prakiraan Maju Rencana Tahun 2023		Perangkat Daerah Penanggung Jawab	
										Target 2022		Pagu Indikatif			Lokasi	Sumber Dana	Prioritas		Target	Pagu Indikatif		
										Semula	Menjadi	RKPD 2022	APBD 2022	RKPD 2022 Perubahan			Nasional					Daerah
5	03	02	2.03	02	Pengelolaan Assessment Center	Jumlah Blueprint Assesment Center Jumlah Pegawai yang dinilai kompetensinya Jumlah TKD yang dinilai kompetensinya				1 Dokumen 40 Orang 600 Orang	1 Dokumen 40 Orang 600 Orang	263,845,000	243,694,800	276,666,800	Kab. Solok Selatan, Semua Kecamatan, Semua Kelurahan	Dana Perimbangan	Meningkatkan Sumber Daya Manusia Yang Berkualitas Dan Berdaya Saing	Peningkatan kualitas Sumber Daya Manusia	BKPSDM Kab. Solok Selatan	1 Dokumen 40 Orang 600 Orang	270,000,000	Badan Kepegawaian dan Pengembangan Sumber Daya Manusia
5	03	02	2.03	04	Pengelolaan Pendidikan Lanjutan ASN	Jumlah ASN yang diberikan bantuan dan difasilitasi tugas belajarnya Persentase ASN yang dibantu dan difasilitasi izin belajarnya				2 Orang 100 Persen	2 Orang 100 Persen	50,000,000	46,872,000	46,872,000	Kab. Solok Selatan, Semua Kecamatan, Semua Kelurahan	Dana Perimbangan	Meningkatkan Sumber Daya Manusia Yang Berkualitas Dan Berdaya Saing	Peningkatan kualitas Sumber Daya Manusia	BKPSDM Kab. Solok Selatan	2 Orang 100 Persen	90,000,000	Badan Kepegawaian dan Pengembangan Sumber Daya Manusia
5	03	02	2.03	13	Pembinaan Jabatan Fungsional ASN	Jumlah Pegawai yang diangkat dalam jabatan fungsional melalui mekanisme inpassing Jumlah Pegawai yang diangkat dalam jabatan fungsional melalui mekanisme pengangkatan pertama Jumlah Pegawai yang diangkat dalam jabatan fungsional melalui mekanisme perpindahan jabatan				50 Orang 50 Orang 250 Orang	100 Orang 100 Orang 250 Orang	50,529,500	47,236,500	47,236,500	Kab. Solok Selatan, Semua Kecamatan, Semua Kelurahan	Dana Perimbangan	Meningkatkan Sumber Daya Manusia Yang Berkualitas Dan Berdaya Saing	Peningkatan kualitas Sumber Daya Manusia	BKPSDM Kab. Solok Selatan	100 Orang 100 Orang 250 Orang	135,000,000	Badan Kepegawaian dan Pengembangan Sumber Daya Manusia
5	03	02	2.04		Penilaian dan Evaluasi Kinerja Aparatur	Persentase Penilaian Kinerja Pegawai berdasarkan Indikator Kinerja Persentase Pewagai dengan Nilai SKP "Sangat Baik"	Persen Persen		Persen Persen	50 Persen	50 Persen 95 Persen	275,829,500	267,863,100	281,683,100					50 Persen 95 Persen	431,150,000		
5	03	02	2.04	01	Penyusunan Kebijakan Penilaian dan Evaluasi Kinerja Aparatur	Jumlah dokumen indikator kinerja ASN yang disusun secara akuntabel Jumlah dokumen Pola dan Pengembangan Karir ASN				1 Dokumen 1 Dokumen	1 Dokumen 1 Dokumen	35,000,000	27,468,000	27,468,000	Kab. Solok Selatan, Semua Kecamatan, Semua Kelurahan	Dana Perimbangan	Meningkatkan Sumber Daya Manusia Yang Berkualitas Dan Berdaya Saing	Peningkatan kualitas Sumber Daya Manusia	BKPSDM Kab. Solok Selatan	1 Dokumen 1 Dokumen	40,000,000	Badan Kepegawaian dan Pengembangan Sumber Daya Manusia
5	03	02	2.04	02	Pelaksanaan Penilaian dan Evaluasi Kinerja Aparatur	Jumlah ASN yang dinilai kinerjanya secara obyektif				3467 Orang	3467 Orang	41,329,500	41,329,400	41,329,400	Kab. Solok Selatan, Semua Kecamatan, Semua Kelurahan	Dana Perimbangan	Meningkatkan Sumber Daya Manusia Yang Berkualitas Dan Berdaya Saing	Peningkatan kualitas Sumber Daya Manusia	BKPSDM Kab. Solok Selatan	3467 Orang	88,000,000	Badan Kepegawaian dan Pengembangan Sumber Daya Manusia

Penetapan Perubahan Rencana Kerja Pemerintah Daerah (RKPD) Kabupaten Solok Selatan Tahun 2022																						
Kode					Urusan/ Bidang Urusan/ Program/ Kegiatan/ Sub Kegiatan	Indikator Program/ Kegiatan/ Sub Kegiatan	Target Akhir Periode RPJMD	Realisasi Capaian RKPD Tahun 2020	Prakiraan Capaian Target RKPD Tahun 2021	Capaian Kinerja dan Kerangka Pendanaan								Kelompok Sasaran	Prakiraan Maju Rencana Tahun 2023		Perangkat Daerah Penanggung Jawab	
										Target 2022		Pagu Indikatif			Lokasi	Sumber Dana	Prioritas		Target	Pagu Indikatif		
										Semula	Menjadi	RKPD 2022	APBD 2022	RKPD 2022 Perubahan			Nasional					Daerah
5	03	02	2.04	05	Pengelolaan Tanda Jasa Bagi Pegawai	Jumlah PNS yang diberi penghargaan tanda jasa (Satya Lencana Karya Satya)				200 Orang	200 Orang	25,000,000	24,999,800	24,999,800	Kab. Solok Selatan, Semua Kecamatan, Semua Kelurahan	Dana Perimbangan	Meningkatkan Sumber Daya Manusia Yang Berkualitas Dan Berdaya Saing	Peningkatan kualitas Sumber Daya Manusia	BKPSDM Kab. Solok Selatan	200 Orang	30,000,000	Badan Kepegawaian dan Pengembangan Sumber Daya Manusia
5	03	02	2.04	07	Pembinaan Disiplin ASN	Jumlah regulasi terkait disiplin, kode etik, dan kode prilaku Persentase ASN yang tidak melanggar disiplin				3 Dokumen 95 Persen	3 Dokumen 95 Persen	108,000,000	107,566,000	130,916,000	Kab. Solok Selatan, Semua Kecamatan, Semua Kelurahan	Dana Perimbangan	Meningkatkan Sumber Daya Manusia Yang Berkualitas Dan Berdaya Saing	Peningkatan kualitas Sumber Daya Manusia	BKPSDM Kab. Solok Selatan	3 Dokumen 95 Persen	200,000,000	Badan Kepegawaian dan Pengembangan Sumber Daya Manusia
5	03	02	2.04	08	Pengelolaan Penyelesaian Pelanggaran Disiplin ASN	Persentase pelanggaran disiplin yang ditindaklanjuti Persentase pelanggaran kode etik yang ditindaklanjuti Persentase pelanggaran kode prilaku yang ditindaklanjuti				100 Persen 100 Persen 100 Persen	100 Persen 100 Persen 100 Persen	66,500,000	66,499,900	56,969,900	Kab. Solok Selatan, Semua Kecamatan, Semua Kelurahan	Dana Perimbangan	Meningkatkan Sumber Daya Manusia Yang Berkualitas Dan Berdaya Saing	Peningkatan kualitas Sumber Daya Manusia	BKPSDM Kab. Solok Selatan	100 Persen 100 Persen 100 Persen	73,150,000	Badan Kepegawaian dan Pengembangan Sumber Daya Manusia
5	04				PENDIDIKAN DAN PELATIHAN							1,430,000,000	1,574,877,800	895,711,800						1,737,000,000		
5	04	02			PROGRAM PENGEMBANGAN SUMBER DAYA MANUSIA	Indeks Profesionalitas ASN (Dimensi Kompetensi)	25 indeks		7,65 indeks		13 indeks	1,430,000,000	1,574,877,800	895,711,800						13 indeks	1,737,000,000	
5	04	02	2.01		Pengembangan Kompetensi Teknis	Persentase Data ASN yang telah Mengikuti Kompetensi Teknis, Fungsional, Struktural dan Pemerintahan Manajerial	100 Persen		100 Persen		100 Persen	30,000,000	29,999,800	29,999,800						100 Persen	37,000,000	
5	04	02	2.01	01	Penyusunan Kebijakan Teknis dan rencana Pengembangan Kompetensi Teknis Umum, Inti, dan pilihan bagi Jabatan Administrasi Penyelenggara Urusan Pemerintahan Konkuren, Perangkat Daerah Penunjang, dan Urusan Pemerintahan Umum	Jumlah Dokumen Analisa Kebutuhan Diklat Jumlah Dokumen Analisa Kebutuhan Pengembangan Kompetensi non classical				1 Dokumen 1 Dokumen	1 Dokumen 1 Dokumen	30,000,000	29,999,800	29,999,800	Kab. Solok Selatan, Semua Kecamatan, Semua Kelurahan	Dana Perimbangan	Meningkatkan Sumber Daya Manusia Yang Berkualitas Dan Berdaya Saing	Peningkatan kualitas Sumber Daya Manusia	BKPSDM Kab. Solok Selatan	1 Dokumen 1 Dokumen	37,000,000	Badan Kepegawaian dan Pengembangan Sumber Daya Manusia

Penetapan Perubahan Rencana Kerja Pemerintah Daerah (RKPD)
Kabupaten Solok Selatan
Tahun 2022

Kode					Urusan/ Bidang Urusan/ Program/ Kegiatan/ Sub Kegiatan	Indikator Program/ Kegiatan/ Sub Kegiatan	Target Akhir Periode RPJMD	Realisasi Capaian RKPD Tahun 2020	Prakiraan Capaian Target RKPD Tahun 2021	Capaian Kinerja dan Kerangka Pendanaan								Kelompok Sasaran	Prakiraan Maju Rencana Tahun 2023		Perangkat Daerah Penanggung Jawab	
										Target 2022		Pagu Indikatif			Lokasi	Sumber Dana	Prioritas		Target	Pagu Indikatif		
										Semula	Menjadi	RKPD 2022	APBD 2022	RKPD 2022 Perubahan			Nasional					Daerah
5	04	02	2.02		Sertifikasi, Kelembagaan, Pengembangan Kompetensi Manajerial dan Fungsional	Persentase Pegawai Yang mengikuti Diklat Sesuai dengan analisa kebutuhan Diklat	100 Persen		100 Persen			100 Persen	1,400,000,000	1,544,878,000	865,712,000					100 Persen	1,700,000,000	
5	04	02	2.02	07	Penyelenggaraan Pengembangan Kompetensi bagi Pimpinan Daerah, Jabatan Pimpinan Tinggi, Jabatan Fungsional, Kepemimpinan, dan Prajabatan	Jumlah CPNS yang mengikuti Pelatihan Dasar/Latsar Jumlah PNS yang mengikuti Diklat Fungsional Jumlah PNS yang mengikuti Diklat Kepemimpinan Jumlah PNS yang mengikuti Diklat Teknis				120 Orang 20 Orang 3 Orang 10 Orang	134 Orang 20 Orang 3 Orang 10 Orang	1,400,000,000	1,544,878,000	865,712,000	Kab. Solok Selatan, Semua Kecamatan, Semua Kelurahan	Dana Perimbangan	Meningkatkan Sumber Daya Manusia Yang Berkualitas Dan Berdaya Saing	Peningkatan kualitas Sumber Daya Manusia	BKPSDM KAB. Solok Selatan	134 Orang 20 Orang 3 Orang 10 Orang	1,700,000,000	Badan Kepegawaian dan Pengembangan Sumber Daya Manusia
6					UNSUR PENGAWASAN URUSAN PEMERINTAHAN																	
6	01				INSPEKTORAT DAERAH							4,936,989,758	4,710,759,412	5,023,568,974						7,580,017,568		
6	01	01			PROGRAM PENUNJANG URUSAN PEMERINTAHAN DAERAH KABUPATEN/KOTA	Cakupan layanan operasional kantor	Persen		Persen		100 Persen	4,086,989,758	3,845,650,614	3,737,147,981					100 Persen	5,670,017,568		
6	01	01	2.01		Perencanaan, Penganggaran, dan Evaluasi Kinerja Perangkat Daerah	Ketersediaan dokumen perencanaan, penganggaran dan pelaporan tepat waktu	Persen		Persen		100 Persen	0	0	0					100 Persen	70,000,000		
6	01	01	2.01	06	Koordinasi dan Penyusunan Laporan Capaian Kinerja dan Ikhtisar Realisasi Kinerja SKPD	cakupan layanan perkantoran				100 persen	100 persen	0	0	0	Kab. Solok Selatan, Semua Kecamatan, Semua Kelurahan	Dana Perimbangan	Memperkuat Stabilitas Polhukhankam Dan Transformasi Pelayanan Publik	0	100 persen	70,000,000	Inspektorat	
6	01	01	2.02		Administrasi Keuangan Perangkat Daerah	Persentase pemenuhan kinerja pelayanan keuangan perangkat daerah	Persen		Persen		100 Persen	3,206,989,758	3,116,939,047	3,101,588,876					100 Persen	3,602,017,568		
6	01	01	2.02	01	Penyediaan Gaji dan Tunjangan ASN	Jumlah ASN yang dibayarkan gaji dan tunjangan				32 Orang	22 Orang	3,121,989,758	3,031,939,047	3,040,688,876	Kab. Solok Selatan, Sangir, Semua Kelurahan	Dana Perimbangan	Memperkuat Stabilitas Polhukhankam Dan Transformasi Pelayanan Publik	Peningkatan Pelayanan Publik yang good governance Peningkatan Pelayanan Publik yang good governance	INSPEKTOR AT	22 Orang	3,557,017,568	Inspektorat

Penetapan Perubahan Rencana Kerja Pemerintah Daerah (RKPD) Kabupaten Solok Selatan Tahun 2022																						
Kode					Urusan/ Bidang Urusan/ Program/ Kegiatan/ Sub Kegiatan	Indikator Program/ Kegiatan/ Sub Kegiatan	Target Akhir Periode RPJMD	Realisasi Capaian RKPD Tahun 2020	Prakiraan Capaian Target RKPD Tahun 2021	Capaian Kinerja dan Kerangka Pendanaan								Kelompok Sasaran	Prakiraan Maju Rencana Tahun 2023		Perangkat Daerah Penanggung Jawab	
										Target 2022		Pagu Indikatif			Lokasi	Sumber Dana	Prioritas		Target	Pagu Indikatif		
										Semula	Menjadi	RKPD 2022	APBD 2022	RKPD 2022 Perubahan			Nasional					Daerah
6	01	01	2.02	02	Penyediaan Administrasi Pelaksanaan Tugas ASN	Jumlah tenaga administrasi keuangan yang dibayarkan honornya				8 orang	8 orang	85,000,000	85,000,000	60,900,000	Kab. Solok Selatan, Sangir, Semua Kelurahan	Dana Perimbangan	Memperkuat Stabilitas Polhukhankam Dan Transformasi Pelayanan Publik	Peningkatan kualitas Sumber Daya Manusia	INSPEKTOR AT	8 orang	0	Inspektorat
6	01	01	2.02	05	Koordinasi dan Penyusunan Laporan Keuangan Akhir Tahun SKPD	Jumlah dokumen laporan keuangan yang disusun				100 persen	1 Dokumen	0	0	0	Kab. Solok Selatan, Semua Kecamatan, Semua Kelurahan	Dana Perimbangan	Memperkuat Stabilitas Polhukhankam Dan Transformasi Pelayanan Publik		INSPEKTOR AT	1 Dokumen	45,000,000	Inspektorat
6	01	01	2.05		Administrasi Kepegawaian Perangkat Daerah	Persentase pemenuhan kinerja pelayanan kepegawaian perangkat daerah	Persen		Persen		100 Persen	250,000,000	250,000,000	251,280,000						100 Persen	380,000,000	
6	01	01	2.05	09	Pendidikan dan Pelatihan Pegawai Berdasarkan Tugas dan Fungsi	Jumlah peserta pendidikan dan pelatihan pegawai berdasarkan Tugas dan Fungsi				100 persen	4 ORANG	100,000,000	100,000,000	76,276,000	Kab. Solok Selatan, Semua Kecamatan, Semua Kelurahan	Dana Perimbangan	Memperkuat Stabilitas Polhukhankam Dan Transformasi Pelayanan Publik	Peningkatan kualitas Sumber Daya Manusia	INSPEKTOR AT	4 ORANG	200,000,000	Inspektorat
6	01	01	2.05	11	Bimbingan Teknis Implementasi Peraturan Perundang- Undangan	Jumlah peserta bimtek implementasi peraturan perubdang-undangan				10 Orang	15 Orang	150,000,000	150,000,000	175,004,000	Kab. Solok Selatan, Semua Kecamatan, Semua Kelurahan	Dana Perimbangan	Memperkuat Stabilitas Polhukhankam Dan Transformasi Pelayanan Publik	Peningkatan kualitas Sumber Daya Manusia	INSPEKTOR AT	15 Orang	180,000,000	Inspektorat
6	01	01	2.06		Administrasi Umum Perangkat Daerah	Persentase pemenuhan kinerja pelayanan administrasi umum perangkat daerah	Persen		Persen		100 Persen	271,000,000	131,075,204	254,912,419						100 Persen	436,000,000	
6	01	01	2.06	01	Penyediaan Komponen Instalasi Listrik/Penerangan Bangunan Kantor	Peralatan Listrik yang disediakan				12 bulan	5 Jenis	5,000,000	4,545,455	4,545,455	Kab. Solok Selatan, Sangir, Semua Kelurahan	Dana Perimbangan		Peningkatan Pelayanan Publik yang good governance	INSPEKTOR AT	5 Jenis	7,000,000	Inspektorat
6	01	01	2.06	02	Penyediaan Peralatan dan Perlengkapan Kantor	Alat Tulis Kantor yang disediakan				1 Tahun	5 Jenis	40,000,000	0	31,505,000	Kab. Solok Selatan, Sangir, Semua Kelurahan	Dana Perimbangan		Peningkatan Pelayanan Publik yang good governance	INSPEKTOR AT	5 Jenis	50,000,000	Inspektorat
6	01	01	2.06	03	Penyediaan Peralatan Rumah Tangga	Peralatan rumah tangga yang disediakan				12 Bulan	10 Jenis	6,000,000	6,000,000	6,000,000	Kab. Solok Selatan, Sangir, Semua Kelurahan	Dana Perimbangan		Peningkatan Pelayanan Publik yang good governance	INSPEKTOR AT	10 Jenis	7,000,000	Inspektorat

Penetapan Perubahan Rencana Kerja Pemerintah Daerah (RKPD) Kabupaten Solok Selatan Tahun 2022																						
Kode					Urusan/ Bidang Urusan/ Program/ Kegiatan/ Sub Kegiatan	Indikator Program/ Kegiatan/ Sub Kegiatan	Target Akhir Periode RPJMD	Realisasi Capaian RKPD Tahun 2020	Prakiraan Capaian Target RKPD Tahun 2021	Capaian Kinerja dan Kerangka Pendanaan								Kelompok Sasaran	Prakiraan Maju Rencana Tahun 2023		Perangkat Daerah Penanggung Jawab	
										Target 2022		Pagu Indikatif			Lokasi	Sumber Dana	Prioritas		Target	Pagu Indikatif		
										Semula	Menjadi	RKPD 2022	APBD 2022	RKPD 2022 Perubahan			Nasional					Daerah
6	01	01	2.06	05	Penyediaan Barang Cetakan dan Penggandaan	Bahan Cetak yang disediakan Jumlah Penggandaan yang disediakan				12 Bulan	4 Jenis 30000 Lembar	20,000,000	19,304,750	23,852,964	Kab. Solok Selatan, Sangir, Semua Kelurahan	Dana Perimbangan		Peningkatan Pelayanan Publik yang good governance	INSPEKTOR AT	4 Jenis 30000 Lembar	22,000,000	Inspektorat
6	01	01	2.06	09	Penyelenggaraan Rapat Koordinasi dan Konsultasi SKPD	Jumlah Makanan dan Minum Rapat yang disediakan Jumlah Rapat Koordinasi dan Konsultasi yang dilaksanakan				12 Bulan	551 Kotak 103 Kali	200,000,000	101,224,999	189,009,000	Semua Kab/Kota, Semua Kecamatan, Semua Kelurahan	Dana Perimbangan		Peningkatan Pelayanan Publik yang good governance	INSPEKTOR AT	551 Kotak 103 Kali	350,000,000	Inspektorat
6	01	01	2.07		Pengadaan Barang Milik Daerah Penunjang Urusan Pemerintah Daerah	persentase barang milik daerah yang tersedia	Persen		Persen	100 Persen	100 Persen	125,000,000	113,636,363	0						100 Persen	900,000,000	
6	01	01	2.07	02	Pengadaan Kendaraan Dinas Operasional atau Lapangan	lancarnya pelayanan administrasi kantor				100 persen	100 persen	0	0	0	Kab. Solok Selatan, Semua Kecamatan, Semua Kelurahan	Dana Perimbangan			INSPEKTOR AT	100 persen	700,000,000	Inspektorat
6	01	01	2.07	09	Pengadaan Gedung Kantor atau Bangunan Lainnya	lancarnya pelayanan administrasi kantor				100 persen	100 persen	0	0	0	Kab. Solok Selatan, Sangir, Semua Kelurahan	Dana Perimbangan			INSPEKTOR AT	100 persen	0	Inspektorat
6	01	01	2.07	10	Pengadaan Sarana dan Prasarana Gedung Kantor atau Bangunan Lainnya	Jumlah Sarana dan Prasarana Pendukung Gedung Kantor atau Bangunan Lainnya				1 Tahun	1 Unit	125,000,000	113,636,363	0	Kab. Solok Selatan, Sangir, Semua Kelurahan	Dana Perimbangan		Peningkatan Pelayanan Publik yang good governance	INSPEKTOR AT	1 Unit	200,000,000	Inspektorat
6	01	01	2.08		Penyediaan Jasa Penunjang Urusan Pemerintahan Daerah	persentase ketersediaan jasa penunjang yang tersedia	Persen		Persen	100 Persen	100 Persen	19,000,000	19,000,000	18,445,000						100 Persen	40,000,000	
6	01	01	2.08	01	Penyediaan Jasa Surat Menyurat	Jumlah Materai yang disediakan				12 Bulan	200 Buah	2,000,000	2,000,000	2,450,000	Kab. Solok Selatan, Sangir, Semua Kelurahan	Dana Perimbangan		Peningkatan Pelayanan Publik yang good governance	INSPEKTOR AT	200 Buah	3,000,000	Inspektorat
6	01	01	2.08	02	Penyediaan Jasa Komunikasi, Sumber Daya Air dan Listrik	Jumlah Pekamakaian Air Jumlah pemakaianan Jasa Listrik Jumlah pemakaian Telpon / Internet				12 bulan	20166.67 Kubik 3000 kwh 20000 gb	17,000,000	17,000,000	12,555,000	Kab. Solok Selatan, Sangir, Semua Kelurahan	Dana Perimbangan		Peningkatan Pelayanan Publik yang good governance	INSPEKTOR AT	20166.67 Kubik 3000 kwh 20000 gb	25,000,000	Inspektorat

Penetapan Perubahan Rencana Kerja Pemerintah Daerah (RKPD)
Kabupaten Solok Selatan
Tahun 2022

Kode					Urusan/ Bidang Urusan/ Program/ Kegiatan/ Sub Kegiatan	Indikator Program/ Kegiatan/ Sub Kegiatan	Target Akhir Periode RPJMD	Realisasi Capaian RKPD Tahun 2020	Prakiraan Capaian Target RKPD Tahun 2021	Capaian Kinerja dan Kerangka Pendanaan								Kelompok Sasaran	Prakiraan Maju Rencana Tahun 2023		Perangkat Daerah Penanggung Jawab	
										Target 2022		Pagu Indikatif			Lokasi	Sumber Dana	Prioritas		Target	Pagu Indikatif		
										Semula	Menjadi	RKPD 2022	APBD 2022	RKPD 2022 Perubahan			Nasional					Daerah
6	01	01	2.08	03	Penyediaan Jasa Peralatan dan Perlengkapan Kantor	Jumlah jasa perbaikan peralatan Kantor					3 Unit	0	0	3,440,000		Dana Perimbangan		Peningkatan Pelayanan Publik yang good governance	INSPEKTOR AT	3 Unit	12,000,000	Inspektorat
6	01	01	2.09		Pemeliharaan Barang Milik Daerah Penunjang Urusan Pemerintahan Daerah	persentase barang milik daerah yang terpelihara	Persen		Persen	100 Persen	100 Persen	215,000,000	215,000,000	110,921,686					100 Persen	242,000,000		
6	01	01	2.09	02	Penyediaan Jasa Pemeliharaan, Biaya Pemeliharaan, Pajak, dan Perizinan Kendaraan Dinas Operasional atau Lapangan	Jumlah Kendaraan Dinas Operasional yang terpelihara Jumlah Perizinan Kendaraan Oeparsional Lapangan				1 tahun	5 Unit 5 Unit	200,000,000	200,000,000	100,902,500	Kab. Solok Selatan, Sangir, Semua Kelurahan	Dana Perimbangan		Peningkatan Pelayanan Publik yang good governance	INSPEKTOR AT	5 Unit 5 Unit	225,000,000	Inspektorat
6	01	01	2.09	10	Pemeliharaan/Rehabilitasi Sarana dan Prasarana Gedung Kantor atau Bangunan Lainnya	Jumlah Gedung kantor dan Bangunan Lainnya yang terpelihara				1 tahun	1 Unit	15,000,000	15,000,000	10,019,186	Kab. Solok Selatan, Semua Kecamatan, Semua Kelurahan	Dana Perimbangan			INSPEKTOR AT	1 Unit	17,000,000	Inspektorat
6	01	02			PROGRAM PENYELENGGARAAN PENGAWASAN	Kapabilitas APIP Kapabilitas APIP	Tingkat Tingkat		Tingkat Tingkat		II+ Tingkat III Tingkat	645,000,000	661,401,773	932,170,318					II+ Tingkat III Tingkat	1,435,000,000		
6	01	02	2.01		Penyelenggaraan Pengawasan Internal	Persentase Pengawasan Internal yang dilakukan	Persen		Persen		100 Persen	545,000,000	511,401,773	824,500,318					100 Persen	1,265,000,000		
6	01	02	2.01	01	Pengawasan Kinerja Pemerintah Daerah	Jumlah Pengawasan internal secara berkala				56 Obrik	40 LHP	250,000,000	250,000,000	324,685,000	Kab. Solok Selatan, Semua Kecamatan, Semua Kelurahan	Dana Perimbangan			INSPEKTOR AT	40 LHP	650,000,000	Inspektorat
6	01	02	2.01	03	Reviu Laporan Kinerja	Jumlah Reviu laporan kinerja				12 laporan	15 LHR	155,000,000	155,000,000	244,850,000	Semua Kab/Kota, Semua Kecamatan, Semua Kelurahan	Dana Perimbangan		Peningkatan Pelayanan Publik yang good governance	INSPEKTOR AT	15 LHR	450,000,000	Inspektorat
6	01	02	2.01	04	Reviu Laporan Keuangan	Jumlah Reviu Laporan Keuangan				1 laporan	1 LHR	25,000,000	24,795,455	11,510,000	Semua Kab/Kota, Semua Kecamatan, Semua Kelurahan	Dana Perimbangan		Peningkatan Pelayanan Publik yang good governance	INSPEKTOR AT	1 LHR	45,000,000	Inspektorat
6	01	02	2.01	07	Monitoring dan Evaluasi Tindak Lanjut Hasil Pemeriksaan BPK RI dan Tindak Lanjut Hasil Pemeriksaan APIP	Persentase Tindak Lanjut Hasil Pemeriksaan BPK RI dan APIP				85 persen	80 persen	115,000,000	81,606,318	243,455,318	Semua Kab/Kota, Semua Kecamatan, Semua Kelurahan	Dana Perimbangan		Peningkatan Pelayanan Publik yang good governance	INSPEKTOR AT	80 persen	120,000,000	Inspektorat

Penetapan Perubahan Rencana Kerja Pemerintah Daerah (RKPD) Kabupaten Solok Selatan Tahun 2022																						
Kode					Urusan/ Bidang Urusan/ Program/ Kegiatan/ Sub Kegiatan	Indikator Program/ Kegiatan/ Sub Kegiatan	Target Akhir Periode RPJMD	Realisasi Capaian RKPD Tahun 2020	Prakiraan Capaian Target RKPD Tahun 2021	Capaian Kinerja dan Kerangka Pendanaan							Kelompok Sasaran	Prakiraan Maju Rencana Tahun 2023		Perangkat Daerah Penanggung Jawab		
										Target 2022		Pagu Indikatif			Lokasi	Sumber Dana		Prioritas			Target	Pagu Indikatif
										Semula	Menjadi	RKPD 2022	APBD 2022	RKPD 2022 Perubahan				Nasional	Daerah			
6	01	02	2.02		Penyelenggaraan Pengawasan dengan Tujuan Tertentu	Persentase Pengawasan dan Penanganan kasus yang di tangani	Persen		Persen		100 Persen	100,000,000	150,000,000	107,670,000						100 Persen	170,000,000	
6	01	02	2.02	02	Pengawasan Dengan Tujuan Tertentu	Jumlah Pengawasan dengan tujuan tertentu				8 LHP	15 Laporan	100,000,000	150,000,000	107,670,000	Kab. Solok Selatan, Semua Kecamatan, Semua Kelurahan	Dana Perimbangan		Peningkatan Pelayanan Publik yang good governance	INSPEKTOR AT	15 Laporan	170,000,000	Inspektorat
6	01	03			PROGRAM PERUMUSAN KEBIJAKAN, PENDAMPINGAN DAN ASISTENSI	Maturitas SPIP	nilai		nilai	2,6 nilai	2,6 nilai	205,000,000	203,707,025	354,250,675						2,6 nilai	475,000,000	
6	01	03	2.01		Perumusan Kebijakan Teknis di Bidang Pengawasan dan Fasilitasi Pengawasan	Persentase rumusan kebijakan teknis pengawasan	Persen		Persen		100 Persen	25,000,000	24,607,273	54,627,273						100 Persen	60,000,000	
6	01	03	2.01	01	Perumusan Kebijakan Teknis di Bidang Pengawasan	jumlah kebijakan teknis yang ditetapkan				2 rumusan	2 Dokumen	25,000,000	24,607,273	54,627,273	Kab. Solok Selatan, Semua Kecamatan, Semua Kelurahan	Dana Perimbangan	Memperkuat Stabilitas Polhukhankam Dan Transformasi Pelayanan Publik		INSPEKTOR AT	2 Dokumen	60,000,000	Inspektorat
6	01	03	2.02		Pendampingan dan Asistensi	Persentase Pelaksanaan Pendampingan dan asistensi	Persen		Persen		100 Persen	180,000,000	179,099,752	299,623,402						100 Persen	415,000,000	
6	01	03	2.02	01	Pendampingan dan Asistensi Urusan Pemerintahan Daerah	Nilai Maturitas SPIP				80 persen	2.6 Nilai	50,000,000	50,000,000	50,000,000	Semua Kab/Kota, Semua Kecamatan, Semua Kelurahan	Dana Perimbangan		Peningkatan Pelayanan Publik yang good governance	INSPEKTOR AT	2.6 Nilai	175,000,000	Inspektorat
6	01	03	2.02	02	Pendampingan, Asistensi, Verifikasi, dan Penilaian Reformasi Birokrasi	Capaian nilai SAKIP Daerah pada komponen evaluasi akuntabilitas kinerja internal Nilai RB				8 Laporan	13 Nilai 65 Nilai	80,000,000	80,000,000	200,523,650	Semua Kab/Kota, Semua Kecamatan, Semua Kelurahan	Dana Perimbangan			INSPEKTOR AT	13 Nilai 65 Nilai	120,000,000	Inspektorat
6	01	03	2.02	04	Pendampingan, Asistensi dan Verifikasi Penegakan Integritas	Nilai MCP				3 Laporan	80 Nilai	50,000,000	49,099,752	49,099,752	Semua Kab/Kota, Semua Kecamatan, Semua Kelurahan	Dana Perimbangan		Peningkatan Pelayanan Publik yang good governance	INSPEKTOR AT	80 Nilai	120,000,000	Inspektorat
7					UNSUR KEWILAYAHAN																	
7	01				KECAMATAN							2,431,834,146	2,382,515,585	2,893,447,090						3,016,500,000		

Penetapan Perubahan Rencana Kerja Pemerintah Daerah (RKPD) Kabupaten Solok Selatan Tahun 2022																						
Kode					Urusan/ Bidang Urusan/ Program/ Kegiatan/ Sub Kegiatan	Indikator Program/ Kegiatan/ Sub Kegiatan	Target Akhir Periode RPJMD	Realisasi Capaian RKPD Tahun 2020	Prakiraan Capaian Target RKPD Tahun 2021	Capaian Kinerja dan Kerangka Pendanaan								Kelompok Sasaran	Prakiraan Maju Rencana Tahun 2023		Perangkat Daerah Penanggung Jawab	
										Target 2022		Pagu Indikatif			Lokasi	Sumber Dana	Prioritas		Target	Pagu Indikatif		
										Semula	Menjadi	RKPD 2022	APBD 2022	RKPD 2022 Perubahan			Nasional					Daerah
7	01	01			PROGRAM PENUNJANG URUSAN PEMERINTAHAN DAERAH KABUPATEN/KOTA	Cakupan layanan operasional kantor	persen		persen		100 persen	2,224,834,146	2,146,266,245	2,681,874,490						100 persen	2,694,500,000	
7	01	01	2.02		Administrasi Keuangan Perangkat Daerah	Persentase pemenuhan kinerja pelayanan keuangan perangkat daerah	Persen		Persen		100 Persen	1,754,834,146	1,705,617,692	2,180,549,197						100 Persen	2,150,500,000	
7	01	01	2.02	01	Penyediaan Gaji dan Tunjangan ASN	Jumlah ASN yang dibayarkan gaji dan tunjangan					23 Orang	1,699,834,146	1,650,617,692	2,125,549,197	Kab. Solok Selatan, Semua Kecamatan, Semua Kelurahan	Dana Perimbangan	Memperkuat Stabilitas Polhukhankam Dan Transformasi Pelayanan Publik	Peningkatan kualitas Sumber Daya Manusia	Meningkatk an kualitas Pelayanan Adminstras i Terpadu Kecamatan	23 Orang	2,090,500,000	Kecamatan Koto Parik Gadang Diateh
7	01	01	2.02	02	Penyediaan Administrasi Pelaksanaan Tugas ASN	Jumlah tenaga administrasi keuangan yang di bayarkan honor nya					8 Orang	55,000,000	55,000,000	55,000,000	Kab. Solok Selatan, Semua Kecamatan, Semua Kelurahan	Dana Perimbangan	Memperkuat Stabilitas Polhukhankam Dan Transformasi Pelayanan Publik	Peningkatan kualitas Sumber Daya Manusia	Meningkatk an kualitas Pelayanan Adminstras i Terpadu Kecamatan	6 Orang	60,000,000	Kecamatan Koto Parik Gadang Diateh
7	01	01	2.06		Administrasi Umum Perangkat Daerah	Persentase pemenuhan kinerja pelayanan umum perangkat daerah	persen		persen		100 persen	172,000,000	142,653,731	201,330,471						100 persen	236,000,000	
7	01	01	2.06	01	Penyediaan Komponen Instalasi Listrik/Penerangan Bangunan Kantor	Jumlah peralatan listrik yang disediakan					10 jenis	2,000,000	1,999,811	1,999,811	Kab. Solok Selatan, Semua Kecamatan, Semua Kelurahan	Dana Perimbangan		Peningkatan kualitas Sumber Daya Manusia	Meningkatk an kualitas Pelayanan Adminstras i Terpadu Kecamatan	10 jenis	3,000,000	Kecamatan Koto Parik Gadang Diateh
7	01	01	2.06	02	Penyediaan Peralatan dan Perlengkapan Kantor	Jumlah alat tulis kantor yang disediakan					10 jenis	15,000,000	14,500,000	14,500,000	Kab. Solok Selatan, Semua Kecamatan, Semua Kelurahan	Dana Perimbangan		Peningkatan kualitas Sumber Daya Manusia	Meningkatk an kualitas Pelayanan Adminstras i Terpadu Kecamatan	10 jenis	20,000,000	Kecamatan Koto Parik Gadang Diateh
7	01	01	2.06	03	Penyediaan Peralatan Rumah Tangga	Jumlah peralatan rumah tangga yang disediakan					5 jenis	2,000,000	1,999,920	1,999,920	Kab. Solok Selatan, Koto Parik Gadang Diateh, Semua Kelurahan	Dana Perimbangan		Peningkatan kualitas Sumber Daya Manusia	Meningkatk an kualitas Pelayanan Adminstras i Terpadu Kecamatan	5 jenis	3,000,000	Kecamatan Koto Parik Gadang Diateh

Penetapan Perubahan Rencana Kerja Pemerintah Daerah (RKPD) Kabupaten Solok Selatan Tahun 2022																							
Kode					Urusan/ Bidang Urusan/ Program/ Kegiatan/ Sub Kegiatan	Indikator Program/ Kegiatan/ Sub Kegiatan	Target Akhir Periode RPJMD	Realisasi Capaian RKPD Tahun 2020	Prakiraan Capaian Target RKPD Tahun 2021	Capaian Kinerja dan Kerangka Pendanaan								Kelompok Sasaran	Prakiraan Maju Rencana Tahun 2023		Perangkat Daerah Penanggung Jawab		
										Target 2022		Pagu Indikatif			Lokasi	Sumber Dana	Prioritas		Target	Pagu Indikatif			
										Semula	Menjadi	RKPD 2022	APBD 2022	RKPD 2022 Perubahan			Nasional					Daerah	
7	01	01	2.06	05	Penyediaan Barang Cetakan dan Penggandaan	Jumlah bahan cetak yang disediakan Jumlah penggandaan yang disediakan					5 jenis 5000 lembar	10,000,000	9,899,900	9,910,850	Kab. Solok Selatan, Koto Parik Gadang Diateh, Semua Kelurahan	Dana Perimbangan		Peningkatan kualitas Sumber Daya Manusia	Meningkatk an kualitas Pelayanan Administras i Terpadu Kecamatan	5 jenis 5000 lembar	12,000,000	Kecamatan Koto Parik Gadang Diateh	
7	01	01	2.06	09	Penyelenggaraan Rapat Koordinasi dan Konsultasi SKPD	Jumlah makanan dan minuman rapat, tamu dan kegiatan yang disediakan Jumlah rapat koordinasi dan konsultasi yang dilaksanakan					344 kotak 450 kali	143,000,000	114,254,100	172,919,890	Kab. Solok Selatan, Koto Parik Gadang Diateh, Semua Kelurahan	Dana Perimbangan		Peningkatan kualitas Sumber Daya Manusia	Meningkatk an kualitas Pelayanan Administras i Terpadu Kecamatan	344 kotak 450 kali	198,000,000	Kecamatan Koto Parik Gadang Diateh	
7	01	01	2.08		Penyediaan Jasa Penunjang Urusan Pemerintahan Daerah	Persentase ketersediaan jasa penunjang yang tersedia	persen		persen		100 persen	28,000,000	27,999,750	29,999,750						100 persen	33,000,000		
7	01	01	2.08	01	Penyediaan Jasa Surat Menyurat	Jumlah materai yang disediakan					200 buah	2,000,000	2,000,000	2,000,000	Kab. Solok Selatan, Koto Parik Gadang Diateh, Semua Kelurahan	Dana Perimbangan		Peningkatan kualitas Sumber Daya Manusia	Meningkatk an kualitas Pelayanan Administras i Terpadu Kecamatan	200 buah	5,000,000	Kecamatan Koto Parik Gadang Diateh	
7	01	01	2.08	02	Penyediaan Jasa Komunikasi, Sumber Daya Air dan Listrik	Jumlah pemakaian Air Jumlah pemakaian jasa Listrik Jumlah pemakaian telepon					250 kubik 350 kwh 2500 GB	22,000,000	21,999,750	21,999,750	Kab. Solok Selatan, Koto Parik Gadang Diateh, Semua Kelurahan	Dana Perimbangan		Peningkatan kualitas Sumber Daya Manusia	Meningkatk an kualitas Pelayanan Administras i Terpadu Kecamatan	250 kubik 350 kwh 2500 GB	23,000,000	Kecamatan Koto Parik Gadang Diateh	
7	01	01	2.08	03	Penyediaan Jasa Peralatan dan Perlengkapan Kantor	Jumlah jasa perbaikan peralatan dan perlengkapan kantor					3 unit	4,000,000	4,000,000	6,000,000	Kab. Solok Selatan, Koto Parik Gadang Diateh, Semua Kelurahan	Dana Perimbangan		Peningkatan kualitas Sumber Daya Manusia	Meningkatk an kualitas Pelayanan Administras i Terpadu Kecamatan	3 unit	5,000,000	Kecamatan Koto Parik Gadang Diateh	
7	01	01	2.09		Pemeliharaan Barang Milik Daerah Penunjang Urusan Pemerintahan Daerah	persentase barang milik daerah yang terpelihara	persen		persen		100 persen	100 persen	270,000,000	269,995,072	269,995,072						100 persen	275,000,000	

Penetapan Perubahan Rencana Kerja Pemerintah Daerah (RKPD) Kabupaten Solok Selatan Tahun 2022																						
Kode					Urusan/ Bidang Urusan/ Program/ Kegiatan/ Sub Kegiatan	Indikator Program/ Kegiatan/ Sub Kegiatan	Target Akhir Periode RPJMD	Realisasi Capaian RKPD Tahun 2020	Prakiraan Capaian Target RKPD Tahun 2021	Capaian Kinerja dan Kerangka Pendanaan								Kelompok Sasaran	Prakiraan Maju Rencana Tahun 2023		Perangkat Daerah Penanggung Jawab	
										Target 2022		Pagu Indikatif			Lokasi	Sumber Dana	Prioritas		Target	Pagu Indikatif		
										Semula	Menjadi	RKPD 2022	APBD 2022	RKPD 2022 Perubahan			Nasional					Daerah
7	01	01	2.09	01	Penyediaan Jasa Pemeliharaan, Biaya Pemeliharaan dan Pajak Kendaraan Perorangan Dinas atau Kendaraan Dinas Jabatan	Jumlah kendaraan dinas operasional yang terpelihara					6 unit	55,000,000	54,995,500	54,995,500	Kab. Solok Selatan, Koto Parik Gadang Diateh, Semua Kelurahan	Dana Perimbangan		Peningkatan kualitas Sumber Daya Manusia	kpgd	6 unit	60,000,000	Kecamatan Koto Parik Gadang Diateh
7	01	01	2.09	09	Pemeliharaan/Rehabilitasi Gedung Kantor dan Bangunan Lainnya	Jumlah gedung kantor /bangun yang dipelihara					1 Unit	200,000,000	199,999,800	199,999,800	Kab. Solok Selatan, Koto Parik Gadang Diateh, Semua Kelurahan	Dana Perimbangan		Peningkatan kualitas Sumber Daya Manusia	kpgd	1 Unit	200,000,000	Kecamatan Koto Parik Gadang Diateh
7	01	01	2.09	10	Pemeliharaan/Rehabilitasi Sarana dan Prasarana Gedung Kantor atau Bangunan Lainnya	Jumlah gedung kantor /bangun yang dipelihara					1 Unit	15,000,000	14,999,772	14,999,772	Kab. Solok Selatan, Koto Parik Gadang Diateh, Semua Kelurahan	Dana Perimbangan		Peningkatan kualitas Sumber Daya Manusia	kpgd	1 Unit	15,000,000	Kecamatan Koto Parik Gadang Diateh
7	01	02			PROGRAM PENYELENGGARAAN PEMERINTAHAN DAN PELAYANAN PUBLIK	Persentase Layanan PATEN	Persen		Persen		40 Persen	47,000,000	76,249,840	42,249,840					40 Persen	78,000,000		
7	01	02	2.01		Koordinasi Penyelenggaraan Kegiatan Pemerintahan di Tingkat Kecamatan	persentase penyelenggaraan kegiatan pemerintahan di tingkat kecamatan	Persen		Persen		100 Persen	40,000,000	40,000,000	16,500,000					100 Persen	70,000,000		
7	01	02	2.01	01	Koordinasi/Sinergi Perencanaan dan Pelaksanaan Kegiatan Pemerintahan dengan Perangkat Daerah dan Instansi Vertikal Terkait	Jumlah kegiatan pemuda dan olah raga yang difasilitasi Jumlah kegiatan pendidikan dan kesehatan yang dilaksanakan Jumlah koordinasi bidang kesejahteraan Sosial yang dilaksanakan Jumlah rapat koordinasi ekonomi pembangunan yang dilaksanakan terlaksananya kegatan pennyelenggaraan kegiatan kecamatan					1 kali 1 kali 1 kali 1 kali 1 kali	40,000,000	40,000,000	16,500,000	Kab. Solok Selatan, Koto Parik Gadang Diateh, Semua Kelurahan	Dana Perimbangan		Peningkatan Pelayanan Publik yang good governance	Meningkatkan kualitas Pelayanan Administrasi Terpadu Kecamatan	1 kali 1 kali 1 kali 1 kali 1 kali	70,000,000	Kecamatan Koto Parik Gadang Diateh

Penetapan Perubahan Rencana Kerja Pemerintah Daerah (RKPD) Kabupaten Solok Selatan Tahun 2022																						
Kode					Urusan/ Bidang Urusan/ Program/ Kegiatan/ Sub Kegiatan	Indikator Program/ Kegiatan/ Sub Kegiatan	Target Akhir Periode RPJMD	Realisasi Capaian RKPD Tahun 2020	Prakiraan Capaian Target RKPD Tahun 2021	Capaian Kinerja dan Kerangka Pendanaan								Kelompok Sasaran	Prakiraan Maju Rencana Tahun 2023		Perangkat Daerah Penanggung Jawab	
										Target 2022		Pagu Indikatif			Lokasi	Sumber Dana	Prioritas		Target	Pagu Indikatif		
										Semula	Menjadi	RKPD 2022	APBD 2022	RKPD 2022 Perubahan			Nasional					Daerah
7	01	02	2.02		Penyelenggaraan Urusan Pemerintahan yang tidak Dilaksanakan oleh Unit Kerja Perangkat Daerah yang ada di Kecamatan	Persentase kegiatan pelayanan kepada masyarakat di wilayah kecamatan	persen		persen		40 persen	7,000,000	36,249,840	25,749,840						40 persen	8,000,000	
7	01	02	2.02	03	Peningkatan Efektifitas Pelaksanaan Pelayanan kepada Masyarakat di Wilayah Kecamatan	Jumlah layanan PATEN yang dilaksanakan					9 layanan	7,000,000	36,249,840	25,749,840	Kab. Solok Selatan, Koto Parik Gadang Diateh, Semua Kelurahan	Dana Perimbangan		Peningkatan Pelayanan Publik yang good governance	Meningkatk an kualitas Pelayanan Administras i Terpadu Kecamatan	9 layanan	8,000,000	Kecamatan Koto Parik Gadang Diateh
7	01	03			PROGRAM PEMBERDAYAAN MASYARAKAT DESA DAN KELURAHAN	Jumlah kegiatan pemberdayaan	Kali		Kali		6 Kali	45,000,000	45,000,000	54,172,760						6 Kali	65,000,000	
7	01	03	2.01		Koordinasi Kegiatan Pemberdayaan Desa	Jumlah koordinasi kegiatan pemberdayaan desa	kali		kali		6 kali	45,000,000	45,000,000	54,172,760						6 kali	65,000,000	
7	01	03	2.01	03	Peningkatan Efektifitas Kegiatan Pemberdayaan Masyarakat di Wilayah Kecamatan	Jumlah kegiatan pemberdayaan masyarakat di wilayah kecamatan yang dilaksanakan					6 kali	45,000,000	45,000,000	54,172,760	Kab. Solok Selatan, Koto Parik Gadang Diateh, Semua Kelurahan	Dana Perimbangan	Memperkuat Stabilitas Polhukhankam Dan Transformasi Pelayanan Publik	Peningkatan Pelayanan Publik yang good governance	Meningkatk an kualitas pemberday aan masyarakat nagari	6 kali	65,000,000	Kecamatan Koto Parik Gadang Diateh
7	01	05			PROGRAM PENYELENGGARA AN URUSAN PEMERINTAHAN UMUM	Persentase Pelaksanaan Urusan Pemerintahan Umum Tingkat Kecamatan	100 persen		100 persen	100 persen	100 persen	86,000,000	85,999,900	102,570,300						100 persen	135,000,000	
7	01	05	2.01		Penyelenggaraan Urusan Pemerintahan Umum sesuai Penugasan Kepala Daerah	Cakupan penyelenggaraan urusan pemerintahan umum sesuai penugasan kepala daerah yang difasilitasi	persen		persen		100 persen	86,000,000	85,999,900	102,570,300						100 persen	135,000,000	
7	01	05	2.01	03	Pembinaan Persatuan dan Kesatuan Bangsa	Jumlah peringatan hari besar nasional dan daerah yang dilaksanakan				1 kegiatan	2 kali	40,000,000	40,000,000	40,000,000	Kab. Solok Selatan, Koto Parik Gadang Diateh, Semua Kelurahan	Dana Perimbangan	Memperkuat Stabilitas Polhukhankam Dan Transformasi Pelayanan Publik	Peningkatan Pelayanan Publik yang good governance	Meningkatk an kualitas pemberday aan masyarakat nagari	2 kali	70,000,000	Kecamatan Koto Parik Gadang Diateh

Penetapan Perubahan Rencana Kerja Pemerintah Daerah (RKPD)
Kabupaten Solok Selatan
Tahun 2022

Kode					Urusan/ Bidang Urusan/ Program/ Kegiatan/ Sub Kegiatan	Indikator Program/ Kegiatan/ Sub Kegiatan	Target Akhir Periode RPJMD	Realisasi Capaian RKPD Tahun 2020	Prakiraan Capaian Target RKPD Tahun 2021	Capaian Kinerja dan Kerangka Pendanaan								Kelompok Sasaran	Prakiraan Maju Rencana Tahun 2023		Perangkat Daerah Penanggung Jawab	
										Target 2022		Pagu Indikatif			Lokasi	Sumber Dana	Prioritas		Target	Pagu Indikatif		
										Semula	Menjadi	RKPD 2022	APBD 2022	RKPD 2022 Perubahan			Nasional					Daerah
7	01	05	2.01	04	Pembinaan Kerukunan Antarsuku dan Intrasuku, Umat Beragama, Ras, dan Golongan Lainnya Guna Mewujudkan Stabilitas Keamanan Lokal, Regional, dan Nasional	umlah kegiatan Keagamaan dan jumlah festival budaya yang dilaksanakan				2 kegiatan	2 kali	36,000,000	36,000,000	54,070,400	Kab. Solok Selatan, Koto Parik Gadang Diateh, Semua Kelurahan	Dana Perimbangan	Memperkuat Stabilitas Polhukhankam Dan Transformasi Pelayanan Publik	Peningkatan Pelayanan Publik yang good governance	Meningkatk an kualitas pemberday aan masyarakat nagari	2 kali	55,000,000	Kecamatan Koto Parik Gadang Diateh
7	01	05	2.01	08	Pelaksanaan Tugas Forum Koordinasi Pimpinan di Kecamatan	Jumlah rapat rapat koordinasi pimpinan di kecamatan yang dilaksanakan					4 kali	10,000,000	9,999,900	8,499,900	Kab. Solok Selatan, Koto Parik Gadang Diateh, Semua Kelurahan	Dana Perimbangan	Memperkuat Stabilitas Polhukhankam Dan Transformasi Pelayanan Publik	Peningkatan Pelayanan Publik yang good governance	Meningkatk an kualitas pemberday aan masyarakat nagari	4 kali	10,000,000	Kecamatan Koto Parik Gadang Diateh
7	01	06			PROGRAM PEMBINAAN DAN PENGAWASAN PEMERINTAHAN DESA	Persentase pembinaan dan pengawasan pemerintahan desa	Persen		Persen		100 Persen	29,000,000	28,999,600	12,579,700						100 Persen	44,000,000	
7	01	06	2.01		Fasilitasi, Rekomendasi dan Koordinasi Pembinaan dan Pengawasan Pemerintahan Desa	Jumlah desa yang difasilitasi, dimonitoring dan dievaluasi	Nagari		Nagari		8 Nagari	29,000,000	28,999,600	12,579,700						8 Nagari	44,000,000	
7	01	06	2.01	01	Fasilitasi Penyusunan Peraturan Desa dan Peraturan Kepala Desa	Jumlah nagari yang Terfasilitasi dalam penyusunan peraturan desa dan kepala Desa				8 Nagari		3,000,000	2,999,900	0	Kab. Solok Selatan, Koto Parik Gadang Diateh, Semua Kelurahan	Dana Perimbangan	Memperkuat Stabilitas Polhukhankam Dan Transformasi Pelayanan Publik	Peningkatan Pelayanan Publik yang good governance	Meningkatk an kualitas pemberday aan masyarakat nagari	8 Nagari	7,000,000	Kecamatan Koto Parik Gadang Diateh
7	01	06	2.01	02	Fasilitasi Administrasi Tata Pemerintahan Desa	Jumlah nagari yang terfasilitasi Administrasi Tata Pemerintahan Desa				8 Nagari		3,000,000	2,999,800	2,999,800	Kab. Solok Selatan, Koto Parik Gadang Diateh, Semua Kelurahan	Dana Perimbangan	Memperkuat Stabilitas Polhukhankam Dan Transformasi Pelayanan Publik	Peningkatan Pelayanan Publik yang good governance	Meningkatk an kualitas pemberday aan masyarakat nagari	8 Nagari	8,000,000	Kecamatan Koto Parik Gadang Diateh
7	01	06	2.01	03	Fasilitasi Pengelolaan Keuangan Desa dan Pendayagunaan Aset Desa	Jumlah nagari yang terfasilitasinya pengelolaan keuangan Desa dan pendayagunaan aset Desa				8 Nagari		3,000,000	3,000,000	3,000,000	Kab. Solok Selatan, Koto Parik Gadang Diateh, Semua Kelurahan	Dana Perimbangan	Memperkuat Stabilitas Polhukhankam Dan Transformasi Pelayanan Publik	Peningkatan Pelayanan Publik yang good governance	Meningkatk an kualitas pemberday aan masyarakat nagari	8 Nagari	9,000,000	Kecamatan Koto Parik Gadang Diateh

Penetapan Perubahan Rencana Kerja Pemerintah Daerah (RKPD)
Kabupaten Solok Selatan
Tahun 2022

Kode					Urusan/ Bidang Urusan/ Program/ Kegiatan/ Sub Kegiatan	Indikator Program/ Kegiatan/ Sub Kegiatan	Target Akhir Periode RPJMD	Realisasi Capaian RKPD Tahun 2020	Prakiraan Capaian Target RKPD Tahun 2021	Capaian Kinerja dan Kerangka Pendanaan								Kelompok Sasaran	Prakiraan Maju Rencana Tahun 2023		Perangkat Daerah Penanggung Jawab	
										Target 2022		Pagu Indikatif			Lokasi	Sumber Dana	Prioritas		Target	Pagu Indikatif		
										Semula	Menjadi	RKPD 2022	APBD 2022	RKPD 2022 Perubahan			Nasional					Daerah
7	01	06	2.01	09	Fasilitasi Sinkronisasi Perencanaan Pembangunan Daerah dengan Pembangunan Desa	Jumlah dokumen Musrenbang Kecamatan yang dihasilkan					1 Dokumen	10,000,000	9,999,900	6,579,900	Kab. Solok Selatan, Koto Parik Gadang Diateh, Semua Kelurahan	Dana Perimbangan	Memperkuat Stabilitas Polhukhankam Dan Transformasi Pelayanan Publik	Peningkatan Pelayanan Publik yang good governance	Meningkatk an kualitas pemberdaya an masyarakat nagari	1 Dokumen	8,000,000	Kecamatan Koto Parik Gadang Diateh
7	01	06	2.01	15	Fasilitasi Penataan, Pemanfaatan, dan Pendayagunaan Ruang Desa Serta Penetapan dan Penegasan Batas Desa	Jumlah nagari yang terfasilitasi nagari rancak					8 Nagari	10,000,000	10,000,000	0	Kab. Solok Selatan, Koto Parik Gadang Diateh, Semua Kelurahan	Dana Perimbangan	Memperkuat Stabilitas Polhukhankam Dan Transformasi Pelayanan Publik	Peningkatan Pelayanan Publik yang good governance	Meningkatk an kualitas pemberdaya an masyarakat nagari	8 Nagari	12,000,000	Kecamatan Koto Parik Gadang Diateh
7					UNSUR KEWILAYAHAN																	
7	01				KECAMATAN							2,406,327,697	2,341,629,324	2,467,492,105						2,931,183,658		
7	01	01			PROGRAM PENUNJANG URUSAN PEMERINTAHAN DAERAH KABUPATEN/KOTA	Cakupan Layanan Operasional Kantor	Persen		Persen		100 Persen	2,196,327,697	2,102,379,324	2,197,612,851						100 Persen	2,625,183,658	
7	01	01	2.02		Administrasi Keuangan Perangkat Daerah	Persentase pemenuhan kinerja pelayanan keuangan Perangkat Daerah	persen		persen		100 persen	1,882,127,697	1,828,296,704	1,916,159,485						100 persen	2,112,883,658	
7	01	01	2.02	01	Penyediaan Gaji dan Tunjangan ASN	Jumlah ASN yang dibayarkan Gaji dan Tunjangan				19 orang	19 orang	1,822,127,697	1,768,296,704	1,856,159,485	Kab. Solok Selatan, Sungai Pagu, Semua Kelurahan	Dana Perimbangan		Peningkatan Pelayanan Publik yang good governance	Meningkat nya Kualitas Pelayanan Adminstras i Terpadu Kecamatan	19 orang	1,968,883,658	Kecamatan Sungai Pagu
7	01	01	2.02	02	Penyediaan Administrasi Pelaksanaan Tugas ASN	Jumlah Tenaga Administrasi Keuangan yang dibayarkan honor nya				12 bulan	6 Orang	60,000,000	60,000,000	60,000,000	Kab. Solok Selatan, Sungai Pagu, Semua Kelurahan	Dana Perimbangan		Peningkatan Pelayanan Publik yang good governance	Meningkat nya Kualitas Pelayanan Adminstras i Terpadu Kecamatan	6 Orang	144,000,000	Kecamatan Sungai Pagu
7	01	01	2.06		Administrasi Umum Perangkat Daerah	Persentase pemenuhan kinerja pelayanan administrasi umum Perangkat Daerah	persen		persen		100 persen	185,000,000	156,882,620	184,882,620						100 persen	374,000,000	
7	01	01	2.06	01	Penyediaan Komponen Instalasi Listrik/Penerangan Bangunan Kantor	Jumlah Peralatan Listrik yang disediakan				1 tahun	10 Jenis	3,000,000	3,000,000	3,000,000	Kab. Solok Selatan, Sungai Pagu, Semua Kelurahan	Dana Perimbangan	Memperkuat Stabilitas Polhukhankam Dan Transformasi Pelayanan Publik	Peningkatan Pelayanan Publik yang good governance	Meningkat nya Kualitas Pelayanan Adminstras i Terpadu Kecamatan	10 Jenis	6,000,000	Kecamatan Sungai Pagu

Penetapan Perubahan Rencana Kerja Pemerintah Daerah (RKPD) Kabupaten Solok Selatan Tahun 2022																						
Kode					Urusan/ Bidang Urusan/ Program/ Kegiatan/ Sub Kegiatan	Indikator Program/ Kegiatan/ Sub Kegiatan	Target Akhir Periode RPJMD	Realisasi Capaian RKPD Tahun 2020	Prakiraan Capaian Target RKPD Tahun 2021	Capaian Kinerja dan Kerangka Pendanaan							Kelompok Sasaran	Prakiraan Maju Rencana Tahun 2023		Perangkat Daerah Penanggung Jawab		
										Target 2022		Pagu Indikatif			Lokasi	Sumber Dana		Prioritas			Target	Pagu Indikatif
										Semula	Menjadi	RKPD 2022	APBD 2022	RKPD 2022 Perubahan				Nasional	Daerah			
7	01	01	2.06	02	Penyediaan Peralatan dan Perlengkapan Kantor	Jumlah ATK yang disediakan Jumlah Peralatan dan Perlengkapan Kantor yang disediakan				1 tahun	10 Jenis 8 Unit	15,000,000	14,500,000	26,500,000	Kab. Solok Selatan, Sungai Pagu, Semua Kelurahan	Dana Perimbangan	Memperkuat Stabilitas Polhukhankam Dan Transformasi Pelayanan Publik	Peningkatan Pelayanan Publik yang good governance	Meningkat nya Kualitas Pelayanan Administras i Terpadu Kecamatan	10 Jenis 8 Unit	16,000,000	Kecamatan Sungai Pagu
7	01	01	2.06	03	Penyediaan Peralatan Rumah Tangga	Jumlah peralatan rumah tangga yang disediakan				1 tahun	10 Jenis	5,000,000	3,720,920	3,720,920	Kab. Solok Selatan, Sungai Pagu, Semua Kelurahan	Dana Perimbangan	Memperkuat Stabilitas Polhukhankam Dan Transformasi Pelayanan Publik	Peningkatan Pelayanan Publik yang good governance	Meningkat nya Kualitas Pelayanan Administras i Terpadu Kecamatan	10 Jenis	6,000,000	Kecamatan Sungai Pagu
7	01	01	2.06	05	Penyediaan Barang Cetakan dan Penggandaan	Jumlah Bahan Cetak yang disediakan Jumlah Penggandaan yang disediakan				1 tahun	5 Jenis 5000 Lembar	12,000,000	11,900,000	7,900,000	Kab. Solok Selatan, Sungai Pagu, Semua Kelurahan	Dana Perimbangan	Memperkuat Stabilitas Polhukhankam Dan Transformasi Pelayanan Publik	Peningkatan Pelayanan Publik yang good governance	Meningkat nya Kualitas Pelayanan Administras i Terpadu Kecamatan	5 Jenis 5000 Lembar	13,000,000	Kecamatan Sungai Pagu
7	01	01	2.06	09	Penyelenggaraan Rapat Koordinasi dan Konsultasi SKPD	Jumlah Makan minum Rapat yang disediakan Jumlah rapat Koordinasi & Konsultasi yang dilaksanakan				1 tahun 1 tahun	244 Kotak 100 kali	150,000,000	123,761,700	143,761,700	Kab. Solok Selatan, Sungai Pagu, Semua Kelurahan	Dana Perimbangan	Memperkuat Stabilitas Polhukhankam Dan Transformasi Pelayanan Publik	Peningkatan Pelayanan Publik yang good governance	Meningkat nya Kualitas Pelayanan Administras i Terpadu Kecamatan	244 Kotak 100 kali	333,000,000	Kecamatan Sungai Pagu
7	01	01	2.08		Penyediaan Jasa Penunjang Urusan Pemerintahan Daerah	Persentase ketersediaan jasa penunjang yang tersedia	persen		persen	100 %	100 persen	26,200,000	20,150,000	14,450,746						100 persen	32,300,000	
7	01	01	2.08	01	Penyediaan Jasa Surat Menyurat	Jumlah Materai				200 buah	200 buah	2,000,000	2,000,000	2,000,000	Kab. Solok Selatan, Sungai Pagu, Semua Kelurahan	Dana Perimbangan	Memperkuat Stabilitas Polhukhankam Dan Transformasi Pelayanan Publik	Peningkatan Pelayanan Publik yang good governance	Kecamatan Sungai Pagu	200 buah	7,000,000	Kecamatan Sungai Pagu
7	01	01	2.08	02	Penyediaan Jasa Komunikasi, Sumber Daya Air dan Listrik	Jumlah Pemakaian Air Jumlah Pemakaian Listrik Jumlah Pemakaian Telp/Wifi Tersedianya jasa komunikasi, air, dan listrik				12 bulan	1600 Kubik 1700 KWH 360 GB 12 bulan	12,000,000	18,150,000	12,450,746	Kab. Solok Selatan, Sungai Pagu, Semua Kelurahan	Dana Perimbangan	Memperkuat Stabilitas Polhukhankam Dan Transformasi Pelayanan Publik	Peningkatan Pelayanan Publik yang good governance	Kecamatan Sungai Pagu	1600 Kubik 1700 KWH 360 GB 12 bulan	13,000,000	Kecamatan Sungai Pagu

Penetapan Perubahan Rencana Kerja Pemerintah Daerah (RKPD)
Kabupaten Solok Selatan
Tahun 2022

Kode					Urusan/ Bidang Urusan/ Program/ Kegiatan/ Sub Kegiatan	Indikator Program/ Kegiatan/ Sub Kegiatan	Target Akhir Periode RPJMD	Realisasi Capaian RKPD Tahun 2020	Prakiraan Capaian Target RKPD Tahun 2021	Capaian Kinerja dan Kerangka Pendanaan								Kelompok Sasaran	Prakiraan Maju Rencana Tahun 2023		Perangkat Daerah Penanggung Jawab	
										Target 2022		Pagu Indikatif			Lokasi	Sumber Dana	Prioritas		Target	Pagu Indikatif		
										Semula	Menjadi	RKPD 2022	APBD 2022	RKPD 2022 Perubahan			Nasional					Daerah
7	01	01	2.08	04	Penyediaan Jasa Pelayanan Umum Kantor	Tersedianya tenaga kebersihan kantor				12 bulan	12 bulan	12,200,000	0	0	Kab. Solok Selatan, Sungai Pagu, Semua Kelurahan	Dana Transfer Umum- Dana Alokasi Umum	Memperkuat Stabilitas Polhukhankam Dan Transformasi Pelayanan Publik	Peningkatan Pelayanan Publik yang good governance	Kecamatan Sungai Pagu	12 bulan	12,300,000	Kecamatan Sungai Pagu
7	01	01	2.09		Pemeliharaan Barang Milik Daerah Penunjang Urusan Pemerintahan Daerah	Persentase Barang Milik Daerah yang tersedia	persen		persen		100 persen	103,000,000	97,050,000	82,120,000						100 persen	106,000,000	
7	01	01	2.09	01	Penyediaan Jasa Pemeliharaan, Biaya Pemeliharaan dan Pajak Kendaraan Perorangan Dinas atau Kendaraan Dinas Jabatan	Jumlah Kendaraan Dinas Operasional yang Dipelihara Jumlah Perizinan Kendaraan Dinas/Operasional				7 unit	7 unit 7 Perizinan	55,000,000	55,000,000	45,000,000	Kab. Solok Selatan, Sungai Pagu, Semua Kelurahan	Dana Perimbangan	Memperkuat Stabilitas Polhukhankam Dan Transformasi Pelayanan Publik	Peningkatan Pelayanan Publik yang good governance	Meningkat nya Kualitas Pelayanan Adminstras i Terpadu Kecamatan	7 unit 7 Perizinan	56,000,000	Kecamatan Sungai Pagu
7	01	01	2.09	09	Pemeliharaan/Reha bilitasi Gedung Kantor dan Bangunan Lainnya	Gedung Nasional yang dipelihara Terlaksananya Pemeliharaan Gedung KantorJumlah gedung kantor/bangunan yang dipelihara Terlaksananya Pengelolaan dan Pemeliharaan RTH dan Monumen				1 tahun 0 0	0 2 Unit 2 Unit	35,000,000	29,050,000	31,120,000	Kab. Solok Selatan, Sungai Pagu, Semua Kelurahan	Dana Perimbangan	Memperkuat Stabilitas Polhukhankam Dan Transformasi Pelayanan Publik	Peningkatan Pelayanan Publik yang good governance	Meningkat nya Kualitas Pelayanan Adminstras i Terpadu Kecamatan	0 2 Unit 2 Unit	36,000,000	Kecamatan Sungai Pagu
7	01	01	2.09	10	Pemeliharaan/Reha bilitasi Sarana dan Prasarana Gedung Kantor atau Bangunan Lainnya	Jumlah Sarana dan Prasarana Gedung Kantor yang Dipelihara Jumlah Sarana dan Prasarana Gedung Kantor yang Dipelihara				18 unit	0 unit 1 unit	13,000,000	13,000,000	6,000,000	Kab. Solok Selatan, Sungai Pagu, Semua Kelurahan	Dana Perimbangan	Memperkuat Stabilitas Polhukhankam Dan Transformasi Pelayanan Publik	Peningkatan Pelayanan Publik yang good governance	Meningkat nya Kualitas Pelayanan Adminstras i Terpadu Kecamatan	0 unit 1 unit	14,000,000	Kecamatan Sungai Pagu
7	01	02			PROGRAM PENYELENGGARA AN PEMERINTAHAN DAN PELAYANAN PUBLIK	Persentase Layanan Paten	Persen		Persen		40 Persen	47,000,000	76,250,000	63,500,000						40 Persen	41,000,000	
7	01	02	2.01		Koordinasi Penyelenggaraan Kegiatan Pemerintahan di Tingkat Kecamatan	Persentase Koordinasi Penyelenggaraan Kegiatan Pemerintahan di Tingkat Kecamatan	Persen		Persen		100 Persen	40,000,000	40,000,000	27,250,000						100 Persen	33,000,000	

Penetapan Perubahan Rencana Kerja Pemerintah Daerah (RKPD) Kabupaten Solok Selatan Tahun 2022																						
Kode					Urusan/ Bidang Urusan/ Program/ Kegiatan/ Sub Kegiatan	Indikator Program/ Kegiatan/ Sub Kegiatan	Target Akhir Periode RPJMD	Realisasi Capaian RKPD Tahun 2020	Prakiraan Capaian Target RKPD Tahun 2021	Capaian Kinerja dan Kerangka Pendanaan								Kelompok Sasaran	Prakiraan Maju Rencana Tahun 2023		Perangkat Daerah Penanggung Jawab	
										Target 2022		Pagu Indikatif			Lokasi	Sumber Dana	Prioritas		Target	Pagu Indikatif		
										Semula	Menjadi	RKPD 2022	APBD 2022	RKPD 2022 Perubahan			Nasional					Daerah
7	01	02	2.01	01	Koordinasi/Sinergi Perencanaan dan Pelaksanaan Kegiatan Pemerintahan dengan Perangkat Daerah dan Instansi Vertikal Terkait	Jumlah kegiatan bidang kesejahteraan sosial yang dilaksanakan Jumlah kegiatan pendidikan dan kesehatan yang dilaksanakan Jumlah koordinasi dan pembinaan pemuda dan olahraga yang dilaksanakan Jumlah rapat koordinasi ekonomi dan pembangunan yang dilaksanakan				2 kali 1 kali 1 kali 4 kali	2 kali 1 kali 1 kali 4 kali	40,000,000	40,000,000	27,250,000	Kab. Solok Selatan, Sungai Pagu, Semua Kelurahan	Dana Perimbangan		Peningkatan Pelayanan Publik yang good governance Peningkatan Pelayanan Publik yang good governance Peningkatan Pelayanan Publik yang good governance	Meningkat nya Kualitas Pelayanan Administras i Terpadu Kecamatan	2 kali 1 kali 1 kali 4 kali	33,000,000	Kecamatan Sungai Pagu
7	01	02	2.02		Penyelenggaraan Urusan Pemerintahan yang tidak Dilaksanakan oleh Unit Kerja Perangkat Daerah yang ada di Kecamatan	Persentase Kegiatan Pelayanan Kepada Masyarakat di Wilayah Kecamatan	persen		persen		40 persen	7,000,000	36,250,000	36,250,000					40 persen	8,000,000		
7	01	02	2.02	03	Peningkatan Efektifitas Pelaksanaan Pelayanan kepada Masyarakat di Wilayah Kecamatan	Jumlah Layanan PATEN yang dilaksanakan					9 Layanan	7,000,000	36,250,000	36,250,000	Kab. Solok Selatan, Sungai Pagu, Semua Kelurahan	Dana Perimbangan	Memperkuat Stabilitas Polhukhankam Dan Transformasi Pelayanan Publik	Peningkatan Pelayanan Publik yang good governance Peningkatan Pelayanan Publik yang good governance	Meningkat nya Kualitas Pelayanan Administras i Terpadu Kecamatan	9 Layanan	8,000,000	Kecamatan Sungai Pagu
7	01	03			PROGRAM PEMBERDAYAAN MASYARAKAT DESA DAN KELURAHAN	Jumlah Kegiatan Pemberdayaan	Kali		Kali		6 Kali	35,000,000	35,000,000	35,000,000					6 Kali	42,000,000		
7	01	03	2.01		Koordinasi Kegiatan Pemberdayaan Desa	Jumlah Koordinasi Kegiatan Pemberdayaan Desa	Kali		Kali		6 Kali	35,000,000	35,000,000	35,000,000					6 Kali	42,000,000		
7	01	03	2.01	01	Peningkatan Partisipasi Masyarakat dalam Forum Musyawarah Perencanaan Pembangunan di Desa	Jumlah Kegiatan Peningkatan Partisipasi Masyarakat dalam Forum Musyawarah Perencanaan Pembangunan di Desa					2 kali	5,000,000	5,000,000	5,000,000	Kab. Solok Selatan, Sungai Pagu, Semua Kelurahan	Dana Perimbangan	Memperkuat Stabilitas Polhukhankam Dan Transformasi Pelayanan Publik	Peningkatan Pelayanan Publik yang good governance	Meningkat nya Kualitas Pemberday aan Masyarakat Nagari	2 kali	6,000,000	Kecamatan Sungai Pagu
7	01	03	2.01	03	Peningkatan Efektifitas Kegiatan Pemberdayaan Masyarakat di Wilayah Kecamatan	Jumlah Kegiatan Pemberdayaan Masyarakat diwilayah Kecamatan yang dilaksanakan					6 kali	30,000,000	30,000,000	30,000,000	Kab. Solok Selatan, Sungai Pagu, Semua Kelurahan	Dana Perimbangan	Memperkuat Stabilitas Polhukhankam Dan Transformasi Pelayanan Publik	Peningkatan Pelayanan Publik yang good governance	Meningkat nya Kualitas Pemberday aan Masyarakat Nagari	6 kali	36,000,000	Kecamatan Sungai Pagu

Penetapan Perubahan Rencana Kerja Pemerintah Daerah (RKPD) Kabupaten Solok Selatan Tahun 2022																						
Kode					Urusan/ Bidang Urusan/ Program/ Kegiatan/ Sub Kegiatan	Indikator Program/ Kegiatan/ Sub Kegiatan	Target Akhir Periode RPJMD	Realisasi Capaian RKPD Tahun 2020	Prakiraan Capaian Target RKPD Tahun 2021	Capaian Kinerja dan Kerangka Pendanaan								Kelompok Sasaran	Prakiraan Maju Rencana Tahun 2023		Perangkat Daerah Penanggung Jawab	
										Target 2022		Pagu Indikatif			Lokasi	Sumber Dana	Prioritas		Target	Pagu Indikatif		
										Semula	Menjadi	RKPD 2022	APBD 2022	RKPD 2022 Perubahan			Nasional					Daerah
7	01	04			PROGRAM KOORDINASI KETENTRAMAN DAN KETERTIBAN UMUM	Cakupan penegakan Perda yang difasilitasi	persen		persen		100 persen	7,000,000	7,000,000	7,000,000						100 persen	8,000,000	
7	01	04	2.01		Koordinasi Upaya Penyelenggaraan Ketenteraman dan Ketertiban Umum	Persentase penyelesaian masalah terkait ketenteraman dan ketertiban umum	Persen		Persen	100 %	100 Persen	7,000,000	7,000,000	7,000,000						100 Persen	8,000,000	
7	01	04	2.01	01	Sinergitas dengan Kepolisian Negara Republik Indonesia, Tentara Nasional Indonesia dan Instansi Vertikal di Wilayah Kecamatan	Jumlah rapat koordinasi masalah tranrib yang dilaksanakan				4 kali	4 kali	7,000,000	7,000,000	7,000,000	Kab. Solok Selatan, Sungai Pagu, Semua Kelurahan	Dana Perimbangan	Memperkuat Stabilitas Polhukhankam Dan Transformasi Pelayanan Publik	Peningkatan Pelayanan Publik yang good governance	Meningkatk an kualitas pemberday aan masyarakat nagari	4 kali	8,000,000	Kecamatan Sungai Pagu
7	01	05			PROGRAM PENYELENGGARA AN URUSAN PEMERINTAHAN UMUM	Persentase Pelaksanaan Urusan Pemerintahan Umum Tingkat Kecamatan	Persen		Persen		100 Persen	93,000,000	93,000,000	136,379,254						100 Persen	180,000,000	
7	01	05	2.01		Penyelenggaraan Urusan Pemerintahan Umum sesuai Penugasan Kepala Daerah	Cakupan penyelenggaraan urusan pemerintahan umum sesuai dengan penugasan kepala daerah yang difasilitasi	Persen		Persen		100 Persen	93,000,000	93,000,000	136,379,254						100 Persen	180,000,000	
7	01	05	2.01	03	Pembinaan Persatuan dan Kesatuan Bangsa	Jumlah peringatan Hari Besar Nasional dan Daerah yang dilaksanakan					2 Kali	40,000,000	40,000,000	50,054,254	Kab. Solok Selatan, Sungai Pagu, Semua Kelurahan	Dana Perimbangan	Memperkuat Stabilitas Polhukhankam Dan Transformasi Pelayanan Publik	Peningkatan Pelayanan Publik yang good governance	Meningkat nya Kualitas Pemberday aan Masyarakat Nagari	2 Kali	86,000,000	Kecamatan Sungai Pagu
7	01	05	2.01	04	Pembinaan Kerukunan Antarsuku dan Intrasuku, Umat Beragama, Ras, dan Golongan Lainnya Guna Mewujudkan Stabilitas Keamanan Lokal, Regional, dan Nasional	Jumlah Kegiatan Keagamaan dan Jumlah Kegiatan-Kegiatan Festival/Budaya yang Dilaksanakan					3 kali	38,000,000	38,000,000	76,000,000	Kab. Solok Selatan, Sungai Pagu, Semua Kelurahan	Dana Perimbangan	Memperkuat Stabilitas Polhukhankam Dan Transformasi Pelayanan Publik	Peningkatan Pelayanan Publik yang good governance	Meningkat nya Kualitas Pemberday aan Masyarakat Nagari	3 kali	61,000,000	Kecamatan Sungai Pagu
7	01	05	2.01	08	Pelaksanaan Tugas Forum Koordinasi Pimpinan di Kecamatan	Jumlah rapat koordinasi yang dilaksanakan				4 kali	4 kali	15,000,000	15,000,000	10,325,000	Kab. Solok Selatan, Sungai Pagu, Semua Kelurahan	Dana Perimbangan	Memperkuat Stabilitas Polhukhankam Dan Transformasi Pelayanan Publik	Peningkatan Pelayanan Publik yang good governance	Meningkat nya Kualitas Pemberday aan Masyarakat Nagari	4 kali	33,000,000	Kecamatan Sungai Pagu

Penetapan Perubahan Rencana Kerja Pemerintah Daerah (RKPD) Kabupaten Solok Selatan Tahun 2022																						
Kode					Urusan/ Bidang Urusan/ Program/ Kegiatan/ Sub Kegiatan	Indikator Program/ Kegiatan/ Sub Kegiatan	Target Akhir Periode RPJMD	Realisasi Capaian RKPD Tahun 2020	Prakiraan Capaian Target RKPD Tahun 2021	Capaian Kinerja dan Kerangka Pendanaan								Kelompok Sasaran	Prakiraan Maju Rencana Tahun 2023		Perangkat Daerah Penanggung Jawab	
										Target 2022		Pagu Indikatif			Lokasi	Sumber Dana	Prioritas		Target	Pagu Indikatif		
										Semula	Menjadi	RKPD 2022	APBD 2022	RKPD 2022 Perubahan			Nasional					Daerah
7	01	06			PROGRAM PEMBINAAN DAN PENGAWASAN PEMERINTAHAN DESA	Persentase Pembinaan dan Pengawasan Pemerintahan Desa	Persen		Persen		100 Persen	28,000,000	28,000,000	28,000,000						100 Persen	35,000,000	
7	01	06	2.01		Fasilitasi, Rekomendasi dan Koordinasi Pembinaan dan Pengawasan Pemerintahan Desa	Jumlah Nagari yang difasilitasi, dimonitoring dan dievaluasi	Nagari		Nagari		11 Nagari	28,000,000	28,000,000	28,000,000						11 Nagari	35,000,000	
7	01	06	2.01	01	Fasilitasi Penyusunan Peraturan Desa dan Peraturan Kepala Desa	Jumlah Nagari yang difasilitasi dalam Penyusunan Peraturan Desa dan Peraturan Kepala Desa				11 nagari	11 nagari	3,000,000	3,000,000	3,000,000	Kab. Solok Selatan, Sungai Pagu, Semua Kelurahan	Dana Perimbangan	Memperkuat Stabilitas Polhukhankam Dan Transformasi Pelayanan Publik	Peningkatan Pelayanan Publik yang good governance	Meningkat nya Kualitas Pemberday aan Masyarakat Nagari	11 nagari	4,000,000	Kecamatan Sungai Pagu
7	01	06	2.01	02	Fasilitasi Administrasi Tata Pemerintahan Desa	Jumlah nagari yang terfasilitasi Administrasi Tata Pemerintahan Desa				11 nagari	11 nagari	3,000,000	3,000,000	3,000,000	Kab. Solok Selatan, Sungai Pagu, Semua Kelurahan	Dana Perimbangan	Memperkuat Stabilitas Polhukhankam Dan Transformasi Pelayanan Publik	Peningkatan Pelayanan Publik yang good governance	Meningkat nya Kualitas Pemberday aan Masyarakat Nagari	11 nagari	4,000,000	Kecamatan Sungai Pagu
7	01	06	2.01	03	Fasilitasi Pengelolaan Keuangan Desa dan Pendayagunaan Aset Desa	Jumlah nagari yang terfasilitasi pengelolaan keuangan desa dan pendayagunaan aset desa				11 nagari	11 nagari	3,000,000	3,000,000	3,000,000	Kab. Solok Selatan, Sungai Pagu, Semua Kelurahan	Dana Perimbangan	Memperkuat Stabilitas Polhukhankam Dan Transformasi Pelayanan Publik	Peningkatan Pelayanan Publik yang good governance	Meningkat nya Kualitas Pemberday aan Masyarakat Nagari	11 nagari	4,000,000	Kecamatan Sungai Pagu
7	01	06	2.01	04	Fasilitasi Penerapan dan Penegakan Peraturan Perundang- Undangan	Jumlah Nagari yang Terfasilitasi Penerapan dan Penegakan Peraturan Perundang- Undangan				11 nagari	11 nagari	3,000,000	3,000,000	3,000,000	Kab. Solok Selatan, Sungai Pagu, Semua Kelurahan	Dana Perimbangan	Memperkuat Stabilitas Polhukhankam Dan Transformasi Pelayanan Publik	Peningkatan Pelayanan Publik yang good governance	Meningkat nya Kualitas Pemberday aan Masyarakat Nagari	11 nagari	4,000,000	Kecamatan Sungai Pagu
7	01	06	2.01	05	Fasilitasi Pelaksanaan Tugas Kepala Desa dan Perangkat Desa	Jumlah Nagari yang Terfasilitasi Pelaksanaan Tugas dan Fungsi Badan Permasyarakatan Desa				11 nagari	11 nagari	3,000,000	3,000,000	3,000,000	Kab. Solok Selatan, Sungai Pagu, Semua Kelurahan	Dana Perimbangan	Memperkuat Stabilitas Polhukhankam Dan Transformasi Pelayanan Publik	Peningkatan Pelayanan Publik yang good governance	Meningkat nya Kualitas Pemberday aan Masyarakat Nagari	11 nagari	4,000,000	Kecamatan Sungai Pagu
7	01	06	2.01	07	Fasilitasi Pelaksanaan Tugas dan Fungsi Badan Permasyarakatan Desa	Jumlah nagari yang terfasilitasi Pelaksanaan Tugas Dan Fungsi Badan Permasyarakatan Desa				11 nagari	11 nagari	3,000,000	3,000,000	3,000,000	Kab. Solok Selatan, Sungai Pagu, Semua Kelurahan	Dana Perimbangan	Memperkuat Stabilitas Polhukhankam Dan Transformasi Pelayanan Publik	Peningkatan Pelayanan Publik yang good governance	Meningkat nya Kualitas Pemberday aan Masyarakat Nagari	11 nagari	4,000,000	Kecamatan Sungai Pagu

Penetapan Perubahan Rencana Kerja Pemerintah Daerah (RKPD) Kabupaten Solok Selatan Tahun 2022																						
Kode					Urusan/ Bidang Urusan/ Program/ Kegiatan/ Sub Kegiatan	Indikator Program/ Kegiatan/ Sub Kegiatan	Target Akhir Periode RPJMD	Realisasi Capaian RKPD Tahun 2020	Prakiraan Capaian Target RKPD Tahun 2021	Capaian Kinerja dan Kerangka Pendanaan								Kelompok Sasaran	Prakiraan Maju Rencana Tahun 2023		Perangkat Daerah Penanggung Jawab	
										Target 2022		Pagu Indikatif			Lokasi	Sumber Dana	Prioritas		Target	Pagu Indikatif		
										Semula	Menjadi	RKPD 2022	APBD 2022	RKPD 2022 Perubahan			Nasional					Daerah
7	01	06	2.01	09	Fasilitasi Sinkronisasi Perencanaan Pembangunan Daerah dengan Pembangunan Desa	Jumlah Dokumen Musrenbang Kecamatan yang dihasilkan				1 dokumen	1 dokumen	10,000,000	10,000,000	10,000,000	Kab. Solok Selatan, Sungai Pagu, Semua Kelurahan	Dana Perimbangan	Memperkuat Stabilitas Polhukhankam Dan Transformasi Pelayanan Publik	Peningkatan Pelayanan Publik yang good governance	Meningkatnya Kualitas Pemberdayaan Masyarakat Nagari	1 dokumen	11,000,000	Kecamatan Sungai Pagu
7					UNSUR KEWILAYAHAN																	
7	01				KECAMATAN							2,269,097,353	2,176,457,236	2,571,204,557						3,018,861,000		
7	01	01			PROGRAM PENUNJANG URUSAN PEMERINTAHAN DAERAH KABUPATEN/KOTA	Cakupan layanan Operasional Kantor	Persen		Persen		100 Persen	1,969,097,353	1,881,696,536	2,233,026,618					100 Persen	2,646,861,000		
7	01	01	2.02		Administrasi Keuangan Perangkat Daerah	Persentase Pemenuhan Kinerja Pelayanan Keuangan Perangkat Daerah	Persen		Persen		100 Persen	1,378,887,353	1,339,939,875	1,663,907,196					100 Persen	1,770,561,000		
7	01	01	2.02	01	Penyediaan Gaji dan Tunjangan ASN	Jumlah ASN yang dibayarkan Gaji dan Tunjangan				1 tahun	17 orang	1,331,007,353	1,292,059,875	1,613,807,196	Kab. Solok Selatan, Sangir, Semua Kelurahan	Dana Transfer Umum- Dana Alokasi Umum		Peningkatan Pelayanan Publik yang good governance	Kecamatan Sangir	17 orang	1,657,521,000	Kecamatan Sangir
7	01	01	2.02	02	Penyediaan Administrasi Pelaksanaan Tugas ASN	Jumlah Tenaga Administrasi Keuangan yang dibayarkan honoranya					6 Orang	47,880,000	47,880,000	50,100,000	Kab. Solok Selatan, Sangir, Semua Kelurahan	Dana Perimbangan		Peningkatan Pelayanan Publik yang good governance	Kecamatan Sangir	6 Orang	113,040,000	Kecamatan Sangir
7	01	01	2.06		Administrasi Umum Perangkat Daerah	Persentase Pemenuhan Kinerja Pelayanan Administrasi Umum Perangkat Daerah	Persen		Persen		100 Persen	210,000,000	173,553,219	199,322,659					100 Persen	302,500,000		
7	01	01	2.06	01	Penyediaan Komponen Instalasi Listrik/Penerangan Bangunan Kantor	Jumlah Peralatan Listrik yang disediakan				1 tahun	5 Jenis	3,000,000	2,988,268	2,988,268	Kab. Solok Selatan, Sangir, Semua Kelurahan	Dana Perimbangan		Peningkatan Pelayanan Publik yang good governance	Kecamatan Sangir	5 Jenis	2,000,000	Kecamatan Sangir
7	01	01	2.06	02	Penyediaan Peralatan dan Perlengkapan Kantor	Jumlah Alat tulis Kantor yang disediakan Jumlah Peralatan dan Perlengkapan kantor yang disediakan				1 unit 1 tahun	10 Jenis 3 unit	40,000,000	29,524,805	49,524,805	Kab. Solok Selatan, Sangir, Semua Kelurahan	Dana Perimbangan		Peningkatan Pelayanan Publik yang good governance	Kecamatan Sangir	10 Jenis 3 unit	56,000,000	Kecamatan Sangir

Penetapan Perubahan Rencana Kerja Pemerintah Daerah (RKPD) Kabupaten Solok Selatan Tahun 2022																						
Kode					Urusan/ Bidang Urusan/ Program/ Kegiatan/ Sub Kegiatan	Indikator Program/ Kegiatan/ Sub Kegiatan	Target Akhir Periode RPJMD	Realisasi Capaian RKPD Tahun 2020	Prakiraan Capaian Target RKPD Tahun 2021	Capaian Kinerja dan Kerangka Pendanaan								Kelompok Sasaran	Prakiraan Maju Rencana Tahun 2023		Perangkat Daerah Penanggung Jawab	
										Target 2022		Pagu Indikatif			Lokasi	Sumber Dana	Prioritas		Target	Pagu Indikatif		
										Semula	Menjadi	RKPD 2022	APBD 2022	RKPD 2022 Perubahan			Nasional					Daerah
7	01	01	2.06	03	Penyediaan Peralatan Rumah Tangga	Jumlah Peralatan Rumah Tangga yang disediakan				1 tahun	5 Jenis	2,000,000	1,997,166	1,997,166	Kab. Solok Selatan, Sangir, Semua Kelurahan	Dana Perimbangan		Peningkatan Pelayanan Publik yang good governance	Kecamatan Sangir	5 Jenis	1,500,000	Kecamatan Sangir
7	01	01	2.06	05	Penyediaan Barang Cetakan dan Penggandaan	Jumlah Bahan Cetak yang sediakan Jumlah Pengadaan yang disediakan				1 tahun	7 Jenis 5000 Lembar	15,000,000	14,899,880	14,899,880	Kab. Solok Selatan, Sangir, Semua Kelurahan	Dana Perimbangan		Peningkatan Pelayanan Publik yang good governance	Kecamatan Sangir	7 Jenis 5000 Lembar	15,000,000	Kecamatan Sangir
7	01	01	2.06	09	Penyelenggaraan Rapat Koordinasi dan Konsultasi SKPD	Jumlah Makanan dan Minuman Rapat yang disediakan Jumlah Makan Minum Tamu yang disediakan Jumlah Rapat Koordinasi dan Konsultasi yang dilaksanakan				1 tahun	320 Kotak 200 Kotak 375 Kali	150,000,000	124,143,100	129,912,540	Kab. Solok Selatan, Sangir, Semua Kelurahan	Dana Perimbangan		Peningkatan Pelayanan Publik yang good governance	Kecamatan Sangir	320 Kotak 200 Kotak 375 Kali	228,000,000	Kecamatan Sangir
7	01	01	2.08		Penyediaan Jasa Penunjang Urusan Pemerintahan Daerah	Persentase Ketersediaan Jasa penunjang yang tersedia	Persen		Persen		100 Persen	30,210,000	18,209,800	19,803,121					100 Persen	18,800,000		
7	01	01	2.08	01	Penyediaan Jasa Surat Menyurat	Jumlah Materai yang tersedia				1 tahun	171 buah	1,710,000	1,710,000	1,710,000	Kab. Solok Selatan, Sangir, Semua Kelurahan	Dana Perimbangan		Peningkatan Pelayanan Publik yang good governance	Kecamatan Sangir	171 buah	1,800,000	Kecamatan Sangir
7	01	01	2.08	02	Penyediaan Jasa Komunikasi, Sumber Daya Air dan Listrik	Jumlah Pemakaian Air Jumlah Pemakaian Listrik Jumlah Pemakaian Telfon				12 bulan	170 Kubik 1400 Kwh 250 GB	13,000,000	12,999,800	11,583,321	Kab. Solok Selatan, Sangir, Semua Kelurahan	Dana Perimbangan		Peningkatan Pelayanan Publik yang good governance	Kecamatan Sangir	170 Kubik 1400 Kwh 250 GB	13,000,000	Kecamatan Sangir
7	01	01	2.08	03	Penyediaan Jasa Peralatan dan Perlengkapan Kantor	Jumlah Jasa Perbaikan Peralatan dan Perlengkapan Kantor				1 tahun	6 unit	3,500,000	3,500,000	6,509,800	Kab. Solok Selatan, Sangir, Semua Kelurahan	Dana Perimbangan		Peningkatan Pelayanan Publik yang good governance	Kecamatan Sangir	6 unit	4,000,000	Kecamatan Sangir
7	01	01	2.09		Pemeliharaan Barang Milik Daerah Penunjang Urusan Pemerintahan Daerah	Persentase barang milik daerah yang terpelihara	persen		persen	100 persen	100 persen	350,000,000	349,993,642	349,993,642					100 persen	555,000,000		

Penetapan Perubahan Rencana Kerja Pemerintah Daerah (RKPD) Kabupaten Solok Selatan Tahun 2022																						
Kode					Urusan/ Bidang Urusan/ Program/ Kegiatan/ Sub Kegiatan	Indikator Program/ Kegiatan/ Sub Kegiatan	Target Akhir Periode RPJMD	Realisasi Capaian RKPD Tahun 2020	Prakiraan Capaian Target RKPD Tahun 2021	Capaian Kinerja dan Kerangka Pendanaan								Kelompok Sasaran	Prakiraan Maju Rencana Tahun 2023		Perangkat Daerah Penanggung Jawab	
										Target 2022		Pagu Indikatif			Lokasi	Sumber Dana	Prioritas		Target	Pagu Indikatif		
										Semula	Menjadi	RKPD 2022	APBD 2022	RKPD 2022 Perubahan			Nasional					Daerah
7	01	01	2.09	01	Penyediaan Jasa Pemeliharaan, Biaya Pemeliharaan dan Pajak Kendaraan Perorangan Dinas atau Kendaraan Dinas Jabatan	Jumlah Kendaraan Dinas / Operasional yang terpelihara				4 unit	4 unit	50,000,000	49,999,950	49,999,950	Kab. Solok Selatan, Sangir, Semua Kelurahan	Dana Perimbangan		Peningkatan Pelayanan Publik yang good governance	Kecamatan Sangir	4 unit	55,000,000	Kecamatan Sangir
7	01	01	2.09	09	Pemeliharaan/Rehabilitasi Gedung Kantor dan Bangunan Lainnya	Jumlah Gedung Kantor dan Bangunan Lainnya yang dipelihara				1 unit	1 unit	300,000,000	299,993,692	299,993,692	Kab. Solok Selatan, Sangir, Semua Kelurahan	Dana Perimbangan		Peningkatan Pelayanan Publik yang good governance	Kecamatan Sangir	1 unit	500,000,000	Kecamatan Sangir
7	01	02			PROGRAM PENYELENGGARAAN PEMERINTAHAN DAN PELAYANAN PUBLIK	Persentase Layanan Paten Persentase Layanan PATEN	Persen persen		Persen persen	100 persen	55 Persen 100 persen	60,000,000	54,865,000	50,961,479						55 Persen 100 persen	83,000,000	
7	01	02	2.01		Koordinasi Penyelenggaraan Kegiatan Pemerintahan di Tingkat Kecamatan	Persentase Koordinasi Penyelenggaraan Kegiatan Pemerintahan di tingkat Kecamatan	Persen		Persen		100 Persen	50,000,000	49,999,800	46,096,279						100 Persen	73,000,000	
7	01	02	2.01	01	Koordinasi/Sinergi Perencanaan dan Pelaksanaan Kegiatan Pemerintahan dengan Perangkat Daerah dan Instansi Vertikal Terkait	Jumlah Kegiatan Koordinasi bidang kesejahteraan sosial yang dilaksanakan Jumlah Kegiatan Pendidikan dan Kesehatan yang dilaksanakan Jumlah Rapat koordinasi ekonomi pembangunan yang dilaksanakan Terfasilitasinya kegiatan pemuda dan olahraga				2 keg	8 Kali 8 Kali 2 kali 2 kali	50,000,000	49,999,800	46,096,279	Kab. Solok Selatan, Sangir, Semua Kelurahan	Dana Perimbangan		Peningkatan Pelayanan Publik yang good governance	Kecamatan Sangir	8 Kali 8 Kali 2 kali 2 kali	73,000,000	Kecamatan Sangir
7	01	02	2.02		Penyelenggaraan Urusan Pemerintahan yang tidak Dilaksanakan oleh Unit Kerja Perangkat Daerah yang ada di Kecamatan	Persentase Pelaksanaan Kegiatan Pelayanan kepada masyarakat diwilayah kecamatan	Persen		Persen		55 Persen	10,000,000	4,865,200	4,865,200						55 Persen	10,000,000	
7	01	02	2.02	03	Peningkatan Efektifitas Pelaksanaan Pelayanan kepada Masyarakat di Wilayah Kecamatan	Jumlah Layanan PATEN yang dilaksanakan				1 keg	32 Layanan	10,000,000	4,865,200	4,865,200	Kab. Solok Selatan, Sangir, Semua Kelurahan	Dana Perimbangan		Peningkatan Pelayanan Publik yang good governance	Kecamatan Sangir	32 Layanan	10,000,000	Kecamatan Sangir

Penetapan Perubahan Rencana Kerja Pemerintah Daerah (RKPD) Kabupaten Solok Selatan Tahun 2022																						
Kode					Urusan/ Bidang Urusan/ Program/ Kegiatan/ Sub Kegiatan	Indikator Program/ Kegiatan/ Sub Kegiatan	Target Akhir Periode RPJMD	Realisasi Capaian RKPD Tahun 2020	Prakiraan Capaian Target RKPD Tahun 2021	Capaian Kinerja dan Kerangka Pendanaan								Kelompok Sasaran	Prakiraan Maju Rencana Tahun 2023		Perangkat Daerah Penanggung Jawab	
										Target 2022		Pagu Indikatif			Lokasi	Sumber Dana	Prioritas		Target	Pagu Indikatif		
										Semula	Menjadi	RKPD 2022	APBD 2022	RKPD 2022 Perubahan			Nasional					Daerah
7	01	03			PROGRAM PEMBERDAYAAN MASYARAKAT DESA DAN KELURAHAN	Jumlah Kegiatan Pemberdayaan	Kali		Kali		3 Kali	53,000,000	52,997,860	52,997,860						3 Kali	70,000,000	
7	01	03	2.01		Koordinasi Kegiatan Pemberdayaan Desa	Terkoordinasinya Kegiatan Pemberdayaan Desa	Kali		Kali		3 Kali	53,000,000	52,997,860	52,997,860						3 Kali	70,000,000	
7	01	03	2.01	03	Peningkatan Efektifitas Kegiatan Pemberdayaan Masyarakat di Wilayah Kecamatan	Jumlah Kegiatan Pemberdayaan Masyarakat di wilayah kecamatan yang dilaksanakan					3 kali	53,000,000	52,997,860	52,997,860	Kab. Solok Selatan, Sangir, Semua Kelurahan	Dana Perimbangan		Peningkatan Pelayanan Publik yang good governance	Kecamatan Sangir	3 kali	70,000,000	Kecamatan Sangir
7	01	04			PROGRAM KOORDINASI KETENTRAMAN DAN KETERTIBAN UMUM	Cakupan Penegakan Perda yang di Fasilitasi	Persen		Persen		100 Persen	13,000,000	13,000,000	6,790,000						100 Persen	10,000,000	
7	01	04	2.01		Koordinasi Upaya Penyelenggaraan Ketenteraman dan Ketertiban Umum	Persentase Penyelesaian Masalah- masalah terkait ketentraman dan ketertiban umum	Persen		Persen		100 Persen	13,000,000	13,000,000	6,790,000						100 Persen	10,000,000	
7	01	04	2.01	01	Sinergitas dengan Kepolisian Negara Republik Indonesia, Tentara Nasional Indonesia dan Instansi Vertikal di Wilayah Kecamatan	Jumlah Rapat Koordinasi masalah trantib yang dilaksanakan					5 Kali	13,000,000	13,000,000	6,790,000	Kab. Solok Selatan, Sangir, Semua Kelurahan	Dana Perimbangan	Memperkuat Stabilitas Polhukhankam Dan Transformasi Pelayanan Publik	Peningkatan Pelayanan Publik yang good governance	Kecamatan Sangir	5 Kali	10,000,000	Kecamatan Sangir
7	01	05			PROGRAM PENYELENGGARA AN URUSAN PEMERINTAHAN UMUM	Persentase Pelaksanaan Urusan Pemerintahan Umum Tingkat Kecamatan	Persen		Persen		100 Persen	135,000,000	134,999,600	208,299,600						100 Persen	170,000,000	
7	01	05	2.01		Penyelenggaraan Urusan Pemerintahan Umum sesuai Penugasan Kepala Daerah	Terfasilitasinya Penyelenggaraan Urusan Pemerintahan Umum sesuai Penugasan Kepala Daerah	persen		persen	100 persen	100 persen	135,000,000	134,999,600	208,299,600						100 persen	170,000,000	
7	01	05	2.01	03	Pembinaan Persatuan dan Kesatuan Bangsa	Terfasilitasinya kegiatan hari besar nasional dan daerah				2 keg	2 kali	50,000,000	49,999,800	49,999,800	Kab. Solok Selatan, Sangir, Semua Kelurahan	Dana Perimbangan		Peningkatan Pelayanan Publik yang good governance	0	2 kali	60,000,000	Kecamatan Sangir

Penetapan Perubahan Rencana Kerja Pemerintah Daerah (RKPD) Kabupaten Solok Selatan Tahun 2022																						
Kode					Urusan/ Bidang Urusan/ Program/ Kegiatan/ Sub Kegiatan	Indikator Program/ Kegiatan/ Sub Kegiatan	Target Akhir Periode RPJMD	Realisasi Capaian RKPD Tahun 2020	Prakiraan Capaian Target RKPD Tahun 2021	Capaian Kinerja dan Kerangka Pendanaan								Kelompok Sasaran	Prakiraan Maju Rencana Tahun 2023		Perangkat Daerah Penanggung Jawab	
										Target 2022		Pagu Indikatif			Lokasi	Sumber Dana	Prioritas		Target	Pagu Indikatif		
										Semula	Menjadi	RKPD 2022	APBD 2022	RKPD 2022 Perubahan			Nasional					Daerah
7	01	05	2.01	04	Pembinaan Kerukunan Antarsuku dan Intrasuku, Umat Beragama, Ras, dan Golongan Lainnya Guna Mewujudkan Stabilitas Keamanan Lokal, Regional, dan Nasional	Jumlah kegiatan keagamaan yang dilaksanakan				2 keg	2 kali	75,000,000	74,999,800	149,499,800	Kab. Solok Selatan, Sangir, Semua Kelurahan	Dana Perimbangan		Peningkatan Pelayanan Publik yang good governance	0	2 kali	100,000,000	Kecamatan Sangir
7	01	05	2.01	08	Pelaksanaan Tugas Forum Koordinasi Pimpinan di Kecamatan	Jumlah kegitan rapat koordinasi pimpinan dikecamatan yang dilaksanakan				5 kali	8 kali	10,000,000	10,000,000	8,800,000	Kab. Solok Selatan, Sangir, Semua Kelurahan	Dana Perimbangan		Peningkatan Pelayanan Publik yang good governance	0	8 kali	10,000,000	Kecamatan Sangir
7	01	06			PROGRAM PEMBINAAN DAN PENGAWASAN PEMERINTAHAN DESA	Persentase Pembinaan dan Pengawasan Pemerintahan Nagari	Persen		Persen		100 Persen	39,000,000	38,898,240	19,129,000					100 Persen	39,000,000		
7	01	06	2.01		Fasilitasi, Rekomendasi dan Koordinasi Pembinaan dan Pengawasan Pemerintahan Desa	Jumlah desa yang difasilitasi, Dimonitoring dan dievaluasi	Nagari		Nagari		7 Nagari	39,000,000	38,898,240	19,129,000					7 Nagari	39,000,000		
7	01	06	2.01	01	Fasilitasi Penyusunan Peraturan Desa dan Peraturan Kepala Desa	Terfasilitasi Penyusunan Peraturan Desa dan Peraturan Kepala Desa				7 Nagari	7 Nagari	1,000,000	990,000	990,000	Kab. Solok Selatan, Sangir, Semua Kelurahan	Dana Perimbangan		Peningkatan Pelayanan Publik yang good governance	Kecamatan Sangir	7 Nagari	1,000,000	Kecamatan Sangir
7	01	06	2.01	02	Fasilitasi Administrasi Tata Pemerintahan Desa	Terfasilitasinya Administrasi Tata Pemerintahn Desa				7 Nagari	7 Nagari	2,000,000	1,980,000	1,980,000	Kab. Solok Selatan, Sangir, Semua Kelurahan	Dana Perimbangan		Peningkatan Pelayanan Publik yang good governance	Kecamatan Sangir	7 Nagari	2,000,000	Kecamatan Sangir
7	01	06	2.01	03	Fasilitasi Pengelolaan Keuangan Desa dan Pendayagunaan Aset Desa	Terdasilitasinya Pengelolaan Keuangan Desa dan Pendayagunaan Aset Desa				7 Nagari	7 Nagari	2,000,000	1,980,000	1,980,000	Kab. Solok Selatan, Sangir, Semua Kelurahan	Dana Perimbangan		Peningkatan Pelayanan Publik yang good governance	Kecamatan Sangir	7 Nagari	2,000,000	Kecamatan Sangir
7	01	06	2.01	04	Fasilitasi Penerapan dan Penegakan Peraturan Perundang- Undangan	Terfasilitasinya Penerapan dan Penegakan Perundang- Undngan				7 Nagari	7 Nagari	1,000,000	990,000	990,000	Kab. Solok Selatan, Sangir, Semua Kelurahan	Dana Perimbangan		Peningkatan Pelayanan Publik yang good governance	Kecamatan Sangir	7 Nagari	1,000,000	Kecamatan Sangir

Penetapan Perubahan Rencana Kerja Pemerintah Daerah (RKPD) Kabupaten Solok Selatan Tahun 2022																						
Kode					Urusan/ Bidang Urusan/ Program/ Kegiatan/ Sub Kegiatan	Indikator Program/ Kegiatan/ Sub Kegiatan	Target Akhir Periode RPJMD	Realisasi Capaian RKPD Tahun 2020	Prakiraan Capaian Target RKPD Tahun 2021	Capaian Kinerja dan Kerangka Pendanaan								Kelompok Sasaran	Prakiraan Maju Rencana Tahun 2023		Perangkat Daerah Penanggung Jawab	
										Target 2022		Pagu Indikatif			Lokasi	Sumber Dana	Prioritas		Target	Pagu Indikatif		
										Semula	Menjadi	RKPD 2022	APBD 2022	RKPD 2022 Perubahan			Nasional					Daerah
7	01	06	2.01	05	Fasilitasi Pelaksanaan Tugas Kepala Desa dan Perangkat Desa	Terfasilitasinya Pelaksanaan tugas kepala desa dan perangkat desa				7 Nagari	7 Nagari	1,000,000	990,000	990,000	Kab. Solok Selatan, Sangir, Semua Kelurahan	Dana Perimbangan		Peningkatan Pelayanan Publik yang good governance	Kecamatan Sangir	7 Nagari	1,000,000	Kecamatan Sangir
7	01	06	2.01	07	Fasilitasi Pelaksanaan Tugas dan Fungsi Badan Permusyawaratan Desa	Terfasilitasi Pelaksanaan Tugas fungsi Badan Permusyawaratan Desa				7 Nagari	7 Nagari	1,000,000	990,000	990,000	Kab. Solok Selatan, Sangir, Semua Kelurahan	Dana Perimbangan		Peningkatan Pelayanan Publik yang good governance	Kecamatan Sangir	7 Nagari	1,000,000	Kecamatan Sangir
7	01	06	2.01	08	Rekomendasi Pengangkatan dan Pemberhentian Perangkat Desa	Terfasilitasinya Rekomendasi Pengangkatan dan Pemberhentian Perangkat Desa				7 Nagari	7 Nagari	2,000,000	1,980,000	1,980,000	Kab. Solok Selatan, Sangir, Semua Kelurahan	Dana Perimbangan		Peningkatan Pelayanan Publik yang good governance	Kecamatan Sangir	7 Nagari	2,000,000	Kecamatan Sangir
7	01	06	2.01	09	Fasilitasi Sinkronisasi Perencanaan Pembangunan Daerah dengan Pembangunan Desa	Jumlah Dokumen Musrenbang Kecamatan yang dihasilkan				1 dokumen	1 dokumen	15,000,000	14,998,440	9,229,000	Kab. Solok Selatan, Sangir, Semua Kelurahan	Dana Perimbangan		Peningkatan Pelayanan Publik yang good governance	Kecamatan Sangir	1 dokumen	15,000,000	Kecamatan Sangir
7	01	06	2.01	15	Fasilitasi Penataan, Pemanfaatan, dan Pendayagunaan Ruang Desa Serta Penetapan dan Penegasan Batas Desa	Terfasilitasinya Pembinaan Nagari				7 Nagari	7 Nagari	14,000,000	13,999,800	0	Kab. Solok Selatan, Sangir, Semua Kelurahan	Dana Perimbangan		Peningkatan Pelayanan Publik yang good governance	Kecamatan Sangir	7 Nagari	14,000,000	Kecamatan Sangir
7					UNSUR KEWILAYAHAN																	
7	01				KECAMATAN							1,906,858,035	1,844,816,818	2,174,656,138						1,987,358,035		
7	01	01			PROGRAM PENUNJANG URUSAN PEMERINTAHAN DAERAH KABUPATEN/KOTA	Cakupan Layanan Operasional kantor	Persen		Persen		100 Persen	1,696,858,035	1,605,566,818	1,943,487,138					100 Persen	1,727,358,035		
7	01	01	2.02		Administrasi Keuangan Perangkat Daerah	Persentase pemenuhan kinerja pelayana keuangan Perangkat daerah	Persen		Persen		100 Persen	1,378,858,035	1,337,469,318	1,629,521,176					100 Persen	1,378,858,035		
7	01	01	2.02	01	Penyediaan Gaji dan Tunjangan ASN	Jumlah ASN yang dibayarkan Gaji dan Tunjangan				12 orang	15 orang	1,330,858,035	1,289,469,318	1,579,420,176	Kab. Solok Selatan, Sangir Jujuan, Semua Kelurahan	Dana Transfer Umum-Dana Alokasi Umum	Memperkuat Stabilitas Polhukhankam Dan Transformasi Pelayanan Publik	Peningkatan Pelayanan Publik yang good governance	Kecamatan Sangir Jujuan	15 orang	1,330,858,035	Kecamatan Sangir Jujuan

Penetapan Perubahan Rencana Kerja Pemerintah Daerah (RKPD) Kabupaten Solok Selatan Tahun 2022																						
Kode					Urusan/ Bidang Urusan/ Program/ Kegiatan/ Sub Kegiatan	Indikator Program/ Kegiatan/ Sub Kegiatan	Target Akhir Periode RPJMD	Realisasi Capaian RKPD Tahun 2020	Prakiraan Capaian Target RKPD Tahun 2021	Capaian Kinerja dan Kerangka Pendanaan								Kelompok Sasaran	Prakiraan Maju Rencana Tahun 2023		Perangkat Daerah Penanggung Jawab	
										Target 2022		Pagu Indikatif			Lokasi	Sumber Dana	Prioritas		Target	Pagu Indikatif		
										Semula	Menjadi	RKPD 2022	APBD 2022	RKPD 2022 Perubahan			Nasional					Daerah
7	01	01	2.02	02	Penyediaan Administrasi Pelaksanaan Tugas ASN	Jumlah Tenaga Administrasi Keuangan yang dibayarkan honorinya				7 orang	7 orang	48,000,000	48,000,000	50,101,000	Kab. Solok Selatan, Sangir Jujuan, Semua Kelurahan	Dana Transfer Umum- Dana Alokasi Umum	Memperkuat Stabilitas Polhukhankam Dan Transformasi Pelayanan Publik	Peningkatan Pelayanan Publik yang good governance	Kecamatan Sangir Jujuan	7 orang	48,000,000	Kecamatan Sangir Jujuan
7	01	01	2.06		Administrasi Umum Perangkat Daerah	Persentase pemenuhan kinerja pelayanan administasi umum Perangkat daerah	Persen		Persen		100 Persen	209,000,000	160,147,500	190,894,000						100 Persen	209,500,000	
7	01	01	2.06	01	Penyediaan Komponen Instalasi Listrik/Penerangan Bangunan Kantor	Jumlah Peralatan listrik yang disediakan				1 tahun	4 Jenis	3,000,000	3,000,000	3,000,000	Kab. Solok Selatan, Sangir Jujuan, Semua Kelurahan	Dana Transfer Umum- Dana Alokasi Umum	Memperkuat Stabilitas Polhukhankam Dan Transformasi Pelayanan Publik	Peningkatan Pelayanan Publik yang good governance	Kecamatan Sangir Jujuan	4 Jenis	3,500,000	Kecamatan Sangir Jujuan
7	01	01	2.06	02	Penyediaan Peralatan dan Perlengkapan Kantor	Jumlah Alat Tulis Kantor yang disediakan				1 tahun	10 Jenis	40,000,000	19,664,000	19,664,000	Kab. Solok Selatan, Sangir Jujuan, Semua Kelurahan	Dana Transfer Umum- Dana Alokasi Umum	Memperkuat Stabilitas Polhukhankam Dan Transformasi Pelayanan Publik	Peningkatan Pelayanan Publik yang good governance	Kecamatan Sangir Jujuan	10 Jenis	40,000,000	Kecamatan Sangir Jujuan
7	01	01	2.06	03	Penyediaan Peralatan Rumah Tangga	Jumlah Peralatan Rumah Tangga yang disediakan				1 tahun	17 Jenis	4,000,000	4,000,000	4,000,000	Kab. Solok Selatan, Sangir Jujuan, Semua Kelurahan	Dana Transfer Umum- Dana Alokasi Umum	Memperkuat Stabilitas Polhukhankam Dan Transformasi Pelayanan Publik	Peningkatan Pelayanan Publik yang good governance	Kecamatan Sangir Jujuan	17 Jenis	4,000,000	Kecamatan Sangir Jujuan
7	01	01	2.06	05	Penyediaan Barang Cetakan dan Penggandaan	Jumlah barang cetak yang disediakan Jumlah penggandaan yang disediakan				12 bulan	4 Jenis 5140 Lembar	12,000,000	11,900,000	11,900,000	Kab. Solok Selatan, Sangir Jujuan, Semua Kelurahan	Dana Transfer Umum- Dana Alokasi Umum	Memperkuat Stabilitas Polhukhankam Dan Transformasi Pelayanan Publik	Peningkatan Pelayanan Publik yang good governance	Kecamatan Sangir Jujuan	4 Jenis 5140 Lembar	12,000,000	Kecamatan Sangir Jujuan
7	01	01	2.06	09	Penyelenggaraan Rapat Koordinasi dan Konsultasi SKPD	Jumlah makanan dan minuman kegiatan rapat yang disediakan Jumlah makan dan minuman Tamu yang disediakan Jumlah rapat koordinasi dan dan konsultasi yang dilaksanakan				1 tahun 1 tahun	315 Porsi 80 Porsi 302 Kali	150,000,000	121,583,500	152,330,000	Kab. Solok Selatan, Sangir Jujuan, Semua Kelurahan	Dana Transfer Umum- Dana Alokasi Umum	Memperkuat Stabilitas Polhukhankam Dan Transformasi Pelayanan Publik	Peningkatan Pelayanan Publik yang good governance	Kecamatan Sangir Jujuan	315 Porsi 80 Porsi 302 Kali	150,000,000	Kecamatan Sangir Jujuan
7	01	01	2.07		Pengadaan Barang Milik Daerah Penunjang Urusan Pemerintah Daerah	Persenatase barang milik daerah yang tersedia	Persen		Persen		100 Persen	0	0	19,991,012						100 Persen	30,000,000	

Penetapan Perubahan Rencana Kerja Pemerintah Daerah (RKPD) Kabupaten Solok Selatan Tahun 2022																						
Kode					Urusan/ Bidang Urusan/ Program/ Kegiatan/ Sub Kegiatan	Indikator Program/ Kegiatan/ Sub Kegiatan	Target Akhir Periode RPJMD	Realisasi Capaian RKPD Tahun 2020	Prakiraan Capaian Target RKPD Tahun 2021	Capaian Kinerja dan Kerangka Pendanaan								Kelompok Sasaran	Prakiraan Maju Rencana Tahun 2023		Perangkat Daerah Penanggung Jawab	
										Target 2022		Pagu Indikatif			Lokasi	Sumber Dana	Prioritas		Target	Pagu Indikatif		
										Semula	Menjadi	RKPD 2022	APBD 2022	RKPD 2022 Perubahan			Nasional					Daerah
7	01	01	2.07	11	Pengadaan Sarana dan Prasarana Pendukung Gedung Kantor atau Bangunan Lainnya	Jumlah sarana dan Prasarana pendukung gedung kantor					2 Paket	0	0	19,991,012		Dana Transfer Umum-Dana Alokasi Umum	Memperkuat Stabilitas Polhukhankam Dan Transformasi Pelayanan Publik	Peningkatan Pelayanan Publik yang good governance	Kecamatan Sangir Jujuan	2 Paket	30,000,000	Kecamatan Sangir Jujuan
7	01	01	2.08		Penyediaan Jasa Penunjang Urusan Pemerintahan Daerah	Persentase ketersediaan jasa penunjang yang tersedia	persen		persen	100 persen	100 persen	24,000,000	23,250,000	20,250,000						100 persen	24,000,000	
7	01	01	2.08	01	Penyediaan Jasa Surat Menyurat	Jumlah materai yang tersedia				1 tahun	200 Buah	2,000,000	2,000,000	2,000,000	Kab. Solok Selatan, Sangir Jujuan, Semua Kelurahan	Dana Transfer Umum-Dana Alokasi Umum	Memperkuat Stabilitas Polhukhankam Dan Transformasi Pelayanan Publik	Peningkatan Pelayanan Publik yang good governance	Kecamatan Sangir Tujuan	200 Buah	2,000,000	Kecamatan Sangir Jujuan
7	01	01	2.08	02	Penyediaan Jasa Komunikasi, Sumber Daya Air dan Listrik	Jumlah Pemakaian Jasa Listrik Jumlah Pemakaian Telepon				12 bulan	1680 KWH 650 GB	12,000,000	12,000,000	9,000,000	Kab. Solok Selatan, Sangir Jujuan, Semua Kelurahan	Dana Transfer Umum-Dana Alokasi Umum	Memperkuat Stabilitas Polhukhankam Dan Transformasi Pelayanan Publik	Peningkatan Pelayanan Publik yang good governance	Kecamatan Sangir Tujuan	1680 KWH 650 GB	12,000,000	Kecamatan Sangir Jujuan
7	01	01	2.08	03	Penyediaan Jasa Peralatan dan Perlengkapan Kantor	Jumlah Jasa Perbaikan peralatan dan Perlengkapan Kantor				1 tahun	8 Unit	10,000,000	9,250,000	9,250,000	Kab. Solok Selatan, Sangir Jujuan, Semua Kelurahan	Dana Transfer Umum-Dana Alokasi Umum	Memperkuat Stabilitas Polhukhankam Dan Transformasi Pelayanan Publik	Peningkatan Pelayanan Publik yang good governance	Kecamatan Sangir Tujuan	8 Unit	10,000,000	Kecamatan Sangir Jujuan
7	01	01	2.09		Pemeliharaan Barang Milik Daerah Penunjang Urusan Pemerintahan Daerah	Persentase barang milik daerah yang terpelihara	persen		persen	100 persen	100 persen	85,000,000	84,700,000	82,830,950						100 persen	85,000,000	
7	01	01	2.09	01	Penyediaan Jasa Pemeliharaan, Biaya Pemeliharaan dan Pajak Kendaraan Perorangan Dinas atau Kendaraan Dinas Jabatan	Jumlah Kendaraan Dinas/ Operasional yang terpelihara Jumlah Perizinan Kendaraan Dinas/ Operasional				8 unit	7 Unit	55,000,000	55,000,000	53,130,950	Kab. Solok Selatan, Sangir Jujuan, Semua Kelurahan	Dana Transfer Umum-Dana Alokasi Umum	Memperkuat Stabilitas Polhukhankam Dan Transformasi Pelayanan Publik	Peningkatan Pelayanan Publik yang good governance	Kecamatan Sangir Jujuan	7 Unit	55,000,000	Kecamatan Sangir Jujuan
7	01	01	2.09	09	Pemeliharaan/Rehabilitasi Gedung Kantor dan Bangunan Lainnya	Jumlah Gedung Kantor / Bangunan yang dipelihara				2 unit	3 unit	30,000,000	29,700,000	29,700,000	Kab. Solok Selatan, Sangir Jujuan, Semua Kelurahan	Dana Transfer Umum-Dana Alokasi Umum	Memperkuat Stabilitas Polhukhankam Dan Transformasi Pelayanan Publik	Peningkatan Pelayanan Publik yang good governance	Kecamatan Sangir Jujuan	3 unit	30,000,000	Kecamatan Sangir Jujuan

Penetapan Perubahan Rencana Kerja Pemerintah Daerah (RKPD) Kabupaten Solok Selatan Tahun 2022																						
Kode					Urusan/ Bidang Urusan/ Program/ Kegiatan/ Sub Kegiatan	Indikator Program/ Kegiatan/ Sub Kegiatan	Target Akhir Periode RPJMD	Realisasi Capaian RKPD Tahun 2020	Prakiraan Capaian Target RKPD Tahun 2021	Capaian Kinerja dan Kerangka Pendanaan								Kelompok Sasaran	Prakiraan Maju Rencana Tahun 2023		Perangkat Daerah Penanggung Jawab	
										Target 2022		Pagu Indikatif			Lokasi	Sumber Dana	Prioritas		Target	Pagu Indikatif		
										Semula	Menjadi	RKPD 2022	APBD 2022	RKPD 2022 Perubahan			Nasional					Daerah
7	01	02			PROGRAM PENYELENGGARA AN PEMERINTAHAN DAN PELAYANAN PUBLIK	Persentase layanan PATEN	persen		persen	55 persen	55 persen	41,000,000	70,250,000	50,525,000						55 persen	41,000,000	
7	01	02	2.01		Koordinasi Penyelenggaraan Kegiatan Pemerintahan di Tingkat Kecamatan	Persentase koordinasi penyelenggaraan kegiatan Pemerintahan ditingkat Kecamatan	persen		persen	80 persen	100 persen	35,000,000	35,000,000	20,000,000						100 persen	35,000,000	
7	01	02	2.01	01	Koordinasi/Sinergi Perencanaan dan Pelaksanaan Kegiatan Pemerintahan dengan Perangkat Daerah dan Instansi Vertikal Terkait	Jumlah kegiatan koordinasi bidang kesejahteraan Jumlah kegiatan pendidikan dan kesehatan Jumlah rapat koordinasi ekonomi pembangunan				3 kali 1 Kegiatan 1 kali	3 kali 1 Kali 1 kali	35,000,000	35,000,000	20,000,000	Kab. Solok Selatan, Sangir Jujuan, Semua Kelurahan	Dana Transfer Umum- Dana Alokasi Umum	Memperkuat Stabilitas Polhukhankam Dan Transformasi Pelayanan Publik	Peningkatan Pelayanan Publik yang good governance	Kecamatan Sangir Jujuan	3 kali 1 Kali 1 kali	35,000,000	Kecamatan Sangir Jujuan
7	01	02	2.02		Penyelenggaraan Urusan Pemerintahan yang tidak Dilaksanakan oleh Unit Kerja Perangkat Daerah yang ada di Kecamatan	Terlaksananya kegiatan pelayanan kepada masyarakat diwilayah kecamatan	persen		persen	100 persen	55 persen	6,000,000	35,250,000	30,525,000						55 persen	6,000,000	
7	01	02	2.02	03	Peningkatan Efektifitas Pelaksanaan Pelayanan kepada Masyarakat di Wilayah Kecamatan	Jumlah Layanan Paten yang dilaksanakan				1 tahun	35 Layanan	6,000,000	35,250,000	30,525,000	Kab. Solok Selatan, Sangir Jujuan, Semua Kelurahan	Dana Transfer Umum- Dana Alokasi Umum	Memperkuat Stabilitas Polhukhankam Dan Transformasi Pelayanan Publik	Peningkatan Pelayanan Publik yang good governance	Kecamatan Sangir Jujuan	35 Layanan	6,000,000	Kecamatan Sangir Jujuan
7	01	03			PROGRAM PEMBERDAYAAN MASYARAKAT DESA DAN KELURAHAN	Persentase kegiatan pemberdayaan Persentase kegiatan pemberdayaan	persen kali		persen kali	100 persen	100 persen 4 kali	45,000,000	45,000,000	29,239,000						100 persen 4 kali	45,000,000	
7	01	03	2.01		Koordinasi Kegiatan Pemberdayaan Desa	Terkoordinasinya kegiatan pemberdayaan desa	persen		persen	100 persen	100 persen	45,000,000	45,000,000	29,239,000						100 persen	45,000,000	
7	01	03	2.01	01	Peningkatan Partisipasi Masyarakat dalam Forum Musyawarah Perencanaan Pembangunan di Desa	Miningkatnya partisipasi masyarakat				5 Nagari	5 Nagari	5,000,000	5,000,000	5,000,000	Kab. Solok Selatan, Sangir Jujuan, Semua Kelurahan	Dana Transfer Umum- Dana Alokasi Umum	Memperkuat Stabilitas Polhukhankam Dan Transformasi Pelayanan Publik	Peningkatan Pelayanan Publik yang good governance	Kecamatan Sangir Jujuan	5 Nagari	5,000,000	Kecamatan Sangir Jujuan

Penetapan Perubahan Rencana Kerja Pemerintah Daerah (RKPD) Kabupaten Solok Selatan Tahun 2022																						
Kode					Urusan/ Bidang Urusan/ Program/ Kegiatan/ Sub Kegiatan	Indikator Program/ Kegiatan/ Sub Kegiatan	Target Akhir Periode RPJMD	Realisasi Capaian RKPD Tahun 2020	Prakiraan Capaian Target RKPD Tahun 2021	Capaian Kinerja dan Kerangka Pendanaan								Kelompok Sasaran	Prakiraan Maju Rencana Tahun 2023		Perangkat Daerah Penanggung Jawab	
										Target 2022		Pagu Indikatif			Lokasi	Sumber Dana	Prioritas		Target	Pagu Indikatif		
										Semula	Menjadi	RKPD 2022	APBD 2022	RKPD 2022 Perubahan			Nasional					Daerah
7	01	03	2.01	03	Peningkatan Efektifitas Kegiatan Pemberdayaan Masyarakat di Wilayah Kecamatan	Jumlah Kegiatan Pemberdayaan Masyarakat diwilayah Kecamatan yang dilaksanakan				4 Kegiatan	4 Kali	40,000,000	40,000,000	24,239,000	Kab. Solok Selatan, Sangir Jujuan, Semua Kelurahan	Dana Transfer Umum-Dana Alokasi Umum	Memperkuat Stabilitas Polhukhankam Dan Transformasi Pelayanan Publik	Peningkatan Pelayanan Publik yang good governance	Kecamatan Sangir Jujuan	4 Kali	40,000,000	Kecamatan Sangir Jujuan
7	01	04			PROGRAM KOORDINASI KETENTRAMAN DAN KETERTIBAN UMUM	Persentase penyelesaian masalah terkait ketentraman dan ketertiban umum	persen		persen	100 persen	100 persen	6,000,000	6,000,000	6,000,000						100 persen	6,000,000	
7	01	04	2.01		Koordinasi Upaya Penyelenggaraan Ketenteraman dan Ketertiban Umum	Persentase penyelesaian masalah terkait ketentraman dan ketertiban umum	persen		persen	100 persen	100 persen	6,000,000	6,000,000	6,000,000						100 persen	6,000,000	
7	01	04	2.01	01	Sinergitas dengan Kepolisian Negara Republik Indonesia, Tentara Nasional Indonesia dan Instansi Vertikal di Wilayah Kecamatan	Jumlah kegiatan rapat koordinasi masalah trantib yang dilaksanakan				4 Kali	4 Kali	6,000,000	6,000,000	6,000,000	Kab. Solok Selatan, Sangir Jujuan, Semua Kelurahan	Dana Transfer Umum-Dana Alokasi Umum	Memperkuat Stabilitas Polhukhankam Dan Transformasi Pelayanan Publik	Peningkatan Pelayanan Publik yang good governance	Meningkatkan Pelayanan Administrasi terpadu Kecamatan	4 Kali	6,000,000	Kecamatan Sangir Jujuan
7	01	05			PROGRAM PENYELENGGARAAN URUSAN PEMERINTAHAN UMUM	Persentase Pelaksanaan Urusan Pemerintahan Umum Tingkat Kecamatan	persen		persen	100 persen	100 persen	90,000,000	90,000,000	132,010,000						100 persen	140,000,000	
7	01	05	2.01		Penyelenggaraan Urusan Pemerintahan Umum sesuai Penugasan Kepala Daerah	Terfasilitasinya Penyelenggaraan Urusan Pemerintahan Umum sesuai Penugasan Kepala Daerah	persen		persen	100 persen	100 persen	90,000,000	90,000,000	132,010,000						100 persen	140,000,000	
7	01	05	2.01	03	Pembinaan Persatuan dan Kesatuan Bangsa	Terfasilitasinya kegiatan peringatan hari besar nasional dan daerah				2 Kegiatan	2 Kali	40,000,000	40,000,000	47,510,000	Kab. Solok Selatan, Sangir Jujuan, Semua Kelurahan	Dana Transfer Umum-Dana Alokasi Umum	Memperkuat Stabilitas Polhukhankam Dan Transformasi Pelayanan Publik	Peningkatan Pelayanan Publik yang good governance	Kecamatan Sangir Jujuan	2 Kali	50,000,000	Kecamatan Sangir Jujuan
7	01	05	2.01	04	Pembinaan Kerukunan Antarsuku dan Intrasuku, Umat Beragama, Ras, dan Golongan Lainnya Guna Mewujudkan Stabilitas Keamanan Lokal, Regional, dan Nasional	Jumlah kegiatan keagamaan yang dilaksanakan				4 Kegiatan	4 Kali	40,000,000	40,000,000	80,000,000	Kab. Solok Selatan, Sangir Jujuan, Semua Kelurahan	Dana Transfer Umum-Dana Alokasi Umum	Memperkuat Stabilitas Polhukhankam Dan Transformasi Pelayanan Publik	Peningkatan Pelayanan Publik yang good governance	Kecamatan Sangir Jujuan	4 Kali	80,000,000	Kecamatan Sangir Jujuan

Penetapan Perubahan Rencana Kerja Pemerintah Daerah (RKPD) Kabupaten Solok Selatan Tahun 2022																						
Kode					Urusan/ Bidang Urusan/ Program/ Kegiatan/ Sub Kegiatan	Indikator Program/ Kegiatan/ Sub Kegiatan	Target Akhir Periode RPJMD	Realisasi Capaian RKPD Tahun 2020	Prakiraan Capaian Target RKPD Tahun 2021	Capaian Kinerja dan Kerangka Pendanaan								Kelompok Sasaran	Prakiraan Maju Rencana Tahun 2023		Perangkat Daerah Penanggung Jawab	
										Target 2022		Pagu Indikatif			Lokasi	Sumber Dana	Prioritas		Target	Pagu Indikatif		
										Semula	Menjadi	RKPD 2022	APBD 2022	RKPD 2022 Perubahan			Nasional					Daerah
7	01	05	2.01	08	Pelaksanaan Tugas Forum Koordinasi Pimpinan di Kecamatan	Jumlah kegiatan rapat koordinasi kecamatan yang dilaksanakan				4 Kali	4 Kali	10,000,000	10,000,000	4,500,000	Kab. Solok Selatan, Sangir Jujuan, Semua Kelurahan	Dana Transfer Umum-Dana Alokasi Umum	Memperkuat Stabilitas Polhukhankam Dan Transformasi Pelayanan Publik	Peningkatan Pelayanan Publik yang good governance	Kecamatan Sangir Jujuan	4 Kali	10,000,000	Kecamatan Sangir Jujuan
7	01	06			PROGRAM PEMBINAAN DAN PENGAWASAN PEMERINTAHAN DESA	Persentase Pembinaan dan Pengawasan Pemerintahan Desa	persen		persen	100 persen	100 persen	28,000,000	28,000,000	13,395,000						100 persen	28,000,000	
7	01	06	2.01		Fasilitasi, Rekomendasi dan Koordinasi Pembinaan dan Pengawasan Pemerintahan Desa	Jumlah desa yang difasilitasi, dimonitoring dan dievaluasi Persentase Pembinaan dan Pengawasan Pemerintahan Desa	Desa persen		Desa persen	100 persen	5 Desa 100 persen	28,000,000	28,000,000	13,395,000						5 Desa 100 persen	28,000,000	
7	01	06	2.01	01	Fasilitasi Penyusunan Peraturan Desa dan Peraturan Kepala Desa	Terfasilitasinya Penyusunan Peraturan Desa dan Peraturan Kepala Desa				5 Nagari	5 Nagari	2,000,000	2,000,000	2,000,000	Kab. Solok Selatan, Sangir Jujuan, Semua Kelurahan	Dana Transfer Umum-Dana Alokasi Umum	Memperkuat Stabilitas Polhukhankam Dan Transformasi Pelayanan Publik	Peningkatan Pelayanan Publik yang good governance	Kecamatan Sangir Jujuan	5 Nagari	2,000,000	Kecamatan Sangir Jujuan
7	01	06	2.01	02	Fasilitasi Administrasi Tata Pemerintahan Desa	Terfasilitasinya Administrasi Tata Pemerintahan Desa				5 Nagari	5 Nagari	2,000,000	2,000,000	2,000,000	Kab. Solok Selatan, Sangir Jujuan, Semua Kelurahan	Dana Transfer Umum-Dana Alokasi Umum	Memperkuat Stabilitas Polhukhankam Dan Transformasi Pelayanan Publik	Peningkatan Pelayanan Publik yang good governance	Kecamatan Sangir Jujuan	5 Nagari	2,000,000	Kecamatan Sangir Jujuan
7	01	06	2.01	03	Fasilitasi Pengelolaan Keuangan Desa dan Pendayagunaan Aset Desa	Terfasilitasinya Pengelolaan keuangan Desa dan Pendayagunaan Asset Desa				5 Nagari	5 Nagari	2,000,000	2,000,000	2,000,000	Kab. Solok Selatan, Sangir Jujuan, Semua Kelurahan	Dana Transfer Umum-Dana Alokasi Umum	Memperkuat Stabilitas Polhukhankam Dan Transformasi Pelayanan Publik	Peningkatan Pelayanan Publik yang good governance	Kecamatan Sangir Jujuan	5 Nagari	2,000,000	Kecamatan Sangir Jujuan
7	01	06	2.01	04	Fasilitasi Penerapan dan Penegakan Peraturan Perundang-Undangan	Terfasilitasinya penerapan dan Penegakan Peraturan Perundang-Undangan				5 Nagari	0 Nagari	2,000,000	2,000,000	0	Kab. Solok Selatan, Sangir Jujuan, Semua Kelurahan	Dana Transfer Umum-Dana Alokasi Umum	Memperkuat Stabilitas Polhukhankam Dan Transformasi Pelayanan Publik	Peningkatan Pelayanan Publik yang good governance	Kecamatan Sangir Jujuan	0 Nagari	2,000,000	Kecamatan Sangir Jujuan

Penetapan Perubahan Rencana Kerja Pemerintah Daerah (RKPD) Kabupaten Solok Selatan Tahun 2022																						
Kode					Urusan/ Bidang Urusan/ Program/ Kegiatan/ Sub Kegiatan	Indikator Program/ Kegiatan/ Sub Kegiatan	Target Akhir Periode RPJMD	Realisasi Capaian RKPD Tahun 2020	Prakiraan Capaian Target RKPD Tahun 2021	Capaian Kinerja dan Kerangka Pendanaan								Kelompok Sasaran	Prakiraan Maju Rencana Tahun 2023		Perangkat Daerah Penanggung Jawab	
										Target 2022		Pagu Indikatif			Lokasi	Sumber Dana	Prioritas		Target	Pagu Indikatif		
										Semula	Menjadi	RKPD 2022	APBD 2022	RKPD 2022 Perubahan			Nasional					Daerah
7	01	06	2.01	05	Fasilitasi Pelaksanaan Tugas Kepala Desa dan Perangkat Desa	Terfasilitasinya pelaksanaan tugas Kepala Desa dan Perangkat Desa				5 Nagari	5 Nagari	2,000,000	2,000,000	0	Kab. Solok Selatan, Sangir Jujuan, Semua Kelurahan	Dana Transfer Umum- Dana Alokasi Umum	Memperkuat Stabilitas Polhukhankam Dan Transformasi Pelayanan Publik	Peningkatan Pelayanan Publik yang good governance	Kecamatan Sangir Jujuan	5 Nagari	2,000,000	Kecamatan Sangir Jujuan
7	01	06	2.01	06	Fasilitasi Pelaksanaan Pemilihan Kepala Desa	Terfasilitasinya Pelaksanaan Pemilihan Kepala Desa				5 Nagari	0 Nagari	2,000,000	2,000,000	0	Kab. Solok Selatan, Sangir Jujuan, Semua Kelurahan	Dana Transfer Umum- Dana Alokasi Umum	Memperkuat Stabilitas Polhukhankam Dan Transformasi Pelayanan Publik	Peningkatan Pelayanan Publik yang good governance	Kecamatan Sangir Jujuan	0 Nagari	2,000,000	Kecamatan Sangir Jujuan
7	01	06	2.01	07	Fasilitasi Pelaksanaan Tugas dan Fungsi Badan Permusyawaratan Desa	Terfasilitasinya Pelaksanaan Tugas dan Fungsi badang Permusayawaratan nagari				5 Nagari	0 Nagari	2,000,000	2,000,000	0	Kab. Solok Selatan, Sangir Jujuan, Semua Kelurahan	Dana Transfer Umum- Dana Alokasi Umum	Memperkuat Stabilitas Polhukhankam Dan Transformasi Pelayanan Publik	Peningkatan Pelayanan Publik yang good governance	Kecamatan Sangir Jujuan	0 Nagari	2,000,000	Kecamatan Sangir Jujuan
7	01	06	2.01	08	Rekomendasi Pengangkatan dan Pemberhentian Perangkat Desa	Terfasilitasinya Rekomendasi Pengangkatan dan Pemberhentian Perangkat Desa				5 Nagari	0 Nagari	2,000,000	2,000,000	0	Kab. Solok Selatan, Sangir Jujuan, Semua Kelurahan	Dana Transfer Umum- Dana Alokasi Umum	Memperkuat Stabilitas Polhukhankam Dan Transformasi Pelayanan Publik	Peningkatan Pelayanan Publik yang good governance	Kecamatan Sangir Jujuan	0 Nagari	2,000,000	Kecamatan Sangir Jujuan
7	01	06	2.01	09	Fasilitasi Sinkronisasi Perencanaan Pembangunan Daerah dengan Pembangunan Desa	Jumlah Dokumen Musrenbang Kecamatan yang dihasilkan				1 Dokumen	1 Dokumen	12,000,000	12,000,000	7,395,000	Kab. Solok Selatan, Sangir Jujuan, Semua Kelurahan	Dana Transfer Umum- Dana Alokasi Umum	Memperkuat Stabilitas Polhukhankam Dan Transformasi Pelayanan Publik	Peningkatan Pelayanan Publik yang good governance	Kecamatan Sangir Jujuan	1 Dokumen	12,000,000	Kecamatan Sangir Jujuan
7					UNSUR KEWILAYAHAN																	
7	01				KECAMATAN							2,128,623,665	2,051,502,949	2,595,933,267						2,717,930,968		
7	01	01			PROGRAM PENUNJANG URUSAN PEMERINTAHAN DAERAH KABUPATEN/KOTA	Cakupan Layanan Operasional Kantor	100 persen		100 persen		100 persen	1,818,623,665	1,734,230,949	2,313,214,267						100 persen	2,349,930,968	
7	01	01	2.02		Administrasi Keuangan Perangkat Daerah	Persentase pemenuhan kinerja pelayanan keuangan perangkat Daerah	Persen		Persen		100 Persen	1,497,123,665	1,455,404,699	1,951,062,257						100 Persen	1,887,430,968	

Penetapan Perubahan Rencana Kerja Pemerintah Daerah (RKPD)
Kabupaten Solok Selatan
Tahun 2022

Kode					Urusan/ Bidang Urusan/ Program/ Kegiatan/ Sub Kegiatan	Indikator Program/ Kegiatan/ Sub Kegiatan	Target Akhir Periode RPJMD	Realisasi Capaian RKPD Tahun 2020	Prakiraan Capaian Target RKPD Tahun 2021	Capaian Kinerja dan Kerangka Pendanaan								Kelompok Sasaran	Prakiraan Maju Rencana Tahun 2023		Perangkat Daerah Penanggung Jawab	
										Target 2022		Pagu Indikatif			Lokasi	Sumber Dana	Prioritas		Target	Pagu Indikatif		
										Semula	Menjadi	RKPD 2022	APBD 2022	RKPD 2022 Perubahan			Nasional					Daerah
7	01	01	2.02	01	Penyediaan Gaji dan Tunjangan ASN	Jumlah ASN yang dibayarkan gaji dan tunjangan					20 Orang	1,443,243,665	1,401,524,699	1,900,962,257	Kab. Solok Selatan, Sangir Batang Hari, Semua Kelurahan	Dana Perimbangan	Memperkuat Stabilitas Polhukhankam Dan Transformasi Pelayanan Publik	Peningkatan Pelayanan Publik yang good governance	Meningkatk an Kualitas Pelayanan Adminstras i Terpadu Kecamatan	20 Orang	1,837,230,968	Kecamatan Sangir Batang Hari
7	01	01	2.02	02	Penyediaan Administrasi Pelaksanaan Tugas ASN	Jumlah tenaga administrasi keuangan yang dibayarkan honorinya				6 Orang	6 Orang	53,880,000	53,880,000	50,100,000	Kab. Solok Selatan, Sangir Batang Hari, Semua Kelurahan	Dana Perimbangan	Memperkuat Stabilitas Polhukhankam Dan Transformasi Pelayanan Publik	Peningkatan kualitas Sumber Daya Manusia	Meningkatk an Kualitas Pelayanan Adminstras i Terpadu Kecamatan	6 Orang	50,200,000	Kecamatan Sangir Batang Hari
7	01	01	2.06		Administrasi Umum Perangkat Daerah	Persentase pemenuhan kinerja pelayanan administrasi umum	Persen		Persen		100 Persen	250,000,000	207,326,250	226,459,150						100 Persen	301,500,000	
7	01	01	2.06	01	Penyediaan Komponen Instalasi Listrik/Penerangan Bangunan Kantor	Jumlah peralatan & bahan bakar listrik yang disediakan					10 Jenis	3,000,000	2,998,250	3,005,750	Semua Kab/Kota, Semua Kecamatan, Semua Kelurahan	Dana Perimbangan	Memperkuat Stabilitas Polhukhankam Dan Transformasi Pelayanan Publik	Peningkatan Pelayanan Publik yang good governance	Meningkatk an Kualitas Pelayanan Adminstras i Terpadu Kecamatan	10 Jenis	6,000,000	Kecamatan Sangir Batang Hari
7	01	01	2.06	02	Penyediaan Peralatan dan Perlengkapan Kantor	Jumlah alat tulis kantor yang disediakan Jumlah peralatan dan perlengkapan kantor yang disediakan					30 Jenis 1 Unit	50,000,000	34,500,000	37,000,000	Semua Kab/Kota, Semua Kecamatan, Semua Kelurahan	Dana Perimbangan	Memperkuat Stabilitas Polhukhankam Dan Transformasi Pelayanan Publik	Peningkatan kualitas Sumber Daya Manusia	Meningkatk an Kualitas Pelayanan Adminstras i Terpadu Kecamatan	30 Jenis 1 Unit	18,000,000	Kecamatan Sangir Batang Hari
7	01	01	2.06	03	Penyediaan Peralatan Rumah Tangga	Jumlah peralatan rumah tangga yang disediakan					20 Jenis	5,000,000	5,000,000	5,000,000	Kab. Solok Selatan, Sangir Batang Hari, Semua Kelurahan	Dana Perimbangan	Memperkuat Stabilitas Polhukhankam Dan Transformasi Pelayanan Publik	Peningkatan Pelayanan Publik yang good governance	Meningkatk an Kualitas Pelayanan Adminstras i Terpadu Kecamatan	20 Jenis	5,000,000	Kecamatan Sangir Batang Hari
7	01	01	2.06	05	Penyediaan Barang Cetakan dan Penggandaan	Jumlah bahan cetak yang disediakan Jumlah penggandaan yang disediakan					8 Jenis 13500 Lembar	12,000,000	11,900,000	10,008,400	Kab. Solok Selatan, Sangir Batang Hari, Semua Kelurahan	Dana Perimbangan	Memperkuat Stabilitas Polhukhankam Dan Transformasi Pelayanan Publik	Peningkatan Pelayanan Publik yang good governance	Meningkatk an Kualitas Pelayanan Adminstras i Terpadu Kecamatan	8 Jenis 13500 Lembar	12,500,000	Kecamatan Sangir Batang Hari

Penetapan Perubahan Rencana Kerja Pemerintah Daerah (RKPD) Kabupaten Solok Selatan Tahun 2022																						
Kode					Urusan/ Bidang Urusan/ Program/ Kegiatan/ Sub Kegiatan	Indikator Program/ Kegiatan/ Sub Kegiatan	Target Akhir Periode RPJMD	Realisasi Capaian RKPD Tahun 2020	Prakiraan Capaian Target RKPD Tahun 2021	Capaian Kinerja dan Kerangka Pendanaan								Kelompok Sasaran	Prakiraan Maju Rencana Tahun 2023		Perangkat Daerah Penanggung Jawab	
										Target 2022		Pagu Indikatif			Lokasi	Sumber Dana	Prioritas		Target	Pagu Indikatif		
										Semula	Menjadi	RKPD 2022	APBD 2022	RKPD 2022 Perubahan			Nasional					Daerah
7	01	01	2.06	09	Penyelenggaraan Rapat Koordinasi dan Konsultasi SKPD	Jumlah makan minum rapat yang disediakan Jumlah makan minum tamu yang disediakan Jumlah rapat koordinasi dan konsultasi yang dilaksanakan					250 Kotak 80 Kotak 650 Kali	180,000,000	152,928,000	171,445,000	Kab. Solok Selatan, Sangir Batang Hari, Semua Kelurahan	Dana Perimbangan	Memperkuat Stabilitas Polhukhankam Dan Transformasi Pelayanan Publik	Peningkatan Pelayanan Publik yang good governance	Meningkatk an Kualitas Pelayanan Administras i Terpadu Kecamatan	250 Kotak 80 Kotak 650 Kali	260,000,000	Kecamatan Sangir Batang Hari
7	01	01	2.07		Pengadaan Barang Milik Daerah Penunjang Urusan Pemerintah Daerah	Persentase Barang Milik Daerah Yang Tersedia	Persen		Persen		100 Persen	0	0	55,742,860						100 Persen	70,000,000	
7	01	01	2.07	05	Pengadaan Mebel	Jumlah Mebel yang disediakan					2 Unit	0	0	10,716,000	Kab. Solok Selatan, Sangir Batang Hari, Semua Kelurahan	Dana Perimbangan	Memperkuat Stabilitas Polhukhankam Dan Transformasi Pelayanan Publik	Peningkatan Pelayanan Publik yang good governance	Meningkatk an Kualitas Pelayanan Administras i Terpadu Kecamatan	2 Unit	15,000,000	Kecamatan Sangir Batang Hari
7	01	01	2.07	06	Pengadaan Peralatan dan Mesin Lainnya	Jumlah peralatan dan mesin lainnya yang disediakan					2 Unit	0	0	24,598,000	Kab. Solok Selatan, Sangir Batang Hari, Semua Kelurahan	Dana Perimbangan	Memperkuat Stabilitas Polhukhankam Dan Transformasi Pelayanan Publik	Peningkatan Pelayanan Publik yang good governance	Meningkatk an Kualitas Pelayanan Administras i Terpadu Kecamatan	2 Unit	25,000,000	Kecamatan Sangir Batang Hari
7	01	01	2.07	11	Pengadaan Sarana dan Prasarana Pendukung Gedung Kantor atau Bangunan Lainnya	Jumlah sarana dan prasarana pendukung gedung kantor atau bangunan lainnya yang disediakan					2 Paket	0	0	20,428,860	Kab. Solok Selatan, Sangir Batang Hari, Semua Kelurahan	Dana Perimbangan	Memperkuat Stabilitas Polhukhankam Dan Transformasi Pelayanan Publik	Peningkatan Pelayanan Publik yang good governance	Meningkatk an Kualitas Pelayanan Administras i Terpadu Kecamatan	2 Paket	30,000,000	Kecamatan Sangir Batang Hari
7	01	01	2.08		Penyediaan Jasa Penunjang Urusan Pemerintahan Daerah	Persentase ketersediaan jasa penunjang yang tersedia	Persen		Persen	100 %	100 Persen	11,500,000	11,500,000	19,150,000						100 Persen	26,000,000	
7	01	01	2.08	01	Penyediaan Jasa Surat Menyurat	Jumlah materai yang tersedia					250 Buah	2,000,000	2,000,000	2,250,000	Kab. Solok Selatan, Sangir Batang Hari, Semua Kelurahan	Dana Perimbangan	Memperkuat Stabilitas Polhukhankam Dan Transformasi Pelayanan Publik	Peningkatan Pelayanan Publik yang good governance	Meningkatk an Kualitas Pelayanan Administras i Terpadu Kecamatan	250 Buah	3,000,000	Kecamatan Sangir Batang Hari

Penetapan Perubahan Rencana Kerja Pemerintah Daerah (RKPD) Kabupaten Solok Selatan Tahun 2022																						
Kode					Urusan/ Bidang Urusan/ Program/ Kegiatan/ Sub Kegiatan	Indikator Program/ Kegiatan/ Sub Kegiatan	Target Akhir Periode RPJMD	Realisasi Capaian RKPD Tahun 2020	Prakiraan Capaian Target RKPD Tahun 2021	Capaian Kinerja dan Kerangka Pendanaan								Kelompok Sasaran	Prakiraan Maju Rencana Tahun 2023		Perangkat Daerah Penanggung Jawab	
										Target 2022		Pagu Indikatif			Lokasi	Sumber Dana	Prioritas		Target	Pagu Indikatif		
										Semula	Menjadi	RKPD 2022	APBD 2022	RKPD 2022 Perubahan			Nasional					Daerah
7	01	01	2.08	02	Penyediaan Jasa Komunikasi, Sumber Daya Air dan Listrik	Jumlah pemakaian air Jumlah pemakaian jasa listrik Jumlah pemakaian paket pulsa					250 Kubik 3975 Kwh 1303 GB	9,500,000	9,500,000	9,500,000	Kab. Solok Selatan, Sangir Batang Hari, Semua Kelurahan	Dana Perimbangan	Memperkuat Stabilitas Polhukhankam Dan Transformasi Pelayanan Publik	Peningkatan Pelayanan Publik yang good governance	Meningkatk an Kualitas Pelayanan Adminstras i Terpadu Kecamatan	250 Kubik 3975 Kwh 1303 GB	13,000,000	Kecamatan Sangir Batang Hari
7	01	01	2.08	03	Penyediaan Jasa Peralatan dan Perlengkapan Kantor	Jumlah jasa perbaikan peralatan dan perlengkapan kantor					10 Unit	0	0	7,400,000	Kab. Solok Selatan, Sangir Batang Hari, Semua Kelurahan	Dana Perimbangan	Memperkuat Stabilitas Polhukhankam Dan Transformasi Pelayanan Publik	Peningkatan Pelayanan Publik yang good governance	Meningkatk an Kualitas Pelayanan Adminstras i Terpadu Kecamatan	10 Unit	10,000,000	Kecamatan Sangir Batang Hari
7	01	01	2.09		Pemeliharaan Barang Milik Daerah Penunjang Urusan Pemerintahan Daerah	Persentase barang milik daerah yang terpelihara	Persen		Persen	100 %	100 Persen	60,000,000	60,000,000	60,800,000					100 Persen	65,000,000		
7	01	01	2.09	01	Penyediaan Jasa Pemeliharaan, Biaya Pemeliharaan dan Pajak Kendaraan Perorangan Dinas atau Kendaraan Dinas Jabatan	Jumlah kendaraan dinas yang terpelihara Jumlah perizinan kendaraan dinas/operasional					5 Unit 5 Unit	60,000,000	60,000,000	60,800,000	Kab. Solok Selatan, Sangir Batang Hari, Semua Kelurahan	Dana Perimbangan	Memperkuat Stabilitas Polhukhankam Dan Transformasi Pelayanan Publik	Peningkatan Pelayanan Publik yang good governance	Meningkatk an Kualitas Pelayanan Adminstras i Terpadu Kecamatan	5 Unit 5 Unit	65,000,000	Kecamatan Sangir Batang Hari
7	01	02			PROGRAM PENYELENGGARAAN PEMERINTAHAN DAN PELAYANAN PUBLIK	Persentase Layanan PATEN	Persen		Persen		55 Persen	60,000,000	71,740,000	22,928,000					55 Persen	60,000,000		
7	01	02	2.01		Koordinasi Penyelenggaraan Kegiatan Pemerintahan di Tingkat Kecamatan	Persentase koordinasi penyelenggaraan kegiatan pemerintahan di tingkat Kecamatan	Persen		Persen		100 Persen	35,000,000	35,000,000	15,438,000					100 Persen	35,000,000		

Penetapan Perubahan Rencana Kerja Pemerintah Daerah (RKPD) Kabupaten Solok Selatan Tahun 2022																						
Kode					Urusan/ Bidang Urusan/ Program/ Kegiatan/ Sub Kegiatan	Indikator Program/ Kegiatan/ Sub Kegiatan	Target Akhir Periode RPJMD	Realisasi Capaian RKPD Tahun 2020	Prakiraan Capaian Target RKPD Tahun 2021	Capaian Kinerja dan Kerangka Pendanaan								Kelompok Sasaran	Prakiraan Maju Rencana Tahun 2023		Perangkat Daerah Penanggung Jawab	
										Target 2022		Pagu Indikatif			Lokasi	Sumber Dana	Prioritas		Target	Pagu Indikatif		
										Semula	Menjadi	RKPD 2022	APBD 2022	RKPD 2022 Perubahan			Nasional					Daerah
7	01	02	2.01	01	Koordinasi/Sinergi Perencanaan dan Pelaksanaan Kegiatan Pemerintahan dengan Perangkat Daerah dan Instansi Vertikal Terkait	Jumlah kegiatan koordinasi bidang kesejahteraan sosial yang dilaksanakan Jumlah kegiatan pendidikan dan kesehatan yang dilaksanakan Jumlah rapat koordinasi ekonomi pembangunan yang dilaksanakan Terfasilitasi kegiatan pemuda dan olahraga					1 Kali 0 Kali 1 Kali 1 Kali	35,000,000	35,000,000	15,438,000	Kab. Solok Selatan, Sangir Batang Hari, Semua Kelurahan	Dana Perimbangan	Memperkuat Stabilitas Polhukhankam Dan Transformasi Pelayanan Publik	Peningkatan Pelayanan Publik yang good governance	Meningkatk an Kualitas Pelayanan Administras i Terpadu Kecamatan	1 Kali 0 Kali 1 Kali 1 Kali	35,000,000	Kecamatan Sangir Batang Hari
7	01	02	2.02		Penyelenggaraan Urusan Pemerintahan yang tidak Dilaksanakan oleh Unit Kerja Perangkat Daerah yang ada di Kecamatan	Persentase kegiatan pelayanan kepada masyarakat di wilayah kecamatan	Persen		Persen		55 Persen	25,000,000	36,740,000	7,490,000						55 Persen	25,000,000	
7	01	02	2.02	03	Peningkatan Efektifitas Pelaksanaan Pelayanan kepada Masyarakat di Wilayah Kecamatan	Jumlah layanan PATEN					30 Layanan	25,000,000	36,740,000	7,490,000	Kab. Solok Selatan, Sangir Batang Hari, Semua Kelurahan	Dana Perimbangan	Memperkuat Stabilitas Polhukhankam Dan Transformasi Pelayanan Publik	Peningkatan Pelayanan Publik yang good governance	Kecamatan Sangir Batang hari	30 Layanan	25,000,000	Kecamatan Sangir Batang Hari
7	01	03			PROGRAM PEMBERDAYAAN MASYARAKAT DESA DAN KELURAHAN	Jumlah kegiatan pemberdayaan	Kali		Kali		4 Kali	35,000,000	30,532,000	55,382,000						4 Kali	60,000,000	
7	01	03	2.01		Koordinasi Kegiatan Pemberdayaan Desa	Terkoordinasinya kegiatan pemberdayaan desa	Kali		Kali	100 persen	4 Kali	35,000,000	30,532,000	55,382,000						4 Kali	60,000,000	
7	01	03	2.01	02	Sinkronisasi Program Kerja dan Kegiatan Pemberdayaan Masyarakat yang dilakukan oleh Pemerintah dan Swasta di Wilayah Kerja Kecamatan	Jumlah kegiatan car free day yang dilaksanakan Jumlah kegiatan pemberdayaan masyarakat dan pembinaan PKK di wilayah kecamatan yang dilaksanakan					1 Kali 3 Kali	35,000,000	30,532,000	55,382,000	Kab. Solok Selatan, Sangir Batang Hari, Semua Kelurahan	Dana Perimbangan	Memperkuat Stabilitas Polhukhankam Dan Transformasi Pelayanan Publik	Peningkatan Pelayanan Publik yang good governance	Meningkatk an Kualitas Pemberday aan Masyarakat Nagari	1 Kali 3 Kali	60,000,000	Kecamatan Sangir Batang Hari
7	01	04			PROGRAM KOORDINASI KETENTRAMAN DAN KETERTIBAN UMUM	Cakupan penegakan Perda yang difasilitasi	Persen		Persen		100 Persen	12,000,000	12,000,000	6,550,000						100 Persen	13,000,000	

Penetapan Perubahan Rencana Kerja Pemerintah Daerah (RKPD) Kabupaten Solok Selatan Tahun 2022																						
Kode					Urusan/ Bidang Urusan/ Program/ Kegiatan/ Sub Kegiatan	Indikator Program/ Kegiatan/ Sub Kegiatan	Target Akhir Periode RPJMD	Realisasi Capaian RKPD Tahun 2020	Prakiraan Capaian Target RKPD Tahun 2021	Capaian Kinerja dan Kerangka Pendanaan							Kelompok Sasaran	Prakiraan Maju Rencana Tahun 2023		Perangkat Daerah Penanggung Jawab		
										Target 2022		Pagu Indikatif			Lokasi	Sumber Dana		Prioritas			Target	Pagu Indikatif
										Semula	Menjadi	RKPD 2022	APBD 2022	RKPD 2022 Perubahan				Nasional	Daerah			
7	01	04	2.01		Koordinasi Upaya Penyelenggaraan Ketenteraman dan Ketertiban Umum	Persentase penyelesaian masalah terkait ketentraman dan ketertiban umum	persen		persen	100 %	100 persen	12,000,000	12,000,000	6,550,000						100 persen	13,000,000	
7	01	04	2.01	01	Sinergitas dengan Kepolisian Negara Republik Indonesia, Tentara Nasional Indonesia dan Instansi Vertikal di Wilayah Kecamatan	Jumlah rapat koordinasi masalah trantib yang dilaksanakan				4 Kali	2 Kali	12,000,000	12,000,000	6,550,000	Kab. Solok Selatan, Sangir Batang Hari, Semua Kelurahan	Dana Perimbangan	Memperkuat Stabilitas Polhukhankam Dan Transformasi Pelayanan Publik	Peningkatan Pelayanan Publik yang good governance	Meningkatk an Kualitas Pemberdayaan Masyarakat Nagari	2 Kali	13,000,000	Kecamatan Sangir Batang Hari
7	01	05			PROGRAM PENYELENGGARAAN URUSAN PEMERINTAHAN UMUM	Persentase pelaksanaan urusan pemerintahan umum tingkat kecamatan	Persen		Persen		100 Persen	108,000,000	108,000,000	135,319,000						100 Persen	140,000,000	
7	01	05	2.01		Penyelenggaraan Urusan Pemerintahan Umum sesuai Penugasan Kepala Daerah	Terfasilitasinya penyelenggaraan urusan pemerintahan umum sesuai penugasan kepala daerah	Persen		Persen		100 Persen	108,000,000	108,000,000	135,319,000						100 Persen	140,000,000	
7	01	05	2.01	03	Pembinaan Persatuan dan Kesatuan Bangsa	Terfasilitasinya kegiatan hari besar nasional dan daerah				4 Keg	3 Kali	50,000,000	50,000,000	44,750,000	Kab. Solok Selatan, Sangir Batang Hari, Semua Kelurahan	Dana Perimbangan	Memperkuat Stabilitas Polhukhankam Dan Transformasi Pelayanan Publik	Peningkatan Pelayanan Publik yang good governance	Meningkatk an Kualitas Pemberdayaan Masyarakat Nagari	3 Kali	55,000,000	Kecamatan Sangir Batang Hari
7	01	05	2.01	04	Pembinaan Kerukunan Antarsuku dan Intrasuku, Umat Beragama, Ras, dan Golongan Lainnya Guna Mewujudkan Stabilitas Keamanan Lokal, Regional, dan Nasional	Jumlah Kegiatan Keagamaan yang dilaksanakan				4 Keg	5 Kali	43,000,000	43,000,000	80,819,000	Kab. Solok Selatan, Sangir Batang Hari, Semua Kelurahan	Dana Perimbangan	Memperkuat Stabilitas Polhukhankam Dan Transformasi Pelayanan Publik	Peningkatan Pelayanan Publik yang good governance	Meningkatk an Kualitas Pemberdayaan Masyarakat Nagari	5 Kali	65,000,000	Kecamatan Sangir Batang Hari
7	01	05	2.01	08	Pelaksanaan Tugas Forum Koordinasi Pimpinan di Kecamatan	Jumlah rapat koordinasi pimpinan di kecamatan yang dilaksanakan				3 Kali	3 Kali	15,000,000	15,000,000	9,750,000	Kab. Solok Selatan, Sangir Batang Hari, Semua Kelurahan	Dana Perimbangan	Memperkuat Stabilitas Polhukhankam Dan Transformasi Pelayanan Publik	Peningkatan Pelayanan Publik yang good governance	Meningkatk an Kualitas Pemberdayaan Masyarakat Nagari	3 Kali	20,000,000	Kecamatan Sangir Batang Hari
7	01	06			PROGRAM PEMBINAAN DAN PENGAWASAN PEMERINTAHAN DESA	Persentase Pembinaan dan Pengawasan Pemerintahan Desa	persen		persen	100 persen	100 persen	95,000,000	95,000,000	62,540,000						100 persen	95,000,000	

Penetapan Perubahan Rencana Kerja Pemerintah Daerah (RKPD) Kabupaten Solok Selatan Tahun 2022																						
Kode					Urusan/ Bidang Urusan/ Program/ Kegiatan/ Sub Kegiatan	Indikator Program/ Kegiatan/ Sub Kegiatan	Target Akhir Periode RPJMD	Realisasi Capaian RKPD Tahun 2020	Prakiraan Capaian Target RKPD Tahun 2021	Capaian Kinerja dan Kerangka Pendanaan							Kelompok Sasaran	Prakiraan Maju Rencana Tahun 2023		Perangkat Daerah Penanggung Jawab		
										Target 2022		Pagu Indikatif			Lokasi	Sumber Dana		Prioritas			Target	Pagu Indikatif
										Semula	Menjadi	RKPD 2022	APBD 2022	RKPD 2022 Perubahan				Nasional	Daerah			
7	01	06	2.01		Fasilitasi, Rekomendasi dan Koordinasi Pembinaan dan Pengawasan Pemerintahan Desa	Jumlah nagari yang difasilitasi, dimonitoring dan dievaluasi	Nagari		Nagari		7 Nagari	95,000,000	95,000,000	62,540,000						7 Nagari	95,000,000	
7	01	06	2.01	01	Fasilitasi Penyusunan Peraturan Desa dan Peraturan Kepala Desa	Jumlah nagari yang difasilitasi dalam Penyusunan Peraturan Desa dan Peraturan Kepala Desa				7 Nagari	7 Nagari	15,000,000	15,000,000	5,500,000	Kab. Solok Selatan, Sangir Batang Hari, Semua Kelurahan	Dana Perimbangan	Memperkuat Stabilitas Polhukhankam Dan Transformasi Pelayanan Publik	Peningkatan Pelayanan Publik yang good governance	Meningkatk an Kualitas Pemberday aan Masyarakat Nagari	7 Nagari	15,000,000	Kecamatan Sangir Batang Hari
7	01	06	2.01	02	Fasilitasi Administrasi Tata Pemerintahan Desa	Jumlah nagari yang difasilitasi dalam Administrasi Tata Pemerintahan Desa				7 Nagari	7 Nagari	30,000,000	30,000,000	10,750,000	Kab. Solok Selatan, Sangir Batang Hari, Semua Kelurahan	Dana Perimbangan	Memperkuat Stabilitas Polhukhankam Dan Transformasi Pelayanan Publik	Peningkatan Pelayanan Publik yang good governance	Meningkatk an Kualitas Pemberday aan Masyarakat Nagari	7 Nagari	30,000,000	Kecamatan Sangir Batang Hari
7	01	06	2.01	03	Fasilitasi Pengelolaan Keuangan Desa dan Pendayagunaan Aset Desa	Jumlah nagari yang difasilitasi dalam Pelaksanaan Tugas Kepala Desa dan Perangkat Desa				7 Nagari	7 Nagari	25,000,000	25,000,000	26,440,000	Kab. Solok Selatan, Sangir Batang Hari, Semua Kelurahan	Dana Perimbangan	Memperkuat Stabilitas Polhukhankam Dan Transformasi Pelayanan Publik	Peningkatan Pelayanan Publik yang good governance	Meningkatk an Kualitas Pemberday aan Masyarakat Nagari	7 Nagari	25,000,000	Kecamatan Sangir Batang Hari
7	01	06	2.01	09	Fasilitasi Sinkronisasi Perencanaan Pembangunan Daerah dengan Pembangunan Desa	Jumlah dokumen Musrenbang Kecamatan yang dihasilkan				1 Dok	1 Dok	25,000,000	25,000,000	19,850,000	Kab. Solok Selatan, Sangir Batang Hari, Semua Kelurahan	Dana Perimbangan	Memperkuat Stabilitas Polhukhankam Dan Transformasi Pelayanan Publik	Peningkatan Pelayanan Publik yang good governance	Meningkatk an Kualitas Pemberday aan Masyarakat Nagari	1 Dok	25,000,000	Kecamatan Sangir Batang Hari
7					UNSUR KEWILAYAHAN																	
7	01				KECAMATAN							1,830,152,222	1,805,269,789	2,138,412,214						2,875,700,000		
7	01	01			PROGRAM PENUNJANG URUSAN PEMERINTAHAN DAERAH KABUPATEN/KOTA	Cakupan Layanan Operasional Kantor	100 persen		100 persen		100 persen	1,630,152,222	1,576,026,289	1,881,357,444						100 persen	2,300,700,000	
7	01	01	2.02		Administrasi Keuangan Perangkat Daerah	persentase pemenuhan kinerja pelayanan keuangan perangkat daerah	persen		persen		100 persen	1,315,152,222	1,298,730,191	1,609,478,134						100 persen	1,373,150,000	

Penetapan Perubahan Rencana Kerja Pemerintah Daerah (RKPD)
Kabupaten Solok Selatan
Tahun 2022

Kode					Urusan/ Bidang Urusan/ Program/ Kegiatan/ Sub Kegiatan	Indikator Program/ Kegiatan/ Sub Kegiatan	Target Akhir Periode RPJMD	Realisasi Capaian RKPD Tahun 2020	Prakiraan Capaian Target RKPD Tahun 2021	Capaian Kinerja dan Kerangka Pendanaan								Kelompok Sasaran	Prakiraan Maju Rencana Tahun 2023		Perangkat Daerah Penanggung Jawab	
										Target 2022		Pagu Indikatif			Lokasi	Sumber Dana	Prioritas		Target	Pagu Indikatif		
										Semula	Menjadi	RKPD 2022	APBD 2022	RKPD 2022 Perubahan			Nasional					Daerah
7	01	01	2.02	01	Penyediaan Gaji dan Tunjangan ASN	jumlah ASN yang dibayarkan gaji dan tunjangan				15 Orang	15 Orang	1,273,632,222	1,257,230,191	1,565,378,134	Kab. Solok Selatan, Pauh Duo, Semua Kelurahan	Dana Transfer Khusus - Dana Alokasi Khusus Fisik	Memperkuat Stabilitas Polhukhankam Dan Transformasi Pelayanan Publik	Peningkatan Pelayanan Publik yang good governance	Kecamatan Pauh Duo	15 Orang	1,325,630,000	Kecamatan Pauh Duo
7	01	01	2.02	02	Penyediaan Administrasi Pelaksanaan Tugas ASN	Jumlah tenaga administrasi keuangan yang dibayarkan honorinya				5 orang	5 orang	41,520,000	41,500,000	44,100,000	Kab. Solok Selatan, Pauh Duo, Semua Kelurahan	Dana Perimbangan	Memperkuat Stabilitas Polhukhankam Dan Transformasi Pelayanan Publik	Peningkatan Pelayanan Publik yang good governance	Kecamatan Pauh Duo	5 orang	47,520,000	Kecamatan Pauh Duo
7	01	01	2.06		Administrasi Umum Perangkat Daerah	persentase pemenuhan kinerja pelayanan administrasi umum perangkat daerah	persen		persen		100 persen	200,500,000	174,804,056	160,579,269					100 persen	306,000,000		
7	01	01	2.06	01	Penyediaan Komponen Instalasi Listrik/Penerangan Bangunan Kantor	Jumlah peralatan listrik yang disediakan				1 tahun	7 jenis	3,500,000	3,496,370	3,496,370	Kab. Solok Selatan, Pauh Duo, Semua Kelurahan	Dana Perimbangan	Memperkuat Stabilitas Polhukhankam Dan Transformasi Pelayanan Publik	Peningkatan Pelayanan Publik yang good governance	Kecamatan Pauh Duo	7 jenis	4,000,000	Kecamatan Pauh Duo
7	01	01	2.06	02	Penyediaan Peralatan dan Perlengkapan Kantor	Jumlah ATK yang disediakan				1 tahun	10 jenis	30,000,000	15,889,520	15,889,520	Kab. Solok Selatan, Pauh Duo, Semua Kelurahan	Dana Perimbangan	Memperkuat Stabilitas Polhukhankam Dan Transformasi Pelayanan Publik	Peningkatan Pelayanan Publik yang good governance	Kecamatan Pauh Duo	10 jenis	67,500,000	Kecamatan Pauh Duo
7	01	01	2.06	03	Penyediaan Peralatan Rumah Tangga	Jumlah peralatan rumah tangga yang disediakan				1 paket	18 jenis	5,000,000	4,995,366	4,995,366	Kab. Solok Selatan, Pauh Duo, Semua Kelurahan	Dana Perimbangan	Memperkuat Stabilitas Polhukhankam Dan Transformasi Pelayanan Publik	Peningkatan Pelayanan Publik yang good governance	Kecamatan Pauh Duo	18 jenis	5,500,000	Kecamatan Pauh Duo
7	01	01	2.06	05	Penyediaan Barang Cetakan dan Penggandaan	Jumlah bahan cetak yang disediakan Jumlah penggandaan yang disediakan				1 tahun	5 jenis 16000 lembar	12,000,000	11,900,000	9,231,200	Kab. Solok Selatan, Pauh Duo, Semua Kelurahan	Dana Perimbangan	Memperkuat Stabilitas Polhukhankam Dan Transformasi Pelayanan Publik	Peningkatan Pelayanan Publik yang good governance	Kecamatan Pauh Duo	5 jenis 16000 lembar	14,000,000	Kecamatan Pauh Duo
7	01	01	2.06	09	Penyelenggaraan Rapat Koordinasi dan Konsultasi SKPD	Jumlah makan minum rapat yang disediakan Jumlah rapat koordinasi dan konsultasi yang dilaksanakan				1 tahun 1 tahun	641 kotak 213 kali	150,000,000	138,522,800	126,966,813	Kab. Solok Selatan, Pauh Duo, Semua Kelurahan	Dana Perimbangan	Memperkuat Stabilitas Polhukhankam Dan Transformasi Pelayanan Publik	Peningkatan Pelayanan Publik yang good governance	Kecamatan Pauh Duo	641 kotak 213 kali	215,000,000	Kecamatan Pauh Duo

Penetapan Perubahan Rencana Kerja Pemerintah Daerah (RKPD)
Kabupaten Solok Selatan
Tahun 2022

Kode					Urusan/ Bidang Urusan/ Program/ Kegiatan/ Sub Kegiatan	Indikator Program/ Kegiatan/ Sub Kegiatan	Target Akhir Periode RPJMD	Realisasi Capaian RKPD Tahun 2020	Prakiraan Capaian Target RKPD Tahun 2021	Capaian Kinerja dan Kerangka Pendanaan								Kelompok Sasaran	Prakiraan Maju Rencana Tahun 2023		Perangkat Daerah Penanggung Jawab		
										Target 2022		Pagu Indikatif			Lokasi	Sumber Dana	Prioritas		Target	Pagu Indikatif			
										Semula	Menjadi	RKPD 2022	APBD 2022	RKPD 2022 Perubahan			Nasional					Daerah	
7	01	01	2.07		Pengadaan Barang Milik Daerah Penunjang Urusan Pemerintah Daerah	persentase barang milik daerah yang tersedia	persen		persen			0		0	28,709,790					100 persen	465,000,000		
7	01	01	2.07	02	Pengadaan Kendaraan Dinas Operasional atau Lapangan	0				0 0	0 0		0	0	0	Semua Kab/Kota, Semua Kecamatan, Semua Kelurahan	Dana Transfer Umum- Dana Alokasi Umum	Memperkuat Stabilitas Polhukhankam Dan Transformasi Pelayanan Publik	Peningkatan Pelayanan Publik yang good governance	Kecamatan pauh duo	0 0	60,000,000	Kecamatan Pauh Duo
7	01	01	2.07	05	Pengadaan Mebel	0				0 0	0 0		0	0	0	Kab. Solok Selatan, Pauh Duo, Semua Kelurahan	Dana Transfer Umum- Dana Alokasi Umum	Memperkuat Stabilitas Polhukhankam Dan Transformasi Pelayanan Publik	Peningkatan Pelayanan Publik yang good governance	Kecamatan pauh duo	0 0	75,000,000	Kecamatan Pauh Duo
7	01	01	2.07	06	Pengadaan Peralatan dan Mesin Lainnya	Jumlah peralatan dan mesin kantor yang disediakan					3 unit	0		0	10,955,930	Kab. Solok Selatan, Pauh Duo, Semua Kelurahan	Dana Perimbangan	Memperkuat Stabilitas Polhukhankam Dan Transformasi Pelayanan Publik	Peningkatan Pelayanan Publik yang good governance	Kecamatan pauh duo	3 unit	30,000,000	Kecamatan Pauh Duo
7	01	01	2.07	10	Pengadaan Sarana dan Prasarana Gedung Kantor atau Bangunan Lainnya	jumlah sarana dan prasarana pendukung gedung kantor atau bangunan lainnya				0 0	2 unit	0		0	17,753,860	Kab. Solok Selatan, Pauh Duo, Semua Kelurahan	Dana Transfer Umum- Dana Alokasi Umum	Memperkuat Stabilitas Polhukhankam Dan Transformasi Pelayanan Publik	Peningkatan Pelayanan Publik yang good governance	Kecamatan pauh duo	2 unit	300,000,000	Kecamatan Pauh Duo
7	01	01	2.08		Penyediaan Jasa Penunjang Urusan Pemerintahan Daerah	Persentase ketersediaan jasa penunjang yang tersedia	persen		persen	100 persen	100 persen	29,500,000	17,498,300	13,292,600					100 persen	31,550,000			
7	01	01	2.08	01	Penyediaan Jasa Surat Menyurat	Jumlah materai yang tersedia				1 tahun	200 buah	2,000,000	2,000,000	2,000,000	Kab. Solok Selatan, Pauh Duo, Semua Kelurahan	Dana Perimbangan	Memperkuat Stabilitas Polhukhankam Dan Transformasi Pelayanan Publik	Peningkatan Pelayanan Publik yang good governance	Kecamatan Pauh Duo	200 buah	2,050,000	Kecamatan Pauh Duo	
7	01	01	2.08	02	Penyediaan Jasa Komunikasi, Sumber Daya Air dan Listrik	Jumlah pemakaian air Jumlah pemakaian jasa listrik Jumlah pemakaian jasa telepon				12 bulan	250 kubik 3500 kwh 235 GB	10,000,000	9,998,700	5,793,000	Kab. Solok Selatan, Pauh Duo, Semua Kelurahan	Dana Perimbangan	Memperkuat Stabilitas Polhukhankam Dan Transformasi Pelayanan Publik	Peningkatan Pelayanan Publik yang good governance	Kecamatan Pauh Duo	250 kubik 3500 kwh 235 GB	10,500,000	Kecamatan Pauh Duo	

Penetapan Perubahan Rencana Kerja Pemerintah Daerah (RKPD) Kabupaten Solok Selatan Tahun 2022																						
Kode					Urusan/ Bidang Urusan/ Program/ Kegiatan/ Sub Kegiatan	Indikator Program/ Kegiatan/ Sub Kegiatan	Target Akhir Periode RPJMD	Realisasi Capaian RKPD Tahun 2020	Prakiraan Capaian Target RKPD Tahun 2021	Capaian Kinerja dan Kerangka Pendanaan								Kelompok Sasaran	Prakiraan Maju Rencana Tahun 2023		Perangkat Daerah Penanggung Jawab	
										Target 2022		Pagu Indikatif			Lokasi	Sumber Dana	Prioritas		Target	Pagu Indikatif		
										Semula	Menjadi	RKPD 2022	APBD 2022	RKPD 2022 Perubahan			Nasional					Daerah
7	01	01	2.08	03	Penyediaan Jasa Peralatan dan Perlengkapan Kantor	Jumlah jasa perbaikan peralatan dan perlengkapan kantor				1 tahun	20 unit	5,500,000	5,499,600	5,499,600	Kab. Solok Selatan, Pauh Duo, Semua Kelurahan	Dana Perimbangan	Memperkuat Stabilitas Polhukhankam Dan Transformasi Pelayanan Publik	Peningkatan Pelayanan Publik yang good governance	Kecamatan Pauh Duo	20 unit	7,000,000	Kecamatan Pauh Duo
7	01	01	2.08	04	Penyediaan Jasa Pelayanan Umum Kantor	Tersedianya tenaga petugas kebersihan kantor				1 orang	1 orang	12,000,000	0	0	Kab. Solok Selatan, Pauh Duo, Semua Kelurahan	Dana Transfer Umum- Dana Alokasi Umum	Memperkuat Stabilitas Polhukhankam Dan Transformasi Pelayanan Publik	Peningkatan Pelayanan Publik yang good governance	Kecamatan Pauh Duo	1 orang	12,000,000	Kecamatan Pauh Duo
7	01	01	2.09		Pemeliharaan Barang Milik Daerah Penunjang Urusan Pemerintahan Daerah	Persentase barang milik daerah yang terpelihara	persen		persen	100 persen	100 persen	85,000,000	84,993,742	69,297,651						100 persen	125,000,000	
7	01	01	2.09	02	Penyediaan Jasa Pemeliharaan, Biaya Pemeliharaan, Pajak, dan Perizinan Kendaraan Dinas Operasional atau Lapangan	Jumlah kendaraan dinas yang dipelihara Jumlah perizinan kendaraan dinas operasional				5 unit 0 0	4 unit 4 unit	55,000,000	54,995,000	39,298,909	Kab. Solok Selatan, Pauh Duo, Semua Kelurahan	Dana Perimbangan	Memperkuat Stabilitas Polhukhankam Dan Transformasi Pelayanan Publik	Peningkatan Pelayanan Publik yang good governance	Kecamatan Pauh Duo	4 unit 4 unit	65,000,000	Kecamatan Pauh Duo
7	01	01	2.09	10	Pemeliharaan/Reha bilitasi Sarana dan Prasarana Gedung Kantor atau Bangunan Lainnya	Jumlah gedung kantor yang dipelihara				2 unit	2 unit	30,000,000	29,998,742	29,998,742	Kab. Solok Selatan, Pauh Duo, Semua Kelurahan	Dana Perimbangan	Memperkuat Stabilitas Polhukhankam Dan Transformasi Pelayanan Publik	Peningkatan Pelayanan Publik yang good governance	Kecamatan Pauh Duo	2 unit	60,000,000	Kecamatan Pauh Duo
7	01	02			PROGRAM PENYELENGGARA AN PEMERINTAHAN DAN PELAYANAN PUBLIK	Persentase Layanan PATEN	persen		persen		40 persen	55,000,000	54,999,500	57,070,500						40 persen	171,000,000	
7	01	02	2.01		Koordinasi Penyelenggaraan Kegiatan Pemerintahan di Tingkat Kecamatan	Persentase koordinasi penyelenggaraan kegiatan pemerintah ditingkat kecamatan	persen		persen		100 persen	30,000,000	29,999,800	41,450,800						100 persen	90,000,000	
7	01	02	2.01	01	Koordinasi/Sinergi Perencanaan dan Pelaksanaan Kegiatan Pemerintahan dengan Perangkat Daerah dan Instansi Vertikal Terkait	Jumlah kegiatan pendidikan dan kesehatan Jumlah rapat koordinasi ekonomi pembangunan Terfasilitasinya kegiatan pemuda dan olah raga				2 kegiatan 4 kali 1 tahun	2 kali 4 kali 1 kali	30,000,000	29,999,800	41,450,800	Kab. Solok Selatan, Pauh Duo, Semua Kelurahan	Dana Perimbangan	Memperkuat Stabilitas Polhukhankam Dan Transformasi Pelayanan Publik	Peningkatan Pelayanan Publik yang good governance	Kecamatan Pauh Duo	2 kali 4 kali 1 kali	90,000,000	Kecamatan Pauh Duo

Penetapan Perubahan Rencana Kerja Pemerintah Daerah (RKPD)
Kabupaten Solok Selatan
Tahun 2022

Kode					Urusan/ Bidang Urusan/ Program/ Kegiatan/ Sub Kegiatan	Indikator Program/ Kegiatan/ Sub Kegiatan	Target Akhir Periode RPJMD	Realisasi Capaian RKPD Tahun 2020	Prakiraan Capaian Target RKPD Tahun 2021	Capaian Kinerja dan Kerangka Pendanaan								Kelompok Sasaran	Prakiraan Maju Rencana Tahun 2023		Perangkat Daerah Penanggung Jawab	
										Target 2022		Pagu Indikatif			Lokasi	Sumber Dana	Prioritas		Target	Pagu Indikatif		
										Semula	Menjadi	RKPD 2022	APBD 2022	RKPD 2022 Perubahan			Nasional					Daerah
7	01	02	2.04		Pelaksanaan Urusan Pemerintahan yang Dilimpahkan kepada Camat	Persentase kegiatan pelayanan kepada masyarakat di wilayah kecamatan	persen		persen		40 persen	25,000,000	24,999,700	15,619,700						40 persen	81,000,000	
7	01	02	2.04	01	Pelaksanaan Urusan Pemerintahan yang terkait dengan Pelayanan Perizinan Non Usaha	terlaksananya layanan perizinan non usaha				1 tahun	40 layanan	15,000,000	14,999,800	12,719,800	Kab. Solok Selatan, Pauh Duo, Semua Kelurahan	Dana Perimbangan	Memperkuat Stabilitas Polhukhankam Dan Transformasi Pelayanan Publik	Peningkatan Pelayanan Publik yang good governance	Kecamatan Pauh Duo	40 layanan	27,000,000	Kecamatan Pauh Duo
7	01	02	2.04	02	Pelaksanaan Urusan Pemerintahan yang terkait dengan Nonperizinan	0				0 0	0 0	0	0	0	Kab. Solok Selatan, Pauh Duo, Semua Kelurahan	Dana Transfer Umum-Dana Alokasi Umum	Memperkuat Stabilitas Polhukhankam Dan Transformasi Pelayanan Publik	Peningkatan Pelayanan Publik yang good governance	Kecamatan Pauh Duo	0 0	27,000,000	Kecamatan Pauh Duo
7	01	02	2.04	03	Pelaksanaan Urusan Pemerintahan yang terkait dengan Kewenangan Lain yang Dilimpahkan	Terlaksananya pelayanan pemerintahan yang terkait dengan kewenangan lain yang dilimpahkan				1 tahun	40 layanan	10,000,000	9,999,900	2,899,900	Kab. Solok Selatan, Pauh Duo, Semua Kelurahan	Dana Perimbangan	Memperkuat Stabilitas Polhukhankam Dan Transformasi Pelayanan Publik	Peningkatan Pelayanan Publik yang good governance	Kecamatan Pauh Duo	40 layanan	27,000,000	Kecamatan Pauh Duo
7	01	03			PROGRAM PEMBERDAYAAN MASYARAKAT DESA DAN KELURAHAN	Jumlah Kegiatan Pemberdayaan Desa	kali		kali		6 kali	40,000,000	69,249,700	52,453,700						6 kali	68,000,000	
7	01	03	2.01		Koordinasi Kegiatan Pemberdayaan Desa	Terkoordinasinya kegiatan Pemberdayaan Desa	kali		kali	100 persen	6 kali	30,000,000	59,249,900	45,873,900						6 kali	55,000,000	
7	01	03	2.01	03	Peningkatan Efektifitas Kegiatan Pemberdayaan Masyarakat di Wilayah Kecamatan	Jumlah kegiatan pemberdayaan masyarakat dan pembinaan PKK di wilayah kecamatan yang dilaksanakan				3 kegiatan	6 kali	30,000,000	59,249,900	45,873,900	Kab. Solok Selatan, Pauh Duo, Semua Kelurahan	Dana Perimbangan	Memperkuat Stabilitas Polhukhankam Dan Transformasi Pelayanan Publik	Peningkatan Pelayanan Publik yang good governance	Kecamatan Pauh Duo	6 kali	55,000,000	Kecamatan Pauh Duo
7	01	03	2.02		Kegiatan Pemberdayaan Kelurahan	Terkoordinasinya kegiatan pemberdayaan desa	kali		kali	100 persen	6 kali	10,000,000	9,999,800	6,579,800						6 kali	13,000,000	
7	01	03	2.02	03	Pemberdayaan Masyarakat di Kelurahan	Jumlah monitoring pemberdayaan masyarakat nagari				5 Nagari	5 Nagari	10,000,000	9,999,800	6,579,800	Kab. Solok Selatan, Pauh Duo, Semua Kelurahan	Dana Perimbangan	Memperkuat Stabilitas Polhukhankam Dan Transformasi Pelayanan Publik	Peningkatan Pelayanan Publik yang good governance	Kecamatan Pauh Duo	5 Nagari	13,000,000	Kecamatan Pauh Duo

Penetapan Perubahan Rencana Kerja Pemerintah Daerah (RKPD) Kabupaten Solok Selatan Tahun 2022																						
Kode					Urusan/ Bidang Urusan/ Program/ Kegiatan/ Sub Kegiatan	Indikator Program/ Kegiatan/ Sub Kegiatan	Target Akhir Periode RPJMD	Realisasi Capaian RKPD Tahun 2020	Prakiraan Capaian Target RKPD Tahun 2021	Capaian Kinerja dan Kerangka Pendanaan								Kelompok Sasaran	Prakiraan Maju Rencana Tahun 2023		Perangkat Daerah Penanggung Jawab	
										Target 2022		Pagu Indikatif			Lokasi	Sumber Dana	Prioritas		Target	Pagu Indikatif		
										Semula	Menjadi	RKPD 2022	APBD 2022	RKPD 2022 Perubahan			Nasional					Daerah
7	01	04			PROGRAM KOORDINASI KETENTRAMAN DAN KETERTIBAN UMUM	cakupan penegakan perda yang difasilitasi	persen		persen		100 persen	10,000,000	9,995,000	6,750,000						100 persen	15,000,000	
7	01	04	2.01		Koordinasi Upaya Penyelenggaraan Ketenteraman dan Ketertiban Umum	persentase penyelesaian masalah masalah terkait ketentraman dan ketertiban umum	persen		persen		100 persen	10,000,000	9,995,000	6,750,000						100 persen	15,000,000	
7	01	04	2.01	01	Sinergitas dengan Kepolisian Negara Republik Indonesia, Tentara Nasional Indonesia dan Instansi Vertikal di Wilayah Kecamatan	Jumlah rapat koordinasi masalah trantib yang dilaksanakan				1 tahun	3 kali	10,000,000	9,995,000	6,750,000	Kab. Solok Selatan, Pauh Duo, Semua Kelurahan	Dana Perimbangan	Memperkuat Stabilitas Polhukhankam Dan Transformasi Pelayanan Publik	Peningkatan Pelayanan Publik yang good governance	Kecamatan Pauh Duo	3 kali	15,000,000	Kecamatan Pauh Duo
7	01	05			PROGRAM PENYELENGGARA AN URUSAN PEMERINTAHAN UMUM	Persentase Pelaksanaan Urusan Pemerintahan Umum tingkat kecamatan	persen		persen	100 persen	100 persen	65,000,000	64,999,600	122,518,670						100 persen	191,000,000	
7	01	05	2.01		Penyelenggaraan Urusan Pemerintahan Umum sesuai Penugasan Kepala Daerah	Terfasilitasinya penyelenggaraan urusan pemerintahan umum sesuai penugasan kepala daerah	persen		persen	100 persen	100 persen	65,000,000	64,999,600	122,518,670						100 persen	191,000,000	
7	01	05	2.01	03	Pembinaan Persatuan dan Kesatuan Bangsa	Terfasilitasinya kegiatan peringatan hari besar nasional dan daerah				2 kegiatan	2 kali	30,000,000	29,999,800	71,493,870	Kab. Solok Selatan, Pauh Duo, Semua Kelurahan	Dana Perimbangan	Memperkuat Stabilitas Polhukhankam Dan Transformasi Pelayanan Publik	Peningkatan Pelayanan Publik yang good governance	Kecamatan Pauh Duo	2 kali	85,000,000	Kecamatan Pauh Duo
7	01	05	2.01	04	Pembinaan Kerukunan Antarsuku dan Intrasuku, Umat Beragama, Ras, dan Golongan Lainnya Guna Mewujudkan Stabilitas Keamanan Lokal, Regional, dan Nasional	Jumlah kegiatan keagamaan yang dilaksanakan				1 tahun	2 kali	25,000,000	24,999,900	41,024,900	Kab. Solok Selatan, Pauh Duo, Semua Kelurahan	Dana Perimbangan	Memperkuat Stabilitas Polhukhankam Dan Transformasi Pelayanan Publik	Peningkatan Pelayanan Publik yang good governance	Kecamatan Pauh Duo	2 kali	78,000,000	Kecamatan Pauh Duo
7	01	05	2.01	08	Pelaksanaan Tugas Forum Koordinasi Pimpinan di Kecamatan	Jumlah rapat koordinasi pimpinan di kecamatan				8 kali	8 kali	10,000,000	9,999,900	9,999,900	Kab. Solok Selatan, Pauh Duo, Semua Kelurahan	Dana Perimbangan	Memperkuat Stabilitas Polhukhankam Dan Transformasi Pelayanan Publik	Peningkatan Pelayanan Publik yang good governance	Kecamatan Pauh Duo	8 kali	28,000,000	Kecamatan Pauh Duo

Penetapan Perubahan Rencana Kerja Pemerintah Daerah (RKPD) Kabupaten Solok Selatan Tahun 2022																						
Kode					Urusan/ Bidang Urusan/ Program/ Kegiatan/ Sub Kegiatan	Indikator Program/ Kegiatan/ Sub Kegiatan	Target Akhir Periode RPJMD	Realisasi Capaian RKPD Tahun 2020	Prakiraan Capaian Target RKPD Tahun 2021	Capaian Kinerja dan Kerangka Pendanaan							Kelompok Sasaran	Prakiraan Maju Rencana Tahun 2023		Perangkat Daerah Penanggung Jawab		
										Target 2022		Pagu Indikatif			Lokasi	Sumber Dana		Prioritas			Target	Pagu Indikatif
										Semula	Menjadi	RKPD 2022	APBD 2022	RKPD 2022 Perubahan				Nasional	Daerah			
7	01	06			PROGRAM PEMBINAAN DAN PENGAWASAN PEMERINTAHAN DESA	Persentase pembinaan dan pengawasan pemerintahan desa	persen		persen	100 persen	100 persen	30,000,000	29,999,700	18,261,900						100 persen	130,000,000	
7	01	06	2.01		Fasilitasi, Rekomendasi dan Koordinasi Pembinaan dan Pengawasan Pemerintahan Desa	Jumlah desa yang difasilitasi, dimonitoring dan dievaluasi	nagari		nagari		5 nagari	30,000,000	29,999,700	18,261,900						5 nagari	130,000,000	
7	01	06	2.01	02	Fasilitasi Administrasi Tata Pemerintahan Desa	Jumlah nagari yang difasilitasi dalam penyusunan administrasi tata pemerintahan desa				5 Nagari	5 Nagari	2,000,000	2,000,000	5,162,200	Kab. Solok Selatan, Pauh Duo, Semua Kelurahan	Dana Perimbangan	Memperkuat Stabilitas Polhukhankam Dan Transformasi Pelayanan Publik	Peningkatan Pelayanan Publik yang good governance	Kecamatan Pauh Duo	5 Nagari	15,000,000	Kecamatan Pauh Duo
7	01	06	2.01	03	Fasilitasi Pengelolaan Keuangan Desa dan Pendayagunaan Aset Desa	Jumlah nagari yang difasilitasi dalam pengelolaan keuangan desa dan pendayagunaan aset desa				5 Nagari	5 Nagari	2,000,000	2,000,000	2,000,000	Semua Kab/Kota, Semua Kecamatan, Semua Kelurahan Kab. Solok Selatan, Pauh Duo, Semua Kelurahan	Dana Perimbangan	Memperkuat Stabilitas Polhukhankam Dan Transformasi Pelayanan Publik	Peningkatan Pelayanan Publik yang good governance	Kecamatan Pauh Duo	5 Nagari	15,000,000	Kecamatan Pauh Duo
7	01	06	2.01	05	Fasilitasi Pelaksanaan Tugas Kepala Desa dan Perangkat Desa	Terlaksananya pembinaan pelaksanaan tugas kepala desa dan perangkat desa				5 Nagari	5 Nagari	2,000,000	2,000,000	0	Kab. Solok Selatan, Pauh Duo, Semua Kelurahan	Dana Perimbangan	Memperkuat Stabilitas Polhukhankam Dan Transformasi Pelayanan Publik	Peningkatan Pelayanan Publik yang good governance	Kecamatan Pauh Duo	5 Nagari	15,000,000	Kecamatan Pauh Duo
7	01	06	2.01	07	Fasilitasi Pelaksanaan Tugas dan Fungsi Badan Permusyawaratan Desa	Terlaksananya pembinaan tugas dan fungsi Badan Permusyawaratan Desa				5 Nagari	5 Nagari	2,000,000	2,000,000	0	Kab. Solok Selatan, Pauh Duo, Semua Kelurahan	Dana Perimbangan	Memperkuat Stabilitas Polhukhankam Dan Transformasi Pelayanan Publik	Peningkatan Pelayanan Publik yang good governance	Kecamatan Pauh Duo	5 Nagari	15,000,000	Kecamatan Pauh Duo
7	01	06	2.01	08	Rekomendasi Pengangkatan dan Pemberhentian Perangkat Desa	Jumlah nagari yang direkomendasi untuk pengangkatan dan pemberhentian perangkat desa				5 Nagari	5 Nagari	2,000,000	1,999,800	1,999,800	Kab. Solok Selatan, Pauh Duo, Semua Kelurahan	Dana Perimbangan	Memperkuat Stabilitas Polhukhankam Dan Transformasi Pelayanan Publik	Peningkatan Pelayanan Publik yang good governance	Kecamatan Pauh Duo	5 Nagari	15,000,000	Kecamatan Pauh Duo

Penetapan Perubahan Rencana Kerja Pemerintah Daerah (RKPD) Kabupaten Solok Selatan Tahun 2022																						
Kode					Urusan/ Bidang Urusan/ Program/ Kegiatan/ Sub Kegiatan	Indikator Program/ Kegiatan/ Sub Kegiatan	Target Akhir Periode RPJMD	Realisasi Capaian RKPD Tahun 2020	Prakiraan Capaian Target RKPD Tahun 2021	Capaian Kinerja dan Kerangka Pendanaan								Kelompok Sasaran	Prakiraan Maju Rencana Tahun 2023		Perangkat Daerah Penanggung Jawab	
										Target 2022		Pagu Indikatif			Lokasi	Sumber Dana	Prioritas		Target	Pagu Indikatif		
										Semula	Menjadi	RKPD 2022	APBD 2022	RKPD 2022 Perubahan			Nasional					Daerah
7	01	06	2.01	09	Fasilitasi Sinkronisasi Perencanaan Pembangunan Daerah dengan Pembangunan Desa	Jumlah dokumen musrenbang kecamatan yang dihasilkan				1 dokumen	1 dokumen	10,000,000	9,999,900	9,099,900	Kab. Solok Selatan, Pauh Duo, Semua Kelurahan	Dana Perimbangan	Memperkuat Stabilitas Polhukhankam Dan Transformasi Pelayanan Publik	Peningkatan Pelayanan Publik yang good governance	Kecamatan Pauh Duo	1 dokumen	18,000,000	Kecamatan Pauh Duo
7	01	06	2.01	15	Fasilitasi Penataan, Pemanfaatan, dan Pendayagunaan Ruang Desa Serta Penetapan dan Penegasan Batas Desa	Terlaksananya pembinaan nagari				5 Nagari	5 Nagari	10,000,000	10,000,000	0	Kab. Solok Selatan, Pauh Duo, Semua Kelurahan	Dana Perimbangan	Memperkuat Stabilitas Polhukhankam Dan Transformasi Pelayanan Publik	Peningkatan Pelayanan Publik yang good governance	Kecamatan Pauh Duo	5 Nagari	37,000,000	Kecamatan Pauh Duo
7					UNSUR KEWILAYAHAN																	
7	01				KECAMATAN							1,900,867,946	1,804,161,506	2,173,291,708						2,219,380,000		
7	01	01			PROGRAM PENUNJANG URUSAN PEMERINTAHAN DAERAH KABUPATEN/KOTA	Cakupan Layanan Operasional Kantor	100 persen		100 persen		100 persen	1,645,867,946	1,535,161,506	1,891,191,708						100 persen	1,940,380,000	
7	01	01	2.02		Administrasi Keuangan Perangkat Daerah	Persentase Pemenuhan Kinerja Pelayanan Keuangan Perangkat Daerah	100 Persen		100 Persen		100 Persen	1,168,867,946	1,134,217,946	1,460,348,148						100 Persen	1,372,880,000	
7	01	01	2.02	01	Penyediaan Gaji dan Tunjangan ASN	Jumlah ASN yang dibayarkan Gaji dan Tunjangan				1 Tahun	14 Orang	1,117,987,946	1,083,337,946	1,409,468,148	Kab. Solok Selatan, Sangir Balai Janggo, Semua Kelurahan	Dana Perimbangan	Memperkuat Stabilitas Polhukhankam Dan Transformasi Pelayanan Publik	Peningkatan Pelayanan Publik yang good governance	Meningkatk an kualitas Pelayanan Administrasi Terpadu Kecamatan	14 Orang	1,250,000,000	Kecamatan Sangir Balai Janggo
7	01	01	2.02	02	Penyediaan Administrasi Pelaksanaan Tugas ASN	Jumlah Tenaga Administrasi Keuangan yang dibayarkan honorinya				12 Bulan	6 Orang	50,880,000	50,880,000	50,880,000	Kab. Solok Selatan, Sangir Balai Janggo, Semua Kelurahan	Dana Perimbangan	Memperkuat Stabilitas Polhukhankam Dan Transformasi Pelayanan Publik	Peningkatan Pelayanan Publik yang good governance	Meningkatk an kualitas Pelayanan Administrasi Terpadu Kecamatan	6 Orang	122,880,000	Kecamatan Sangir Balai Janggo
7	01	01	2.06		Administrasi Umum Perangkat Daerah	Persentase Pemenuhan Kinerja Pelayanan Administrasi Umum Perangkat Daerah	100 Persen		100 Persen		100 Persen	245,000,000	181,273,560	199,153,525						100 Persen	377,500,000	

Penetapan Perubahan Rencana Kerja Pemerintah Daerah (RKPD) Kabupaten Solok Selatan Tahun 2022																						
Kode					Urusan/ Bidang Urusan/ Program/ Kegiatan/ Sub Kegiatan	Indikator Program/ Kegiatan/ Sub Kegiatan	Target Akhir Periode RPJMD	Realisasi Capaian RKPD Tahun 2020	Prakiraan Capaian Target RKPD Tahun 2021	Capaian Kinerja dan Kerangka Pendanaan								Kelompok Sasaran	Prakiraan Maju Rencana Tahun 2023		Perangkat Daerah Penanggung Jawab	
										Target 2022		Pagu Indikatif			Lokasi	Sumber Dana	Prioritas		Target	Pagu Indikatif		
										Semula	Menjadi	RKPD 2022	APBD 2022	RKPD 2022 Perubahan			Nasional					Daerah
7	01	01	2.06	01	Penyediaan Komponen Instalasi Listrik/Penerangan Bangunan Kantor	Jumlah Peralatan Listrik yang disediakan				1 Tahun	5 Jenis	3,000,000	3,000,000	3,000,000	Kab. Solok Selatan, Sangir Balai Janggo, Semua Kelurahan	Dana Perimbangan	Memperkuat Stabilitas Polhukhankam Dan Transformasi Pelayanan Publik	Peningkatan Pelayanan Publik yang good governance	Meningkatk an kualitas Pelayanan Adminstras i Terpadu Kecamatan	5 Jenis	3,000,000	Kecamatan Sangir Balai Janggo
7	01	01	2.06	02	Penyediaan Peralatan dan Perlengkapan Kantor	Jumlah Alat Tulis Kantor yang disediakan Jumlah Peralatan dan Perlengkapan Kantor yang disediakan				1 Tahun 3 Unit	10 Jenis 3 Unit	50,000,000	16,752,000	16,752,000	Kab. Solok Selatan, Sangir Balai Janggo, Semua Kelurahan	Dana Perimbangan	Memperkuat Stabilitas Polhukhankam Dan Transformasi Pelayanan Publik	Peningkatan Pelayanan Publik yang good governance	Meningkatk an kualitas Pelayanan Adminstras i Terpadu Kecamatan	10 Jenis 3 Unit	100,000,000	Kecamatan Sangir Balai Janggo
7	01	01	2.06	03	Penyediaan Peralatan Rumah Tangga	Jumlah Peralatan Rumah Tangga yang disediakan				1 Tahun	5 Jenis	2,000,000	1,999,560	1,999,560	Kab. Solok Selatan, Sangir Balai Janggo, Semua Kelurahan	Dana Perimbangan	Memperkuat Stabilitas Polhukhankam Dan Transformasi Pelayanan Publik	Peningkatan Pelayanan Publik yang good governance	Meningkatk an kualitas Pelayanan Adminstras i Terpadu Kecamatan	5 Jenis	2,500,000	Kecamatan Sangir Balai Janggo
7	01	01	2.06	05	Penyediaan Barang Cetakan dan Penggandaan	Jumlah bahan cetak yang disediakan Jumlah penggandaan yang disediakan				1 Tahun	7 Jenis 12900 Lembar	10,000,000	9,900,000	9,900,000	Kab. Solok Selatan, Sangir Balai Janggo, Semua Kelurahan	Dana Perimbangan	Memperkuat Stabilitas Polhukhankam Dan Transformasi Pelayanan Publik	Peningkatan Pelayanan Publik yang good governance	Meningkatk an kualitas Pelayanan Adminstras i Terpadu Kecamatan	7 Jenis 12900 Lembar	10,000,000	Kecamatan Sangir Balai Janggo
7	01	01	2.06	09	Penyelenggaraan Rapat Koordinasi dan Konsultasi SKPD	Jumlah Makanan dan Minuman Rapat yang disediakan Jumlah Makanan dan Minuman Tamu yang disediakan Jumlah Rapat Koordinasi dan Konsultasi yang dilaksanakan				1 Tahun 1 Tahun	285 Kotak 0 Kotak 375 Kali	180,000,000	149,622,000	167,501,965	Kab. Solok Selatan, Sangir Balai Janggo, Semua Kelurahan	Dana Perimbangan	Memperkuat Stabilitas Polhukhankam Dan Transformasi Pelayanan Publik	Peningkatan Pelayanan Publik yang good governance	Meningkatk an kualitas Pelayanan Adminstras i Terpadu Kecamatan	285 Kotak 0 Kotak 375 Kali	262,000,000	Kecamatan Sangir Balai Janggo
7	01	01	2.07		Pengadaan Barang Milik Daerah Penunjang Urusan Pemerintah Daerah	Persentase Barang Milik Daerah yang tersedia	100 Persen		100 Persen		100 Persen	0	0	12,020,035						100 Persen	14,000,000	

Penetapan Perubahan Rencana Kerja Pemerintah Daerah (RKPD) Kabupaten Solok Selatan Tahun 2022																						
Kode					Urusan/ Bidang Urusan/ Program/ Kegiatan/ Sub Kegiatan	Indikator Program/ Kegiatan/ Sub Kegiatan	Target Akhir Periode RPJMD	Realisasi Capaian RKPD Tahun 2020	Prakiraan Capaian Target RKPD Tahun 2021	Capaian Kinerja dan Kerangka Pendanaan								Kelompok Sasaran	Prakiraan Maju Rencana Tahun 2023		Perangkat Daerah Penanggung Jawab	
										Target 2022		Pagu Indikatif			Lokasi	Sumber Dana	Prioritas		Target	Pagu Indikatif		
										Semula	Menjadi	RKPD 2022	APBD 2022	RKPD 2022 Perubahan			Nasional					Daerah
7	01	01	2.07	11	Pengadaan Sarana dan Prasarana Pendukung Gedung Kantor atau Bangunan Lainnya	Jumlah Sarana dan Prasarana Pendukung Gedung Kantor atau Bangunan Lainnya					1 Paket	0	0	12,020,035	Kab. Solok Selatan, Sangir Balai Janggo, Semua Kelurahan	Dana Perimbangan	Memperkuat Stabilitas Polhukhankam Dan Transformasi Pelayanan Publik	Peningkatan Pelayanan Publik yang good governance Peningkatan Pelayanan Publik yang good governance	Meningkatk an Kualitas Pelayanan Administrasi Terpadu Kecamatan	1 Paket	14,000,000	Kecamatan Sangir Balai Janggo
7	01	01	2.08		Penyediaan Jasa Penunjang Urusan Pemerintahan Daerah	Persentase ketersediaan jasa penunjang yang tersedia	Persen		Persen	100 Persen	100 Persen	22,000,000	10,000,000	10,000,000						100 Persen	11,000,000	
7	01	01	2.08	01	Penyediaan Jasa Surat Menyurat	Jumlah Materai yang tersedia				1 Tahun	200 Buah	2,000,000	2,000,000	2,000,000	Kab. Solok Selatan, Sangir Balai Janggo, Semua Kelurahan	Dana Perimbangan	Memperkuat Stabilitas Polhukhankam Dan Transformasi Pelayanan Publik	Peningkatan Pelayanan Publik yang good governance	Meningkatk an Kualitas Pelayanan Administrasi Terpadu Kecamatan	200 Buah	3,000,000	Kecamatan Sangir Balai Janggo
7	01	01	2.08	02	Penyediaan Jasa Komunikasi, Sumber Daya Air dan Listrik	Jumlah Pemakaian Air Jumlah Pemakaian Jasa Listrik Jumlah Pemakaian Telepon				12 Bulan	100 Kubik 1000 KWH 1500 GB	5,000,000	5,000,000	5,000,000	Kab. Solok Selatan, Sangir Balai Janggo, Semua Kelurahan	Dana Perimbangan	Memperkuat Stabilitas Polhukhankam Dan Transformasi Pelayanan Publik	Peningkatan Pelayanan Publik yang good governance	Meningkatk an Kualitas Pelayanan Administrasi Terpadu Kecamatan	100 Kubik 1000 KWH 1500 GB	5,000,000	Kecamatan Sangir Balai Janggo
7	01	01	2.08	03	Penyediaan Jasa Peralatan dan Perlengkapan Kantor	Jumlah Jasa Perbaikan Peralatan dan Perlengkapan Kantor				1 Tahun	6 Unit	3,000,000	3,000,000	3,000,000	Kab. Solok Selatan, Sangir Balai Janggo, Semua Kelurahan	Dana Perimbangan	Memperkuat Stabilitas Polhukhankam Dan Transformasi Pelayanan Publik	Peningkatan Pelayanan Publik yang good governance	Meningkatk an Kualitas Pelayanan Administrasi Terpadu Kecamatan	6 Unit	3,000,000	Kecamatan Sangir Balai Janggo
7	01	01	2.09		Pemeliharaan Barang Milik Daerah Penunjang Urusan Pemerintahan Daerah	Persentase barang milik daerah yang terpelihara	Persen		Persen	100 Persen	100 Persen	210,000,000	209,670,000	209,670,000						100 Persen	165,000,000	
7	01	01	2.09	02	Penyediaan Jasa Pemeliharaan, Biaya Pemeliharaan, Pajak, dan Perizinan Kendaraan Dinas Operasional atau Lapangan	Jumlah Kendaraan Dinas/ Operasional yang terpelihara Jumlah Perizinan Kendaraan Dinas/ Operasional				7 Unit	7 Unit 7 Unit	60,000,000	59,670,000	59,670,000	Kab. Solok Selatan, Sangir Balai Janggo, Semua Kelurahan	Dana Perimbangan	Memperkuat Stabilitas Polhukhankam Dan Transformasi Pelayanan Publik	Peningkatan Pelayanan Publik yang good governance	Meningkatk an Kualitas Pelayanan Administrasi Terpadu Kecamatan	7 Unit 7 Unit	65,000,000	Kecamatan Sangir Balai Janggo

Penetapan Perubahan Rencana Kerja Pemerintah Daerah (RKPD) Kabupaten Solok Selatan Tahun 2022																						
Kode					Urusan/ Bidang Urusan/ Program/ Kegiatan/ Sub Kegiatan	Indikator Program/ Kegiatan/ Sub Kegiatan	Target Akhir Periode RPJMD	Realisasi Capaian RKPD Tahun 2020	Prakiraan Capaian Target RKPD Tahun 2021	Capaian Kinerja dan Kerangka Pendanaan								Kelompok Sasaran	Prakiraan Maju Rencana Tahun 2023		Perangkat Daerah Penanggung Jawab	
										Target 2022		Pagu Indikatif			Lokasi	Sumber Dana	Prioritas		Target	Pagu Indikatif		
										Semula	Menjadi	RKPD 2022	APBD 2022	RKPD 2022 Perubahan			Nasional					Daerah
7	01	01	2.09	09	Pemeliharaan/Reha bilitasi Gedung Kantor dan Bangunan Lainnya	Jumlah Gedung Kantor dan Bangunan Lainnya yang dipelihara				1 Unit	1 Unit	150,000,000	150,000,000	150,000,000	Kab. Solok Selatan, Sangir Balai Janggo, Semua Kelurahan	Dana Perimbangan	Memperkuat Stabilitas Polhukhankam Dan Transformasi Pelayanan Publik	Peningkatan Pelayanan Publik yang good governance	Meningkatk an Kualitas Pelayanan Administras i Terpadu Kecamatan	1 Unit	100,000,000	Kecamatan Sangir Balai Janggo
7	01	02			PROGRAM PENYELENGGARA AN PEMERINTAHAN DAN PELAYANAN PUBLIK	Persentase Layanan PATEN	Persen		Persen	55 Persen	55 Persen	60,000,000	74,000,000	55,100,000						55 Persen	55,000,000	
7	01	02	2.01		Koordinasi Penyelenggaraan Kegiatan Pemerintahan di Tingkat Kecamatan	Persentase koordinasi penyelenggaraan kegiatan pemerintahan di tingkat kecamatan	100 Persen		100 Persen		100 Persen	40,000,000	39,750,000	31,100,000						100 Persen	50,000,000	
7	01	02	2.01	01	Koordinasi/Sinergi Perencanaan dan Pelaksanaan Kegiatan Pemerintahan dengan Perangkat Daerah dan Instansi Vertikal Terkait	Jumlah kegiatan koordinasi bidang kesejahteraan Sosial yang dilaksanakan Jumlah kegiatan pendidikan dan kesehatan yang dilaksanakan Jumlah rapat koordinasi ekonomi pembangunan yang dilaksanakan Terfasilitasinya kegiatan pemuda dan olah raga				2 Kali 2 Kegiatan 2 Kali 1 Kegiatan	1 Kali 0 Kali 0 Kali 1 Kali	40,000,000	39,750,000	31,100,000	Kab. Solok Selatan, Sangir Balai Janggo, Semua Kelurahan	Dana Perimbangan	Memperkuat Stabilitas Polhukhankam Dan Transformasi Pelayanan Publik	Peningkatan Pelayanan Publik yang good governance	Meningkatk an Kualitas Pelayanan Administras i Terpadu Kecamatan	1 Kali 0 Kali 0 Kali 1 Kali	50,000,000	Kecamatan Sangir Balai Janggo
7	01	02	2.02		Penyelenggaraan Urusan Pemerintahan yang tidak Dilaksanakan oleh Unit Kerja Perangkat Daerah yang ada di Kecamatan	Persentase kegiatan pelayanan kepada masyarakat di wilayah kecamatan	100 Persen		40 Persen		55 Persen	20,000,000	34,250,000	24,000,000						55 Persen	5,000,000	
7	01	02	2.02	03	Peningkatan Efektifitas Pelaksanaan Pelayanan kepada Masyarakat di Wilayah Kecamatan	Jumlah layanan PATEN yang dilaksanakan				1 Kegiatan	32 Layanan	20,000,000	34,250,000	24,000,000	Kab. Solok Selatan, Sangir Balai Janggo, Semua Kelurahan	Dana Perimbangan	Memperkuat Stabilitas Polhukhankam Dan Transformasi Pelayanan Publik	Peningkatan Pelayanan Publik yang good governance	Meningkatk an Kualitas Pelayanan Administras i Terpadu Kecamatan	32 Layanan	5,000,000	Kecamatan Sangir Balai Janggo

Penetapan Perubahan Rencana Kerja Pemerintah Daerah (RKPD) Kabupaten Solok Selatan Tahun 2022																						
Kode					Urusan/ Bidang Urusan/ Program/ Kegiatan/ Sub Kegiatan	Indikator Program/ Kegiatan/ Sub Kegiatan	Target Akhir Periode RPJMD	Realisasi Capaian RKPD Tahun 2020	Prakiraan Capaian Target RKPD Tahun 2021	Capaian Kinerja dan Kerangka Pendanaan							Kelompok Sasaran	Prakiraan Maju Rencana Tahun 2023		Perangkat Daerah Penanggung Jawab		
										Target 2022		Pagu Indikatif			Lokasi	Sumber Dana		Prioritas			Target	Pagu Indikatif
										Semula	Menjadi	RKPD 2022	APBD 2022	RKPD 2022 Perubahan				Nasional	Daerah			
7	01	03			PROGRAM PEMBERDAYAAN MASYARAKAT DESA DAN KELURAHAN	Jumlah Kegiatan Pemberdayaan	Kali		Kali		3 Kali	40,000,000	40,000,000	34,000,000						3 Kali	50,000,000	
7	01	03	2.01		Koordinasi Kegiatan Pemberdayaan Desa	Terkoordinasinya kegiatan pemberdayaan desa	Kali		Kali		3 Kali	40,000,000	40,000,000	34,000,000						3 Kali	50,000,000	
7	01	03	2.01	03	Peningkatan Efektifitas Kegiatan Pemberdayaan Masyarakat di Wilayah Kecamatan	Jumlah kegiatan pemberdayaan masyarakat di wilayah kecamatan yang dilaksanakan				3 Kegiatan	3 Kali	40,000,000	40,000,000	34,000,000	Kab. Solok Selatan, Sangir Balai Janggo, Semua Kelurahan	Dana Perimbangan	Memperkuat Stabilitas Polhukhankam Dan Transformasi Pelayanan Publik	Peningkatan Pelayanan Publik yang good governance	Meningkat nya kualitas Pemberday aan Masyarakat Nagari	3 Kali	50,000,000	Kecamatan Sangir Balai Janggo
7	01	04			PROGRAM KOORDINASI KETENTRAMAN DAN KETERTIBAN UMUM	Cakupan Penegakan Perda Yang difasilitasi	100 persen		100 persen		100 persen	9,000,000	9,000,000	3,000,000						100 persen	9,000,000	
7	01	04	2.01		Koordinasi Upaya Penyelenggaraan Ketenteraman dan Ketertiban Umum	Persentase penyelesaian masalah- masalah terkait ketenteraman dan ketertiban umum	100 Persen		100 Persen		100 Persen	9,000,000	9,000,000	3,000,000						100 Persen	9,000,000	
7	01	04	2.01	01	Sinergitas dengan Kepolisian Negara Republik Indonesia, Tentara Nasional Indonesia dan Instansi Vertikal di Wilayah Kecamatan	Jumlah kegiatan rapat koordinasi masalah trantib yang dilaksanakan				3 Kali	2 Kali	9,000,000	9,000,000	3,000,000	Kab. Solok Selatan, Sangir Balai Janggo, Semua Kelurahan	Dana Perimbangan	Memperkuat Stabilitas Polhukhankam Dan Transformasi Pelayanan Publik	Peningkatan Pelayanan Publik yang good governance	Meningkatk an kualitas Pelayanan Administras i Terpadu Kecamatan	2 Kali	9,000,000	Kecamatan Sangir Balai Janggo
7	01	05			PROGRAM PENYELENGGARA AN URUSAN PEMERINTAHAN UMUM	Persentase Pelaksanaan Urusan Pemerintahan Umum Tingkat Kecamatan	100 persen		100 persen		100 persen	102,000,000	102,000,000	158,000,000						100 persen	117,000,000	
7	01	05	2.01		Penyelenggaraan Urusan Pemerintahan Umum sesuai Penugasan Kepala Daerah	Terfasilitasinya penyelenggaraan urusan pemerintahan umum sesuai penugasan kepala daerah	100 Persen		100 Persen		100 Persen	102,000,000	102,000,000	158,000,000						100 Persen	117,000,000	
7	01	05	2.01	03	Pembinaan Persatuan dan Kesatuan Bangsa	Terfasilitasinya kegiatan hari besar nasional dan daerah				2 Kegiatan	2 Kali	45,000,000	45,000,000	66,000,000	Kab. Solok Selatan, Sangir Balai Janggo, Semua Kelurahan	Dana Perimbangan	Memperkuat Stabilitas Polhukhankam Dan Transformasi Pelayanan Publik	Peningkatan Pelayanan Publik yang good governance	Meningkatk an Kualitas Pelayanan Administras i Terpadu Kecamatan	2 Kali	75,000,000	Kecamatan Sangir Balai Janggo

Penetapan Perubahan Rencana Kerja Pemerintah Daerah (RKPD) Kabupaten Solok Selatan Tahun 2022																						
Kode					Urusan/ Bidang Urusan/ Program/ Kegiatan/ Sub Kegiatan	Indikator Program/ Kegiatan/ Sub Kegiatan	Target Akhir Periode RPJMD	Realisasi Capaian RKPD Tahun 2020	Prakiraan Capaian Target RKPD Tahun 2021	Capaian Kinerja dan Kerangka Pendanaan								Kelompok Sasaran	Prakiraan Maju Rencana Tahun 2023		Perangkat Daerah Penanggung Jawab	
										Target 2022		Pagu Indikatif			Lokasi	Sumber Dana	Prioritas		Target	Pagu Indikatif		
										Semula	Menjadi	RKPD 2022	APBD 2022	RKPD 2022 Perubahan			Nasional					Daerah
7	01	05	2.01	04	Pembinaan Kerukunan Antarsuku dan Intrasuku, Umat Beragama, Ras, dan Golongan Lainnya Guna Mewujudkan Stabilitas Keamanan Lokal, Regional, dan Nasional	Jumlah kegiatan Keagamaan yang dilaksanakan				5 Kegiatan	5 Kali	45,000,000	45,000,000	80,000,000	Kab. Solok Selatan, Sangir Balai Janggo, Semua Kelurahan	Dana Perimbangan	Memperkuat Stabilitas Polhukhankam Dan Transformasi Pelayanan Publik	Peningkatan Pelayanan Publik yang good governance	Meningkatk an Kualitas Pelayanan Administras i Terpadu Kecamatan	5 Kali	30,000,000	Kecamatan Sangir Balai Janggo
7	01	05	2.01	08	Pelaksanaan Tugas Forum Koordinasi Pimpinan di Kecamatan	Jumlah kegiatan rapat koordinasi pimpinan di kecamatan yang dilaksanakan				4 Kali	4 Kali	12,000,000	12,000,000	12,000,000	Kab. Solok Selatan, Sangir Balai Janggo, Semua Kelurahan	Dana Perimbangan	Memperkuat Stabilitas Polhukhankam Dan Transformasi Pelayanan Publik	Peningkatan Pelayanan Publik yang good governance	Meningkatk an Kualitas Pelayanan Administras i Terpadu Kecamatan	4 Kali	12,000,000	Kecamatan Sangir Balai Janggo
7	01	06			PROGRAM PEMBINAAN DAN PENGAWASAN PEMERINTAHAN DESA	Persentase Pembinaan dan Pengawasan Pemerintahan Nagari	100 persen		100 persen		100 persen	44,000,000	44,000,000	32,000,000						100 persen	48,000,000	
7	01	06	2.01		Fasilitasi, Rekomendasi dan Koordinasi Pembinaan dan Pengawasan Pemerintahan Desa	Jumlah desa yang difasilitasi, dimonitoring dan dievaluasi	4 Nagari		4 Nagari		4 Nagari	44,000,000	44,000,000	32,000,000						4 Nagari	48,000,000	
7	01	06	2.01	01	Fasilitasi Penyusunan Peraturan Desa dan Peraturan Kepala Desa	Terfasilitasinya Penyusunan Peraturan Desa dan Peraturan Kepala Desa				4 Nagari	4 Nagari	3,000,000	3,000,000	3,000,000	Kab. Solok Selatan, Sangir Balai Janggo, Semua Kelurahan	Dana Perimbangan	Memperkuat Stabilitas Polhukhankam Dan Transformasi Pelayanan Publik	Peningkatan Pelayanan Publik yang good governance	Meningkatk an kualitas Pelayanan Administras i Terpadu Kecamatan	4 Nagari	4,000,000	Kecamatan Sangir Balai Janggo
7	01	06	2.01	02	Fasilitasi Administrasi Tata Pemerintahan Desa	Terfasilitasinya Administrasi Tata Pemerintahan Desa				4 Nagari	4 Nagari	3,000,000	3,000,000	3,000,000	Kab. Solok Selatan, Sangir Balai Janggo, Semua Kelurahan	Dana Perimbangan	Memperkuat Stabilitas Polhukhankam Dan Transformasi Pelayanan Publik	Peningkatan Pelayanan Publik yang good governance	Meningkatk an kualitas Pelayanan Administras i Terpadu Kecamatan	4 Nagari	4,000,000	Kecamatan Sangir Balai Janggo
7	01	06	2.01	03	Fasilitasi Pengelolaan Keuangan Desa dan Pendayagunaan Aset Desa	Terfasilitasinya pengelolaan keuangan Desa dan pendayagunaan aset Desa				4 Nagari	4 Nagari	3,000,000	3,000,000	4,000,000	Kab. Solok Selatan, Sangir Balai Janggo, Semua Kelurahan	Dana Perimbangan	Memperkuat Stabilitas Polhukhankam Dan Transformasi Pelayanan Publik	Peningkatan Pelayanan Publik yang good governance	Meningkatk an kualitas Pelayanan Administras i Terpadu Kecamatan	4 Nagari	4,000,000	Kecamatan Sangir Balai Janggo

Penetapan Perubahan Rencana Kerja Pemerintah Daerah (RKPD) Kabupaten Solok Selatan Tahun 2022																						
Kode					Urusan/ Bidang Urusan/ Program/ Kegiatan/ Sub Kegiatan	Indikator Program/ Kegiatan/ Sub Kegiatan	Target Akhir Periode RPJMD	Realisasi Capaian RKPD Tahun 2020	Prakiraan Capaian Target RKPD Tahun 2021	Capaian Kinerja dan Kerangka Pendanaan							Kelompok Sasaran	Prakiraan Maju Rencana Tahun 2023		Perangkat Daerah Penanggung Jawab		
										Target 2022		Pagu Indikatif			Lokasi	Sumber Dana		Prioritas			Target	Pagu Indikatif
										Semula	Menjadi	RKPD 2022	APBD 2022	RKPD 2022 Perubahan				Nasional	Daerah			
7	01	06	2.01	05	Fasilitasi Pelaksanaan Tugas Kepala Desa dan Perangkat Desa	Terfasilitasinya Pelaksanaan Tugas Kepala Desa dan Perangkat Desa				4 Nagari	4 Nagari	3,000,000	3,000,000	4,000,000	Kab. Solok Selatan, Sangir Balai Janggo, Semua Kelurahan	Dana Perimbangan	Memperkuat Stabilitas Polhukhankam Dan Transformasi Pelayanan Publik	Peningkatan Pelayanan Publik yang good governance	Meningkatk an kualitas Pelayanan Administras i Terpadu Kecamatan	4 Nagari	4,000,000	Kecamatan Sangir Balai Janggo
7	01	06	2.01	06	Fasilitasi Pelaksanaan Pemilihan Kepala Desa	Terfasilitasinya Pelaksanaan Pemilihan Kepala Desa				4 Nagari	0 Nagari	5,000,000	5,000,000	0	Kab. Solok Selatan, Sangir Balai Janggo, Semua Kelurahan	Dana Perimbangan	Memperkuat Stabilitas Polhukhankam Dan Transformasi Pelayanan Publik	Peningkatan Pelayanan Publik yang good governance	Meningkatk an kualitas Pelayanan Administras i Terpadu Kecamatan	0 Nagari	0	Kecamatan Sangir Balai Janggo
7	01	06	2.01	07	Fasilitasi Pelaksanaan Tugas dan Fungsi Badan Permusyawaratan Desa	Terfasilitasinya Pelaksanaan Tugas Dan Fungsi Badan Permusyawaratan Desa				4 Nagari	4 Nagari	3,000,000	3,000,000	4,000,000	Kab. Solok Selatan, Sangir Balai Janggo, Semua Kelurahan	Dana Perimbangan	Memperkuat Stabilitas Polhukhankam Dan Transformasi Pelayanan Publik	Peningkatan Pelayanan Publik yang good governance	Meningkatk an kualitas Pelayanan Administras i Terpadu Kecamatan	4 Nagari	4,000,000	Kecamatan Sangir Balai Janggo
7	01	06	2.01	08	Rekomendasi Pengangkatan dan Pemberhentian Perangkat Desa	Terfasilitasinya Rekomendasi Pengangkatan dan Pemberhentian Perangkat Desa				4 Nagari	0 Nagari	2,000,000	2,000,000	0	Kab. Solok Selatan, Sangir Balai Janggo, Semua Kelurahan	Dana Perimbangan	Memperkuat Stabilitas Polhukhankam Dan Transformasi Pelayanan Publik	Peningkatan Pelayanan Publik yang good governance	Meningkatk an kualitas Pelayanan Administras i Terpadu Kecamatan	0 Nagari	3,000,000	Kecamatan Sangir Balai Janggo
7	01	06	2.01	09	Fasilitasi Sinkronisasi Perencanaan Pembangunan Daerah dengan Pembangunan Desa	Jumlah Dokumen Musrenbang Kecamatan yang dihasilkan				1 Dokumen	1 Dokumen	14,000,000	14,000,000	14,000,000	Kab. Solok Selatan, Sangir Balai Janggo, Semua Kelurahan	Dana Perimbangan	Memperkuat Stabilitas Polhukhankam Dan Transformasi Pelayanan Publik	Peningkatan Pelayanan Publik yang good governance	Meningkatk an kualitas Pelayanan Administras i Terpadu Kecamatan	1 Dokumen	15,000,000	Kecamatan Sangir Balai Janggo
7	01	06	2.01	14	Fasilitasi Kerja Sama Antardesa dan Kerja Sama Desa dengan Pihak Ketiga	Terfasilitasinya kegiatan kerjasama antar Desa dan Kerjasama Desa dengan Pihak Ketiga				4 Nagari	0 Nagari	3,000,000	3,000,000	0	Kab. Solok Selatan, Sangir Balai Janggo, Semua Kelurahan	Dana Perimbangan	Memperkuat Stabilitas Polhukhankam Dan Transformasi Pelayanan Publik	Peningkatan Pelayanan Publik yang good governance	Meningkatk an kualitas Pelayanan Administras i Terpadu Kecamatan	0 Nagari	4,000,000	Kecamatan Sangir Balai Janggo

Penetapan Perubahan Rencana Kerja Pemerintah Daerah (RKPD) Kabupaten Solok Selatan Tahun 2022																						
Kode					Urusan/ Bidang Urusan/ Program/ Kegiatan/ Sub Kegiatan	Indikator Program/ Kegiatan/ Sub Kegiatan	Target Akhir Periode RPJMD	Realisasi Capaian RKPD Tahun 2020	Prakiraan Capaian Target RKPD Tahun 2021	Capaian Kinerja dan Kerangka Pendanaan								Kelompok Sasaran	Prakiraan Maju Rencana Tahun 2023		Perangkat Daerah Penanggung Jawab	
										Target 2022		Pagu Indikatif			Lokasi	Sumber Dana	Prioritas		Target	Pagu Indikatif		
										Semula	Menjadi	RKPD 2022	APBD 2022	RKPD 2022 Perubahan			Nasional					Daerah
7	01	06	2.01	15	Fasilitasi Penataan, Pemanfaatan, dan Pendayagunaan Ruang Desa Serta Penetapan dan Penegasan Batas Desa	Terfasilitasinya Pembinaan Nagari				4 Nagari	0 Nagari	5,000,000	5,000,000	0	Kab. Solok Selatan, Sangir Balai Janggo, Semua Kelurahan	Dana Perimbangan	Memperkuat Stabilitas Polhukhankam Dan Transformasi Pelayanan Publik	Peningkatan Pelayanan Publik yang good governance	Meningkatk an kualitas Pelayanan Administras i Terpadu Kecamatan	0 Nagari	6,000,000	Kecamatan Sangir Balai Janggo
8					UNSUR PEMERINTAHAN UMUM																	
8	01				KESATUAN BANGSA DAN POLITIK							2,566,686,007	2,604,829,994	3,168,201,684					4,636,698,944			
8	01	01			PROGRAM PENUNJANG URUSAN PEMERINTAHAN DAERAH KABUPATEN/KOTA	0 Cakupan Layanan Operasional Perkantoran Terlaksananya Operasional Pelayanan Kantor	0 % %		0 % %	0 0 100 % 100 %		1,136,686,007	1,073,579,994	1,680,068,884					0 0 100 % 100 %	1,935,700,000		
8	01	01	2.02		Administrasi Keuangan Perangkat Daerah	Persentase Pemenuhan Kinerja Pelayanan Keuangan Perangkat Daerah Tersedianya Jasa Administrasi Keuangan	% %		% %	100 % 100 %		797,686,007	776,474,819	1,334,566,509					100 % 100 %	1,415,000,000		
8	01	01	2.02	01	Penyediaan Gaji dan Tunjangan ASN	Jumlah ASN yang dibayarkan gaji dan tunjangan				14 Bulan	13 Orang	736,726,007	715,514,819	1,263,886,509	Kab. Solok Selatan, Semua Kecamatan, Semua Kelurahan	Dana Perimbangan	Memperkuat Stabilitas Polhukhankam Dan Transformasi Pelayanan Publik	Peningkatan Pelayanan Publik yang good governance	Kantor Kesatuan Bangsa dan Politik Kabupaten Solok Selatan	13 Orang	1,260,000,000	Kantor Kesatuan Bangsa dan Politik
8	01	01	2.02	02	Penyediaan Administrasi Pelaksanaan Tugas ASN	Jumlah tenaga administrasi keuangan yang dibayarkan honorinya				12 Bulan	8 Orang	60,960,000	60,960,000	70,680,000	Kab. Solok Selatan, Semua Kecamatan, Semua Kelurahan	Dana Perimbangan	Memperkuat Stabilitas Polhukhankam Dan Transformasi Pelayanan Publik	Peningkatan Pelayanan Publik yang good governance	Kantor Kesatuan Bangsa dan Politik Kabupaten Solok Selatan	8 Orang	155,000,000	Kantor Kesatuan Bangsa dan Politik
8	01	01	2.06		Administrasi Umum Perangkat Daerah	Persentase Pemenuhan Kinerja Pelayanan Administrasi Umum Perangkat Daerah Tersedianya Jasa administrasi umum	% %		% %	100 % 100 %		231,000,000	189,315,175	229,587,375					100 % 100 %	417,500,000		
8	01	01	2.06	01	Penyediaan Komponen Instalasi Listrik/Penerangan Bangunan Kantor	Jumlah Peralatan Listrik yang disediakan				12 Bulan	6 Jenis	3,000,000	3,000,000	1,126,200	Kab. Solok Selatan, Semua Kecamatan, Semua Kelurahan	Dana Perimbangan	Memperkuat Stabilitas Polhukhankam Dan Transformasi Pelayanan Publik	Peningkatan Pelayanan Publik yang good governance	Kantor Kesatuan Bangsa dan Politik Kabupaten Solok Selatan	6 Jenis	4,000,000	Kantor Kesatuan Bangsa dan Politik

Penetapan Perubahan Rencana Kerja Pemerintah Daerah (RKPD)
Kabupaten Solok Selatan
Tahun 2022

Kode					Urusan/ Bidang Urusan/ Program/ Kegiatan/ Sub Kegiatan	Indikator Program/ Kegiatan/ Sub Kegiatan	Target Akhir Periode RPJMD	Realisasi Capaian RKPD Tahun 2020	Prakiraan Capaian Target RKPD Tahun 2021	Capaian Kinerja dan Kerangka Pendanaan								Kelompok Sasaran	Prakiraan Maju Rencana Tahun 2023		Perangkat Daerah Penanggung Jawab	
										Target 2022		Pagu Indikatif			Lokasi	Sumber Dana	Prioritas		Target	Pagu Indikatif		
										Semula	Menjadi	RKPD 2022	APBD 2022	RKPD 2022 Perubahan			Nasional					Daerah
8	01	01	2.06	02	Penyediaan Peralatan dan Perlengkapan Kantor	Jumlah ATK yang disediakan				12 Bulan	13 Jenis	30,000,000	29,532,175	29,532,175	Kab. Solok Selatan, Semua Kecamatan, Semua Kelurahan	Dana Perimbangan	Memperkuat Stabilitas Polhukhankam Dan Transformasi Pelayanan Publik	Peningkatan Pelayanan Publik yang good governance	Kantor Kesatuan Bangsa dan Politik Kabupaten Solok Selatan	13 Jenis	75,000,000	Kantor Kesatuan Bangsa dan Politik
8	01	01	2.06	03	Penyediaan Peralatan Rumah Tangga	Jumlah Peralatan rumah tangga yang disediakan				12 Bulan	10 Jenis	3,000,000	3,000,000	3,000,000	Semua Kab/Kota, Semua Kecamatan, Semua Kelurahan	Dana Perimbangan	Memperkuat Stabilitas Polhukhankam Dan Transformasi Pelayanan Publik	Peningkatan Pelayanan Publik yang good governance	Kantor Kesatuan Bangsa dan Politik Kabupaten Solok Selatan	10 Jenis	3,500,000	Kantor Kesatuan Bangsa dan Politik
8	01	01	2.06	05	Penyediaan Barang Cetakan dan Penggandaan	Jumlah bahan cetak yang disediakan Jumlah penggandaan yang disediakan				12 Bulan	5 Jenis 12000 Lembar	15,000,000	14,900,000	14,900,000	Semua Kab/Kota, Semua Kecamatan, Semua Kelurahan	Dana Perimbangan	Memperkuat Stabilitas Polhukhankam Dan Transformasi Pelayanan Publik	Peningkatan Pelayanan Publik yang good governance	Kantor Kesatuan Bangsa dan Politik Kabupaten Solok Selatan	5 Jenis 12000 Lembar	20,000,000	Kantor Kesatuan Bangsa dan Politik
8	01	01	2.06	09	Penyelenggaraan Rapat Koordinasi dan Konsultasi SKPD	Jumlah makan minum rapat yang disediakan Jumlah makan minum tamu yang disediakan Jumlah Penyelenggaraan dan Konsultasi SKPD				12 Bulan 12 Bulan	180 Kotak 180 Kotak 275 Paket	180,000,000	138,883,000	181,029,000	Semua Kab/Kota, Semua Kecamatan, Semua Kelurahan	Dana Perimbangan	Memperkuat Stabilitas Polhukhankam Dan Transformasi Pelayanan Publik	Peningkatan Pelayanan Publik yang good governance	Kantor Kesatuan Bangsa dan Politik Kabupaten Solok Selatan	180 Kotak 180 Kotak 275 Paket	315,000,000	Kantor Kesatuan Bangsa dan Politik
8	01	01	2.07		Pengadaan Barang Milik Daerah Penunjang Urusan Pemerintah Daerah	Persentase ketersediaan jasa penunjang yang tersedia	%		%		100 %	35,000,000	35,000,000	45,000,000						100 %	55,000,000	
8	01	01	2.07	09	Pengadaan Gedung Kantor atau Bangunan Lainnya	Jumlah Gedung Kantor yang dibangun / disewa				1 Unit	1 Unit	35,000,000	35,000,000	25,000,000	Semua Kab/Kota, Semua Kecamatan, Semua Kelurahan	Dana Perimbangan	Memperkuat Stabilitas Polhukhankam Dan Transformasi Pelayanan Publik	Peningkatan Pelayanan Publik yang good governance	Kantor Kesatuan Bangsa dan Politik Kabupaten Solok Selatan	1 Unit	35,000,000	Kantor Kesatuan Bangsa dan Politik
8	01	01	2.07	11	Pengadaan Sarana dan Prasarana Pendukung Gedung Kantor atau Bangunan Lainnya	Jumlah Peralatan penunjang sarana dan prasarana gedung kantor					2 Paket	0	0	20,000,000		Dana Perimbangan	Memperkuat Stabilitas Polhukhankam Dan Transformasi Pelayanan Publik	Peningkatan Pelayanan Publik yang good governance	Kantor Kesatuan Bangsa dan Politik Kabupaten Solok Selatan	2 Paket	20,000,000	Kantor Kesatuan Bangsa dan Politik
8	01	01	2.08		Penyediaan Jasa Penunjang Urusan Pemerintahan Daerah	Persentase ketersediaan jasa penunjang yang tersedia	% %		% %	100 %	100 % 100 %	25,000,000	25,000,000	15,125,000						100 % 100 %	43,000,000	

Penetapan Perubahan Rencana Kerja Pemerintah Daerah (RKPD) Kabupaten Solok Selatan Tahun 2022																						
Kode					Urusan/ Bidang Urusan/ Program/ Kegiatan/ Sub Kegiatan	Indikator Program/ Kegiatan/ Sub Kegiatan	Target Akhir Periode RPJMD	Realisasi Capaian RKPD Tahun 2020	Prakiraan Capaian Target RKPD Tahun 2021	Capaian Kinerja dan Kerangka Pendanaan								Kelompok Sasaran	Prakiraan Maju Rencana Tahun 2023		Perangkat Daerah Penanggung Jawab	
										Target 2022		Pagu Indikatif			Lokasi	Sumber Dana	Prioritas		Target	Pagu Indikatif		
										Semula	Menjadi	RKPD 2022	APBD 2022	RKPD 2022 Perubahan			Nasional					Daerah
8	01	01	2.08	01	Penyediaan Jasa Surat Menyurat	Jumlah Materai yang tersedia				12 Bulan	200 Buah	2,000,000	2,000,000	2,000,000	Semua Kab/Kota, Semua Kecamatan, Semua Kelurahan	Dana Perimbangan	Memperkuat Stabilitas Polhukhankam Dan Transformasi Pelayanan Publik	Peningkatan Pelayanan Publik yang good governance	Kantor Kesatuan Bangsa dan Politik Kabupaten Solok Selatan	200 Buah	4,500,000	Kantor Kesatuan Bangsa dan Politik
8	01	01	2.08	02	Penyediaan Jasa Komunikasi, Sumber Daya Air dan Listrik	Jumlah pemakaian air Jumlah pemakaian jasa listrik Jumlah pemakaian telpon Tersedianya Jasa Komunikasi Sumber Daya Air dan Listrik				12 Bulan	180 Kubik 1350 KWH 1120 Giga 12 Bulan	20,000,000	20,000,000	7,625,000	Semua Kab/Kota, Semua Kecamatan, Semua Kelurahan	Dana Perimbangan	Memperkuat Stabilitas Polhukhankam Dan Transformasi Pelayanan Publik	Peningkatan Pelayanan Publik yang good governance	Kantor Kesatuan Bangsa dan Politik Kabupaten Solok Selatan	180 Kubik 1350 KWH 1120 Giga 12 Bulan	23,500,000	Kantor Kesatuan Bangsa dan Politik
8	01	01	2.08	03	Penyediaan Jasa Peralatan dan Perlengkapan Kantor	Jumlah jasa perbaikan peralatan dan perlengkapan kantor jumlah penyediaan karangan bunga				12 Bulan	6 Unit 10 Unit	3,000,000	3,000,000	5,500,000	Semua Kab/Kota, Semua Kecamatan, Semua Kelurahan	Dana Perimbangan	Memperkuat Stabilitas Polhukhankam Dan Transformasi Pelayanan Publik	Peningkatan Pelayanan Publik yang good governance	Kantor Kesatuan Bangsa dan Politik Kabupaten Solok Selatan	6 Unit 10 Unit	15,000,000	Kantor Kesatuan Bangsa dan Politik
8	01	01	2.09		Pemeliharaan Barang Milik Daerah Penunjang Urusan Pemerintahan Daerah	Persentase barang milik daerah yang terpelihara	%		%	100 %	100 %	48,000,000	47,790,000	55,790,000						100 %	5,200,000	
8	01	01	2.09	02	Penyediaan Jasa Pemeliharaan, Biaya Pemeliharaan, Pajak, dan Perizinan Kendaraan Dinas Operasional atau Lapangan	Jumlah kendaran dinas yang terpelihara Jumlah Perizinan Kendaraan Dinas/Operasional				4 Unit	4 Unit 4 Unit	48,000,000	47,790,000	55,790,000	Semua Kab/Kota, Semua Kecamatan, Semua Kelurahan	Dana Perimbangan		Peningkatan Pelayanan Publik yang good governance	Kantor Kesatuan Bangsa dan Politik Kabupaten Solok Selatan	4 Unit 4 Unit	5,200,000	Kantor Kesatuan Bangsa dan Politik
8	01	02			PROGRAM PENGUATAN IDEOLOGI PANCASILA DAN KARAKTER KEBANGSAAN	Jumlah Penyimpangan Ideologi Pancasila % Peningkatan Penguatan Ideologi Pancasila	% %		% %	78 %	0 % 78 %	30,000,000	40,850,000	164,186,000						0 % 78 %	358,000,000	
8	01	02	2.01		Perumusan Kebijakan Teknis dan Pemantapan Pelaksanaan Bidang Ideologi Pancasila dan Karakter Kebangsaan	Persentase Pencegahan terhadap peristiwa gangguan keamanan berlatar belakaang ideologi radikal dan isu separatisme di daerah Persentase pencegahan terhadap peristiwa gangguan keamanan berlatar belakang idiologi radikal dan isu separatisme di daerah	% %		% %	78 %	78 % 100 %	30,000,000	40,850,000	164,186,000						78 % 100 %	358,000,000	

Penetapan Perubahan Rencana Kerja Pemerintah Daerah (RKPD) Kabupaten Solok Selatan Tahun 2022																						
Kode					Urusan/ Bidang Urusan/ Program/ Kegiatan/ Sub Kegiatan	Indikator Program/ Kegiatan/ Sub Kegiatan	Target Akhir Periode RPJMD	Realisasi Capaian RKPD Tahun 2020	Prakiraan Capaian Target RKPD Tahun 2021	Capaian Kinerja dan Kerangka Pendanaan								Kelompok Sasaran	Prakiraan Maju Rencana Tahun 2023		Perangkat Daerah Penanggung Jawab	
										Target 2022		Pagu Indikatif			Lokasi	Sumber Dana	Prioritas		Target	Pagu Indikatif		
										Semula	Menjadi	RKPD 2022	APBD 2022	RKPD 2022 Perubahan			Nasional					Daerah
8	01	02	2.01	03	Pelaksanaan Kebijakan di Bidang Ideologi Wawasan Kebangsaan, Bela Negara, Karakter Bangsa, Pembauran Kebangsaan, Bineka Tunggal Ika dan Sejarah Kebangsaan	Jumlah Peserta Tour De PDRI dalam rangka Peringatan HBN				2 Kali	300 Orang	30,000,000	29,850,000	153,186,000	Kab. Solok Selatan, Semua Kecamatan, Semua Kelurahan	Dana Perimbangan		Peningkatan Pelayanan Publik yang good governance	Masyarakat	300 Orang	347,000,000	Kantor Kesatuan Bangsa dan Politik
8	01	02	2.01	06	Pembentukan dan Penumbuhan Karakter Keluarga Melalui Peningkatan Kesadaran Masyarakat Akan Pentingnya Penghayatan dan Pengamalan Pancasila Dalam Semua Aspek Kehidupan Bermasyarakat, Berbangsa, dan Bernegara	Jumlah Peserta Sosialisasi Penumbuhan Karakter Keluarga					40 Orang	0	11,000,000	11,000,000	Kab. Solok Selatan, Semua Kecamatan, Semua Kelurahan	Dana Perimbangan		Peningkatan Pelayanan Publik yang good governance	Masyarakat	40 Orang	11,000,000	Kantor Kesatuan Bangsa dan Politik
8	01	03			PROGRAM PENINGKATAN PERAN PARTAI POLITIK DAN LEMBAGA PENDIDIKAN MELALUI PENDIDIKAN POLITIK DAN PENGEMBANGAN ETIKA SERTA BUDAYA POLITIK	% Parpol yang mendapatkan pembinaan % Peningkatan Peran Partai Politik Persentase Parpol yang mendapat Pembinaan	% % %		% % %	80 % 80 % 100 %		1,050,000,000	1,050,000,000	934,700,000					80 % 80 % 100 %	1,295,248,944		
8	01	03	2.01		Perumusan Kebijakan Teknis dan Pemantapan Pelaksanaan Bidang Pendidikan Politik, Etika Budaya Politik, Peningkatan Demokrasi, Fasilitasi Kelembagaan Pemerintahan, Perwakilan dan Partai Politik, Pemilihan Umum/Pemilihan Umum Kepala Daerah, serta Pemantauan Situasi Politik	Persentase Pencegahan terhadap perkembangan politik di daerah yang tidak sesuai dengan etika dan budaya politik yang demokratis	%		%		100 %	1,050,000,000	1,050,000,000	934,700,000					100 %	1,295,248,944		

Penetapan Perubahan Rencana Kerja Pemerintah Daerah (RKPD) Kabupaten Solok Selatan Tahun 2022																						
Kode					Urusan/ Bidang Urusan/ Program/ Kegiatan/ Sub Kegiatan	Indikator Program/ Kegiatan/ Sub Kegiatan	Target Akhir Periode RPJMD	Realisasi Capaian RKPD Tahun 2020	Prakiraan Capaian Target RKPD Tahun 2021	Capaian Kinerja dan Kerangka Pendanaan								Kelompok Sasaran	Prakiraan Maju Rencana Tahun 2023		Perangkat Daerah Penanggung Jawab	
										Target 2022		Pagu Indikatif			Lokasi	Sumber Dana	Prioritas		Target	Pagu Indikatif		
										Semula	Menjadi	RKPD 2022	APBD 2022	RKPD 2022 Perubahan			Nasional					Daerah
8	01	03	2.01	04	Pelaksanaan Koordinasi Di Bidang Pendidikan Politik, Etika Budaya Politik, Peningkatan Demokrasi, Fasilitasi Kelembagaan Pemerintahan, Perwakilan dan Partai Politik, Pemilihan Umum/Pemilihan Umum Kepala Daerah, serta Pemantauan Situasi Politik di Daerah	Jumlah Partai Politik yang mendapat Bantuan Keuangan Partai Politik Dari APBD Kabupaten Solok Selatan Jumlah Peserta Pendidikan Politik Jumlah Peserta Peningkatan Pemahaman Pengurus Partai Politik					10 Parpol 100 Orang 40 Orang	1,050,000,000	1,050,000,000	934,700,000	Semua Kab/Kota, Semua Kecamatan, Semua Kelurahan	Dana Perimbangan	Memperkuat Stabilitas Polhukhankam Dan Transformasi Pelayanan Publik	Peningkatan Pelayanan Publik yang good governance	Partai Politik	10 Parpol 100 Orang 40 Orang	1,295,248,944	Kantor Kesatuan Bangsa dan Politik
8	01	04			PROGRAM PEMBERDAYAAN DAN PENGAWASAN ORGANISASI KEMASYARAKATAN	% Peningkatan Pemberdayaan dan Pengawasan ORMAS % Peningkatan Pemberdayaan dan Pengawasan ORMAS	% %	 %	% %	82 %	100 % 82 %	25,000,000	25,000,000	16,761,000						100 % 82 %	153,300,000	
8	01	04	2.01		Perumusan Kebijakan Teknis dan Pemantapan Pelaksanaan Bidang Pemberdayaan dan Pengawasan Organisasi Kemasyarakatan	Persentase pencegahan terhadap aktivitas ormas yang bertentangan dengan peraturan yang berlaku	%		%		100 %	25,000,000	25,000,000	16,761,000						100 %	153,300,000	
8	01	04	2.01	05	Pelaksanaan Monitoring Evaluasi dan Pelaporan Dibidang Pendaftaran Ormas, Pemberdayaan Ormas, Evaluasi dan Mediasi Sengketa Ormas, Pengawasan Ormas dan Ormas Asing di Daerah	Jumlah Ormas yang dimonitoring					20 Ormas	25,000,000	25,000,000	16,761,000	Kab. Solok Selatan, Semua Kecamatan, Semua Kelurahan	Dana Perimbangan	Revolusi Mental dan Pembangunan Kebudayaan	Peningkatan Pelayanan Publik yang good governance	Ormas dan LSM di Kabupaten Solok Selatan	20 Ormas	153,300,000	Kantor Kesatuan Bangsa dan Politik
8	01	05			PROGRAM PEMBINAAN DAN PENGEMBANGAN KETAHANAN EKONOMI, SOSIAL, DAN BUDAYA	Persentase Kasus Narkoba yang tertangani	%		%	100 %	100 %	50,000,000	90,900,000	90,900,000						100 %	295,000,000	

Penetapan Perubahan Rencana Kerja Pemerintah Daerah (RKPD) Kabupaten Solok Selatan Tahun 2022																						
Kode					Urusan/ Bidang Urusan/ Program/ Kegiatan/ Sub Kegiatan	Indikator Program/ Kegiatan/ Sub Kegiatan	Target Akhir Periode RPJMD	Realisasi Capaian RKPD Tahun 2020	Prakiraan Capaian Target RKPD Tahun 2021	Capaian Kinerja dan Kerangka Pendanaan								Kelompok Sasaran	Prakiraan Maju Rencana Tahun 2023		Perangkat Daerah Penanggung Jawab	
										Target 2022		Pagu Indikatif			Lokasi	Sumber Dana	Prioritas					
										Semula	Menjadi	RKPD 2022	APBD 2022	RKPD 2022 Perubahan			Nasional		Daerah			
8	01	05	2.01		Perumusan Kebijakan Teknis dan Pemantapan Pelaksanaan Bidang Ketahanan Ekonomi, Sosial dan Budaya	Persentase Kasus Narkoba yang tertangani Persentase pencegahan potensi konflik akibat gejolak ekonomi, masalah sosial dan budaya di kalangan masyarakat	% %		% %	100 %	100 % 100 %	50,000,000	90,900,000	90,900,000					100 % 100 %	295,000,000		
8	01	05	2.01	01	Penyusunan Program Kerja di Bidang Ketahanan Ekonomi, Sosial, Budaya dan Fasilitasi Pencegahan Penyalagunaan Narkotika, Fasilitasi Kerukunan Umat Beragama dan Penghayat Kepercayaan di Daerah	Jumlah Kali Pelaksanaan Rapat FKUB Jumlah Kali Pelaksanaan Rapat Tim P4GN				2 Kali 2 Kali	2 Kali 2 Kali	50,000,000	90,900,000	90,900,000	Kab. Solok Selatan, Semua Kecamatan, Semua Kelurahan	Dana Perimbangan		Peningkatan Pelayanan Publik yang good governance	Tim P4GN, Forum Kerukunan Umat Beragama (FKUB), Peserta Peringatan HANI, Peserta Sosialisasi Narkotika (Siswa dan Generasi Muda)	2 Kali 2 Kali	295,000,000	Kantor Kesatuan Bangsa dan Politik
8	01	06			PROGRAM PENINGKATAN KEWASPADAAN NASIONAL DAN PENINGKATAN KUALITAS DAN FASILITASI PENANGANAN KONFLIK SOSIAL	0 Persentase Penanganan Konflik Sosial	% %		% %	100 %	100 % 100 %	275,000,000	324,500,000	281,585,800					100 % 100 %	599,450,000		
8	01	06	2.01		Perumusan Kebijakan Teknis dan Pelaksanaan Pemantapan Kewaspadaan Nasional dan Penanganan Konflik Sosial	Persentase Penanganan Konflik Sosial Persentase pencegahan konflik sosial yang berkembang di tengah masyarakat	% %		% %	100 %	100 % 100 %	275,000,000	324,500,000	281,585,800					100 % 100 %	599,450,000		

Penetapan Perubahan Rencana Kerja Pemerintah Daerah (RKPD) Kabupaten Solok Selatan Tahun 2022																						
Kode					Urusan/ Bidang Urusan/ Program/ Kegiatan/ Sub Kegiatan	Indikator Program/ Kegiatan/ Sub Kegiatan	Target Akhir Periode RPJMD	Realisasi Capaian RKPD Tahun 2020	Prakiraan Capaian Target RKPD Tahun 2021	Capaian Kinerja dan Kerangka Pendanaan								Kelompok Sasaran	Prakiraan Maju Rencana Tahun 2023		Perangkat Daerah Penanggung Jawab	
										Target 2022		Pagu Indikatif			Lokasi	Sumber Dana	Prioritas		Target	Pagu Indikatif		
										Semula	Menjadi	RKPD 2022	APBD 2022	RKPD 2022 Perubahan			Nasional					Daerah
8	01	06	2.01	04	Pelaksanaan Koordinasi di Bidang Kewaspadaan Dini, Kerjasama Intelijen, Pemantauan Orang Asing, Tenaga Kerja Asing dan Lembaga Asing, Kewaspadaan Perbatasan Antar Negara, Fasilitasi Kelembagaan Bidang Kewaspadaan, serta Penanganan Konflik di Daerah	Jumlah Rapat Forum Kewaspadaan Dini Masyarakat (FKDM) Jumlah Rapat Koordinasi Pimpinan Daerah (FORKOPIMDA) Jumlah Rapat Tim Kewaspadaan Dini Pemerintah Daerah (TKDPD) Jumlah Rapat Tim Penanganan Konflik Sosial (PKS)				6 Kali 12 Kali 6 Kali 6 Kali	2 Kali 12 Kali 2 Kali 2 Kali	275,000,000	324,500,000	281,585,800	Kab. Solok Selatan, Semua Kecamatan, Semua Kelurahan	Dana Perimbangan	Memperkuat Stabilitas Polhukhankam Dan Transformasi Pelayanan Publik	Peningkatan Pelayanan Publik yang good governance	Forum Kewaspadaan Dini Masyarakat , Forum Koordinasi Pimpinan Daerah, Timdu Penanganan Konflik Sosial, Tim Kewaspadaan Dini Pemerintah Daerah, Peserta Sosialisasi Manajemen Penanganan Konflik (Tokoh Masyarakat)	2 Kali 12 Kali 2 Kali 2 Kali	599,450,000	Kantor Kesatuan Bangsa dan Politik
TOTAL												726,083,690,672	931,903,844,963	960,662,306,100						952,945,138,467		

BAB VI PENUTUP

Perubahan Rencana Kerja Pembangunan Daerah (RKPD) Tahun 2022 disusun dengan mempedomani Peraturan Daerah Nomor 3 Tahun 2021 tentang Rencana kerja Pemerintah Daerah (RPJMD) Kabupaten Solok Selatan Tahun 2021-2026 dan peraturan perundang-undangan yang berlaku sesuai dengan tujuan dan fungsinya yang ditetapkan dengan Peraturan Bupati. Perubahan RKPD Tahun 2022 dilakukan melalui penyesuaian terhadap pelaksanaan penjabaran APBD Tahun 2022 dan mengakomodir beberapa kali regulasi penyesuaian perubahan penjabaran belanja perangkat daerah serta hasil verifikasi terhadap rancangan Perubahan Renja Perangkat Daerah.

Perubahan RKPD Tahun 2022 sebagai dokumen rencana operasional pembangunan tahun 2022, memusatkan pada pencapaian arah kebijakan pembangunan daerah yang diselaraskan dengan rencana prioritas pembangunan Provinsi dan Nasional. Perubahan RKPD merupakan dokumen perencanaan dan dipergunakan sebagai pedoman dalam penyusunan Kebijakan Umum Perubahan Anggaran Pendapatan Belanja Daerah (KUP-APBD), dan Prioritas dan Plafon Anggaran Sementara Perubahan Anggaran Pendapatan Belanja Daerah (PPASP-APBD) Tahun 2022.

Berdasarkan hal tersebut diharapkan dokumen ini mampu mengkomunikasikan dan mensinergikan secara berkelanjutan antar pelaku pembangunan, dan dapat pula dipergunakan sebagai media evaluasi pelaksanaan kegiatan agar tetap sesuai dengan rencana.

BUPATI SOLOK SELATAN



KHAIRUNAS

